



HOTĂRÂREA nr. 164
privind aprobarea execuției bugetului general al Județului Iași - Consiliul
Județean Iași, la data de 31.03.2026

Consiliul Județean Iași;

Având în vedere:

a) Proiectul de hotărâre nr. 164/2026 privind aprobarea execuției bugetului general al Județului Iași - Consiliul Județean Iași, la data de 31.03.2026, inițiat de Președintele Consiliului Județean Iași, domnul Costel Alexe;

b) Referatul de aprobare prezentat de către Președintele Consiliului Județean Iași – dl. Costel ALEXE, în calitate sa de inițiator, având ca obiect proiectul de hotărâre privind aprobarea execuției bugetului general al Județului Iași - Consiliul Județean Iași la data de 31.03.2026, înregistrat sub nr. 15086 din 27.04.2026;

c) Raportul de specialitate la proiectul de hotărâre privind aprobarea execuției bugetului general al Județului Iași – Consiliul Județean Iași la data de 31.03.2026, întocmit de către Direcția Economică - Serviciul Buget, Creanțe și Fonduri Speciale, înregistrat sub nr. 15089 din 27.04.2026;

d) Prevederile Legii nr. 273/2006 privind finanțele publice locale, cu modificările și completările ulterioare;

e) Prevederile Legii nr. 43/2026 a bugetului de stat pe anul 2026;

f) Hotărârea Consiliului Județean Iași nr. 33/28.01.2026 privind aprobarea programului provizoriu de investiții publice și a sintezei provizorii a proiectelor cu finanțare din fonduri nerambursabile, pe anul 2026 și estimările pe anii următori, precum și asigurarea finanțării acestora din bugetul provizoriu,

g) Hotărârea Consiliului Județean Iași nr. 45/10.02.2026 privind aprobarea programului provizoriu de investiții publice, modificat și a sintezei provizorii a proiectelor cu finanțare din fonduri nerambursabile, modificată, pe anul 2026, precum și asigurarea finanțării acestora din bugetul provizoriu pe anul 2026;

h) Hotărârea Consiliului Județean Iași nr. 91/12.03.2026 privind aprobarea programului provizoriu de investiții publice, modificat și a sintezei provizorii a

proiectelor cu finanțare din fonduri nerambursabile, modificată, pe anul 2026, precum și asigurarea finanțării acestora din bugetul provizoriu pe anul 2026;

i) Hotărârea Consiliului Județean Iași nr. 82/25.02.2026 privind aprobarea programului provizoriu de investiții publice, modificat și a sintezei provizorii a proiectelor cu finanțare din fonduri nerambursabile, modificată, pe anul 2026, precum și asigurarea finanțării acestora din bugetul provizoriu pe anul 2026;

j) Hotărârea Consiliului Județean Iași nr. 133/25.03.2026 privind aprobarea programului provizoriu de investiții publice, modificat și a sintezei provizorii a proiectelor cu finanțare din fonduri nerambursabile, modificată, pe anul 2026, precum și asigurarea finanțării acestora din bugetul provizoriu pe anul 2026;

k) Hotărârea Consiliului Județean Iași nr. 140/08.04.2026 privind aprobarea programului provizoriu de investiții publice, modificat și a sintezei provizorii a proiectelor cu finanțare din fonduri nerambursabile, modificată, pe anul 2026, precum și asigurarea finanțării acestora din bugetul provizoriu pe anul 2026;

l) Prevederile art. 173 alin. (1) lit. f) din Ordonanța de Urgență a Guvernului nr. 57/2019 privind Codul administrativ, cu modificările și completările ulterioare;

m) Avizele comisiilor de specialitate din cadrul Consiliului Județean Iași din data de 28 aprilie 2026;

n) Votul exprimat de către consilierii județeni și Președintele Consiliului Județean Iași în cadrul ședinței ordinare a Consiliului Județean Iași din data de 29 aprilie 2026 și consemnat în procesul-verbal al acesteia, respectiv 29 voturi "*Pentru*";

În temeiul dispozițiilor art. 182 alin. (1) și art. 196 alin. (1) lit. a) din Ordonanța de Urgență a Guvernului nr. 57/2019 privind Codul administrativ, cu modificările și completările ulterioare;

HOTĂRĂȘTE:

Art. 1. (1) Se aprobă execuția bugetului local al Județului Iași - Consiliul Județean Iași (secțiunea de funcționare și secțiunea de dezvoltare), la data de 31.03.2026, potrivit anexelor nr. 1, 1.1, 1.1.1, 1.1.2, 1.2, 1.2.1 și 1.2.2, părți integrante din prezenta Hotărâre.

(2) Se aprobă execuția bugetului instituțiilor publice și activităților finanțate integral sau parțial din venituri proprii centralizat la nivelul Județului Iași – Consiliul Județean Iași (secțiunea de funcționare și secțiunea de dezvoltare), la data de 31.03.2026, potrivit anexelor nr. 2, 2.1, 2.1.1, 2.1.2, 2.2, 2.2.1 și 2.2.2, părți integrante din prezenta Hotărâre.

(3) Se aprobă execuția bugetului creditelor interne centralizat la nivelul Județului Iași - Consiliul Județean Iași (secțiunea de dezvoltare), la data de 31.03.2026, potrivit anexelor nr. 3, 3.1 și 3.2, părți integrante din prezenta Hotărâre.

Art. 2. Prezenta Hotărâre se comunică:

- a) Instituției Prefectului Județului Iași,
- b) Direcției Generale Regionale a Finanțelor Publice Iași,
- c) Direcției Economice - Serviciul Buget, Creanțe și Fonduri Speciale.

Art. 3. Aducerea la cunoștință publică a prevederilor prezentei Hotărâri se asigură de compartimentele de specialitate din cadrul Județului Iași - Consiliul Județean Iași cu atribuții în acest sens.

Data astăzi: 29 aprilie 2026

**PREȘEDINTE,
Costel Alexe**



**Contrasemnează pentru legalitate,
SECRETAR GENERAL AL JUDEȚULUI,
Lăcrămioara Vernică-Dăscălescu**

JUDEȚUL: IAȘI

Unitatea administrativ-teritorială: JUDEȚUL IAȘI - CONSILIUL JUDEȚEAN IAȘI

Anexa nr. 1

EXECUȚIA
 bugetului local al Județului Iași - Consiliul Județean Iași,
 detaliat la venituri pe capitole și subcapitole și la cheltuieli pe capitole, subcapitole și paragrafe,
 la data de 31.03.2026

JUDEȚUL IAȘI	
CONSILIUL JUDEȚEAN IAȘI	
Anexă la Hotărârea	
Nr.	164
Anul	2026
Lună	APR.

- lei -

DENUMIREA INDICATORILOR	Cod indicator	*) Program 2026	Program Trim I	Execuție la data de 31.03.2026	Diferențe
0	1	2	3	4	5=(4-3)
TOTAL VENITURI (cod 00.02+00.15+00.16+00.17+45.02+48.02)	00.01	884.465.000	120.023.570	151.562.426	31.538.856
VENITURI PROPRII (00.02-11.02-37.02+00.15+00.16)	49.90	318.471.000	67.496.090	89.780.345	22.284.255
I. VENITURI CURENTE (cod 00.03+00.12)	00.02	564.636.000	110.571.670	108.055.707	-2.515.963
A. VENITURI FISCALE (cod 00.04+00.09+00.10+00.11)	00.03	555.344.000	106.259.390	106.259.363	-27
A1. IMPOZIT PE VENIT, PROFIT SI CASTIGURI DIN CAPITAL (cod 00.05+00.06+00.07)	00.04	307.654.000	62.645.160	62.645.155	-5
A1.1. IMPOZIT PE VENIT, PROFIT SI CASTIGURI DIN CAPITAL DE LA PERSOANE JURIDICE (cod 01.02)	00.05	14.503.000	5.367.890	5.367.889	-1
Impozit pe profit (cod 01.02.01)	01.02	14.503.000	5.367.890	5.367.889	-1
Impozit pe profit de la agenți economici ¹⁾	01.02.01	14.503.000	5.367.890	5.367.889	-1
A1.2. IMPOZIT PE VENIT, PROFIT, SI CASTIGURI DIN CAPITAL DE LA PERSOANE FIZICE (cod 03.02+04.02)	00.06	293.151.000	57.277.270	57.277.266	-4
Cote si sume defalcate din impozitul pe venit (cod 04.02.01+04.02.04)	04.02	293.151.000	57.277.270	57.277.266	-4
Cote defalcate din impozitul pe venit	04.02.01	227.088.000	57.277.270	57.277.266	-4
Sume alocate din cotele defalcate din impozitul pe venit pentru echilibrarea	04.02.04	40.852.000	0	0	0
Sume repartizate pentru finanțarea instituțiilor de spectacole și concerte	04.02.06	25.211.000	0	0	0
A4. IMPOZITE SI TAXE PE BUNURI SI SERVICII (cod 11.02+15.02+16.02)	00.10	247.690.000	43.614.230	43.614.208	-22
Sume defalcate din TVA (cod 11.02.01+11.02.02+11.02.05+11.02.06+11.02.07+11.02.09)	11.02	246.165.000	43.075.580	43.075.569	-11
Sume defalcate din taxa pe valoarea adăugată pentru finanțarea cheltuielilor descentralizate la nivelul județelor	11.02.01	171.237.000	38.063.570	38.063.561	-9
Sume defalcate din taxa pe valoarea adăugată pentru drumuri	11.02.05	24.831.000	5.012.010	5.012.008	-2
Sume defalcate din taxa pe valoarea adăugată pentru echilibrarea bugetelor locale	11.02.06	50.097.000	0	0	0
Taxe pe servicii specifice (cod 15.02.01+15.02.50)	15.02	125.000	109.530	109.522	-8

JUDEȚUL IAȘI
CONSILIUL JUDEȚEAN IAȘI
 Anexă la Hotărârea

Nr. 169

Anul..... Luna 29. APR. 2026

- lei -

DENUMIREA INDICATORILOR	Cod indicator	*) Program 2026	Program Trim I	Execuție la data de 31.03.2026	Diferențe
0	1	2	3	4	5=(4-3)
Alte taxe pe servicii specifice	15.02.50	125.000	109.530	109.522	-8
Taxe pe utilizarea bunurilor, autorizarea utilizării bunurilor sau pe desfășurarea de activități (cod 16.02.02+16.02.03+16.02.50)	16.02	1.400.000	429.120	429.117	-3
Impozit pe mijloacele de transport (cod 16.02.02.01+16.02.02.02)	16.02.02	1.400.000	429.120	429.117	-3
Impozit pe mijloacele de transport deținute de persoane fizice *)	16.02.02.01	168.000	59.570	59.569	-1
Impozit pe mijloacele de transport deținute de persoane juridice *)	16.02.02.02	1.232.000	369.550	369.548	-2
C. VENITURI NEFISCALE (cod 00.13+00.14)	00.12	9.292.000	4.312.280	1.796.344	-2.515.936
C1. VENITURI DIN PROPRIETATE (cod 30.02+31.02)	00.13	6.366.000	3.698.160	1.130.952	-2.567.208
Venituri din proprietate (cod 30.02.01+30.02.05+30.02.08+30.02.50)	30.02	6.366.000	3.698.160	1.130.952	-2.567.208
Varsaminte din profitul net al regiilor autonome, societăților și companiilor naționale	30.02.01	2.500.000	0	0	0
Venituri din concesiuni și închirieri	30.02.05	3.866.000	3.698.160	1.126.808	-2.571.352
Redevențe miniere	30.02.05.01	500.000	342.160	342.153	-7
Alte venituri din concesiuni și închirieri de către instituțiile publice	30.02.05.30	3.366.000	3.356.000	784.655	-2.571.345
Alte venituri din proprietate	30.02.50	0,00	0,00	4.144	4.144,00
C2. VANZARI DE BUNURI SI SERVICII (cod 33.02+34.02+35.02+36.02+37.02)	00.14	2.926.000	614.120	665.392	51.272
Venituri din prestări de servicii și alte activități (cod 33.02.08+33.02.10+33.02.12+33.02.24+33.02.27+33.02.28+33.02.50)	33.02	1.989.000	468.980	468.966	-14
Venituri din prestări de servicii	33.02.08	610.000,00	168.950,00	168.949	-1,00
Contribuția de întreținere a persoanelor asistate	33.02.13	1.119.000	224.650	224.643	-7
Contribuția lunară a părinților pentru întreținerea copiilor în unitățile de protecție socială	33.02.27	260.000	75.380	75.374	-6
Amenzi, penalități și confiscări (cod 35.02.01 la 35.02.03+35.02.50)	35.02	7.000	7.000	43.717	36.717
Venituri din amenzi și alte sancțiuni aplicate potrivit dispozițiilor legale	35.02.01	0	0	16.000	16.000
Venituri din amenzi și alte sancțiuni aplicate de către alte instituții de specialitate	35.02.01.02	0	0	16.000	16.000
Alte amenzi, penalități și confiscări	35.02.50	7.000	7.000	27.717	20.717
Diverse venituri (cod 36.02.01+36.02.05+36.02.06+36.02.07+36.02.11+36.02.14+36.02.22+36.02.23+36.02.31+36.02.32+36.02.50)	36.02	930.000	138.140	152.709	14.569
Venituri din aplicarea prescripției extinctive	36.02.01	0,00	0,00	13.172	13.172,00
Taxe speciale	36.02.06	930.000	138.140	138.137	-3
Alte venituri	36.02.50	0	0	1.400	1.400
Vărsăminte din secțiunea de funcționare pentru finanțarea secțiunii de dezvoltare a bugetului local (cu semnul minus)	37.02.03	-15.524.000	0	0	0

DENUMIREA INDICATORILOR	Cod indicator	*) Program 2026	Program Trim I	Execuție la data de 31.03.2026	Diferențe
0	1	2	3	4	5=(4-3)
Vărsăminte din secțiunea de funcționare	37.02.04	15.524.000	0	0	0
II. VENITURI DIN CAPITAL (cod 39.02)	00.15	0	0	42	42
Venituri din valorificarea unor bunuri (cod 39.02.01+39.02.03+39.02.04+39.02.07+39.02.10)	39.02	0	0	42	42
Venituri din valorificarea unor bunuri ale institutiilor publice	39.02.01	0	0	42	42
III. OPERAȚIUNI FINANCIARE (cod 40.02+41.02)	00.16	0	0	24.800.165	24.800.165
Încasări din rambursarea împrumuturilor acordate (cod 40.02.06+40.02.07+40.02.10+40.02.11+40.02.13+40.02.14+40.02.50)	40.02	0	0	24.800.165	24.800.165
Sume din excedentul bugetului local utilizate pentru finanțarea cheltuielilor secțiunii de dezvoltare**)	40.02.14	X	0	24.800.165	24.800.165
IV. SUBVENTII (cod 00.18)	00.17	312.334.000	6.371.900	6.417.745	45.845
SUBVENTII DE LA ALTE NIVELE ALE ADMINISTRATIEI PUBLICE (cod 42.02+43.02)	00.18	312.334.000	6.371.900	6.417.745	45.845
Subvenții de la bugetul de stat (cod 42.02.01+42.02.05+42.02.10+ 42.02.12 la 42.02.18+42.02.20 +42.02.21+42.02.28+42.02.29+42.02.32 la 42.02.36+42.02.40 la 42.02.42+42.02.44 la 42.02.45+42.02.51+ 42.02.52+42.02.54+42.02.55+42.02.62+42.02.65 la 42.02.67+42.02.69)	42.02	230.862.000	6.371.900	6.417.745	45.845
Finanțarea acțiunilor privind reducerea riscului seismic al construcțiilor existente cu destinație de locuință	42.02.10	7.767.000,00	0,00	0	0,00
Subvenții de la bugetul de stat către bugetele locale pentru finanțarea investițiilor în sănătate(cod 42.02.16.01+42.02.16.02+42.02.16.03)	42.02.16	33.869.000	0	0	0
Subvenții de la bugetul de stat către bugetele locale pentru finanțarea aparaturii medicale și echipamentelor de comunicații în urgență în sănătate	42.02.16.01	33.869.000	0	0	0
Alte drepturi pentru dizabilitate si adoptie	42.02.21	19.045.000	4.557.230	4.557.222	-8
Subvenții din bugetul de stat pentru finanțarea unităților de asistență medico-sociale	42.02.35	3.359.000	1.056.150	1.056.143	-7
Finanțarea Programului Național de Dezvoltare Locală	42.02.65	1.297.000	0	0	0
Subvenții de la bugetul de stat către bugetele locale necesare susținerii derulării proiectelor finanțate din fonduri externe nerambursabile (FEN) postaderare aferente perioadei de programare 2014-2020****)	42.02.69	0	0	45.867	45.867
Subvenții pentru realizarea activității de colectare, transport, depozitare și neutralizare a deșeurilor de origine animală	42.02.73	509.000	0	0	0

DENUMIREA INDICATORILOR	Cod indicator	*) Program 2026	Program Trim I	Execuție la data de 31.03.2026	Diferențe
0	1	2	3	4	5=(4-3)
Subvenții de la bugetul de stat către bugetele locale pentru Programul national de investitii Anghel Saligny	42.02.87	56.623.000	0	0	0
Alocari de sume din PNRR aferente asistenței financiare nerambursabile	42.02.88	35.146.000	453.630	453.629	-1
Fonduri europene nerambursabile	42.02.88.01	29.558.000	374.900	374.900	0
Sume aferente TVA	42.02.88.03	5.588.000	78.730	78.729	-1
Alocari de sume din PNRR aferente componentei împrumuturi	42.02.89	72.000.000	0	0	0
Fonduri din împrumut rambursabil	42.02.89.01	56.000.000	0	0	0
Sume aferente TVA	42.02.89.03	16.000.000	0	0	0
Subvenții de la bugetul de stat necesare susținerii derulării proiectelor finanțate din fonduri externe nerambursabile (FEN) postaderare, aferente perioadei de programare 2021-2027 (cod 42.02.93.01+42.02.93.03)	42.02.93	1.247.000	304.890	304.884	-6
Subvenții de la bugetul de stat către bugetele locale necesare susținerii derulării proiectelor finanțate din fondurile europene dedicate Afacerilor interne, pentru perioada de programare 2021 – 2027	42.02.93.01	1.247.000	304.890	304.884	-6
Subventii de la alte administratii (cod43.02.01+43.02.04+43.02.07+43.02.08+43.02.20+43.02.21+43.02.23+43.02.24+43.02.30 + 43.02.31)	43.02	81.472.000	0	0	0
Subventii primite din bugetele locale pentru clasele de învățământ de masă organizate în unitățile de învățământ special	43.02.24	467.000	0	0	0
Sume alocate din sumele obținute în urma scoaterii la licitație a certificatelor de emisii de gaze cu efect de seră pentru finanțarea proiectelor de investiții	43.02.44	456.000,00	0,00	0,00	0,00
Sume alocate din PNRR aferente componentei împrumuturi (cod 43.02.48.01 la 43.02.48.03)	43.02.48	1.383.000	0	0	0
Fonduri din împrumut rambursabil	43.02.48.01	1.160.000	0	0	0
Sume aferente TVA	43.02.48.03	223.000	0	0	0
Sume alocate din PNRR aferente asistenței financiare nerambursabile (cod 43.02.49.01 la 43.02.49.03)	43.02.49	79.166.000	0	0	0
Fonduri europene nerambursabile	43.02.49.01	66.564.000	0	0	0
Sume aferente TVA	43.02.49.03	12.602.000	0	0	0
Sume primite de la UE/alti donatori in contul platilor efectuate si prefinantari (cod 45.02.01 la 45.02.05 +45.02.07+45.02.08+45.02.15 la 45.02.21)	45.02	7.495.000,00	3.080.000,00	12.619.154,00	9.539.154,00
Fondul European de Dezvoltare Regională (FEDR), aferent cadrului financiar 2021-2027 (cod 45.02.48.01 la 45.02.48.03) *)	45.02.48	5.742.000	1.735.000	12.350.951	10.615.951

DENUMIREA INDICATORILOR	Cod indicator	*) Program 2026	Program Trim I	Execuție la data de 31.03.2026	Diferențe
0	1	2	3	4	5=(4-3)
Sume primite în contul plăților efectuate în anul curent	45.02.48.01	5.742.000	1.735.000	0	-1.735.000
Sume primite în contul plăților efectuate în anii anteriori	45.02.48.02	0	0	1.088.951	1.088.951
Prefinanțare	45.02.48.03	0	0	11.262.000	11.262.000
Fondul Social European Plus (FSE+), aferent cadrului financiar 2021-2027 (cod 45.02.49.01 la 45.02.49.03) *)	45.02.49	1.660.000	1.278.000	228.722	-1.049.278
Sume primite în contul plăților efectuate în anul curent	45.02.49.01	1.660.000	1.278.000	0	-1.278.000
Sume primite în contul plăților efectuate în anii anteriori	45.02.49.02	0	0	199.521	199.521
Prefinanțare	45.02.49.03	0	0	29.201	29.201
Instrumentul de vecinătate, cooperare pentru dezvoltare și cooperare internațională - Europa globală (NDICI) (cod 45.02.66.01 la 45.02.66.03) *)	45.02.66	93.000	67.000	39.481	-27.519
Prefinanțare	45.02.66.03	93.000	67.000	39.481	-27.519
Sume primite de la UE/alti donatori in contul platilor efectuate si prefinantari	48.02	0	0	-330.387	-330.387
Fondul de Coeziune (FC) (cod 48.02.03.01+48.02.03.02+48.02.03.03)	48.02.03	0,00	0,00	-330.387	-330.387,00
Sume primite în contul plăților efectuate în anul curent	48.02.03.01	0,00	0,00	-224.685	-224.685,00
Sume primite în contul plăților efectuate în anii anteriori	48.02.03.02	0,00	0,00	-105.702	-105.702,00
VENITURILE SECȚIUNII DE FUNCȚIONARE (cod 00.02+00.16+00.17) - TOTAL	00.01 SF	572.492.000	116.185.050	113.669.072	-2.515.978
VENITURI PROPRII (00.02-11.02-37.02+00.16)	49.90	318.471.000	67.496.090	64.980.138	-2.515.952
I. VENITURI CURENTE (cod 00.03+00.12)	00.02	549.112.000	110.571.670	108.055.707	-2.515.963
A. VENITURI FISCALE (cod 00.04+00.09+00.10+00.11)	00.03	555.344.000	106.259.390	106.259.363	-27
A1. IMPOZIT PE VENIT, PROFIT SI CASTIGURI DIN CAPITAL (cod 00.05+00.06+00.07)	00.04	307.654.000	62.645.160	62.645.155	-5
A1.1. IMPOZIT PE VENIT, PROFIT SI CASTIGURI DIN CAPITAL DE LA PERSOANE JURIDICE (cod 01.02)	00.05	14.503.000	5.367.890	5.367.889	-1
Impozit pe profit (cod 01.02.01)	01.02	14.503.000	5.367.890	5.367.889	-1
Impozit pe profit de la agenți economici *)	01.02.01	14.503.000	5.367.890	5.367.889	-1
A1.2. IMPOZIT PE VENIT, PROFIT, SI CASTIGURI DIN CAPITAL DE LA PERSOANE FIZICE (cod 03.02+04.02)	00.06	293.151.000	57.277.270	57.277.266	-4
Cote si sume defalcate din impozitul pe venit (cod 04.02.01+04.02.04)	04.02	293.151.000	57.277.270	57.277.266	-4
Cote defalcate din impozitul pe venit	04.02.01	227.088.000	57.277.270	57.277.266	-4
Sume alocate din cotele defalcate din impozitul pe venit pentru echilibrarea bugetelor locale	04.02.04	40.852.000	0	0	0
Sume repartizate pentru finanțarea instituțiilor de spectacole și concerte	04.02.06	25.211.000	0	0	0

DENUMIREA INDICATORILOR	Cod indicator	*) Program 2026	Program Trim I	Execuție la data de 31.03.2026	Diferențe
0	1	2	3	4	5=(4-3)
A4. IMPOZITE SI TAXE PE BUNURI SI SERVICII (cod 11.02+15.02+16.02)	00.10	247.690.000	43.614.230	43.614.208	-22
Sume defalcate din TVA (cod 11.02.01+11.02.02+11.02.05+11.02.06+11.02.09)	11.02	246.165.000	43.075.580	43.075.569	-11
Sume defalcate din taxa pe valoarea adăugată pentru finanțarea cheltuielilor descentralizate la nivelul județelor	11.02.01	171.237.000	38.063.570	38.063.561	-9
Sume defalcate din taxa pe valoarea adăugată pentru drumuri	11.02.05	24.831.000	5.012.010	5.012.008	-2
Sume defalcate din taxa pe valoarea adăugată pentru echilibrarea bugetelor locale	11.02.06	50.097.000	0	0	0
Taxe pe servicii specifice (cod 15.02.01+15.02.50)	15.02	125.000	109.530	109.522	-8
Alte taxe pe servicii specifice	15.02.50	125.000	109.530	109.522	-8
Taxe pe utilizarea bunurilor, autorizarea utilizării bunurilor sau pe desfasurarea de activitati (cod 16.02.02+16.02.03+16.02.50)	16.02	1.400.000	429.120	429.117	-3
Impozit pe mijloacele de transport (cod 16.02.02.01+16.02.02.02)	16.02.02	1.400.000	429.120	429.117	-3
Impozit pe mijloacele de transport detinute de persoane fizice *)	16.02.02.01	168.000	59.570	59.569	-1
Impozit pe mijloacele de transport detinute de persoane juridice *)	16.02.02.02	1.232.000	369.550	369.548	-2
C. VENITURI NEFISCALE (cod 00.13+00.14)	00.12	-6.232.000	4.312.280	1.796.344	-2.515.936
C1. VENITURI DIN PROPRIETATE (cod 30.02+31.02)	00.13	6.366.000	3.698.160	1.130.952	-2.567.208
Venituri din proprietate (cod 30.02.01+30.02.05+30.02.08+30.02.50)	30.02	6.366.000	3.698.160	1.130.952	-2.567.208
Varsaminte din profitul net al regiilor autonome, societăților și companiilor naționale	30.02.01	2.500.000	0	0	0
Venituri din concesiuni si inchirieri	30.02.05	3.866.000	3.698.160	1.126.808	-2.571.352
Redevențe miniere	30.02.05.01	500.000	342.160	342.153	-7
Alte venituri din concesiuni si inchirieri de catre institutiile publice	30.02.05.30	3.366.000	3.356.000	784.655	-2.571.345
Alte venituri din proprietate	30.02.50	0,00	0,00	4.144	4.144,00
C2. VANZARI DE BUNURI SI SERVICII (cod 33.02+34.02+35.02+36.02+37.02)	00.14	-12.598.000	614.120	665.392	51.272
Venituri din prestari de servicii si alte activitati (cod 33.02.08 + 33.02.10 + 33.02.12 + 33.02.24 +33.02.27+33.02.28+33.02.50)	33.02	1.989.000	468.980	468.966	-14
Venituri din prestari de servicii	33.02.08	610.000,00	168.950,00	168.949	-1,00
Contribuția de întreținere a persoanelor asistate	33.02.13	1.119.000	224.650	224.643	-7
Contribuția lunară a părinților pentru întreținerea copiilor în unitățile de protecție socială	33.02.27	260.000	75.380	75.374	-6
Amenzi, penalități si confiscari (cod 35.02.01 la 35.02.03+35.02.50)	35.02	7.000	7.000	43.717	36.717

DENUMIREA INDICATORILOR	Cod indicator	*) Program 2026	Program Trim I	Execuție la data de 31.03.2026	Diferențe
0	1	2	3	4	5=(4-3)
Venituri din amenzi si alte sanctiuni aplicate potrivit dispozitiilor legale	35.02.01	0	0	16.000	16.000
Venituri din amenzi si alte sanctiuni aplicate de catre alte institutii de specialitate	35.02.01.02	0	0	16.000	16.000
Alte amenzi, penalitati si confiscari	35.02.50	7.000	7.000	27.717	20.717
Diverse venituri (cod 36.02.01+36.02.05+36.02.06+36.02.11+36.02.14+36.02.32+36.02.50)	36.02	930.000	138.140	152.709	14.569
Venituri din aplicarea prescriptiei extinctive	36.02.01	0,00	0,00	13.172	13.172,00
Taxe speciale	36.02.06	930.000	138.140	138.137	-3
Alte venituri	36.02.50	0	0	1.400	1.400
Transferuri voluntare, altele decat subventiile (cod 37.02.01+37.02.03+37.02.50)	37.02	-15.524.000	0	0	0
Vărsăminte din secțiunea de funcționare pentru finanțarea secțiunii de dezvoltare a bugetului local (cu semnul minus)	37.02.03	-15.524.000	0	0	0
IV. SUBVENTII (cod 00.18)	00.17	23.380.000	5.613.380	5.613.365	-15
SUBVENTII DE LA ALTE NIVELE ALE ADMINISTRATIEI PUBLICE (cod 42.02+43.02)	00.18	23.380.000	5.613.380	5.613.365	-15
Subventii de la bugetul de stat (cod 42.02.21+42.02.28+42.02.32 la 42.02.36+42.02.41 + 42.02.42+40.02.44 +42.02.45+42.02.51+ 42.02.54+42.02.66)	42.02	22.913.000	5.613.380	5.613.365	-15
Alte drepturi pentru dizabilitate si adoptie	42.02.21	19.045.000	4.557.230	4.557.222	-8
Subvenții din bugetul de stat pentru finanțarea unităților de asistență medico-sociale	42.02.35	3.359.000	1.056.150	1.056.143	-7
Subvenții pentru realizarea activității de colectare, transport, depozitare și neutralizare a deșeurilor de origine animală	42.02.73	509.000	0	0	0
Subventii de la alte administratii (cod 43.02.01+43.02.04+43.02.07+43.02.08+43.02.20+43.02.21+43.02.23+43.02.24+43.02.30))	43.02	467.000	0	0	0
Subventii primite din bugetele locale pentru clasele de învățământ de masă organizate în unitățile de învățământ special	43.02.24	467.000	0	0	0
VENITURILE SECȚIUNII DE DEZVOLTARE (00.02+00.15+00.16+00.17+45.02+46.02+48.02) - TOTAL	00.01 SD	311.973.000	3.838.520	37.893.354	34.054.834
VENITURII PROPRII (cod 00.02-37.02+00.15+00.16)	49.90	0	0	24.800.207	24.800.207
I. VENITURI CURENTE (00.12)	00.02	15.524.000	0	0	0
C. VENITURI NEFISCALE (00.14)	00.12	15.524.000	0	0	0
C2. VANZARI DE BUNURI SI SERVICII (cod 36.02+37.02)	00.14	15.524.000	0	0	0

DENUMIREA INDICATORILOR	Cod indicator	*) Program 2026	Program Trim I	Execuție la data de 31.03.2026	Diferențe
0	1	2	3	4	5=(4-3)
Transferuri voluntare, altele decat subventiile (cod 37.02.04+37.02.05)	37.02	15.524.000	0	0	0
Vărsăminte din secțiunea de funcționare	37.02.04	15.524.000	0	0	0
II. VENITURI DIN CAPITAL (cod 39.02)	00.15	0	0	42	42
Venituri din valorificarea unor bunuri (cod 39.02.01+39.02.03+39.02.04+39.02.07+39.02.10)	39.02	0	0	42	42
Venituri din valorificarea unor bunuri ale institutiilor publice	39.02.01	0	0	42	42
III. OPERAȚIUNI FINANCIARE (cod 40.02+41.02)	00.16	0	0	24.800.165	24.800.165
Încasări din rambursarea împrumuturilor acordate (cod 40.02)	40.02	0	0	24.800.165	24.800.165
Sume din excedentul bugetului local utilizate pentru finanțarea cheltuielilor secțiunii de dezvoltare**)	40.02.14	X	0	24.800.165	24.800.165
IV. SUBVENTII (cod 00.18)	00.17	288.954.000	758.520	804.380	45.860
SUBVENTII DE LA ALTE NIVELE ALE ADMINISTRATIEI PUBLICE (cod 42.02+43.02)	00.18	288.954.000	758.520	804.380	45.860
Subventii de la bugetul de stat cod 42.02.01+42.02.05+42.02.10+42.02.12 la 42.02.18+42.02.20+42.02.29+42.02.40+42.02.51+42.02.52+42.02.55+42.02.62+42.02.65+42.02.67+42.02.69)	42.02	207.949.000	758.520	804.380	45.860
Finanțarea acțiunilor privind reducerea riscului seismic al construcțiilor existente cu destinație de locuință	42.02.10	7.767.000,00	0,00	0	0,00
Subvenții de la bugetul de stat către bugetele locale pentru finanțarea investițiilor în sănătate (cod 42.02.16.01+42.02.16.02+42.02.16.03)	42.02.16	33.869.000	0	0	0
Subvenții de la bugetul de stat către bugetele locale pentru finanțarea aparaturii medicale și echipamentelor de comunicații în urgență în sănătate	42.02.16.01	33.869.000	0	0	0
Finanțarea Programului Național de Dezvoltare Locală	42.02.65	1.297.000	0	0	0
Subvenții de la bugetul de stat către bugetele locale necesare susținerii derulării proiectelor finanțate din fonduri externe nerambursabile (FEN) postaderare aferente perioadei de programare 2014-2020****)	42.02.69	0	0	45.867	45.867
Subvenții de la bugetul de stat către bugetele locale pentru Programul național de investiții Anghel Saligny	42.02.87	56.623.000	0	0	0
Alocări de sume din PNRR aferente asistenței financiare nerambursabile	42.02.88	35.146.000	453.630	453.629	-1
Fonduri europene nerambursabile	42.02.88.01	29.558.000	374.900	374.900	0
Sume aferente TVA	42.02.88.03	5.588.000	78.730	78.729	-1
Alocări de sume din PNRR aferente componentei împrumuturi	42.02.89	72.000.000	0	0	0

DENUMIREA INDICATORILOR		Cod indicator	*) Program 2026	Program Trim I	Execuție la data de 31.03.2026	Diferențe
0		1	2	3	4	5=(4-3)
	Fonduri din împrumut rambursabil	42.02.89.01	56.000.000	0	0	0
	Sume aferente TVA	42.02.89.03	16.000.000	0	0	0
	Subvenții de la bugetul de stat necesare susținerii derulării proiectelor finanțate din fonduri externe nerambursabile (FEN) postaderare, aferente perioadei de programare 2021-2027 (cod 42.02.93.01+42.02.93.03)	42.02.93	1.247.000	304.890	304.884	-6
	Subvenții de la bugetul de stat către bugetele locale necesare susținerii derulării proiectelor finanțate din FEN postaderare, aferente perioadei de programare 2021-2027	42.02.93.03	1.247.000	304.890	304.884	-6
Subvenții de la alte administrații (cod 43.02.31)		43.02	81.005.000,00	0,00	0,00	0,00
	Sume alocate din sumele obținute în urma scoaterii la licitație a certificatelor de emisii de gaze eu efect de seră pentru finanțarea proiectelor de investiții	43.02.44	456.000,00	0,00	0	0,00
	Sume alocate din PNRR aferente componentei împrumuturi (cod 43.02.48.01 la 43.02.48.03)	43.02.48	1.383.000	0	0	0
	Fonduri din împrumut rambursabil	43.02.48.01	1.160.000	0	0	0
	Sume aferente TVA	43.02.48.03	223.000	0	0	0
	Sume alocate din PNRR aferente asistenței financiare nerambursabile (cod 43.02.49.01 la 43.02.49.03)	43.02.49	79.166.000	0	0	0
	Fonduri din împrumut rambursabil	43.02.49.01	66.564.000	0	0	0
	Sume aferente TVA	43.02.49.03	12.602.000	0	0	0
Sume primite de la UE/alti donatori in contul platilor efectuate si prefinantari (cod 45.02.01 la 45.02.05 +45.02.07+45.02.08+45.02.15 la 45.02.21)		45.02	7.495.000,00	3.080.000,00	12.619.154,00	9.539.154,00
	Fondul European de Dezvoltare Regională (FEDR), aferent cadrului financiar 2021-2027 (cod 45.02.48.01 la 45.02.48.03) *) (cod 45.02.20.01+45.02.20.02+45.02.20.03) *)	45.02.48	5.742.000	1.735.000	12.350.951	10.615.951
	Sume primite în contul plăților efectuate în anul curent	45.02.48.01	5.742.000	1.735.000	0	-1.735.000
	Sume primite în contul plăților efectuate în anii anteriori	45.02.48.02	0	0	1.088.951	1.088.951
	Prefinanțare	45.02.48.03	0	0	11.262.000	11.262.000
	Fondul Social European Plus (FSE+), aferent cadrului financiar 2021-2027 (cod 45.02.49.01 la 45.02.49.03) *)	45.02.49	1.660.000	1.278.000	228.722	-1.049.278

DENUMIREA INDICATORILOR	Cod indicator	*) Program 2026	Program Trim I	Execuție la data de 31.03.2026	Diferențe
0	1	2	3	4	5=(4-3)
Sume primite în contul plăților efectuate în anul curent	45.02.49.01	1.660.000	1.278.000	0	-1.278.000
Sume primite în contul plăților efectuate în anii anteriori	45.02.49.02	0	0	199.521	199.521
Prefinanțare	45.02.49.03	0	0	29.201	29.201
Instrumentul de vecinătate, cooperare pentru dezvoltare și cooperare internațională - Europa globală (NDICI) (cod 45.02.66.01 la 45.02.66.03) *)	45.02.66	93.000	67.000	39.481	-27.519
Prefinanțare	45.02.66.03	93.000	67.000	39.481	-27.519
Sume primite de la UE/alti donatori in contul platilor efectuate si prefinantari	48.02	0	0	-330.387	-330.387
Fondul de Coeziune (FC) (cod 48.02.03.01+48.02.03.02+48.02.03.03)	48.02.03	0,00	0,00	-330.387	-330.387,00
Sume primite în contul plăților efectuate în anul curent	48.02.03.01	0,00	0,00	-224.685	-224.685,00
Sume primite în contul plăților efectuate în anii anteriori	48.02.03.02	0,00	0,00	-105.702	-105.702,00
TOTAL CHELTUIELI (od 50.02+59.02+63.02+70.02+74.02+79.02)	49.02	969.797.000	130.595.730	129.864.037	-731.693
Partea I-a SERVICII PUBLICE GENERALE (cod 51.02+54.02+55.02+56.02)	50.02	90.707.000	14.546.520	14.392.088	-154.432
Autoritati publice si actiuni externe (cod 51.02.01)	51.02	71.803.000	12.090.840	11.936.414	-154.426
Autoritati executive si legislative (cod 51.02.01.03)	51.02.01	71.803.000	12.090.840	11.936.414	-154.426
Autorități executive	51.02.01.03	71.803.000	12.090.840	11.936.414	-154.426
Alte servicii publice generale (cod 54.02.05 la 54.02.07+54.02.10+54.02.50)	54.02	11.384.000	2.455.440	2.455.434	-6
Fond de rezerva bugetara la dispozitia autoritatilor locale	54.02.05	200.000	0	0	0
Servicii publice comunitare de evidență a persoanelor	54.02.10	11.087.000	2.455.440	2.455.434	-6
Alte servicii publice generale	54.02.50	97.000,00	0,00	0	0,00
Tranzacții privind datoria publică și împrumuturi	55.02	3.564.000	240	240	0
Transferuri cu caracter general între diferite nivele ale administrației	56.02	3.956.000	0	0	0
Transferuri din bugetele consiliilor județene pentru finanțarea centrelor de zi pentru protecția copilului	56.02.06	3.956.000	0	0	0
Partea a II-a APARARE, ORDINE PUBLICA SI SIGURANTA NATIONALA (cod 60.02+61.02)	59.02	4.559.000	492.850	492.839	-11
Aparare (cod 60.02.02)	60.02	2.362.000	301.970	301.967	-3
Aparare națională	60.02.02	2.362.000	301.970	301.967	-3
Ordine publica si siguranta nationala (cod 61.02.03+61.02.05+61.02.50)	61.02	2.197.000	190.880	190.872	-8
Protecție civilă și protecția contra incendiilor (protecție civilă nonmilitară)	61.02.05	2.112.000	190.880	190.872	-8
Alte cheltuieli în domeniul ordinii publice și siguranței naționale	61.02.50	85.000	0	0	0
Partea a III-a CHELTUIELI SOCIAL-CULTURALE (cod 65.02+66.02+67.02+68.02)	63.02	669.839.000	107.852.710	107.275.486	-577.224

DENUMIREA INDICATORILOR	Cod indicator	*) Program 2026	Program Trim I	Execuție la data de 31.03.2026	Diferențe
0	1	2	3	4	5=(4-3)
Învățământ (cod 65.02.03 la 65.02.05+65.02.07+65.02.11+65.02.50)	65.02	158.361.000	26.499.570	26.499.460	-110
Învățământ secundar (cod 65.02.04.01 la 65.02.04.03)	65.02.04	467.000	0	0	0
Învățământ secundar superior	65.02.04.02	467.000	0	0	0
Învățământ nedefinibil prin nivel (cod 65.02.07.04)	65.02.07	21.934.000	3.211.660	3.211.557	-103
Învățământ special	65.02.07.04	21.934.000	3.211.660	3.211.557	-103
Alte cheltuieli în domeniul învățământului	65.02.50	135.960.000	23.287.910	23.287.903	-7
Sănătate (cod 66.02.06+66.02.08+66.02.50)	66.02	89.815.000	1.095.170	1.095.157	-13
Servicii medicale în unități sanitare cu paturi (cod 66.02.06.01+66.02.06.03)	66.02.06	89.815.000	1.095.170	1.095.157	-13
Spitale generale	66.02.06.01	84.972.000	33.430	33.425	-5
Unități medico-sociale	66.02.06.03	4.843.000	1.061.740	1.061.732	-8
Cultura, recreere și religie (cod 67.02.03+67.02.05+67.02.06+67.02.50)	67.02	118.994.000	17.402.660	17.350.700	-51.960
Servicii culturale (cod 67.02.03.02 la 67.02.03.08+67.02.03.12+67.02.03.30)	67.02.03	112.774.000	17.402.660	17.365.700	-36.960
Biblioteci publice comunale, orășenești, municipale	67.02.03.02	9.049.000	2.176.100	2.139.173	-36.927
Muzee	67.02.03.03	13.590.000	2.351.380	2.351.373	-7
Instituii publice de spectacole și concerte	67.02.03.04	85.970.000	12.238.880	12.238.867	-13
Școli populare de artă și meserii	67.02.03.05	2.164.000	368.120	368.114	-6
Centre pentru conservarea și promovarea culturii tradiționale	67.02.03.08	1.737.000	268.180	268.173	-7
Consolidarea și restaurarea monumentelor istorice	67.02.03.12	264.000	0	0	0
Servicii recreative și sportive (cod 67.02.05.01 la 67.02.05.03)	67.02.05	1.202.000	0	-15.000	-15.000
Sport	67.02.05.01	1.002.000	0	-15.000	-15.000
Tineret	67.02.05.02	200.000	0	0	0
Servicii religioase	67.02.06	4.818.000	0	0	0
Alte servicii în domeniile culturii, recreerii și religiei	67.02.50	200.000	0	0	0
Asigurări și asistență socială (cod 68.02)	68.02	302.669.000	62.855.310	62.330.169	-525.141
Asistență socială în caz de boli și invalidități (cod 68.02.05.02)	68.02.05	99.642.000	19.499.450	19.270.478	-228.972
Asistență socială în caz de invaliditate	68.02.05.02	99.642.000	19.499.450	19.270.478	-228.972
Asistență socială pentru familie și copii	68.02.06	136.473.000	30.012.220	29.759.591	-252.629
Unități de asistență medico-sociale	68.02.12	22.533.000	2.753.180	2.753.170	-10
Alte cheltuieli în domeniul asigurărilor și asistenței sociale	68.02.50	44.021.000	10.590.460	10.546.930	-43.530
Alte cheltuieli în domeniul asistenței sociale	68.02.50.50	44.021.000	10.590.460	10.546.930	-43.530
Partea a IV-a SERVICII ȘI DEZVOLTARE PUBLICĂ, LOCUINTE, MEDIU ȘI APE (cod 70.02+74.02)		39.708.000	725.480	725.460	-20

**JUDEȚUL IAȘI
CONSILIUL JUDEȚEAN IAȘI
Anexă la Hotărârea**

Nr. 167

Anul.....Luna 29. APR. 2026

- lei -

DENUMIREA INDICATORILOR	Cod indicator	*) Program 2026	Program Trim I	Execuție la data de 31.03.2026	Diferențe
0	1	2	3	4	5=(4-3)
Locuinte, servicii si dezvoltare publica (cod 70.02.03+70.02.05 la 70.02.07+70.02.50)	70.02	26.288.000	0	0	0
Alimentare cu apa si amenajari hidrotehnice (cod 70.02.05.01+70.02.05.02)	70.02.05	12.960.000	0	0	0
Alimentare cu apa	70.02.05.01	12.960.000	0	0	0
Alte servicii în domeniile locuintelor, serviciilor si dezvoltarii comunale	70.02.50	13.328.000,00	0,00	0	0,00
Protectia mediului (cod 74.02.03+74.02.05+74.02.06+74.02.50)	74.02	13.420.000	725.480	725.460	-20
Reducerea și controlul poluării	74.02.03	2.244.000	0	0	0
Salubritate si gestiunea deseurilor (cod 74.02.05.01+74.02.05.02)	74.02.05	7.695.000	725.480	725.460	-20
Colectarea, tratarea si distrugerea deseurilor	74.02.05.02	7.695.000	725.480	725.460	-20
Canalizarea si tratarea apelor reziduale	74.02.06	3.191.000	0	0	0
Alte servicii în domeniul protecției mediului	74.02.50	290.000,00	0,00	0	0,00
Partea a V-a ACTIUNI ECONOMICE (cod 80.02+81.02+83.02+84.02+87.02)	79.02	164.984.000	6.978.170	6.978.164	-6
Actiuni generale economice, comerciale si de munca (cod 80.02.01)	80.02	2.601.000	0	0	0
Actiuni generale economice si comerciale (cod 80.02.01.06+80.02.01.09+80.02.01.10+80.02.01.30)	80.02.01	2.601.000	0	0	0
Programe de dezvoltare regionala si sociala	80.02.01.10	2.601.000	0	0	0
Agricultura, silvicultura, piscicultura si vanatoare (cod 83.02.03+83.02.50)	83.02	90.000	0	0	0
Agricultura (cod 83.02.03.03+83.02.03.07+83.02.03.30)	83.02.03	90.000	0	0	0
Alte cheltuieli în domeniul agriculturii	83.02.03.30	90.000	0	0	0
Transporturi (cod 84.02.03+84.02.06+84.02.50)	84.02	150.432.000	6.870.870	6.870.864	-6
Transport rutier (cod 84.02.03.01 la 84.02.03.03)	84.02.03	150.282.000	6.870.870	6.870.864	-6
Drumuri si poduri	84.02.03.01	150.282.000	6.870.870	6.870.864	-6
Alte cheltuieli în domeniul transporturilor	84.02.50	150.000,00	0,00	0	0,00
Alte actiuni economice (cod 87.02.01+87.02.03 la 87.02.05+87.02.50)	87.02	11.861.000	107.300	107.300	0
Turism	87.02.04	50.000	0	0	0
Alte actiuni economice	87.02.50	11.811.000	107.300	107.300	0
Partea a-VII-a REZERVE, EXCEDENT / DEFICIT	96.02	-85.332.000	-10.572.160	21.698.389	32.270.549
EXCEDENT (+) /DEFICIT (-)	98.02	-85.332.000	-10.572.160	21.698.389	32.270.549
Excedentul secțiunii de funcționare (+) / Deficitul secțiunii de funcționare (-)	98.02.96	0	10.401.570	8.615.547	-1.786.023
Excedentul secțiunii de dezvoltare (+) / Deficitul secțiunii dedezvoltare (-)	98.02.97	-85.332.000	-20.973.730	13.082.842	34.056.572
CHELTUIELILE SECȚIUNII DE FUNCȚIONARE (cod 50.02+59.02+63.02+69.02+79.02)	49.02 SF	572.492.000	105.783.480	105.053.525	-729.955

DENUMIREA INDICATORILOR	Cod indicator	*) Program 2026	Program Trim I	Execuție la data de 31.03.2026	Diferențe
0	1	2	3	4	5=(4-3)
Partea I-a SERVICII PUBLICE GENERALE (cod 51.02+54.02+55.02+56.02)	50.02	88.688.000	14.546.520	14.392.088	-154.432
Autoritati publice si actiuni externe (cod 51.02.01)	51.02	69.933.000	12.090.840	11.936.414	-154.426
Autoritati executive si legislative (cod 51.02.01.03)	51.02.01	69.933.000	12.090.840	11.936.414	-154.426
Autorități executive	51.02.01.03	69.933.000	12.090.840	11.936.414	-154.426
Alte servicii publice generale (cod 54.02.05 la 54.02.07+54.02.10+54.02.50)	54.02	11.235.000	2.455.440	2.455.434	-6
Fond de rezerva bugetara la dispozitia autoritatilor locale	54.02.05	200.000	0	0	0
Servicii publice comunitare de evidență a persoanelor	54.02.10	11.035.000	2.455.440	2.455.434	-6
Tranzacții privind datoria publică și împrumuturi	55.02	3.564.000	240	240	0
Transferuri cu caracter general între diferite nivele ale administrației	56.02	3.956.000	0	0	0
Transferuri din bugetele consiliilor județene pentru finanțarea centrelor de zi pentru protecția copilului	56.02.06	3.956.000	0	0	0
Partea a II-a APARARE, ORDINE PUBLICA SI SIGURANTA NATIONALA (cod 60.02+61.02)	59.02	3.619.000	457.880	457.870	-10
Aparare (cod 60.02.02)	60.02	1.806.000	301.970	301.967	-3
Aparare nationala	60.02.02	1.806.000	301.970	301.967	-3
Ordine publica si siguranta nationala (cod 61.02.03+61.02.05+61.02.50)	61.02	1.813.000	155.910	155.903	-7
Protectie civila și protecția contra incendiilor (protecție civilă nonmilitară)	61.02.05	1.728.000	155.910	155.903	-7
Alte cheltuieli în domeniul ordinii publice și siguranței naționale	61.02.50	85.000	0	0	0
Partea a III-a CHELTUIELI SOCIAL-CULTURALE (cod 63.02)	63.02	409.417.000	83.408.860	82.833.362	-575.498
Învățământ (cod 65.02.03 la 65.02.05+65.02.07+65.02.11+65.02.50)	65.02	32.613.000	3.182.290	3.182.190	-100
Învățământ secundar (cod 65.02.04.01 la 65.02.04.03)	65.02.04	467.000	0	0	0
Învățământ secundar superior	65.02.04.02	467.000	0	0	0
Învățământ nedefinibil prin nivel (cod 65.02.07.04)	65.02.07	17.270.000	3.182.290	3.182.190	-100
Învățământ special	65.02.07.04	17.270.000	3.182.290	3.182.190	-100
Alte cheltuieli în domeniul învățământului	65.02.50	14.876.000	0	0	0
Sănătate (cod 66.02.06+66.02.08+66.02.50)	66.02	15.475.000	1.061.740	1.061.732	-8
Servicii medicale în unități sanitare cu paturi (cod 66.02.06.01+66.02.06.03)	66.02.06	15.475.000	1.061.740	1.061.732	-8
Spitale generale	66.02.06.01	10.632.000	0	0	0
Unități medico-sociale	66.02.06.03	4.843.000	1.061.740	1.061.732	-8
Cultura, recreere și religie (cod 67.02.03+67.02.05+67.02.06+67.02.50)	67.02	85.218.000	17.396.360	17.344.400	-51.960
Servicii culturale (cod 67.02.03.02 la 67.02.03.08+67.02.03.12+67.02.03.30)	67.02.03	78.998.000	17.396.360	17.359.400	-36.960

DENUMIREA INDICATORILOR	Cod indicator	*) Program 2026	Program Trim I	Execuție la data de 31.03.2026	Diferențe
0	1	2	3	4	5=(4-3)
Biblioteci publice comunale, orasenesti, municipale	67.02.03.02	8.979.000	2.176.100	2.139.173	-36.927
Muzee	67.02.03.03	13.234.000	2.351.380	2.351.373	-7
Institutii publice de spectacole si concerte	67.02.03.04	53.003.000	12.238.880	12.238.867	-13
Scoli populare de arta si meserii	67.02.03.05	2.084.000	368.120	368.114	-6
Centre pentru conservarea si promovarea culturii traditionale	67.02.03.08	1.698.000	261.880	261.873	-7
Servicii recreative si sportive (cod 67.02.05.01 la 67.02.05.03)	67.02.05	1.202.000	0	-15.000	-15.000
Sport	67.02.05.01	1.002.000	0	-15.000	-15.000
Tineret	67.02.05.02	200.000	0	0	0
Servicii religioase	67.02.06	4.818.000	0	0	0
Alte servicii în domeniile culturii, recreerii si religiei	67.02.50	200.000	0	0	0
Asigurari si asistenta sociala (cod 68.02.04+68.02.05+68.02.06+68.02.10+68.02.11+68.02.12+68.02.15+68.02.50)	68.02	276.111.000	61.768.470	61.245.040	-523.430
Asistenta sociala in caz de boli si invaliditati (cod 68.02.05.02)	68.02.05	86.407.000	19.372.380	19.143.410	-228.970
Asistenta sociala in caz de invaliditate	68.02.05.02	86.407.000	19.372.380	19.143.410	-228.970
Asistenta sociala pentru familie si copii	68.02.06	129.884.000	29.052.450	28.801.530	-250.920
Unități de asistență medico-sociale	68.02.12	15.894.000	2.753.180	2.753.170	-10
Alte cheltuieli în domeniul asigurarilor si asistentei sociale	68.02.50	43.926.000	10.590.460	10.546.930	-43.530
Alte cheltuieli in domeniul asistentei sociale	68.02.50.50	43.926.000	10.590.460	10.546.930	-43.530
Partea a IV-a SERVICII SI DEZVOLTARE PUBLICA, LOCUINTE, MEDIU SI APE (cod 70.02+74.02)		18.142.000	392.050	392.041	-9
Locuinte, servicii si dezvoltare publica (cod 70.02.03+70.02.05 la 70.02.07+70.02.50)	70.02	11.312.000	0	0	0
Alimentare cu apa si amenajari hidrotehnice (cod 70.02.05.01+70.02.05.02)	70.02.05	11.312.000	0	0	0
Alimentare cu apa	70.02.05.01	11.312.000	0	0	0
Protectia mediului (cod 74.02.03+74.02.05+74.02.06+74.02.50)	74.02	6.830.000	392.050	392.041	-9
Salubritate si gestiunea deseurilor (cod 74.02.05.01+74.02.05.02)	74.02.05	3.349.000	392.050	392.041	-9
Colectarea, tratarea si distrugerea deseurilor	74.02.05.02	3.349.000	392.050	392.041	-9
Canalizarea si tratarea apelor reziduale	74.02.06	3.191.000	0	0	0
Alte servicii în domeniul protecției mediului	74.02.50	290.000	0	0	0,00
Partea a V-a ACTIUNI ECONOMICE (cod 80.02+81.02+83.02+84.02+87.02)	79.02	52.626.000	6.978.170	6.978.164	-6
Transporturi (cod 84.02.03+84.02.06+84.02.50)	84.02	40.840.000	6.870.870	6.870.864	-6
Transport rutier (cod 84.02.03.01 la 84.02.03.03)	84.02.03	40.840.000	6.870.870	6.870.864	-6

DENUMIREA INDICATORILOR	Cod indicator	*) Program 2026	Program Trim I	Execuție la data de 31.03.2026	Diferențe
0	1	2	3	4	5=(4-3)
Drumuri si poduri	84.02.03.01	40.840.000	6.870.870	6.870.864	-6
Alte actiuni economice (cod 87.02.01+87.02.03 la 87.02.05+87.02.50)	87.02	11.786.000	107.300	107.300	0
Turism	87.02.04	50.000	0	0	0
Alte actiuni economice	87.02.50	11.736.000	107.300	107.300	0
Partea VII-a. REZERVE, EXCEDENT / DEFICIT	96.02	0	10.401.570	8.615.547	-1.786.023
EXCEDENT (+) / DEFICIT (-)	98.02	0	10.401.570	8.615.547	-1.786.023
Excedentul secțiunii de funcționare (+) / Deficitul secțiunii de funcționare (-)	98.02.96	0	10.401.570	8.615.547	-1.786.023
CHELTUIELILE SECȚIUNII DE DEZVOLTARE (cod 50.02+59.02+63.02+69.02+79.02)	49.02	397.305.000	24.812.250	24.810.512	-1.738
Partea I-a SERVICII PUBLICE GENERALE (cod 51.02+54.02)	50.02	2.019.000	0	0	0
Autorități publice si actiuni externe (cod 51.02.01)	51.02	1.870.000	0	0	0
Autorități executive si legislative (cod 51.02.01.03)	51.02.01	1.870.000	0	0	0
Autorități executive	51.02.01.03	1.870.000	0	0	0
Alte servicii publice generale (cod 54.02.05 la 54.02.07+54.02.10+54.02.50)	54.02	149.000	0	0	0
Servicii publice comunitare de evidență a persoanelor	54.02.10	52.000	0	0	0
Alte servicii publice generale	54.02.50	97.000,00	0,00	0	0,00
Partea a II-a APARARE, ORDINE PUBLICA SI SIGURANTA NATIONALA (cod 60.02+61.02)	59.02	940.000	34.970	34.969	-1
Aparare (cod 60.02.02)	60.02	556.000	0	0	0
Aparare nationala	60.02.02	556.000	0	0	0
Ordine publica si siguranta nationala (cod 61.02.03+61.02.05+61.02.50)	61.02	384.000	34.970	34.969	-1
Protectie civila și protecția contra incendiilor (protecție civilă nonmilitară)	61.02.05	384.000	34.970	34.969	-1
Partea a III-a CHELTUIELI SOCIAL-CULTURALE (cod 65.02+66.02+67.02+68.02)	63.02	260.422.000	24.443.850	24.442.124	-1.726
Invatamant (cod 65.02.03 la 65.02.05+65.02.07+65.02.11+65.02.50)	65.02	125.748.000	23.317.280	23.317.270	-10
Invatamânt nedefinibil prin nivel (cod 65.02.07.04)	65.02.07	4.664.000	29.370	29.367	-3
Invatamânt special	65.02.07.04	4.664.000	29.370	29.367	-3
Alte cheltuieli în domeniul învățământului	65.02.50	121.084.000,00	23.287.910,00	23.287.903	-7,00
Sanatate (cod 66.02.06+66.02.08+66.02.50)	66.02	74.340.000	33.430	33.425	-5
Servicii medicale in unitati sanitare cu paturi (cod 66.02.06.01+66.02.06.03)	66.02.06	74.340.000	33.430	33.425	-5
Spitale generale	66.02.06.01	74.340.000	33.430	33.425	-5
Cultura, recreere si religie (cod 67.02.03+67.02.05+67.02.06+67.02.50)	67.02	33.776.000	6.300	6.300	0

DENUMIREA INDICATORILOR	Cod indicator	*) Program 2026	Program Trim I	Execuție la data de 31.03.2026	Diferențe
0	1	2	3	4	5=(4-3)
Servicii culturale (cod 67.02.03.02 la 67.02.03.08+67.02.03.12+67.02.03.30)	67.02.03	33.776.000	6.300	6.300	0
Biblioteci publice comunale, orasenesti, municipale	67.02.03.02	70.000	0	0	0
Muzee	67.02.03.03	356.000	0	0	0
Institutii publice de spectacole si concerte	67.02.03.04	32.967.000	0	0	0
Scoli populare de arta si meserii	67.02.03.05	80.000	0	0	0
Centre pentru conservarea si promovarea culturii traditionale	67.02.03.08	39.000	6.300	6.300	0
Consolidarea si restaurarea monumentelor istorice	67.02.03.12	264.000	0	0	0
Asigurari si asistenta sociala (cod 68.02.04+68.02.05+68.02.06+ 68.02.10+68.02.11+68.02.12+68.02.15+68.02.50)	68.02	26.558.000	1.086.840	1.085.129	-1.711
Asistenta sociala in caz de boli si invaliditati (cod 68.02.05.02)	68.02.05	13.235.000	127.070	127.068	-2
Asistenta sociala in caz de invaliditate	68.02.05.02	13.235.000	127.070	127.068	-2
Asistenta sociala pentru familie si copii	68.02.06	6.589.000	959.770	958.061	-1.709
Unități de asistență medico-sociale	68.02.12	6.639.000	0	0	0
Alte cheltuieli in domeniul asigurarilor si asistentei sociale	68.02.50	95.000,00	0,00	0	0,00
Alte cheltuieli in domeniul asistentei sociale	68.02.50.50	95.000,00	0,00	0	0,00
Partea a IV-a SERVICII SI DEZVOLTARE PUBLICA, LOCUINTE, MEDIU SI APE (cod 70.02+74.02)		21.566.000	333.430	333.419	-11
Locuinte, servicii si dezvoltare publica (cod 70.02.03+70.02.05 la 70.02.07+70.02.50)	70.02	14.976.000,00	0,00	0	0,00
Alimentare cu apa si amenajari hidrotehnice (cod 70.02.05.01+70.02.05.02)	70.02.05	1.648.000,00	0,00	0	0,00
Alimentare cu apa	70.02.05.01	1.648.000,00	0,00	0	0,00
Alte servicii in domeniile locuintelor, serviciilor si dezvoltarii comunale	70.02.50	13.328.000,00	0,00	0	0,00
Protectia mediului (cod 74.02.03+74.02.05+74.02.06+74.02.50)	74.02	6.590.000	333.430	333.419	-11
Reducerea și controlul poluării	74.02.03	2.244.000	0	0	0
Salubritate si gestiunea deseurilor (cod 74.02.05.01+74.02.05.02)	74.02.05	4.346.000	333.430	333.419	-11
Colectarea, tratarea si distrugerea deseurilor	74.02.05.02	4.346.000	333.430	333.419	-11
Partea a V-a ACTIUNI ECONOMICE (cod 80.02+81.02+83.02+84.02+87.02)	79.02	112.358.000	0	0	0
Actiuni generale economice, comerciale si de munca (cod 80.02.01+80.02.02)	80.02	2.601.000	0	0	0
Actiuni generale economice si comerciale (cod 80.02.01.06+80.02.01.09+80.02.01.10+80.02.01.30)	80.02.01	2.601.000	0	0	0
Programe de dezvoltare regionala si sociala	80.02.01.10	2.601.000	0	0	0
Agricultura, silvicultura, piscicultura si vanatoare (cod 83.02.03+83.02.50)	83.02	90.000,00	0,00	0	0,00


- lei -

DENUMIREA INDICATORILOR	Cod indicator	*) Program 2026	Program Trim I	Execuție la data de 31.03.2026	Diferențe
0	1	2	3	4	5=(4-3)
Agricultura (cod 83.02.03.03+83.02.03.07+83.02.03.30)	83.02.03	90.000,00	0,00	0	0,00
Alte cheltuieli în domeniul agriculturii	83.02.03.30	90.000,00	0,00	0	0,00
Transporturi (cod 84.02.03+84.02.06+84.02.50)	84.02	109.592.000	0	0	0
Transport rutier (cod 84.02.03.01 la 84.02.03.03)	84.02.03	109.442.000	0	0	0
Drumuri si poduri	84.02.03.01	109.442.000	0	0	0
Alte cheltuieli în domeniul transporturilor	84.02.50	150.000,00	0,00	0	0,00
Alte actiuni economice (cod 87.02.01+87.02.03 la 87.02.05+87.02.50)	87.02	75.000	0	0	0
Alte actiuni economice	87.02.50	75.000	0	0	0
Partea VII-a. REZERVE, EXCEDENT / DEFICIT	96.02	-85.332.000	-20.973.730	13.082.842	34.056.572
EXCEDENT (+) / DEFICIT (-)	98.02	-85.332.000	-20.973.730	13.082.842	34.056.572
Excedentul secțiunii de dezvoltare (+) / Deficitul secțiunii dedezvoltare (-)	98.02.97	-85.332.000	-20.973.730	13.082.842	34.056.572

*) conform prevederilor art. 40 alin. (1) din Legea nr. 273/2006 privind finanțele publice locale, cu modificările și completările ulterioare

ORDONATOR PRINCIPAL DE CREDITE

PREȘEDINȚE
 Costel ALIȘA



Îmi asum în totalitate responsabilitatea corectitudinii și legalității, în solidar cu întocmitorul înscrisului,

DIRECTOR EXECUTIV,
 Elena ARVINTE

Îmi asum în totalitate responsabilitatea corectitudinii și legalității, în solidar cu întocmitorul înscrisului,

ȘEF SERVICIU BUGET, CREDITE ȘI FONDURI

SPECIALĂ,
 Elena Adriana MĂRGĂRINT

Îmi asum responsabilitatea pentru fundamentarea, corectitudinea, legalitatea întocmirii acestui înscris oficial
consilier, Ana Maria PASCAL

D. PASCAL / An 2026 / Proiecte HCJ 2025 / Proiect HCJ cont de executie trim. I 2026

JUDEȚUL: IAȘI

Unitatea administrativ-teritorială: JUDEȚUL IAȘI - CONSILIUL JUDEȚEAN IAȘI

Anexa nr. 1.1

EXECUȚIA
 bugetului local al Județului Iași - Consiliul Județean Iași,
 detaliat la venituri pe capitole și subcapitole și la cheltuieli pe capitole și unități finanțate,
 la data de 31.03.2026

JUDEȚUL IAȘI CONSILIUL JUDEȚEAN IAȘI Anexă la Hotărârea Nr. <u>169</u> Anul..... Luna..... Anul 2026 29 APR 2026

TOTAL (SECȚIUNEA DE FUNCȚIONARE + SECȚIUNEA DE DEZVOLTARE)

- lei -

DENUMIREA INDICATORILOR	Cod indicator	*) Program 2026	Program Trim I	Execuție la data de 31.03.2026	Diferențe
0	1	2	3	4	5=(4-3)
TOTAL VENITURI (cod 00.02+00.15+00.16+00.17+45.02+46.02+ 47.02+48.02)	00.01	884.465.000	120.023.570	151.562.426	31.538.856
VENITURI PROPRII (00.02-11.02-37.02+00.15+00.16)	49.90	318.471.000	67.496.090	89.780.345	22.284.255
I. VENITURI CURENTE (cod 00.03+00.12)	00.02	564.636.000	110.571.670	108.055.707	-2.515.963
A. VENITURI FISCALE (cod 00.04+00.09+00.10+00.11)	00.03	555.344.000	106.259.390	106.259.363	-27
A1. IMPOZIT PE VENIT, PROFIT SI CASTIGURI DIN CAPITAL (cod 00.05+00.06+00.07)	00.04	307.654.000	62.645.160	62.645.155	-5
A1.1. IMPOZIT PE VENIT, PROFIT SI CASTIGURI DIN CAPITAL DE LA PERSOANE JURIDICE (cod 01.02)	00.05	14.503.000	5.367.890	5.367.889	-1
Impozit pe profit (cod 01.02.01)	01.02	14.503.000	5.367.890	5.367.889	-1
Impozit pe profit de la agenți economici ¹⁾	01.02.01	14.503.000	5.367.890	5.367.889	-1
A1.2. IMPOZIT PE VENIT, PROFIT, SI CASTIGURI DIN CAPITAL DE LA PERSOANE FIZICE (cod 03.02+04.02)	00.06	293.151.000	57.277.270	57.277.266	-4
Cote si sume defalcate din impozitul pe venit (cod	04.02	293.151.000	57.277.270	57.277.266	-4
Cote defalcate din impozitul pe venit	04.02.01	227.088.000	57.277.270	57.277.266	-4
Sume alocate din cotele defalcate din impozitul pe venit pentru echilibrarea bugetelor locale	04.02.04	40.852.000	0	0	0
Sume repartizate pentru finanțarea instituțiilor de spectacole și concerte	04.02.06	25.211.000	0	0	0
A4. IMPOZITE SI TAXE PE BUNURI SI SERVICII (cod 11.02+15.02+16.02)	00.10	247.690.000	43.614.230	43.614.208	-22

TOTAL (SECȚIUNEA DE FUNCȚIONARE + SECȚIUNEA DE DEZVOLTARE)

DENUMIREA INDICATORILOR	Cod indicator	*) Program 2026	Program Trim I	Execuție la data de 31.03.2026	Diferențe
0	1	2	3	4	5=(4-3)
Sume defalcate din TVA (cod 11.02.01+11.02.02+ 11.02.05 +11.02.06 +11.02.07+11.02.09)	11.02	246.165.000	43.075.580	43.075.569	-11
Sume defalcate din taxa pe valoarea adăugată pentru finanțarea cheltuielilor descentralizate la nivelul județelor	11.02.01	171.237.000	38.063.570	38.063.561	-9
Sume defalcate din taxa pe valoarea adăugată pentru drumuri	11.02.05	24.831.000	5.012.010	5.012.008	-2
Sume defalcate din taxa pe valoarea adăugată pentru echilibrarea bugetelor locale	11.02.06	50.097.000	0	0	0
Taxe pe servicii specifice (cod 15.02.01+15.02.50)	15.02	125.000	109.530	109.522	-8
Alte taxe pe servicii specifice	15.02.50	125.000	109.530	109.522	-8
Taxe pe utilizarea bunurilor, autorizarea utilizării bunurilor sau pe desfășurarea de activități (cod 16.02.02+16.02.03+16.02.50)	16.02	1.400.000	429.120	429.117	-3
Impozit pe mijloacele de transport (cod 16.02.02.01+16.02.02.02)	16.02.02	1.400.000	429.120	429.117	-3
Impozit pe mijloacele de transport deținute de persoane fizice *)	16.02.02.01	168.000	59.570	59.569	-1
Impozit pe mijloacele de transport deținute de persoane juridice *)	16.02.02.02	1.232.000	369.550	369.548	-2
C. VENITURI NEFISCALE (cod 00.13+00.14)	00.12	9.292.000	4.312.280	1.796.344	-2.515.936
CI. VENITURI DIN PROPRIETATE (cod 30.02+31.02)	00.13	6.366.000	3.698.160	1.130.952	-2.567.208
Venituri din proprietate (cod 30.02.01+30.02.05+30.02.08+30.02.50)	30.02	6.366.000	3.698.160	1.130.952	-2.567.208
Varsaminte din profitul net al regiilor autonome, societăților și companiilor naționale	30.02.01	2.500.000	0	0	0
Venituri din concesiuni și închirieri	30.02.05	3.866.000	3.698.160	1.126.808	-2.571.352
Redevențe miniere	30.02.05.01	500.000	342.160	342.153	-7
Alte venituri din concesiuni și închirieri de către instituțiile publice	30.02.05.30	3.366.000	3.356.000	784.655	-2.571.345
Alte venituri din proprietate	30.02.50	0	0	4.144	4.144
C2. VANZARI DE BUNURI SI SERVICII (cod 33.02+34.02+35.02+36.02+37.02)	00.14	2.926.000	614.120	665.392	51.272
Venituri din prestări de servicii și alte activități (cod 33.02.08+33.02.10+33.02.12+33.02.24+33.02.27+33.02.28+33.02.50)	33.02	1.989.000	468.980	468.966	-14

TOTAL (SECȚIUNEA DE FUNCȚIONARE + SECȚIUNEA DE DEZVOLTARE)

- lei -

DENUMIREA INDICATORILOR	Cod indicator	*) Program 2026	Program Trim I	Execuție la data de 31.03.2026	Diferențe
0	1	2	3	4	5=(4-3)
Venituri din prestari de servicii	33.02.08	610.000	168.950	168.949	-1
Contribuția de întreținere a persoanelor asistate	33.02.13	1.119.000	224.650	224.643	-7
Contribuția lunară a părinților pentru întreținerea copiilor în unitățile de protecție socială	33.02.27	260.000	75.380	75.374	-6
Amenzi, penalitati si confiscari (cod 35.02.01 la 35.02.03+35.02.50)	35.02	7.000	7.000	43.717	36.717
Venituri din amenzi si alte sanctiuni aplicate potrivit dispozitiilor legale	35.02.01	0	0	16.000	16.000
Venituri din amenzi si alte sanctiuni aplicate de catre alte institutii de specialitate	35.02.01.02	0	0	16.000	16.000
Alte amenzi, penalitati si confiscari	35.02.50	7.000	7.000	27.717	20.717
Diverse venituri (cod 36.02.01+36.02.05+36.02.06+36.02.07+36.02.11+36.02.14+36.02.22+36.02.23+36.02.31+36.02.32+36.02.50)	36.02	930.000	138.140	152.709	14.569
Venituri din aplicarea prescriptiei extinctive	36.02.01	0	0	13.172	13.172
Taxe speciale	36.02.06	930.000	138.140	138.137	-3
Alte venituri	36.02.50	0	0	1.400	1.400
Vărsăminte din secțiunea de funcționare pentru finanțarea secțiunii de dezvoltare a bugetului local (cu semnul minus)	37.02.03	-15.524.000	0	0	0
Vărsăminte din secțiunea de funcționare	37.02.04	15.524.000	0	0	0
II. VENITURI DIN CAPITAL (cod 39.02)	00.15	0	0	42	42
Venituri din valorificarea unor bunuri (cod 39.02.01+39.02.03+39.02.04+39.02.07+39.02.10)	39.02	0	0	42	42
Venituri din valorificarea unor bunuri ale institutiilor publice	39.02.01	0	0	42	42
III. OPERAȚIUNI FINANCIARE (cod 40.02+41.02)	00.16	0	0	24.800.165	24.800.165
Incasări din rambursarea împrumuturilor acordate (cod 40.02.06+40.02.07+40.02.10+40.02.11+40.02.13+40.02.14+40.02.50)	40.02	0	0	24.800.165	24.800.165
Sume din excedentul bugetului local utilizate pentru finanțarea cheltuielilor secțiunii de dezvoltare**))	40.02.14	X		24.800.165	24.800.165
IV. SUBVENTII (cod 00.18)	00.17	312.334.000	6.371.900	6.417.745	45.845
SUBVENTII DE LA ALTE NIVELE ALE ADMINISTRATIEI PUBLICE (cod 42.02+43.02)	00.18	312.334.000	6.371.900	6.417.745	45.845

TOTAL (SECȚIUNEA DE FUNCȚIONARE + SECȚIUNEA DE DEZVOLTARE)

DENUMIREA INDICATORILOR	Cod indicator	*) Program 2026	Program Trim I	Execuție la data de 31.03.2026	Diferențe
0	1	2	3	4	5=(4-3)
Subvenții de la bugetul de stat (cod 42.02.01+42.02.05+42.02.10+42.02.12 la 42.02.18+42.02.20 +42.02.21+42.02.28+42.02.29+42.02.32 la 42.02.36+42.02.40 la 42.02.42+42.02.44 la 42.02.45+42.02.51+42.02.52+42.02.54+42.02.55+42.02.62+42.02.65 la 42.02.67+ 42.02.69)	42.02	230.862.000	6.371.900	6.417.745	45.845
Finanțarea acțiunilor privind reducerea riscului seismic al construcțiilor existente cu destinație de locuință	42.02.10	7.767.000	0	0	0
Subvenții de la bugetul de stat către bugetele locale pentru finanțarea investițiilor în sănătate(cod	42.02.16	33.869.000	0	0	0
Subvenții de la bugetul de stat către bugetele locale pentru finanțarea aparaturii medicale și echipamentelor de comunicații în urgență în sănătate	42.02.16.01	33.869.000	0	0	0
Alte drepturi pentru dizabilitate și adopție	42.02.21	19.045.000	4.557.230	4.557.222	-8
Subvenții din bugetul de stat pentru finanțarea unităților de asistență medico-socială	42.02.35	3.359.000	1.056.150	1.056.143	-7
Finanțarea Programului Național de Dezvoltare Locală	42.02.65	1.297.000	0	0	0
Subvenții de la bugetul de stat către bugetele locale necesare susținerii derulării proiectelor finanțate din fonduri externe nerambursabile (FEN) postaderare aferente perioadei de programare 2014-2020****)	42.02.69	0	0	45.867	45.867
Subvenții pentru realizarea activității de colectare, transport,	42.02.73	509.000	0	0	0
Subvenții de la bugetul de stat către bugetele locale pentru Programul național de investiții Anghel Saligny	42.02.87	56.623.000	0	0	0
Alocări de sume din PNRR aferente asistenței financiare	42.02.88	35.146.000	453.630	453.629	-1
Fonduri europene nerambursabile	42.02.88.01	29.558.000	374.900	374.900	0
Sume aferente TVA	42.02.88.03	5.588.000	78.730	78.729	-1
Alocări de sume din PNRR aferente componentei împrumuturi	42.02.89	72.000.000	0	0	0
Fonduri din împrumut rambursabil	42.02.89.01	56.000.000	0	0	0
Sume aferente TVA	42.02.89.03	16.000.000	0	0	0
Subvenții de la bugetul de stat necesare susținerii derulării proiectelor finanțate din fonduri externe nerambursabile (FEN) postaderare, aferente perioadei de programare 2021-2027 (cod 42.02.93.01+42.02.93.03)	42.02.93	1.247.000	304.890	304.884	-6

TOTAL (SECȚIUNEA DE FUNCȚIONARE + SECȚIUNEA DE DEZVOLTARE)

DENUMIREA INDICATORILOR		Cod indicator	*) Program 2026	Program Trim I	Execuție la data de 31.03.2026	Diferențe
0		1	2	3	4	5=(4-3)
	Subvenții de la bugetul de stat către bugetele locale necesare susținerii derulării proiectelor finanțate din FEN postaderare, aferente perioadei de programare 2021-2027	42.02.93.03	1.247.000	304.890	304.884	-6
Subvenții de la alte administrații (cod 43.02.01+43.02.04)		43.02	81.472.000	0	0	0
	Subvenții primite din bugetele locale pentru clasele de	43.02.24	467.000	0	0	0
	Sume alocate din sumele obținute în urma scoaterii la licitație a certificatelor de emisii de gaze cu efect de seră pentru finanțarea proiectelor de investiții	43.02.44	456.000	0	0	0
	Sume alocate din PNRR aferente componentei împrumuturi (cod 43.02.48.01 la 43.02.48.03)	43.02.48	1.383.000	0	0	0
	Fonduri din împrumut rambursabil	43.02.48.01	1.160.000	0	0	0
	Sume aferente TVA	43.02.48.03	223.000	0	0	0
	Sume alocate din PNRR aferente asistenței financiare nerambursabile (cod 43.02.49.01 la 43.02.49.03)	43.02.49	79.166.000	0	0	0
	Fonduri europene nerambursabile	43.02.49.01	66.564.000	0	0	0
	Sume aferente TVA	43.02.49.03	12.602.000	0	0	0
Sume primite de la UE/alți donatori în contul plăților efectuate și prefinanțări (cod 45.02.01 la 45.02.05)		45.02	7.495.000	3.080.000	12.619.154	9.539.154
	Fondul European de Dezvoltare Regională (FEDR), aferent cadrului financiar 2021-2027 (cod 45.02.48.01 la	45.02.48	5.742.000	1.735.000	12.350.951	10.615.951
	Sume primite în contul plăților efectuate în anul curent	45.02.48.01	5.742.000	1.735.000	0	-1.735.000
	Sume primite în contul plăților efectuate în anii anteriori	45.02.48.02	0	0	1.088.951	1.088.951
	Prefinanțare	45.02.48.03	0	0	11.262.000	11.262.000
	Fondul Social European Plus (FSE+), aferent cadrului financiar 2021-2027 (cod 45.02.49.01 la 45.02.49.03) *)	45.02.49	1.660.000	1.278.000	228.722	-1.049.278
	Sume primite în contul plăților efectuate în anul curent	45.02.49.01	1.660.000	1.278.000	0	-1.278.000
	Sume primite în contul plăților efectuate în anii anteriori	45.02.49.02	0	0	199.521	199.521
	Prefinanțare	45.02.49.03	0	0	29.201	29.201
	Instrumentul de vecinătate, cooperare pentru dezvoltare și cooperare internațională - Europa globală (NDICI) (cod	45.02.66	93.000	67.000	39.481	-27.519
	Prefinanțare	45.02.66.03	93.000	67.000	39.481	-27.519
Sume primite de la UE/alți donatori în contul plăților efectuate		48.02	0	0	-330.387	-330.387

TOTAL (SECȚIUNEA DE FUNCȚIONARE + SECȚIUNEA DE DEZVOLTARE)

- lei -

DENUMIREA INDICATORILOR	Cod indicator	*) Program 2026	Program Trim I	Execuție la data de 31.03.2026	Diferențe
0	1	2	3	4	5=(4-3)
Fondul de Coeziune (FC)	48.02.03	0	0	-330.387	-330.387
Sume primite în contul plăților efectuate în anul curent	48.02.03.01	0	0	-224.685	-224.685
Sume primite în contul plăților efectuate în anii anteriori	48.02.03.02	0	0	-105.702	-105.702
TOTAL CHELTUIELI (cod 50.02+59.02+63.02+70.02+74.02+79.02)	49.02	969.797.000	130.595.730	129.864.037	-731.693
Partea I-a SERVICII PUBLICE GENERALE (cod 51.02+54.02+55.02+56.02)	50.02	90.707.000	14.546.520	14.392.088	-154.432
CAP. 51.02 Autorități publice și acțiuni externe	51.02	71.803.000	12.090.840	11.936.414	-154.426
Consiliul Județean Iași		71.803.000	12.090.840	11.936.414	-154.426
CAP. 54.02 Alte servicii publice generale	54.02	11.384.000	2.455.440	2.455.434	-6
Consiliul Județean Iași		297.000	0	0	0
Direcția Județeană de Evidență a Persoanelor Iași		11.087.000	2.455.440	2.455.434	-6
CAP. 55.02 Autorități publice și acțiuni externe	55.02	3.564.000	240	240	0
Consiliul Județean Iași		3.564.000	240	240	0
CAP. 56.02 Transferuri cu caracter general între diferite nivele ale administrației (cod 56.02.06+56.02.07+56.02.09)	56.02	3.956.000	0	0	0
Comuna Cotnari - Centru de zi „Sf. Parascheva”		282.000	0	0	0
Comuna Țibănești - Centru de zi destinat copiilor defavorizați		169.000	0	0	0
Comuna Ciurea - Centrul de zi Sfântul Nicolae		282.000	0	0	0
Comuna Ciurea - Centrul de zi pentru copii „Sfântul Stelian”		282.000	0	0	0
Comuna Tomești - Centrul de zi „Sf. Maria”		282.000	0	0	0
Comuna Heleșteni - Centru de zi		282.000	0	0	0
Comuna Ion Neculce - Centrul de îngrijire de zi pentru copii		315.000	0	0	0
Comuna Miroslava - Centrul de zi pentru copii Cornești		225.000	0	0	0
Comuna Mogoșești - Iași - Centrul de zi pentru copii aflați în situații de risc Mogoșești		169.000	0	0	0
Comuna Lungani - Centrul de zi - copii din comunitatea de romi din satul Zmeu		563.000	0	0	0
Comuna Ruginoasa - Centrul de zi pentru copii aflați în dificultate		260.000	0	0	0
Comuna Miroslava - Centrul de îngrijire de zi pentru copii aflați în situații de risc		338.000	0	0	0
Comuna Ciurea - Centrul de zi pentru copiii aflați în situații de risc „Dumbrava Minunată”		169.000	0	0	0

TOTAL (SECȚIUNEA DE FUNCȚIONARE + SECȚIUNEA DE DEZVOLTARE)

DENUMIREA INDICATORILOR	Cod indicator	*) Program 2026	Program Trim I	Execuție la data de 31.03.2026	Diferențe
0	1	2	3	4	5=(4-3)
Comuna Ciurea - Centrul de zi pentru copiii aflați în situații		169.000	0	0	0
Comuna Aroneanu - Centru de zi pentru copiii din Comuna Aroneanu		169.000	0	0	0
Partea a II-a APĂRARE, ORDINE PUBLICĂ ȘI SIGURANȚĂ NAȚIONALĂ (cod 60.02+61.02)	59.02	4.559.000	492.850	492.839	-11
CAP. 60.02 Apărare	60.02	2.362.000	301.970	301.967	-3
Consiliul Județean Iași		2.362.000	301.970	301.967	-3
CAP. 61.02 Ordine publică și siguranță națională	61.02	2.197.000	190.880	190.872	-8
Consiliul Județean Iași		2.197.000	190.880	190.872	-8
Partea a III-a CHELTUIELI SOCIAL-CULTURALE (cod 65.02+66.02+67.02+68.02)	63.02	669.839.000	107.852.710	107.275.486	-577.224
CAP. 65.02 Învățământ	65.02	158.361.000	26.499.570	26.499.460	-110
Consiliul Județean Iași		137.031.000	23.287.910	23.287.903	-7
Centrul Județean de Resurse și Asistență Educațională Iași		997.000	200.370	200.360	-10
Colegiul Tehnic "Ion Holban" Iași		5.191.000	607.400	607.391	-9
Liceul Tehnologic Special "Vasile Pavelcu" Iași		4.124.000	794.880	794.866	-14
Școala Gimnazială Specială Pașcani		2.520.000	343.100	343.089	-11
Liceul Special "Moldova" Tg. Frumos		1.688.000	377.140	377.127	-13
Liceul Tehnologic Special "Trinitas" Tg. Frumos		3.370.000	501.660	501.648	-12
Școala Gimnazială Specială "Constantin Păunescu" Iași		3.361.000	382.710	382.689	-21
Școala Profesională nr. 41 Iași		79.000	4.400	4.387	-13
CAP. 66.02 Sănătate	66.02	89.815.000	1.095.170	1.095.157	-13
Consiliul Județean Iași		18.522.000	33.430	33.425	-5
Spitalul Clinic de Pneumoftiziologie Iași		4.766.000	0	0	0
Spitalul Clinic de Obstetrică și Ginecologie "Elena Doamna" Iași		4.533.000	0	0	0
Spitalul Clinic de Obstetrică și Ginecologie "Cuza Vodă" Iași		529.000	0	0	0
Spitalul Clinic de Urgență "Prof. Dr. N. Oblu" Iași		38.596.000	0	0	0
Spitalul Clinic de Boli Infecțioase "Sf. Parascheva" Iași		3.468.000	0	0	0
Spitalul Clinic de Urgență pentru Copii "Sf. Maria" Iași		14.558.000	0	0	0
Centrul de Asistență Medico-Socială Bivolari		1.812.000	409.950	409.947	-3
Unitatea medico-socială Răducăneni		3.031.000	651.790	651.785	-5
CAP. 67.02 Cultură, recreere și religie	67.02	118.994.000	17.402.660	17.350.700	-51.960
Consiliul Județean Iași		34.558.000	0	-15.000	-15.000

TOTAL (SECȚIUNEA DE FUNCȚIONARE + SECȚIUNEA DE DEZVOLTARE)

- lei -

DENUMIREA INDICATORILOR	Cod indicator	*) Program 2026	Program Trim I	Execuție la data de 31.03.2026	Diferențe
0	1	2	3	4	5=(4-3)
Biblioteca Județeană "Gheorghe Asachi" Iași		9.049.000	2.176.100	2.139.173	-36.927
Centrul Județean pentru Conservarea și Promovarea Culturii		1.737.000	268.180	268.173	-7
Școala Populară de Arte "Titel Popovici" Iași		2.164.000	368.120	368.114	-6
Teatrul pentru Copii și Tineret "Lucașfăruș" Iași		11.858.000	2.295.190	2.295.189	-1
Muzeul Național al Literaturii Romane Iași		13.558.000	2.351.380	2.351.373	-7
Filarmonica "Moldova" Iași		33.934.000	8.392.380	8.392.375	-5
Ansamblul Artistic Profesionist "Constantin Arvinte" al Consiliului Județean Iași		7.318.000	1.551.310	1.551.303	-7
Arhiepiscopia Iașilor -Mitropolia Moldovei și Bucovinei		4.058.750	0	0	0
Episcopia Romano - Catholică Iași		291.000	0	0	0
Episcopia Ortodoxă Rusă de Rit Vechi din România		422.250	0	0	0
Biserica Armeană		46.000	0	0	0
CAP. 68.02 Asigurări și asistență socială	68.02	302.669.000	62.855.310	62.330.169	-525.141
Consiliul Județean Iași		3.133.000	831.010	831.007	-3
Direcția Generală de Asistență Socială și Protecția Copilului		278.485.000	59.271.120	58.745.992	-525.128
a) asistența acordată pt. familie și copii		135.072.000	29.181.210	28.928.584	-252.626
b) asistență socială în caz de boli și invaliditate		99.642.000	19.499.450	19.270.478	-228.972
d) alte cheltuieli în domeniul asistenței sociale		43.771.000	10.590.460	10.546.930	-43.530
Unitatea medico-socială Bivolari		6.708.000	1.159.000	1.159.000	0
Unitatea medico-socială Răducăneni		14.343.000	1.594.180	1.594.170	-10
Partea a IV-a SERVICII ȘI DEZVOLTARE PUBLICA, LOCUINȚE, MEDIU ȘI APE (cod 70.02+74.02)		39.708.000	725.480	725.460	-20
CAP. 70.02 Locuințe, servicii și dezvoltare publică	70.02	26.288.000	0	0	0
Consiliul Județean Iași		14.976.000	0	0	0
S.C. APAVITAL S.A. Iași		11.312.000	0	0	0
CAP. 74.02 Protecția mediului	74.02	13.420.000	725.480	725.460	-20
Consiliul Județean Iași		10.229.000	725.480	725.460	-20
S.C. APAVITAL S.A. Iași		3.191.000	0	0	0
Partea a V-a ACȚIUNI ECONOMICE (cod 80.02+81.02+83.02+84.02+87.02)		164.984.000	6.978.170	6.978.164	-6
CAP. 80.02 Acțiuni generale economice, comerciale și de muncă	80.02	2.601.000	0	0	0
Consiliul Județean Iași		2.601.000	0	0	0
CAP. 83.02 Agricultură, silvicultură, piscicultură și vânătoare	83.02	90.000	0	0	0
Consiliul Județean Iași		90.000	0	0	0


TOTAL (SECȚIUNEA DE FUNCȚIONARE + SECȚIUNEA DE DEZVOLTARE)

- lei -

DENUMIREA INDICATORILOR	Cod indicator	*) Program 2026	Program Trim I	Execuție la data de 31.03.2026	Diferențe
0	1	2	3	4	5=(4-3)
CAP. 84.02 Transporturi	84.02	150.432.000	6.870.870	6.870.864	-6
Consiliul Județean Iași		32.331.000	0	0	0
Direcția Județeană de Administrare a Drumurilor și Podurilor Iași		118.101.000	6.870.870	6.870.864	-6
CAP. 87.02 Alte acțiuni economice	87.02	11.861.000	107.300	107.300	0
Consiliul Județean Iași		11.861.000	107.300	107.300	0
Partea a-VII-a REZERVE, EXCEDENT / DEFICIT	96.02	-85.332.000	-10.572.160	21.698.389	32.270.549

*) conform prevederilor art. 40 alin. (1) din Legea nr. 273/2006 privind finanțele publice locale, cu modificările și completările ulterioare

ORDONATOR PRINCIPAL DE CREDITE
PREȘEDINTE
Costel ALBULEA



JUDEȚUL IAȘI
CONSILIUL JUDEȚEAN IAȘI
Anexă la Hotărârea

Nr. 169

Anul 2026, Luna APRIL 2026

Îmi asum în totalitate responsabilitatea corectitudinii și legalității, în solidar cu
întocmitorul înscrisului,

DIRECTOR EXECUTIV,
Elena ARVINTE

Îmi asum în totalitate responsabilitatea corectitudinii și legalității, în solidar cu
întocmitorul înscrisului,

ȘEF SERVICIU BUGET, CREAȚE ȘI FONDURI
SPECIALE,
Elena Adriana MĂRGĂRINT

Îmi asum responsabilitatea pentru fundamentarea, corectitudinea,
legalitatea întocmirii acestui înscris oficial
consilier, Ana Maria PASCAL

D:\PASCAL\An 2026\Proiecte H CJ 2026\Proiect H CJ cont de executie trim. 1 2026

JUDEȚUL: IAȘI

Unitatea administrativ-teritorială: JUDEȚUL IAȘI - CONSILIUL JUDEȚEAN IAȘI

Anexa nr. 1.1.1

EXECUȚIA

bugetului local al Județului Iași - Consiliul Județean Iași,
detaliat la venituri pe capitole și subcapitole și la cheltuieli pe capitole și unități finanțate,
la data de 31.03.2026

JUDEȚUL IAȘI CONSILIUL JUDEȚEAN IAȘI Anexă la Hotărârea	
Nr. <u>169</u>	---
Anul <u>2026</u> APR. 2026	

SECȚIUNEA DE FUNCȚIONARE

- lei -

DENUMIREA INDICATORILOR	Cod indicator	*) Program 2026	Program Trim I	Execuție la data de 31.03.2026	Diferențe
0	1	2	3	4	5=(4-3)
VENITURILE SECȚIUNII DE FUNCȚIONARE (cod 00.02+00.16+00.17) - TOTAL	00.01 SF	572.492.000	116.185.050	113.669.072	-2.515.978
VENITURI PROPRII (00.02-11.02-37.02+00.16)	49.90	318.471.000	67.496.090	64.980.138	-2.515.952
I. VENITURI CURENTE (cod 00.03+00.12)	00.02	549.112.000	110.571.670	108.055.707	-2.515.963
A. VENITURI FISCALE (cod 00.04+00.09+00.10+00.11)	00.03	555.344.000	106.259.390	106.259.363	-27
A1. IMPOZIT PE VENIT, PROFIT SI CASTIGURI DIN CAPITAL (cod 00.05+00.06+00.07)	00.04	307.654.000	62.645.160	62.645.155	-5
A1.1. IMPOZIT PE VENIT, PROFIT SI CASTIGURI DIN CAPITAL DE LA PERSOANE JURIDICE (cod 01.02)	00.05	14.503.000	5.367.890	5.367.889	-1
Impozit pe profit (cod 01.02.01)	01.02	14.503.000	5.367.890	5.367.889	-1
Impozit pe profit de la agenți economici ¹⁾	01.02.01	14.503.000	5.367.890	5.367.889	-1
A1.2. IMPOZIT PE VENIT, PROFIT, SI CASTIGURI DIN CAPITAL DE LA PERSOANE FIZICE (cod 03.02+04.02)	00.06	293.151.000	57.277.270	57.277.266	-4
Cote si sume defalcate din impozitul pe venit (cod 04.02.01+04.02.04)	04.02	293.151.000	57.277.270	57.277.266	-4
Cote defalcate din impozitul pe venit	04.02.01	227.088.000	57.277.270	57.277.266	-4
Sume alocate din cotele defalcate din impozitul pe venit pentru echilibrarea bugetelor locale	04.02.04	40.852.000			0
Sume repartizate pentru finanțarea instituțiilor de spectacole și concerte	04.02.06	25.211.000			0
A4. IMPOZITE SI TAXE PE BUNURI SI SERVICII (cod 11.02+15.02+16.02)	00.10	247.690.000	43.614.230	43.614.208	-22
Sume defalcate din TVA (cod 11.02.01+11.02.02+11.02.05+11.02.06+11.02.09)	11.02	246.165.000	43.075.580	43.075.569	-11
Sume defalcate din taxa pe valoarea adăugată pentru finanțarea cheltuielilor descentralizate la nivelul județelor	11.02.01	171.237.000	38.063.570	38.063.561	-9
Sume defalcate din taxa pe valoarea adăugată pentru drumuri	11.02.05	24.831.000	5.012.010	5.012.008	-2

SECȚIUNEA DE FUNCȚIONARE

DENUMIREA INDICATORILOR	Cod indicator	*) Program 2026	Program Trim I	Execuție la data de 31.03.2026	Diferențe
0	1	2	3	4	5=(4-3)
Sume defalcate din taxa pe valoarea adăugată pentru echilibrarea bugetelor locale	11.02.06	50.097.000			0
Taxe pe servicii specifice (cod 15.02.01+15.02.50)	15.02	125.000	109.530	109.522	-8
Alte taxe pe servicii specifice	15.02.50	125.000	109.530	109.522	-8
Taxe pe utilizarea bunurilor, autorizarea utilizării bunurilor sau pe desfășurarea de activități (cod 16.02.02+16.02.03+16.02.50)	16.02	1.400.000	429.120	429.117	-3
Impozit pe mijloacele de transport (cod	16.02.02	1.400.000	429.120	429.117	-3
Impozit pe mijloacele de transport deținute de persoane fizice *)	16.02.02.01	168.000	59.570	59.569	-1
Impozit pe mijloacele de transport deținute de persoane juridice *)	16.02.02.02	1.232.000	369.550	369.548	-2
C. VENITURI NEFISCALE (cod 00.13+00.14)	00.12	-6.232.000	4.312.280	1.796.344	-2.515.936
C1. VENITURI DIN PROPRIETATE (cod 30.02+31.02)	00.13	6.366.000	3.698.160	1.130.952	-2.567.208
Venituri din proprietate (cod 30.02.01+30.02.05+30.02.08+30.02.50)	30.02	6.366.000	3.698.160	1.130.952	-2.567.208
Varsaminte din profitul net al regiilor autonome, societăților și companiilor naționale	30.02.01	2.500.000			0
Venituri din concesiuni și închirieri	30.02.05	3.866.000	3.698.160	1.126.808	-2.571.352
Redevențe miniere	30.02.05.01	500.000	342.160	342.153	-7
Alte venituri din concesiuni și închirieri de către instituțiile publice	30.02.05.30	3.366.000	3.356.000	784.655	-2.571.345
Alte venituri din proprietate	30.02.50			4.144	4.144
C2. VANZARI DE BUNURI SI SERVICII (cod 33.02+34.02+35.02+36.02+37.02)	00.14	-12.598.000	614.120	665.392	51.272
Venituri din prestări de servicii și alte activități (cod 33.02.08 + 33.02.10 + 33.02.12 + 33.02.24 + 33.02.27+33.02.28+33.02.50)	33.02	1.989.000	468.980	468.966	-14
Venituri din prestări de servicii	33.02.08	610.000	168.950	168.949	-1
Contribuția de întreținere a persoanelor asistate	33.02.13	1.119.000	224.650	224.643	-7
Contribuția lunară a părinților pentru întreținerea copiilor în unitățile de protecție socială	33.02.27	260.000	75.380	75.374	-6
Amenzi, penalități și confiscări (cod 35.02.01 la 35.02.03+35.02.50)	35.02	7.000	7.000	43.717	36.717
Venituri din amenzi și alte sancțiuni aplicate potrivit dispozițiilor	35.02.01	0	0	16.000	16.000
Venituri din amenzi și alte sancțiuni aplicate de către alte instituții de specialitate	35.02.01.02			16.000	16.000

SECȚIUNEA DE FUNCȚIONARE

DENUMIREA INDICATORILOR	Cod indicator	*) Program 2026	Program Trim I	Execuție la data de 31.03.2026	Diferențe
0	1	2	3	4	5=(4-3)
Alte amenzi, penalitati si confiscari	35.02.50	7.000	7.000	27.717	20.717
Diverse venituri (cod 36.02.01+36.02.05+36.02.06+36.02.11+36.02.14+36.02.32+36.02.50)	36.02	930.000	138.140	152.709	14.569
Venituri din aplicarea prescriptiei extinctive	36.02.01			13.172	13.172
Taxe speciale	36.02.06	930.000	138.140	138.137	-3
Alte venituri	36.02.50			1.400	1.400
Transferuri voluntare, altele decat subventiile (cod 37.02.01+37.02.03+37.02.50)	37.02	-15.524.000	0	0	0
Vărsăminte din secțiunea de funcționare pentru finanțarea secțiunii de dezvoltare a bugetului local (cu semnul minus)	37.02.03	-15.524.000			0
IV. SUBVENTII (cod 00.18)	00.17	23.380.000	5.613.380	5.613.365	-15
SUBVENTII DE LA ALTE NIVELE ALE ADMINISTRATIEI PUBLICE (cod 42.02+43.02)	00.18	23.380.000	5.613.380	5.613.365	-15
Subvenții de la bugetul de stat (cod 42.02.21+42.02.28+42.02.32 la 42.02.36+42.02.41+42.02.42+40.02.44+42.02.45+42.02.51+42.02.54+42.02.66)	42.02	22.913.000	5.613.380	5.613.365	-15
Alte drepturi pentru dizabilitate si adoptie	42.02.21	19.045.000	4.557.230	4.557.222	-8
Subvenții din bugetul de stat pentru finanțarea unităților de	42.02.35	3.359.000	1.056.150	1.056.143	-7
Subvenții pentru realizarea activității de colectare, transport, depozitare și neutralizare a deșeurilor de origine animală	42.02.73	509.000			0
Subvenții de la alte administratii (cod 43.02.01+43.02.04+43.02.07+43.02.08+43.02.20+43.02.21+43.02.23+43.02.24+ 43.02.30)	43.02	467.000	0	0	0
Subvenții primite din bugetele locale pentru clasele de învățământ de masă organizate în unitățile de învățământ special	43.02.24	467.000			0
TOTAL CHELTUIELI (cod 50.02+59.02+63.02+70.02+74.02+79.02)	49.02	572.492.000	105.783.480	105.053.525	-729.955
Partea I-a SERVICII PUBLICE GENERALE (cod 51.02+54.02+55.02+56.02)	50.02	88.688.000	14.546.520	14.392.088	-154.432
CAP. 51.02 Autoritati publice și acțiuni externe	51.02	69.933.000	12.090.840	11.936.414	-154.426
Consiliul Județean Iași		69.933.000	12.090.840	11.936.414	-154.426
CAP. 54.02 Alte servicii publice generale	54.02	11.235.000	2.455.440	2.455.434	-6
Consiliul Județean Iași		200.000	0	0	0
Direcția Județeană de Evidență a Persoanelor Iași		11.035.000	2.455.440	2.455.434	-6
CAP. 55.02 Tranzacții privind datoria publică și împrumuturi	55.02	3.564.000	240	240	0

SECȚIUNEA DE FUNCȚIONARE

DENUMIREA INDICATORILOR	Cod indicator	*) Program 2026	Program Trim I	Execuție la data de 31.03.2026	Diferențe
0	1	2	3	4	5=(4-3)
Consiliul Județean Iași		3.564.000	240	240	0
CAP. 56.02 Transferuri cu caracter general între diferite nivele ale administrației	56.02	3.956.000	0	0	0
Comuna Cotnari - Centru de zi „Sf. Parascheva”		282.000	0	0	0
Comuna Țibănești - Centru de zi destinat copiilor defavorizati		169.000	0	0	0
Comuna Ciurea - Centrul de zi Sfântul Nicolae		282.000	0	0	0
Comuna Ciurea - Centrul de zi pentru copii „Sfântul Stelian”		282.000	0	0	0
Comuna Tomești - Centrul de zi „Sf. Maria”		282.000	0	0	0
Comuna Heleșteni - Centru de zi		282.000	0	0	0
Comuna Ion Neculce - Centrul de îngrijire de zi pentru copii		315.000	0	0	0
Comuna Miroslava - Centrul de zi pentru copii Cornești		225.000	0	0	0
Comuna Balș - Centrul de zi pentru copilul aflat în dificultate		169.000	0	0	0
Comuna Lungani - Centrul de zi - copii din comunitatea de romi din satul Zmeu		563.000	0	0	0
Comuna Ruginoasa - Centrul de zi pentru copii aflați în dificultate		260.000	0	0	0
Comuna Miroslava - Centrul de îngrijire de zi pentru copii aflați în situații de risc		338.000	0	0	0
Comuna Ciurea - Centrul de zi pentru copiii aflați în situații de risc „Dumbrava Minunată”		169.000	0	0	0
Comuna Ciurea - Centrul de zi pentru copiii aflați în situații de risc „Scufița Roșie”		169.000	0	0	0
Comuna Aroneanu - Centru de zi pentru copiii din Comuna Aroneanu		169.000	0	0	0
Partea a II-a APĂRARE, ORDINE PUBLICĂ ȘI SIGURANȚĂ	59.02	3.619.000	457.880	457.870	-10
CAP. 60.02 Apărare	60.02	1.806.000	301.970	301.967	-3
Consiliul Județean Iași		1.806.000	301.970	301.967	-3
CAP. 61.02 Ordine publică și siguranță națională	61.02	1.813.000	155.910	155.903	-7
Consiliul Județean Iași		1.813.000	155.910	155.903	-7
Partea a III-a CHELTUIELI SOCIAL-CULTURALE (cod 65.02+66.02+67.02+68.02)	63.02	409.417.000	83.408.860	82.833.362	-575.498
CAP. 65.02 Învățământ	65.02	32.613.000	3.182.290	3.182.190	-100
Consiliul Județean Iași		14.876.000	0	0	0
Centrul Județean de Resurse și Asistență Educațională Iași		852.000	171.000	170.993	-7
Colegiul Tehnic "Ion Holban" Iași		3.411.000	607.400	607.391	-9
Liceul Tehnologic Special "Vasile Pavelcu" Iași		4.085.000	794.880	794.866	-14

SECȚIUNEA DE FUNCȚIONARE

DENUMIREA INDICATORILOR	Cod indicator	*) Program 2026	Program Trim I	Execuție la data de 31.03.2026	Diferențe
0	1	2	3	4	5=(4-3)
Școala Gimnazială Specială Pașcani		1.958.000	343.100	343.089	-11
Liceul Special "Moldova" Tg. Frumos		1.588.000	377.140	377.127	-13
Liceul Tehnologic Special "Trinitas" Tg. Frumos		2.813.000	501.660	501.648	-12
Școala Gimnazială Specială "Constantin Păunescu" Iași		2.951.000	382.710	382.689	-21
Școala Profesională nr. 41 Iași		79.000	4.400	4.387	-13
CAP. 66.02 Sănătate	66.02	15.475.000	1.061.740	1.061.732	-8
Spitalul Clinic de Pneumoftiziologie Iași		4.175.000	0	0	0
Spitalul Clinic de Obstetrică și Ginecologie "Elena Doamna" Iași		3.686.000	0	0	0
Spitalul Clinic de Boli Infecțioase "Sf. Parascheva" Iași		1.300.000	0	0	0
Spitalul Clinic de Urgență pentru Copii "Sf. Maria" Iași		1.471.000	0	0	0
Centrul de Asistență Medico-Socială Bivolari		1.812.000	409.950	409.947	-3
Unitatea medico-socială Răducăneni		3.031.000	651.790	651.785	-5
CAP. 67.02 Cultură, recreere și religie	67.02	85.218.000	17.396.360	17.344.400	-51.960
Consiliul Județean Iași		1.402.000	0	-15.000	-15.000
Biblioteca Județeană "Gheorghe Asachi" Iași		8.979.000	2.176.100	2.139.173	-36.927
Centrul Județean pentru Conservarea și Promovarea Culturii		1.698.000	261.880	261.873	-7
Școala Populară de Arte "Titel Popovici" Iași		2.084.000	368.120	368.114	-6
Teatrul pentru Copii și Tineret "Luceafărul" Iași		11.858.000	2.295.190	2.295.189	-1
Muzeul Național al Literaturii Române Iași		13.234.000	2.351.380	2.351.373	-7
Filarmonica "Moldova" Iași		33.934.000	8.392.380	8.392.375	-5
Ansamblul Artistic Profesionist "Constantin Arvinte" al Consiliului Județean Iași		7.211.000	1.551.310	1.551.303	-7
Arhiepiscopia Iașilor -Mitropolia Moldovei și Bucovinei		4.058.750	0	0	0
Episcopia Romano - Catholică Iași		291.000	0	0	0
Episcopia Ortodoxă Rusă de Rit Vechi din România		422.250	0	0	0
Biserica Armeană		46.000	0	0	0
CAP. 68.02 Asigurări și asistență socială	68.02	276.111.000	61.768.470	61.245.040	-523.430
Consiliul Județean Iași		-450.000	0	0	0
Direcția Generală de Asistență Socială și Protecția Copilului Iași		260.667.000	59.015.290	58.491.870	-523.420
a) asistenta acordata pt. familie si copii		130.584.000	29.052.450	28.801.530	-250.920
b) asistentă socială în caz de boli și invaliditate		86.407.000	19.372.380	19.143.410	-228.970
d) alte cheltuieli în domeniul asistenței sociale		43.676.000	10.590.460	10.546.930	-43.530
Centrul de Asistență Medico-Socială Bivolari		6.271.000	1.159.000	1.159.000	0
Unitatea medico-socială Răducăneni		9.623.000	1.594.180	1.594.170	-10

SECȚIUNEA DE FUNCȚIONARE

- lei -

DENUMIREA INDICATORILOR	Cod indicator	*) Program 2026	Program Trim I	Execuție la data de 31.03.2026	Diferențe
0	1	2	3	4	5=(4-3)
Partea a IV-a SERVICII ȘI DEZVOLTARE PUBLICĂ, LOCUINTE, MEDIU ȘI APE (cod 70.02+74.02)		18.142.000	392.050	392.041	-9
CAP. 70.02 Locuințe, servicii și dezvoltare publică	70.02	11.312.000	0	0	0
S.C. APAVITAL S.A. Iași		11.312.000	0	0	0
CAP. 74.02 Protecția mediului	74.02	6.830.000	392.050	392.041	-9
Consiliul Județean Iași		3.639.000	392.050	392.041	-9
S.C. APAVITAL S.A. Iași		3.191.000	0	0	0
Partea a V-a ACȚIUNI ECONOMICE (cod 80.02+81.02+83.02+84.02+87.02)	79.02	52.626.000	6.978.170	6.978.164	-6
CAP. 84.02 Transporturi	84.02	40.840.000	6.870.870	6.870.864	-6
Direcția Județeană de Administrare a Drumurilor și Podurilor Iași		40.840.000	6.870.870	6.870.864	-6
CAP. 87.02 Alte acțiuni economice	87.02	11.786.000	107.300	107.300	0
Consiliul Județean Iași		11.786.000	107.300	107.300	0
Partea a-VII-a REZERVE, EXCEDENT / DEFICIT	96.02	0	10.401.570	8.615.547	-1.786.023

*) conform prevederilor art. 40 alin. (1) din Legea nr. 273/2006 privind finanțele publice locale, cu modificările și completările ulterioare

ORDONATOR PRINCIPAL DE CREDITE.



Îmi asum în totalitate responsabilitatea corectitudinii și legalității, în solidar cu întocmitorul înscrisului,

DIRECTOR EXECUTIV,
 Elena ARVINTE

Îmi asum în totalitate responsabilitatea corectitudinii și legalității, în solidar cu întocmitorul înscrisului,

ȘEF SERVICIU BUGET, CREANȚE ȘI FONDURI SPECIALE,
 Elena Adărian MĂRGĂRINT

Îmi asum responsabilitatea pentru fundamentarea, corectitudinea, legalitatea întocmirii acestui înscris oficial
consilier, Ana Maria PASCAL

D:\PASCALA\An 2026\Proiecte IICJ 2026\Proiect IICJ cont de executie trim. I 2026

JUDEȚUL: IAȘI

Unitatea administrativ-teritorială: JUDEȚUL IAȘI - CONSILIUL JUDEȚEAN IAȘI

Anexa nr. 1.1.2

JUDEȚUL IAȘI CONSILIUL JUDEȚEAN IAȘI		
Anexă la Hotărârea		
Nr. <u>169</u>		
Anul.....	Luna.....	Ziua.....
29 APR 2026		

EXECUȚIA

bugetului local al Județului Iași - Consiliul Județean Iași,
detaliat la venituri pe capitole și subcapitole și la cheltuieli pe capitole și unități finanțate,
la data de 31.03.2026

SECȚIUNEA DE DEZVOLTARE

- lei -

DENUMIREA INDICATORILOR	Cod indicator	*) Program 2026	Program Trim I	Execuție la data de 31.03.2026	Diferențe
0	1	2	3	4	5=(4-3)
VENITURILE SECȚIUNII DE DEZVOLTARE (cod 00.02+00.15+00.16+00.17+45.02+46.02+48.02) - TOTAL	00.01 SD	311.973.000	3.838.520	37.893.354	34.054.834
VENITURII PROPRII (cod 00.02-37.02+00.15+00.16)	49.90	0	0	24.800.207	24.800.207
I. VENITURI CURENTE (00.12)	00.02	15.524.000	0	0	0
C. VENITURI NEFISCALE (00.14)	00.12	15.524.000	0	0	0
C2. VANZARI DE BUNURI SI SERVICII (cod 36.02+37.02)	00.14	15.524.000	0	0	0
Transferuri voluntare, altele decat subventiile (cod 37.02.04+37.02.05)	37.02	15.524.000	0	0	0
Vărsăminte din secțiunea de funcționare	37.02.04	15.524.000			0
II. VENITURI DIN CAPITAL (cod 39.02)	00.15	0	0	42	42
Venituri din valorificarea unor bunuri (cod 39.02.01+39.02.03+39.02.04+39.02.07+39.02.10)	39.02	0	0	42	42
Venituri din valorificarea unor bunuri ale institutiilor publice	39.02.01			42	42
III. OPERAȚIUNI FINANCIARE (cod 40.02+41.02)	00.16	0	0	24.800.165	24.800.165
Încasări din rambursarea împrumuturilor acordate (cod 40.02.13+40.02.14+40.02.16)	40.02			24.800.165	24.800.165
Sume din excedentul bugetului local utilizate pentru finanțarea cheltuielilor secțiunii de dezvoltare**) (cod 40.02.14)	40.02.14	X		24.800.165	24.800.165
IV. SUBVENTII (cod 00.18)	00.17	288.954.000	758.520	804.380	45.860
SUBVENTII DE LA ALTE NIVELE ALE ADMINISTRATIEI PUBLICE (cod 42.02+43.02)	00.18	288.954.000	758.520	804.380	45.860
Subvenții de la bugetul de stat (cod 42.02.01+42.02.05+42.02.10+42.02.12 la 42.02.18+42.02.20 +42.02.29+42.02.40+42.02.51+42.02.52+42.02.55+42.02.62+42.02.65+42.02.67+42.02.69)	42.02	207.949.000	758.520	804.380	45.860
Finanțarea acțiunilor privind reducerea riscului seismic al construcțiilor existente cu destinație de locuință	42.02.10	7.767.000			0
Subvenții de la bugetul de stat către bugetele locale pentru finanțarea	42.02.16	33.869.000	0	0	0

SECȚIUNEA DE DEZVOLTARE

- lei -

DENUMIREA INDICATORILOR		Cod indicator	*) Program 2026	Program Trim I	Execuție la data de 31.03.2026	Diferențe
0		1	2	3	4	5=(4-3)
	Subvenții de la bugetul de stat către bugetele locale pentru finanțarea aparatului medical și echipamentelor de comunicații în urgență în sănătate	42.02.16.01	33.869.000			0
	Finanțarea Programului Național de Dezvoltare Locală	42.02.65	1.297.000			0
	Subvenții de la bugetul de stat către bugetele locale necesare susținerii derulării proiectelor finanțate din fonduri externe nerambursabile (FEN) postaderare aferente perioadei de programare 2014-2020****)	42.02.69			45.867	45.867
	Subvenții de la bugetul de stat către bugetele locale pentru Programul național de investiții Anghel Saligny	42.02.87	56.623.000			0
	Alocări de sume din PNRR aferente asistenței financiare	42.02.88	35.146.000	453.630	453.629	-1
	Fonduri europene nerambursabile	42.02.88.01	29.558.000	374.900	374.900	0
	Sume aferente TVA	42.02.88.03	5.588.000	78.730	78.729	-1
	Alocări de sume din PNRR aferente componentei împrumuturi	42.02.89	72.000.000	0	0	0
	Fonduri din împrumut rambursabil	42.02.89.01	56.000.000			0
	Sume aferente TVA	42.02.89.03	16.000.000			0
	Subvenții de la bugetul de stat necesare susținerii derulării proiectelor finanțate din fonduri externe nerambursabile (FEN) postaderare, aferente perioadei de programare 2021-2027 (cod 42.02.93.01+42.02.93.03)	42.02.93	1.247.000	304.890	304.884	-6
	Subvenții de la bugetul de stat către bugetele locale necesare susținerii derulării proiectelor finanțate din FEN postaderare, aferente perioadei de programare 2021-2027	42.02.93.03	1.247.000	304.890	304.884	-6
	Subvenții de la alte administrații (cod 43.02.31)	43.02	81.005.000	0	0	0
	Sume alocate din sumele obținute în urma scoaterii la licitație a certificatelor de emisii de gaze cu efect de seră pentru finanțarea proiectelor de investiții	43.02.44	456.000			0
	Sume alocate din PNRR aferente componentei împrumuturi (cod 43.02.48.01 la 43.02.48.03)	43.02.48	1.383.000	0	0	0
	Fonduri din împrumut rambursabil	43.02.48.01	1.160.000			0
	Sume aferente TVA	43.02.48.03	223.000			0
	Sume alocate din PNRR aferente asistenței financiare nerambursabile (cod 43.02.49.01 la 43.02.49.03)	43.02.49	79.166.000	0	0	0
	Fonduri europene nerambursabile	43.02.49.01	66.564.000			0
	Sume aferente TVA	43.02.49.03	12.602.000			0

JUDEȚUL IAȘI
 CONSILIUL JUDEȚEAN IAȘI
 Anexă la Hotărârea
 Nr. 169
 Anul.....Luna.....Ziua.....
 29 APR 2026

SECȚIUNEA DE DEZVOLTARE

- lei -

DENUMIREA INDICATORILOR	Cod indicator	*) Program 2026	Program Trim I	Execuție la data de 31.03.2026	Diferențe
0	1	2	3	4	5=(4-3)
Sume primite de la UE/alti donatori in contul platilor efectuate si prefinantari (cod 45.02.01 la 45.02.05 +45.02.07+45.02.08+45.02.15 la 45.02.21)	45.02	7.495.000	3.080.000	12.619.154	9.539.154
Fondul European de Dezvoltare Regională (FEDR), aferent cadrului financiar 2021-2027 (cod 45.02.48.01 la 45.02.48.03 *)	45.02.48	5.742.000	1.735.000	12.350.951	10.615.951
Sume primite în contul plăților efectuate în anul curent	45.02.48.01	5.742.000	1.735.000	0	-1.735.000
Sume primite în contul plăților efectuate în anii anteriori	45.02.48.02			1.088.951	1.088.951
Prefinanțare	45.02.48.03			11.262.000	11.262.000
Fondul Social European Plus (FSE+), aferent cadrului financiar 2021-2027 (cod 45.02.49.01 la 45.02.49.03 *)	45.02.49	1.660.000	1.278.000	228.722	-1.049.278
Sume primite în contul plăților efectuate în anul curent	45.02.49.01	1.660.000	1.278.000		-1.278.000
Sume primite în contul plăților efectuate în anii anteriori	45.02.49.02			199.521	199.521
Prefinanțare	45.02.49.03			29.201	29.201
Instrumentul de vecinătate, cooperare pentru dezvoltare și cooperare internațională - Europa globală (NDICI) (cod 45.02.66.01 la	45.02.66	93.000	67.000	39.481	-27.519
Prefinanțare	45.02.66.03	93.000	67.000	39.481	-27.519
Sume primite de la UE/alti donatori in contul platilor efectuate si prefinantari aferente cadrului financiar 2014-2020 (cod 48.02.01 la cod 48.02.05+48.02.11+48.02.12)	48.02	0	0	-330.387	-330.387
Fondul de Coeziune (FC) (cod 48.02.03.01+48.02.03.02+48.02.03.03)	48.02.03	0	0	-330.387	-330.387
Sume primite în contul plăților efectuate în anul curent	48.02.03.01			-224.685	-224.685
Sume primite în contul plăților efectuate în anii anteriori	48.02.03.02			-105.702	-105.702
TOTAL CHELTUIELI (od 50.02+59.02+63.02+70.02+74.02+79.02)	49.02	397.305.000	24.812.250	24.810.512	-1.738
Partea I-a SERVICII PUBLICE GENERALE (cod 51.02+54.02+55.02+56.02)	50.02	2.019.000	0	0	0
CAP. 51.02 Autoritati publice și acțiuni externe	51.02	1.870.000	0	0	0
Consiliul Județean Iași		1.870.000	0	0	0
CAP. 54.02 Alte servicii publice generale	54.02	149.000	0	0	0
Consiliul Județean Iași		97.000	0	0	0
Direcția Județeană de Evidență a Persoanelor Iași		52.000	0	0	0
Partea a II-a APARARE, ORDINE PUBLICA ȘI SIGURANȚA NAȚIONALĂ (cod 60.02+61.02)	59.02	940.000	34.970	34.969	-1
CAP. 60.02 Apărare	60.02	556.000	0	0	0
Consiliul Județean Iași		556.000	0	0	0
CAP. 61.02 Ordine publică și siguranță națională	61.02	384.000	34.970	34.969	-1
Consiliul Județean Iași		384.000	34.970	34.969	-1

JUDEȚUL IAȘI
 CONSILIUL JUDEȚEAN IAȘI
 Anexă la Hotărârea
 Nr. 167
 Anul 2026 APRIL 2026

SECȚIUNEA DE DEZVOLTARE

- lei -

DENUMIREA INDICATORILOR	Cod indicator	*) Program 2026	Program Trim I	Execuție la data de 31.03.2026	Diferențe
0	1-	2	- 3	4	5=(4-3)
Partea a III-a CHELTUIELI SOCIAL-CULTURALE (cod 65.02+66.02+67.02+68.02)	63.02	260.422.000	24.443.850	24.442.124	-1.726
CAP. 65.02 Învățământ	65.02	125.748.000	23.317.280	23.317.270	-10
Consiliul Județean Iași		122.155.000	23.287.910	23.287.903	-7
Centrul Județean de Resurse și Asistență Educațională Iași		145.000	29.370	29.367	-3
Colegiul Tehnic "Ion Holban" Iași		1.780.000	0	0	0
Liceul Tehnologic Special "Vasile Pavelcu" Iași		39.000	0	0	0
Școala Gimnazială Specială Pașcani		562.000	0	0	0
Liceul Special "Moldova" Tg. Frumos		100.000	0	0	0
Școala Profesională Specială "Trinitas" Tg. Frumos		557.000	0	0	0
Școala Gimnazială Specială "Constantin Păunescu" Iași		410.000	0	0	0
CAP. 66.02 Sănătate	66.02	74.340.000	33.430	33.425	-5
Consiliul Județean Iași		18.522.000	33.430	33.425	-5
Spitalul Clinic de Pneumoftiziologie Iași		591.000	0	0	0
Spitalul Clinic de Obstetrică și Ginecologie "Elena Doamna" Iași		847.000	0	0	0
Spitalul Clinic de Obstetrică și Ginecologie "Cuza Vodă" Iași		529.000	0	0	0
Spitalul Clinic de Urgență "Prof. Dr. N. Oblu" Iași		38.596.000	0	0	0
Spitalul Clinic de Boli Infecțioase "Sf. Parascheva" Iași		2.168.000	0	0	0
Spitalul Clinic de Urgență pentru Copii "Sf. Maria" Iași		13.087.000	0	0	0
CAP. 67.02 Cultură, recreere și religie	67.02	33.776.000	6.300	6.300	0
Consiliul Județean Iași		33.156.000	0	0	0
Biblioteca Județeană "Gheorghe Asachi" Iași		70.000	0	0	0
Centrul Județean pentru Conservarea și Promovarea Culturii		39.000	6.300	6.300	0
Școala Populară de Arte "Titel Popovici" Iași		80.000	0	0	0
Muzeul Național al Literaturii Române Iași		324.000	0	0	0
Ansamblul Artistic Profesionist "Constantin Arvinte" al Consiliului Județean Iași		107.000	0	0	0
CAP. 68.02 Asigurări și asistență socială	68.02	26.558.000	1.086.840	1.085.129	-1.711
Consiliul Județean Iași		3.583.000	831.010	831.007	-3
Direcția Generală de Asistență Socială și Protecția Copilului Iași		17.818.000	255.830	254.122	-1.708
a) asistenta acordată pt. familie și copii		4.488.000	128.760	127.054	-1.706
b) asistență socială în caz de boli și invaliditate		13.235.000	127.070	127.068	-2
d) alte cheltuieli în domeniul asistenței sociale		95.000	0	0	0
Centrul de Asistență Medico-Socială Bivolari		437.000	0	0	0
Unitatea medico-socială Răducăneni		4.720.000	0	0	0
Partea a IV-a SERVICII ȘI DEZVOLTARE PUBLICĂ, LOCUINȚE, MEDIU ȘI APE (cod 70.02+74.02)		21.566.000	333.430	333.419	-11
CAP. 70.02 Locuințe, servicii și dezvoltare publică	70.02	14.976.000	0	0	0

JUDEȚUL IAȘI
 CONSILIUL JUDEȚEAN IAȘI
 Anexă la Hotărârea
 Nr. 169
 Anul 2026

SECȚIUNEA DE DEZVOLTARE

- lei -


DENUMIREA INDICATORILOR	Cod indicator	*) Program 2026	Program Trim I	Execuție la data de 31.03.2026	Diferențe
0	1	2	3	4	5=(4-3)
Consiliul Județean Iași		14.976.000	0	0	0
CAP. 74.02 Protecția mediului	74.02	6.590.000	333.430	333.419	-11
Consiliul Județean Iași		6.590.000	333.430	333.419	-11
S.C. APAVITAL S.A. Iași		0	333.430	333.419	-11
Partea a V-a ACTIUNI ECONOMICE (cod 80.02+81.02+83.02+84.02+87.02)	79.02	112.358.000	0	0	0
CAP. 80.02 Acțiuni generale economice, comerciale și de muncă	80.02	2.601.000	0	0	0
Consiliul Județean Iași		2.601.000	0	0	0
CAP. 83.02 Agricultură, silvicultură, piscicultură și vânătoare	83.02	90.000	0	0	0
Consiliul Județean Iași		90.000	0	0	0
CAP. 84.02 Transporturi	84.02	109.592.000	0	0	0
Consiliul Județean Iași		32.331.000	0	0	0
Direcția Județeană de Administrare a Drumurilor și Podurilor Iași		77.261.000	0	0	0
CAP. 87.02 Alte acțiuni economice	87.02	75.000	0	0	0
Consiliul Județean Iași		75.000	0	0	0
Partea a-VII-a REZERVE, EXCEDENT / DEFICIT	96.02	-85.332.000	-20.973.730	13.082.842	34.056.572

*) conform prevederilor art. 40 alin. (1) din Legea nr. 273/2006 privind finanțele publice locale, cu modificările și completările ulterioare

ORDONATOR PRINCIPAL DE CREDITE

PREȘEDINTE

Costel ALDRĂȚĂ



Îmi asum în totalitate responsabilitatea corectitudinii și legalității, în solidar cu întocmitorul înscrisului,

DIRECTOR EXECUTIV,
Elena ARVINTE

Îmi asum în totalitate responsabilitatea corectitudinii și legalității, în solidar cu întocmitorul înscrisului,

ȘEF SERVICIU BUGET, CREAȚE ȘI FONDURI SPECIALE,
Elena Adriana MĂRGĂRINT

Îmi asum responsabilitatea pentru fundamentarea, corectitudinea, legalitatea întocmirii acestui înscris oficial

consilier, Ana Maria PASCAL

D: PASCAL/An 2026/Proiecte HCJ 2026/Proiect HCJ cont de executie trim. I 2026

JUDEȚUL IAȘI
CONSILIUL JUDEȚEAN IAȘI
Anexă la Hotărârea
Nr. 164
29 APR. 2026
Anul..... Luna..... Ziua.....

JUDEȚUL: IAȘI

Anexa nr. 1.2

Unitatea administrativ-teritorială: JUDEȚUL IAȘI - CONSILIUL JUDEȚEAN IAȘI

JUDEȚUL IAȘI
CONSILIUL JUDEȚEAN IAȘI
Anexă la Hotărârea

Nr.

169

Anul

29 APR 2026

EXECUȚIA
bugetului local al Județului Iași - Consiliul Județean Iași,
detaliat la cheltuieli pe părți, capitole, unități finanțate și titluri de cheltuieli,
la data de 31.03.2026

TOTAL (SECȚIUNEA DE FUNCȚIONARE + SECȚIUNEA DE DEZVOLTARE)

- lei -

DENUMIREA INDICATORILOR	Cod indicator	*) Program 2026	Program Trim I	Execuție la data de 31.03.2026	Diferențe
0	1	2	3	4	5=(4-3)
50.02 Partea I-a Servicii Publice Generale	50.02	90.707.000	14.546.520	14.392.088	-154.432
<i>Secțiunea de funcționare</i>		88.688.000	14.546.520	14.392.088	-154.432
Cheltuieli curente	01	88.752.000	14.546.520	14.546.501	-19
- cheltuieli de personal	10	48.403.000	10.437.520	10.437.511	-9
- bunuri și servicii	20	12.140.000	1.549.570	1.549.567	-3
- dobanzi	30	3.563.000	0	0	0
- fonduri de rezerva	50	200.000	0	0	0
- transferuri între unitati ale administratiei publice	51 SF	14.991.000	2.455.440	2.455.434	-6
- alte transferuri	55 SF	3.000	0	0	0
- alte cheltuieli	59	9.452.000	103.990	103.989	-1
Plăți efectuate în anii precedenți și recuperate în anul curent	85	-64.000	0	-154.413	-154.413
<i>Secțiunea de dezvoltare</i>		2.019.000	0	0	0
- transferuri între unitati ale administratiei publice	51	52.000	0	0	0
- alte transferuri	55	97.000	0	0	0
- active nefinanciare	71	1.870.000	0	0	0
CAP. 51.02 Autoritati publice și acțiuni externe	51.02	71.803.000	12.090.840	11.936.414	-154.426
<i>Secțiunea de funcționare</i>		69.933.000	12.090.840	11.936.414	-154.426
Cheltuieli curente	01	69.997.000	12.090.840	12.090.827	-13
- cheltuieli de personal	10	48.403.000	10.437.520	10.437.511	-9
- bunuri și servicii	20	12.139.000	1.549.330	1.549.327	-3
- alte transferuri	55 SF	3.000	0	0	0
- alte cheltuieli	59	9.452.000	103.990	103.989	-1
Plăți efectuate în anii precedenți și recuperate în anul curent	85	-64.000	0	-154.413	-154.413
<i>Secțiunea de dezvoltare</i>		1.870.000	0	0	0
- active nefinanciare	71	1.870.000	0	0	0
Consiliul Județean Iași	51.02	71.803.000	12.090.840	11.936.414	-154.426

TOTAL (SECȚIUNEA DE FUNCȚIONARE + SECȚIUNEA DE DEZVOLTARE)

- lei -

DENUMIREA ÎNDICĂTORILOR	Cod indicator	*) Program 2026	Program Trim I	Execuție la data de 31.03.2026	Diferențe
0	1	2	3	4	5=(4-3)
<i>Secțiunea de funcționare</i>		69.933.000	12.090.840	11.936.414	-154.426
Cheltuieli curente	01	69.997.000	12.090.840	12.090.827	-13
- cheltuieli de personal	10	48.403.000	10.437.520	10.437.511	-9
- bunuri și servicii	20	12.139.000	1.549.330	1.549.327	-3
- alte transferuri	55 SF	3.000	0	0	0
- alte cheltuieli	59	9.452.000	103.990	103.989	-1
Plați efectuate în anii precedenți și recuperate în anul curent	85	-64.000	0	-154.413	-154.413
<i>Secțiunea de dezvoltare</i>		1.870.000	0	0	0
- active nefinanciare	71	1.870.000	0	0	0
CAP. 54.02 Alte servicii publice generale	54.02	11.384.000	2.455.440	2.455.434	-6
<i>Secțiunea de funcționare</i>		11.235.000	2.455.440	2.455.434	-6
Cheltuieli curente	01	11.235.000	2.455.440	2.455.434	-6
- fonduri de rezerva	50	200.000	0	0	0
- transferuri între unități ale administrației publice	51 SF	11.035.000	2.455.440	2.455.434	-6
<i>Secțiunea de dezvoltare</i>		149.000	0	0	0
- transferuri între unități ale administrației publice	51	52.000	0	0	0
- alte transferuri	55	97.000	0	0	0
Consiliul Județean Iași	54.02	297.000	0	0	0
<i>Secțiunea de funcționare</i>		200.000	0	0	0
Cheltuieli curente	01	200.000	0	0	0
- fonduri de rezerva	50	200.000	0	0	0
<i>Secțiunea de dezvoltare</i>		97.000	0	0	0
- alte transferuri	55	97.000	0	0	0
Direcția Județeană de Evidență a Persoanelor Iași	54.02	11.087.000	2.455.440	2.455.434	-6
<i>Secțiunea de funcționare</i>		11.035.000	2.455.440	2.455.434	-6
Cheltuieli curente	01	11.035.000	2.455.440	2.455.434	-6
- transferuri între unități ale administrației publice	51 SF	11.035.000	2.455.440	2.455.434	-6
<i>Secțiunea de dezvoltare</i>		52.000	0	0	0
- transferuri între unități ale administrației publice	51	52.000	0	0	0
CAP. 55.02 Autorități publice și acțiuni externe	55.02	3.564.000	240	240	0
<i>Secțiunea de funcționare</i>		3.564.000	240	240	0
Cheltuieli curente	01	3.564.000	240	240	0
- bunuri și servicii	20	1.000	240	240	0
- dobanzi	30	3.563.000	0	0	0

JUDEȚUL IAȘI
 CONSILIUL JUDEȚEAN IAȘI
 Anexă la Hotărârea
 Nr. 167
 29 APR. 2026
 Anul Până Ziua

TOTAL (SECȚIUNEA DE FUNCȚIONARE + SECȚIUNEA DE DEZVOLTARE)

- lei -

DENUMIREA INDICATORILOR	Cod indicator	*) Program 2026	Program Trim I	Execuție la data de 31.03.2026	Diferențe
0	1	2	3	4	5=(4-3)
Consiliul Județean Iași	55.02	3.564.000	240	240	0
<i>Secțiunea de funcționare</i>		3.564.000	240	240	0
Cheltuieli curente	01	3.564.000	240	240	0
- bunuri si servicii	20	1.000	240	240	0
- dobanzi	30	3.563.000	0	0	0
CAP. 56.02 Transferuri cu caracter general între diferite nivele ale administrației	56.02	3.956.000	0	0	0
<i>Secțiunea de funcționare</i>		3.956.000	0	0	0
Cheltuieli curente	01	3.956.000	0	0	0
- transferuri între unitati ale administrației publice	51 SF	3.956.000	0	0	0
Comuna Cotnari - Centru de zi „Sf. Parascheva”	56.02	282.000	0	0	0
<i>Secțiunea de funcționare</i>		282.000	0	0	0
Cheltuieli curente	01	282.000	0	0	0
- transferuri între unitati ale administrației publice	51 SF	282.000	0	0	0
Comuna Țibănești - Centru de zi destinat copiilor defavorizati	56.02	169.000	0	0	0
<i>Secțiunea de funcționare</i>		169.000	0	0	0
Cheltuieli curente	01	169.000	0	0	0
- transferuri între unitati ale administrației publice	51 SF	169.000	0	0	0
Comuna Ciurea - Centrul de zi Sfântul Nicolae	56.02	282.000	0	0	0
<i>Secțiunea de funcționare</i>		282.000	0	0	0
Cheltuieli curente	01	282.000	0	0	0
- transferuri între unitati ale administrației publice	51 SF	282.000	0	0	0
Comuna Ciurea - Centrul de zi pentru copii „Sfântul	56.02	282.000	0	0	0
<i>Secțiunea de funcționare</i>		282.000	0	0	0
Cheltuieli curente	01	282.000	0	0	0
- transferuri între unitati ale administrației publice	51 SF	282.000	0	0	0
Comuna Tomești - Centrul de zi „Sf. Maria”	56.02	282.000	0	0	0
<i>Secțiunea de funcționare</i>		282.000	0	0	0
Cheltuieli curente	01	282.000	0	0	0
- transferuri între unitati ale administrației publice	51 SF	282.000	0	0	0
Comuna Heleșteni - Centrul de zi Hărmăncasa	56.02	282.000	0	0	0
<i>Secțiunea de funcționare</i>		282.000	0	0	0
Cheltuieli curente	01	282.000	0	0	0

JUDEȚUL IAȘI
 CONSILIUL JUDEȚEAN IAȘI
 Anexă la Hotărârea
 Nr. 164
 Anul 2025 APR. 2025
 Luna APR. 2025

TOTAL (SECȚIUNEA DE FUNCȚIONARE + SECȚIUNEA DE DEZVOLTARE)

- lei -

DENUMIREA INDICATORILOR	Cod indicator	*) Program 2026	Program Trim I	Execuție la data de 31.03.2026	Diferențe
0	1	2	3	4	5=(4-3)
- transferuri între unitati ale administratiei publice	51 SF	282.000	0	0	0
Comuna Ion Neculce - Centrul de îngrijire de zi pentru copii Gănești	56.02	315.000	0	0	0
<i>Secțiunea de funcționare</i>		315.000	0	0	0
Cheltuieli curente	01	315.000	0	0	0
- transferuri între unitati ale administratiei publice	51 SF	315.000	0	0	0
Comuna Miroslava - Centrul de zi pentru copii Cornești	56.02	225.000	0	0	0
<i>Secțiunea de funcționare</i>		225.000	0	0	0
Cheltuieli curente	01	225.000	0	0	0
- transferuri între unitati ale administratiei publice	51 SF	225.000	0	0	0
Comuna Mogoșești - Iași - Centrul de zi pentru copii aflați în situații de risc Mogoșești	56.02	169.000	0	0	0
<i>Secțiunea de funcționare</i>		169.000	0	0	0
Cheltuieli curente	01	169.000	0	0	0
- transferuri între unitati ale administratiei publice	51 SF	169.000	0	0	0
Comuna Lungani - Centrul de zi - copii din comunitatea de romi din satul Zmeu	56.02	563.000	0	0	0
<i>Secțiunea de funcționare</i>		563.000	0	0	0
Cheltuieli curente	01	563.000	0	0	0
- transferuri între unitati ale administratiei publice	51 SF	563.000	0	0	0
Comuna Ruginoasa - Centrul de zi pentru copii aflați în dificultate	56.02	260.000	0	0	0
<i>Secțiunea de funcționare</i>		260.000	0	0	0
Cheltuieli curente	01	260.000	0	0	0
- transferuri între unitati ale administratiei publice	51 SF	260.000	0	0	0
Comuna Miroslava - Centrul de îngrijire de zi pentru copii aflați în situații de risc	56.02	338.000	0	0	0
<i>Secțiunea de funcționare</i>		338.000	0	0	0
Cheltuieli curente	01	338.000	0	0	0
- transferuri între unitati ale administratiei publice	51 SF	338.000	0	0	0
Comuna Ciurea - Centrul de zi pentru copiii aflați în situații de risc „Dumbrava Minunată”	56.02	169.000	0	0	0
<i>Secțiunea de funcționare</i>		169.000	0	0	0

JUDEȚUL IAȘI
CONSILIUL JUDEȚEAN IAȘI
Anexă la Hotărârea

Nr. 167
29 APR 2026
Anul Luna Ziua

TOTAL (SECȚIUNEA DE FUNCȚIONARE + SECȚIUNEA DE DEZVOLTARE)

- lei -

DENUMIREA INDICĂTORILOR	Cod indicator	*) Program 2026	Program Trim I	Execuție la data de 31.03.2026	Diferențe
0	1	2	3	4	5=(4-3)
Cheltuieli curente	01	169.000	0	0	0
- transferuri între unități ale administrației publice	51 SF	169.000	0	0	0
Comuna Ciurea - Centrul de zi pentru copiii aflați în situații de risc „Scufița Roșie”	56.02	169.000	0	0	0
<i>Secțiunea de funcționare</i>		169.000	0	0	0
Cheltuieli curente	01	169.000	0	0	0
- transferuri între unități ale administrației publice	51 SF	169.000	0	0	0
Comuna Aroneanu - Centru de zi pentru copiii din Comuna Aroneanu	56.02	169.000	0	0	0
<i>Secțiunea de funcționare</i>		169.000	0	0	0
Cheltuieli curente	01	169.000	0	0	0
- transferuri între unități ale administrației publice	51 SF	169.000	0	0	0
59.02 Partea II-a Apărare, ordine publică și siguranță națională	59.02	4.559.000	492.850	492.839	-11
<i>Secțiunea de funcționare</i>		3.619.000	457.880	457.870	-10
Cheltuieli curente	01	3.619.000	457.880	457.870	-10
- bunuri și servicii	20	3.469.000	457.880	457.870	-10
- alte transferuri	55 SF	100.000	0	0	0
- alte cheltuieli	59	50.000	0	0	0
<i>Secțiunea de dezvoltare</i>		940.000	34.970	34.969	-1
- active nefinanciare	71	940.000	34.970	34.969	-1
CAP. 60.02 Apărare	60.02	2.362.000	301.970	301.967	-3
<i>Secțiunea de funcționare</i>		1.806.000	301.970	301.967	-3
Cheltuieli curente	01	1.806.000	301.970	301.967	-3
- bunuri și servicii	20	1.806.000	301.970	301.967	-3
<i>Secțiunea de dezvoltare</i>		556.000	0	0	0
- active nefinanciare	71	556.000	0	0	0
Consiliul Județean Iași	60.02	2.362.000	301.970	301.967	-3
<i>Secțiunea de funcționare</i>		1.806.000	301.970	301.967	-3
Cheltuieli curente	01	1.806.000	301.970	301.967	-3
- bunuri și servicii	20	1.806.000	301.970	301.967	-3
<i>Secțiunea de dezvoltare</i>		556.000	0	0	0
- active nefinanciare	71	556.000	0	0	0
CAP. 61.02 Ordine publică și siguranță națională	61.02	2.197.000	190.880	190.872	-8

JUDEȚUL IAȘI
CONSILIUL JUDEȚEAN IAȘI
Anexă la Hotărârea

Nr. 164
29. APR. 2026

Anul.....Luna.....

TOTAL (SECȚIUNEA DE FUNCȚIONARE + SECȚIUNEA DE DEZVOLTARE)

- lei -

DENUMIREA INDICATORILOR	Cod indicator	*) Program 2026	Program Trim I	Execuție la data de 31.03.2026	Diferențe
0	1	2	3	4	5=(4-3)
<i>Secțiunea de funcționare</i>		1.813.000	155.910	155.903	-7
Cheltuieli curente	01	1.813.000	155.910	155.903	-7
- bunuri și servicii	20	1.663.000	155.910	155.903	-7
- alte transferuri	55 SF	100.000	0	0	0
- alte cheltuieli	59	50.000	0	0	0
<i>Secțiunea de dezvoltare</i>		384.000	34.970	34.969	-1
- active nefinanciare	71	384.000	34.970	34.969	-1
Consiliul Județean Iași	61.02	2.197.000	190.880	190.872	-8
<i>Secțiunea de funcționare</i>		1.813.000	155.910	155.903	-7
Cheltuieli curente	01	1.813.000	155.910	155.903	-7
- bunuri și servicii	20	1.663.000	155.910	155.903	-7
- alte transferuri	55 SF	100.000	0	0	0
- alte cheltuieli	59	50.000	0	0	0
<i>Secțiunea de dezvoltare</i>		384.000	34.970	34.969	-1
- active nefinanciare	71	384.000	34.970	34.969	-1
63.02 Partea III-a Cheltuieli social-culturale	63.02	669.839.000	107.852.710	107.275.486	-577.224
<i>Secțiunea de funcționare</i>		409.417.000	83.408.860	82.833.362	-575.498
Cheltuieli curente	01	410.117.000	83.408.860	83.408.636	-224
- cheltuieli de personal	10	211.604.000	50.595.660	50.595.604	-56
- bunuri și servicii	20	34.312.000	5.751.040	5.750.979	-61
- transferuri între unități ale administrației publice	51 SF	101.428.000	19.035.180	19.035.129	-51
- asistența socială	57	52.536.000	7.406.410	7.406.381	-29
- alte cheltuieli	59	10.237.000	620.570	620.543	-27
Plăți efectuate în anii precedenți și recuperate în anul curent	85	-700.000	0	-575.274	-575.274
<i>Secțiunea de dezvoltare</i>		260.422.000	24.443.850	24.442.124	-1.726
- transferuri între unități ale administrației publice	51	62.309.000	6.300	6.300	0
- proiecte cu finanțare din FEN postaderare	56	7.845.000	208.980	208.969	-11
- proiecte cu finanțare din fonduri externe nerambursabile aferente cadrului financiar 2014-2020	58	696.000	0	0	0
- proiecte cu finanțare reprezentând asistență financiară nerambursabilă aferentă PNRR	60	127.480.000	24.201.090	24.201.075	-15
- proiecte cu finanțare cu sumele aferente componentei de împrumut a PNRR	61	1.454.000	0	0	0
- active nefinanciare	71	61.422.000	27.480	27.480	0

JUDEȚUL IAȘI
CONSILIUL JUDEȚEAN IAȘI
Anexă la Hotărârea

Nr. 167
Anul 2026 APRIL 2026

TOTAL (SECȚIUNEA DE FUNCȚIONARE + SECȚIUNEA DE DEZVOLTARE)

- lei -

DENUMIREA INDICATORILOR	Cod indicator	*) Program 2026	Program Trim I	Execuție la data de 31.03.2026	Diferențe
0	1	2	3	4	5=(4-3)
Plăți efectuate în anii precedenți și recuperate în anul curent	85SD	-784.000	0	-1.700	-1.700
CAP. 65.02 Învățământ	65.02	158.361.000	26.499.570	26.499.460	-110
<i>Secțiunea de funcționare</i>		32.613.000	3.182.290	3.182.190	-100
Cheltuieli curente	01	32.613.000	3.182.290	3.182.190	-100
- cheltuieli de personal	10	1.236.000	281.580	281.544	-36
- bunuri și servicii	20	7.416.000	1.400.080	1.400.033	-47
- transferuri între unități ale administrației publice	51 SF	40.000	0	0	0
- asistența socială	57	23.721.000	1.500.630	1.500.613	-17
- alte cheltuieli	59	200.000	0	0	0
<i>Secțiunea de dezvoltare</i>		125.748.000	23.317.280	23.317.270	-10
- proiecte cu finanțare din FEN postaderare	56	145.000	29.370	29.367	-3
- proiecte cu finanțare reprezentând asistență financiară nerambursabilă aferentă PNRR	60	119.700.000	23.287.910	23.287.903	-7
- proiecte cu finanțare cu sumele aferente componentei de împrumut a PNRR	61	1.454.000	0	0	0
- active nefinanciare	71	4.449.000	0	0	0
Consiliul Județean Iași	65.02	137.031.000	23.287.910	23.287.903	-7
<i>Secțiunea de funcționare</i>		14.876.000	0	0	0
Cheltuieli curente	01	14.876.000	0	0	0
- transferuri între unități ale administrației publice	51 SF	40.000	0	0	0
- asistența socială	57	14.636.000	0	0	0
- alte cheltuieli	59	200.000	0	0	0
<i>Secțiunea de dezvoltare</i>		122.155.000	23.287.910	23.287.903	-7
- proiecte cu finanțare reprezentând asistență financiară nerambursabilă aferentă PNRR	60	119.700.000	23.287.910	23.287.903	-7
- proiecte cu finanțare cu sumele aferente componentei de împrumut a PNRR	61	1.384.000	0	0	0
- active nefinanciare	71	1.071.000	0	0	0
Centrul Județean de Resurse și Asistență Educațională Iași	65.02	997.000	200.370	200.360	-10
<i>Secțiunea de funcționare</i>		852.000	171.000	170.993	-7
Cheltuieli curente	01	852.000	171.000	170.993	-7
- cheltuieli de personal	10	430.000	103.790	103.786	-4
- bunuri și servicii	20	422.000	67.210	67.207	-3

JUDEȚUL IAȘI
 CONSILIUL JUDEȚEAN IAȘI
 Anexă la Hotărârea
 Nr. 167
 Anul 2020 APR 2020

TOTAL (SECȚIUNEA DE FUNCȚIONARE + SECȚIUNEA DE DEZVOLTARE)

- lei -

DENUMIREA INDICATORILOR	Cod indicator	*) Program 2026	Program Trim I	Execuție la data de 31.03.2026	Diferențe
0	1	2	3	4	5=(4-3)
<i>Secțiunea de dezvoltare</i>		145.000	29.370	29.367	-3
- proiecte cu finantare din FEN postaderare	56	145.000	29.370	29.367	-3
Colegiul Tehnic "Ion Holban" Iași	65.02	5.191.000	607.400	607.391	-9
<i>Secțiunea de funcționare</i>		3.411.000	607.400	607.391	-9
Cheltuieli curente	01	3.411.000	607.400	607.391	-9
- cheltuieli de personal	10	49.000	13.730	13.726	-4
- bunuri și servicii	20	1.360.000	257.140	257.136	-4
- asistența socială	57	2.002.000	336.530	336.529	-1
<i>Secțiunea de dezvoltare</i>		1.780.000	0	0	0
- active nefinanciare	71	1.780.000	0	0	0
Liceul Tehnologic Special "Vasile Pavelcu" Iași	65.02	4.124.000	794.880	794.866	-14
<i>Secțiunea de funcționare</i>		4.085.000	794.880	794.866	-14
Cheltuieli curente	01	4.085.000	794.880	794.866	-14
- cheltuieli de personal	10	18.000	4.460	4.451	-9
- bunuri și servicii	20	1.545.000	382.540	382.536	-4
- asistența socială	57	2.522.000	407.880	407.879	-1
<i>Secțiunea de dezvoltare</i>		39.000	0	0	0
- active nefinanciare	71	39.000	0	0	0
Școala Gimnazială Specială Pașcani	65.02	2.520.000	343.100	343.089	-11
<i>Secțiunea de funcționare</i>		1.958.000	343.100	343.089	-11
Cheltuieli curente	01	1.958.000	343.100	343.089	-11
- cheltuieli de personal	10	227.000	48.100	48.097	-3
- bunuri și servicii	20	1.064.000	167.960	167.956	-4
- asistența socială	57	667.000	127.040	127.036	-4
<i>Secțiunea de dezvoltare</i>		562.000	0	0	0
- proiecte cu finantare cu sumele aferente componentei de imprumut a PNRR	61	70.000	0	0	0
- active nefinanciare	71	492.000	0	0	0
Liceul Special "Moldova" Tg. Frumos	65.02	1.688.000	377.140	377.127	-13
<i>Secțiunea de funcționare</i>		1.588.000	377.140	377.127	-13
Cheltuieli curente	01	1.588.000	377.140	377.127	-13
- cheltuieli de personal	10	176.000	45.940	45.936	-4
- bunuri și servicii	20	800.000	202.930	202.923	-7
- asistența socială	57	612.000	128.270	128.268	-2

JUDEȚUL IAȘI
CONSILIUL JUDEȚEAN IAȘI

Arată la înțărirea

Nr.

169

Anul 2021 APR 2026

TOTAL (SECȚIUNEA DE FUNCȚIONARE + SECȚIUNEA DE DEZVOLTARE)

- lei -

DENUMIREA INDICATORILOR	Cod indicator	*) Program 2026	Program Trim I	Execuție la data de 31.03.2026	Diferențe
0	1	2	3	4	5=(4-3)
<i>Secțiunea de dezvoltare</i>		100.000	0	0	0
- active nefinanciare	71	100.000	0	0	0
Liceul Tehnologic Special "Trinitas" Tg. Frumos	65.02	3.370.000	501.660	501.648	-12
<i>Secțiunea de funcționare</i>		2.813.000	501.660	501.648	-12
Cheltuieli curente	01	2.813.000	501.660	501.648	-12
- cheltuieli de personal	10	219.000	43.940	43.937	-3
- bunuri și servicii	20	1.049.000	218.980	218.972	-8
- asistență socială	57	1.545.000	238.740	238.739	-1
<i>Secțiunea de dezvoltare</i>		557.000	0	0	0
- active nefinanciare	71	557.000	0	0	0
Școala Gimnazială Specială "Constantin Păunescu" Iași	65.02	3.361.000	382.710	382.689	-21
<i>Secțiunea de funcționare</i>		2.951.000	382.710	382.689	-21
Cheltuieli curente	01	2.951.000	382.710	382.689	-21
- cheltuieli de personal	10	105.000	19.960	19.957	-3
- bunuri și servicii	20	1.109.000	100.580	100.570	-10
- asistență socială	57	1.737.000	262.170	262.162	-8
<i>Secțiunea de dezvoltare</i>		410.000	0	0	0
- active nefinanciare	71	410.000	0	0	0
Școala Profesională nr. 41 Iași	65.02	79.000	4.400	4.387	-13
<i>Secțiunea de funcționare</i>		79.000	4.400	4.387	-13
Cheltuieli curente	01	79.000	4.400	4.387	-13
- cheltuieli de personal	10	12.000	1.660	1.654	-6
- bunuri și servicii	20	67.000	2.740	2.733	-7
CAP. 66.02 Sănătate	66.02	89.815.000	1.095.170	1.095.157	-13
<i>Secțiunea de funcționare</i>		15.475.000	1.061.740	1.061.732	-8
Cheltuieli curente	01	15.475.000	1.061.740	1.061.732	-8
- transferuri între unități ale administrației publice	51 SF	15.475.000	1.061.740	1.061.732	-8
<i>Secțiunea de dezvoltare</i>		74.340.000	33.430	33.425	-5
- transferuri între unități ale administrației publice	51	56.602.000	0	0	0
- proiecte cu finanțare din FEN postaderare	56	5.579.000	0	0	0
- proiecte cu finanțare reprezentând asistență financiară nerambursabilă aferentă PNRR	60	124.000	5.950	5.945	-5
- active nefinanciare	71	12.819.000	27.480	27.480	0
Plăți efectuate în anii precedenți și recuperate în anul curent	85SD	-784.000	0	0	0

JUDEȚUL IAȘI
 CONSILIUL JUDEȚEAN IAȘI
 Anexă la Hotărârea
 Nr. 167
 29 APR. 2026
 Anul Ziua

TOTAL (SECȚIUNEA DE FUNCȚIONARE + SECȚIUNEA DE DEZVOLTARE)

- lei -

DENUMIREA INDICATORILOR	Cod indicator	*) Program 2026	Program Trim I	Execuție la data de 31.03.2026	Diferențe
0	1	2	3	4	5=(4-3)
Consiliul Județean Iași	66.02	18.522.000	33.430	33.425	-5
<i>Secțiunea de dezvoltare</i>		18.522.000	33.430	33.425	-5
- transferuri între unitati ale administrației publice	51	784.000	0	0	0
- proiecte cu finanțare din FEN postaderare	56	5.579.000	0	0	0
- proiecte cu finanțare reprezentând asistență financiară nerambursabilă aferentă PNRR	60	124.000	5.950	5.945	-5
- active nefinanciare	71	12.819.000	27.480	27.480	0
Plați efectuate în anii precedenți și recuperate în anul curent	85SD	-784.000	0	0	0
Spitalul Clinic de Pneumoftiziologie Iași	66.02	4.766.000	0	0	0
<i>Secțiunea de funcționare</i>		4.175.000	0	0	0
Cheltuieli curente	01	4.175.000	0	0	0
- transferuri între unitati ale administrației publice	51 SF	4.175.000	0	0	0
<i>Secțiunea de dezvoltare</i>		591.000	0	0	0
- transferuri între unitati ale administrației publice	51	591.000	0	0	0
Spitalul Clinic de Obstetrică și Ginecologie "Elena Doamna" Iași	66.02	4.533.000	0	0	0
<i>Secțiunea de funcționare</i>		3.686.000	0	0	0
Cheltuieli curente	01	3.686.000	0	0	0
- transferuri între unitati ale administrației publice	51 SF	3.686.000	0	0	0
<i>Secțiunea de dezvoltare</i>		847.000	0	0	0
- transferuri între unitati ale administrației publice	51	847.000	0	0	0
Spitalul Clinic de Obstetrică și Ginecologie "Cuza Vodă" Iași	66.02	529.000	0	0	0
<i>Secțiunea de dezvoltare</i>		529.000	0	0	0
- transferuri între unitati ale administrației publice	51	529.000	0	0	0
Spitalul Clinic de Urgență "Prof. Dr. N. Oblu" Iași	66.02	38.596.000	0	0	0
<i>Secțiunea de dezvoltare</i>		38.596.000	0	0	0
- transferuri între unitati ale administrației publice	51	38.596.000	0	0	0
Spitalul Clinic de Boli Infecțioase "Sf. Parascheva" Iași	66.02	3.468.000	0	0	0
<i>Secțiunea de funcționare</i>		1.300.000	0	0	0
Cheltuieli curente	01	1.300.000	0	0	0
- transferuri între unitati ale administrației publice	51 SF	1.300.000	0	0	0
<i>Secțiunea de dezvoltare</i>		2.168.000	0	0	0
- transferuri între unitati ale administrației publice	51	2.168.000	0	0	0
Spitalul Clinic de Urgență pentru Copii "Sf. Maria" Iași	66.02	14.558.000	0	0	0

JUDEȚUL IAȘI
CONSILIUL JUDEȚEAN IAȘI
Anexă la Hotărârea
Nr. 167
Anul 2026 APR 2026

TOTAL (SECȚIUNEA DE FUNCȚIONARE + SECȚIUNEA DE DEZVOLTARE)

- lei -


DENUMIREA INDICATORILOR	Cod indicator	*) Program 2026	Program Trim I	Execuție la data de 31.03.2026	Diferențe
0	1	2	3	4	5=(4-3)
<i>Secțiunea de funcționare</i>		1.471.000	0	0	0
Cheltuieli curente	01	1.471.000	0	0	0
- transferuri între unități ale administrației publice	51 SF	1.471.000	0	0	0
<i>Secțiunea de dezvoltare</i>		13.087.000	0	0	0
- transferuri între unități ale administrației publice	51	13.087.000	0	0	0
Centrul de Asistență Medico-Socială Bivolari	66.02	1.812.000	409.950	409.947	-3
<i>Secțiunea de funcționare</i>		1.812.000	409.950	409.947	-3
Cheltuieli curente	01	-1.812.000	409.950	409.947	-3
- transferuri între unități ale administrației publice	51 SF	1.812.000	409.950	409.947	-3
Unitatea medico-socială Răducăneni	66.02	3.031.000	651.790	651.785	-5
<i>Secțiunea de funcționare</i>		3.031.000	651.790	651.785	-5
Cheltuieli curente	01	3.031.000	651.790	651.785	-5
- transferuri între unități ale administrației publice	51 SF	3.031.000	651.790	651.785	-5
CAP. 67.02 Cultură, recreere și religie	67.02	118.994.000	17.402.660	17.350.700	-51.960
<i>Secțiunea de funcționare</i>		85.218.000	17.396.360	17.344.400	-51.960
Cheltuieli curente	01	85.218.000	17.396.360	17.396.309	-51
- cheltuieli de personal	10	6.616.000	1.516.750	1.516.741	-9
- bunuri și servicii	20	2.209.000	635.690	635.689	-1
- transferuri între unități ale administrației publice	51 SF	70.019.000	15.220.260	15.220.227	-33
- asistența socială	57	2.000	0	0	0
- alte cheltuieli	59	6.372.000	23.660	23.652	-8
Plăți efectuate în anii precedenți și recuperate în anul curent	85	0	0	-51.909	-51.909
<i>Secțiunea de dezvoltare</i>		33.776.000	6.300	6.300	0
- transferuri între unități ale administrației publice	51	550.000	6.300	6.300	0
- proiecte cu finanțare din FEN postaderare	56	32.000	0	0	0
- active nefinanciare	71	33.194.000	0	0	0
Consiliul Județean Iași	67.02	34.558.000	0	-15.000	-15.000
<i>Secțiunea de funcționare</i>		1.402.000	0	-15.000	-15.000
Cheltuieli curente	01	1.402.000	0	0	0
- asistența socială	57	2.000	0	0	0
- alte cheltuieli	59	1.400.000	0	0	0
Plăți efectuate în anii precedenți și recuperate în anul curent	85	0	0	-15.000	-15.000
<i>Secțiunea de dezvoltare</i>		33.156.000	0	0	0
- proiecte cu finanțare din FEN postaderare	56	32.000	0	0	0
- active nefinanciare	71	33.124.000	0	0	0

JUDEȚUL IAȘI
CONSILIUL JUDEȚEAN IAȘI
Anexă la Hotărârea
Nr. 169
Anul 29 APR 2026
Ziua

TOTAL (SECȚIUNEA DE FUNCȚIONARE + SECȚIUNEA DE DEZVOLTARE)

- lei -

DENUMIREA INDICATORILOR	Cod indicator	*) Program 2026	Program Trim I	Execuție la data de 31.03.2026	Diferențe
0	1	2	3	4	5=(4-3)
Biblioteca Județeană "Gheorghe Asachi" Iași	67.02	9.049.000	2.176.100	2.139.173	-36.927
<i>Secțiunea de funcționare</i>		8.979.000	2.176.100	2.139.173	-36.927
Cheltuieli curente	01	8.979.000	2.176.100	2.176.082	-18
- cheltuieli de personal	10	6.616.000	1.516.750	1.516.741	-9
- bunuri și servicii	20	2.209.000	635.690	635.689	-1
- alte cheltuieli	59	154.000	23.660	23.652	-8
Plăți efectuate în anii precedenți și recuperate în anul curent	85	0	0	-36.909	-36.909
<i>Secțiunea de dezvoltare</i>		70.000	0	0	0
- active nefinanciare	71	70.000	0	0	0
Centrul Județean pentru Conservarea și Promovarea Culturii Tradiționale Iași	67.02	1.737.000	268.180	268.173	-7
<i>Secțiunea de funcționare</i>		1.698.000	261.880	261.873	-7
Cheltuieli curente	01	1.698.000	261.880	261.873	-7
- transferuri între unități ale administrației publice	51 SF	1.698.000	261.880	261.873	-7
<i>Secțiunea de dezvoltare</i>		39.000	6.300	6.300	0
- transferuri între unități ale administrației publice	51	39.000	6.300	6.300	0
Școala Populară de Arte "Titel Popovici" Iași	67.02	2.164.000	368.120	368.114	-6
<i>Secțiunea de funcționare</i>		2.084.000	368.120	368.114	-6
Cheltuieli curente	01	2.084.000	368.120	368.114	-6
- transferuri între unități ale administrației publice	51 SF	2.084.000	368.120	368.114	-6
<i>Secțiunea de dezvoltare</i>		80.000	0	0	0
- transferuri între unități ale administrației publice	51	80.000	0	0	0
Teatrul pentru Copii și Tineret "Lucațărul" Iași	67.02	11.858.000	2.295.190	2.295.189	-1
<i>Secțiunea de funcționare</i>		11.858.000	2.295.190	2.295.189	-1
Cheltuieli curente	01	11.858.000	2.295.190	2.295.189	-1
- transferuri între unități ale administrației publice	51 SF	11.858.000	2.295.190	2.295.189	-1
Muzeul Național al Literaturii Române Iași	67.02	13.558.000	2.351.380	2.351.373	-7
<i>Secțiunea de funcționare</i>		13.234.000	2.351.380	2.351.373	-7
Cheltuieli curente	01	13.234.000	2.351.380	2.351.373	-7
- transferuri între unități ale administrației publice	51 SF	13.234.000	2.351.380	2.351.373	-7
<i>Secțiunea de dezvoltare</i>		324.000	0	0	0
- transferuri între unități ale administrației publice	51	324.000	0	0	0
Filarmonica "Moldova" Iași	67.02	33.934.000	8.392.380	8.392.375	-5
<i>Secțiunea de funcționare</i>		33.934.000	8.392.380	8.392.375	-5
Cheltuieli curente	01	33.934.000	8.392.380	8.392.375	-5



TOTAL (SECȚIUNEA DE FUNCȚIONARE + SECȚIUNEA DE DEZVOLTARE)

- lei -

DENUMIREA INDICATORILOR	Cod indicator	*) Program 2026	Program Trim I	Execuție la data de 31.03.2026	Diferențe
0	1	2	3	4	5=(4-3)
- transferuri între unități ale administrației publice	51 SF	33.934.000	8.392.380	8.392.375	-5
Ansamblul Artistic Profesionist "Constantin Arvinte" al Consiliului Județean Iași	67.02	7.318.000	1.551.310	1.551.303	-7
<i>Secțiunea de funcționare</i>		7.211.000	1.551.310	1.551.303	-7
Cheltuieli curente	01	7.211.000	1.551.310	1.551.303	-7
- transferuri între unități ale administrației publice	51 SF	7.211.000	1.551.310	1.551.303	-7
<i>Secțiunea de dezvoltare</i>		107.000	0	0	0
- transferuri între unități ale administrației publice	51	107.000	0	0	0
Arhiepiscopia Iașilor - Mitropolia Moldovei și Bucovinei	67.02	4.058.750	0	0	0
<i>Secțiunea de funcționare</i>		4.058.750	0	0	0
Cheltuieli curente	01	4.058.750	0	0	0
- alte cheltuieli	59	4.058.750	0	0	0
Episcopia Romano - Catholică Iași	67.02	291.000	0	0	0
<i>Secțiunea de funcționare</i>		291.000	0	0	0
Cheltuieli curente	01	291.000	0	0	0
- alte cheltuieli	59	291.000	0	0	0
Episcopia Ortodoxă Rusă de Rit Vechi din România	67.02	422.250	0	0	0
<i>Secțiunea de funcționare</i>		422.250	0	0	0
Cheltuieli curente	01	422.250	0	0	0
- alte cheltuieli	59	422.250	0	0	0
Biserica Armeană	67.02	46.000	0	0	0
<i>Secțiunea de funcționare</i>		46.000	0	0	0
Cheltuieli curente	01	46.000	0	0	0
- alte cheltuieli	59	46.000	0	0	0
CAP. 68.02 Asigurări și asistență socială	68.02	302.669.000	62.855.310	62.330.169	-525.141
<i>Secțiunea de funcționare</i>		276.111.000	61.768.470	61.245.040	-523.430
Cheltuieli curente	01	276.811.000	61.768.470	61.768.405	-65
- cheltuieli de personal	10	203.752.000	48.797.330	48.797.319	-11
- bunuri și servicii	20	24.687.000	3.715.270	3.715.257	-13
- transferuri între unități ale administrației publice	51 SF	15.894.000	2.753.180	2.753.170	-10
- asistența socială	57	28.813.000	5.905.780	5.905.768	-12
- alte cheltuieli	59	3.665.000	596.910	596.891	-19
Plăți efectuate în anii precedenți și recuperate în anul curent	85	-700.000	0	-523.365	-523.365
<i>Secțiunea de dezvoltare</i>		26.558.000	1.086.840	1.085.129	-1.711

JUDEȚUL IAȘI
CONSILIUL JUDEȚEAN IAȘI
Anexă la Hotărârea
Nr. **164**
29 APR. 2026
Anul luna ziua

TOTAL (SECȚIUNEA DE FUNCȚIONARE + SECȚIUNEA DE DEZVOLTARE)

- lei -

DENUMIREA ÎNDICĂTORILOR	Cod - indicator	*) Program 2026	Program Trim I	Execuție la data de 31.03.2026	Diferențe
0	1	2	3	4	5=(4-3)
- transferuri între unități ale administrației publice	51	5.157.000	0	0	0
- proiecte cu finanțare din FEN postaderare	56	2.089.000	179.610	179.602	-8
- proiecte cu finanțare reprezentând asistență financiară nerambursabilă aferentă PNRR	60	7.656.000	907.230	907.227	-3
- proiecte cu finanțare din fonduri externe nerambursabile aferente cadrului financiar 2014-2020	58	696.000	0	0	0
- active nefinanciare	71	10.960.000	0	0	0
- plăți efectuate în anii precedenți și recuperate în anul curent în secțiunea de dezvoltare a bugetului local	85	0	0	-1.700	-1.700
Consiliul Județean Iași	68.02	3.133.000	831.010	831.007	-3
<i>Secțiunea de funcționare</i>		-450.000	0	0	0
Cheltuieli curente	01	250.000	0	0	0
- alte cheltuieli	59	250.000	0	0	0
Plăți efectuate în anii precedenți și recuperate în anul curent	85	-700.000	0	0	0
<i>Secțiunea de dezvoltare</i>		3.583.000	831.010	831.007	-3
- proiecte cu finanțare reprezentând asistență financiară nerambursabilă aferentă PNRR	60	2.101.000	831.010	831.007	-3
- active nefinanciare	71	1.482.000	0	0	0
Direcția Generală de Asistență Socială și Protecția Copilului Iași	68.02	278.485.000	59.271.120	58.745.992	-525.128
a) asistență acordată pt. familie și copii		135.072.000	29.181.210	28.928.584	-252.626
b) asistență socială în caz de boli și invaliditate		99.642.000	19.499.450	19.270.478	-228.972
d) alte cheltuieli în domeniul asistenței sociale		43.771.000	10.590.460	10.546.930	-43.530
<i>Secțiunea de funcționare</i>		260.667.000	59.015.290	58.491.870	-523.420
Cheltuieli curente	01	260.667.000	59.015.290	59.015.235	-55
- cheltuieli de personal	10	203.752.000	48.797.330	48.797.319	-11
a) asistență acordată pt. familie și copii		109.665.000	25.851.840	25.851.839	-1
b) asistență socială în caz de boli și invaliditate		52.717.000	12.901.780	12.901.776	-4
d) alte cheltuieli în domeniul asistenței sociale		41.370.000	10.043.710	10.043.704	-6
- bunuri și servicii	20	24.687.000	3.715.270	3.715.257	-13
a) asistență acordată pt. familie și copii		8.651.000	1.419.070	1.419.063	-7
b) asistență socială în caz de boli și invaliditate		13.865.000	1.771.530	1.771.529	-1
d) alte cheltuieli în domeniul asistenței sociale		2.171.000	524.670	524.665	-5
- asistență socială	57	28.813.000	5.905.780	5.905.768	-12

JUDEȚUL IAȘI
CONSILIUL JUDEȚEAN IAȘI
Anexă la Hotărârea
Nr. 164
29 APR 2026
Anul Ziua

TOTAL (SECȚIUNEA DE FUNCȚIONARE + SECȚIUNEA DE DEZVOLTARE)

- lei -

DENUMIREA- INDICATORILOR	Cod indicator	*) Program 2026	Program Trim I	Execuție la data de 31.03.2026	Diferențe
0	1	2	3	4	5=(4-3)
a) asistenta acordata pt. familie si copii		9.808.000	1.348.550	1.348.546	-4
b) asistentă socială în caz de boli și invaliditate		19.005.000	4.557.230	4.557.222	-8
- alte cheltuieli	59	3.415.000	596.910	596.891	-19
a) asistenta acordata pt. familie si copii		2.460.000	432.990	432.986	-4
b) asistentă socială în caz de boli și invaliditate		820.000	141.840	141.831	-9
d) alte cheltuieli în domeniul asistenței sociale		135.000	22.080	22.074	-6
Plăți efectuate în anii precedenți și recuperate în anul curent	85	0	0	-523.365	-523.365
a) asistenta acordata pt. familie si copii		0	0	-250.904	-250.904
b) asistentă socială în caz de boli și invaliditate		0	0	-228.948	-228.948
d) alte cheltuieli în domeniul asistenței sociale		0	0	-43.513	-43.513
<i>Secțiunea de dezvoltare</i>		17.818.000	255.830	254.122	-1.708
- proiecte cu finantare din FEN postaderare	56	2.089.000	179.610	179.602	-8
a) asistenta acordata pt. familie si copii		1.954.000	128.760	128.754	-6
b) asistentă socială în caz de boli și invaliditate		135.000	50.850	50.848	-2
- proiecte cu finanțare din fonduri externe nerambursabile aferente cadrului financiar 2014-2020	58	696.000	0	0	0
a) asistenta acordata pt. familie si copii		696.000	0	0	0
- proiecte cu finanțare reprezentând asistență financiară nerambursabilă aferentă PNRR	60	5.555.000	76.220	76.220	0
b) asistentă socială în caz de boli și invaliditate		5.555.000	76.220	76.220	0
- active nefinanciare	71	9.478.000	0	0	0
a) asistenta acordata pt. familie si copii		1.838.000	0	0	0
b) asistentă socială în caz de boli și invaliditate		7.545.000	0	0	0
d) alte cheltuieli în domeniul asistenței sociale		95.000	0	0	0
-plăți efectuate în anii precedenți și recuperate în anul curent în secțiunea de dezvoltare a bugetului local	85	0	0	-1.700	-1.700
a) asistenta acordata pt. familie si copii		0	0	-1.700	-1.700
Centrul de Asistență Medico-Socială Bivolari	68.02	6.708.000	1.159.000	1.159.000	0
<i>Secțiunea de funcționare</i>		6.271.000	1.159.000	1.159.000	0
Cheltuieli curente	01	6.271.000	1.159.000	1.159.000	0
- transferuri între unitati ale administratiei publice	51 SF	6.271.000	1.159.000	1.159.000	0
<i>Secțiunea de dezvoltare</i>		437.000	0	0	0
- transferuri între unitati ale administratiei publice	51	437.000	0	0	0
Unitatea medico-socială Răducăneni	68.02	14.343.000	1.594.180	1.594.170	-10
<i>Secțiunea de funcționare</i>		9.623.000	1.594.180	1.594.170	-10

JUDEȚUL IAȘI
CONSILIUL JUDEȚEAN IAȘI
Anexă la Hotărârea

Nr. 167

29 APR 2026

Anul 2026

TOTAL (SECȚIUNEA DE FUNCȚIONARE + SECȚIUNEA DE DEZVOLTARE)

- lei -

DENUMIREA INDICATORILOR	Cod - indicator	*) Program 2026	Program Trim I	Execuție la data de 31.03.2026	Diferențe
0	1	2	3	4	5=(4-3)
Cheltuieli curente	01	9.623.000	1.594.180	1.594.170	-10
- transferuri între unitati ale administratiei publice	51 SF	9.623.000	1.594.180	1.594.170	-10
<i>Secțiunea de dezvoltare</i>		4.720.000	0	0	0
- transferuri între unitati ale administratiei publice	51	4.720.000	0	0	0
69.02 Partea IV-a Servicii și dezvoltare publică, locuințe, mediu și apă	69.02	39.708.000	725.480	725.460	-20
<i>Secțiunea de funcționare</i>		18.142.000	392.050	392.041	-9
Cheltuieli curente	01	18.142.000	392.050	392.041	-9
- bunuri și servicii	20	786.000	0	0	0
- alte transferuri	55 SF	17.306.000	392.050	392.041	-9
- alte cheltuieli	59	50.000	0	0	0
<i>Secțiunea de dezvoltare</i>		21.566.000	333.430	333.419	-11
- alte transferuri	55	14.361.000	0	0	0
- proiecte cu finanțare din fonduri externe nerambursabile aferente cadrului financiar 2014-2020	58	198.000	197.180	197.177	-3
- active nefinanciare	71	5.543.000	136.250	136.242	-8
- rambursări de credite	81	1.464.000	0	0	0
CAP. 70.02 Locuințe, servicii și dezvoltare publică	70.02	26.288.000	0	0	0
<i>Secțiunea de funcționare</i>		11.312.000	0	0	0
Cheltuieli curente	01	11.312.000	0	0	0
- alte transferuri	55 SF	11.312.000	0	0	0
<i>Secțiunea de dezvoltare</i>		14.976.000	0	0	0
- alte transferuri	55	14.361.000	0	0	0
- active nefinanciare	71	615.000	0	0	0
Consiliul Județean Iași	70.02	14.976.000	0	0	0
<i>Secțiunea de dezvoltare</i>		14.976.000	0	0	0
- alte transferuri	55	14.361.000	0	0	0
- active nefinanciare	71	615.000	0	0	0
S.C. APAVITAL S.A. Iași	70.02	11.312.000	0	0	0
<i>Secțiunea de funcționare</i>		11.312.000	0	0	0
Cheltuieli curente	01	11.312.000	0	0	0
- alte transferuri	55 SF	11.312.000	0	0	0
CAP. 74.02 Protecția mediului	74.02	13.420.000	725.480	725.460	-20
<i>Secțiunea de funcționare</i>		6.830.000	392.050	392.041	-9
Cheltuieli curente	01	6.830.000	392.050	392.041	-9

JUDEȚUL IAȘI
CONSILIUL JUDEȚEAN IAȘI
Anexă la Hotărârea
Nr. 167
Anul 29 APR 2026
Zina

TOTAL (SECȚIUNEA DE FUNCȚIONARE + SECȚIUNEA DE DEZVOLTARE)

- lei -

DENUMIREA INDICATORILOR	Cod indicator	*) Program - 2026	Program Trim I	Execuție la data de 31.03.2026	Diferențe
0	1	2	3	4	5=(4-3)
- bunuri si servicii	20	786.000	0	0	0
- alte transferuri	55 SF	5.994.000	392.050	392.041	-9
- alte cheltuieli	59	50.000	0	0	0
<i>Secțiunea de dezvoltare</i>		6.590.000	333.430	333.419	-11
- proiecte cu finanțare din fonduri externe nerambursabile aferente cadrului financiar 2014-2020	58	198.000	197.180	197.177	-3
- active nefinanciare	71	4.928.000	136.250	136.242	-8
- rambursari de credite	81	1.464.000	0	0	0
Consiliul Județean Iași	74.02	10.229.000	725.480	725.460	-20
<i>Secțiunea de funcționare</i>		3.639.000	392.050	392.041	-9
Cheltuieli curente	01	3.639.000	392.050	392.041	-9
- bunuri si servicii	20	786.000	0	0	0
- alte transferuri	55 SF	2.803.000	392.050	392.041	-9
- alte cheltuieli	59	50.000	0	0	0
<i>Secțiunea de dezvoltare</i>		6.590.000	333.430	333.419	-11
- proiecte cu finanțare din fonduri externe nerambursabile aferente cadrului financiar 2014-2020	58	198.000	197.180	197.177	-3
- active nefinanciare	71	4.928.000	136.250	136.242	-8
- rambursari de credite	81	1.464.000	0	0	0
SC APAVITAL SA	74.02	3.191.000	0	0	0
<i>Secțiunea de funcționare</i>		3.191.000	0	0	0
Cheltuieli curente	01	3.191.000	0	0	0
- alte transferuri	55 SF	3.191.000	0	0	0
79.02 Partea V-a Acțiuni economice	79.02	164.984.000	6.978.170	6.978.164	-6
<i>Secțiunea de funcționare</i>		52.626.000	6.978.170	6.978.164	-6
Cheltuieli curente	01	52.626.000	6.978.170	6.978.164	-6
- transferuri între unitati ale administrației publice	51 SF	40.840.000	6.870.870	6.870.864	-6
- alte transferuri	55 SF	3.277.000	0	0	0
- alte cheltuieli	59	8.509.000	107.300	107.300	0
<i>Secțiunea de dezvoltare</i>		112.358.000	0	0	0
- transferuri între unitati ale administrației publice	51	77.261.000	0	0	0
- alte transferuri	55	75.000	0	0	0
- proiecte cu finanțare din FEN postaderare	56	11.260.000	0	0	0
- proiecte cu finanțare din fonduri externe nerambursabile aferente cadrului financiar 2014-2020	58	1.007.000	0	0	0

JUDEȚUL IAȘI
 CONSILIUL JUDEȚEAN IAȘI
 Anexă la Hotărârea
 Nr. 167
 29 APR 2026
 Anul Luna Ziua

TOTAL (SECȚIUNEA DE FUNCȚIONARE + SECȚIUNEA DE DEZVOLTARE)

- lei -

DENUMIREA INDICATORILOR	Cod indicator	*) Program 2026	Program Trim I	Execuție la data de 31.03.2026	Diferențe
0	1	2	3	4	5=(4-3)
- active nefinanciare	71	17.463.000	0	0	0
- rambursari de credite	81	5.292.000	0	0	0
CAP. 80.02 Acțiuni generale economice, comerciale și de muncă	80.02	2.601.000	0	0	0
<i>Secțiunea de dezvoltare</i>		2.601.000	0	0	0
- active nefinanciare	71	2.601.000	0	0	0
Consiliul Județean Iași	80.02	2.601.000	0	0	0
<i>Secțiunea de dezvoltare</i>		2.601.000	0	0	0
- active nefinanciare	71	2.601.000	0	0	0
CAP. 83.02 Agricultură, silvicultură, piscicultură și vânătoare	83.02	90.000	0	0	0
<i>Secțiunea de dezvoltare</i>		90.000	0	0	0
- active nefinanciare	71	90.000	0	0	0
Consiliul Județean Iași	83.02	90.000	0	0	0
<i>Secțiunea de dezvoltare</i>		90.000	0	0	0
- active nefinanciare	71	90.000	0	0	0
CAP. 84.02 Transporturi	84.02	150.432.000	6.870.870	6.870.864	-6
<i>Secțiunea de funcționare</i>		40.840.000	6.870.870	6.870.864	-6
Cheltuieli curente	01	40.840.000	6.870.870	6.870.864	-6
- transferuri între unități ale administrației publice	51 SF	40.840.000	6.870.870	6.870.864	-6
<i>Secțiunea de dezvoltare</i>		109.592.000	0	0	0
- transferuri între unități ale administrației publice	51	77.261.000	0	0	0
- proiecte cu finanțare din FEN postaderare	56	11.260.000	0	0	0
- proiecte cu finanțare din fonduri externe nerambursabile	58	1.007.000	0	0	0
- active nefinanciare	71	14.772.000	0	0	0
- rambursari de credite	81	5.292.000	0	0	0
Consiliul Județean Iași	84.02	32.331.000	0	0	0
<i>Secțiunea de dezvoltare</i>		32.331.000	0	0	0
- proiecte cu finanțare din FEN postaderare	56	11.260.000	0	0	0
- proiecte cu finanțare din fonduri externe nerambursabile	58	1.007.000	0	0	0
- active nefinanciare	71	14.772.000	0	0	0
- rambursari de credite	81	5.292.000	0	0	0
Direcția Județeană de Administrare a Drumurilor și Podurilor Iași	84.02	118.101.000	6.870.870	6.870.864	-6
<i>Secțiunea de funcționare</i>		40.840.000	6.870.870	6.870.864	-6

JUDEȚUL IAȘI
 CONSILIUL JUDEȚEAN IAȘI
 Anexă la Hotărârea
 Nr. 67
 29 APR. 2025
 Anul Luna Ziua

TOTAL (SECȚIUNEA DE FUNCȚIONARE + SECȚIUNEA DE DEZVOLTARE)

- lei -

DENUMIREA INDICATORILOR	Cod indicator	*) Program 2026	Program Trim I	Execuție la data de 31.03.2026	Diferențe
0	1	2	3	4	5=(4-3)
Cheltuieli curente	01	40.840.000	6.870.870	6.870.864	-6
- transferuri între unități ale administrației publice	51 SF	40.840.000	6.870.870	6.870.864	-6
<i>Secțiunea de dezvoltare</i>		77.261.000	0	0	0
- transferuri între unități ale administrației publice	51	77.261.000	0	0	0
CAP. 87.02 Acțiuni economice	87.02	11.861.000	107.300	107.300	0
<i>Secțiunea de funcționare</i>		11.786.000	107.300	107.300	0
Cheltuieli curente	01	11.786.000	107.300	107.300	0
- alte transferuri	55 SF	3.277.000	0	0	0
- alte cheltuieli	59	8.509.000	107.300	107.300	0
<i>Secțiunea de dezvoltare</i>		75.000	0	0	0
- alte transferuri	55	75.000	0	0	0
Consiliul Județean Iași	87.02	11.861.000	107.300	107.300	0
<i>Secțiunea de funcționare</i>		11.786.000	107.300	107.300	0
Cheltuieli curente	01	11.786.000	107.300	107.300	0
- alte transferuri	55 SF	3.277.000	0	0	0
- alte cheltuieli	59	8.509.000	107.300	107.300	0
<i>Secțiunea de dezvoltare</i>		75.000	0	0	0
- alte transferuri	55	75.000	0	0	0
TOTAL CHELTUIELI		969.797.000	130.595.730	129.864.037	-731.693
<i>Secțiunea de funcționare</i>		572.492.000	105.783.480	105.053.525	-729.955
Cheltuieli curente	01	573.256.000	105.783.480	105.783.212	-268
- cheltuieli de personal	10	260.007.000	61.033.180	61.033.115	-65
- bunuri și servicii	20	50.707.000	7.758.490	7.758.416	-74
- dobânzi	30	3.563.000	0	0	0
- fonduri de rezervă	50	200.000	0	0	0
- transferuri între unități ale administrației publice	51 SF	157.259.000	28.361.490	28.361.427	-63
- alte transferuri	55 SF	20.686.000	392.050	392.041	-9
- asistență socială	57	52.536.000	7.406.410	7.406.381	-29
- alte cheltuieli	59	28.298.000	831.860	831.832	-28
Plăți efectuate în anii precedenți și recuperate în anul curent	85	-764.000	0	-729.687	-729.687
<i>Secțiunea de dezvoltare</i>		397.305.000	24.812.250	24.810.512	-1.738
- transferuri între unități ale administrației publice	51	139.622.000	6.300	6.300	0
- alte transferuri	55	14.533.000	0	0	0
- proiecte cu finanțare din FEN postaderare	56	19.105.000	208.980	208.969	-11

JUDEȚUL IAȘI
CONSILIUL JUDEȚEAN IAȘI
Anexă la Hotărârea

Nr.

164

Anul 20 APR. 2025

Anul 20 APR. 2025

TOTAL (SECȚIUNEA DE FUNCȚIONARE + SECȚIUNEA DE DEZVOLTARE)


- lei -

DENUMIREA INDICATORILOR	Cod indicator	*) Program 2026	Program Trim I	Execuție la data de 31.03.2026	Diferențe
0	1	2	3	4	5=(4-3)
- proiecte cu finanțare din fonduri externe nerambursabile aferente cadrului financiar 2014-2020	58	1.901.000	197.180	197.177	-3
- proiecte cu finanțare reprezentând asistență financiară nerambursabilă aferentă PNRR	60	127.480.000	24.201.090	24.201.075	-15
- proiecte cu finanțare cu sumele aferente componentei de împrumut a PNRR	61	1.454.000	0	0	0
- active nefinanciare	71	87.238.000	198.700	198.691	-9
- rambursări de credite	81	6.756.000	0	0	0
Plăți efectuate în anii precedenți și recuperate în anul curent	85SD	-784.000	0	-1.700	-1.700

*) conform prevederilor art. 40 alin. (1) din Legea nr. 273/2006 privind finanțele publice locale, cu modificările și completările ulterioare

ORDONATOR PRINCIPAL DE CREDITE

PREȘEDINTE
Costel ALEXA




Îmi asum în totalitate responsabilitatea corectitudinii și legalității, în solidar cu întocmitorul înscrisului,
DIRECTOR EXECUTIV,
Elena ARVINTE

Îmi asum în totalitate responsabilitatea corectitudinii și legalității, în solidar cu întocmitorul înscrisului,

**ȘEF SERVICIU BUGET, CREAȚE ȘI
FONDURI SPECIALE,**
Elena Adriana MĂRGĂRINT

Îmi asum responsabilitatea pentru fundamentarea, corectitudinea, legalitatea întocmirii acestui înscris oficial
consilier, Ana Maria PASCAL

D:\PASCAL\An 2026\Proiecte IICJ 2026\Proiect IICJ cont de execuție trim. I 2026



EXECUȚIA
bugetului local al Județului Iași - Consiliul Județean Iași,
detaliat la cheltuieli pe părți, capitole, unități finanțate și titluri de cheltuieli,
la data de 31.03.2026

SECȚIUNEA DE FUNCȚIONARE

- lei -

DENUMIREA INDICATORILOR	Cod indicator	*) Program 2026	Program Trim I	Execuție la data de 31.03.2026	Diferențe
0	1	2	3	4	5=(4-3)
50.02: Partea I-a: Servicii Publice Generale	50.02	88.688.000	14.546.520	14.392.088	-154.432
<i>Secțiunea de funcționare</i>		88.688.000	14.546.520	14.392.088	-154.432
Cheltuieli curente	01	88.752.000	14.546.520	14.546.501	-19
- cheltuieli de personal	10	48.403.000	10.437.520	10.437.511	-9
- bunuri si servicii	20	12.140.000	1.549.570	1.549.567	-3
- dobanzi	30	3.563.000	0	0	0
- fonduri de rezerva	50	200.000	0	0	0
- transferuri între unitati ale administratiei publice	51 SF	14.991.000	2.455.440	2.455.434	-6
- alte transferuri	55 SF	3.000	0	0	0
- alte cheltuieli	59	9.452.000	103.990	103.989	-1
Plăți efectuate în anii precedenți și recuperate în anul curent	85	-64.000	0	-154.413	-154.413
CAP. 51.02 Autorități publice și acțiuni externe	51.02	69.933.000	12.090.840	11.936.414	-154.426
<i>Secțiunea de funcționare</i>		69.933.000	12.090.840	11.936.414	-154.426
Cheltuieli curente	01	69.997.000	12.090.840	12.090.827	-13
- cheltuieli de personal	10	48.403.000	10.437.520	10.437.511	-9
- bunuri si servicii	20	12.139.000	1.549.330	1.549.327	-3
- alte transferuri	55 SF	3.000	0	0	0
- alte cheltuieli	59	9.452.000	103.990	103.989	-1
Plăți efectuate în anii precedenți și recuperate în anul curent	85	-64.000	0	-154.413	-154.413
Consiliul Județean Iași	51.02	69.933.000	12.090.840	11.936.414	-154.426
<i>Secțiunea de funcționare</i>		69.933.000	12.090.840	11.936.414	-154.426
Cheltuieli curente	01	69.997.000	12.090.840	12.090.827	-13
- cheltuieli de personal	10	48.403.000	10.437.520	10.437.511	-9
- bunuri si servicii	20	12.139.000	1.549.330	1.549.327	-3
- alte transferuri	55 SF	3.000	0	0	0
- alte cheltuieli	59	9.452.000	103.990	103.989	-1
Plăți efectuate în anii precedenți și recuperate în anul curent	85	-64.000	0	-154.413	-154.413
CAP. 54.02 Alte servicii publice generale	54.02	11.235.000	2.455.440	2.455.434	-6

JUDEȚUL IASI
CONSILIUL JUDEȚEAN IASI
Anexă la Hotărârea

Nr. 167

Anul 20 APR 2026 Zina

SECȚIUNEA DE FUNCȚIONARE

- lei -

DENUMIREA INDICATORILOR	Cod indicator	*) Program 2026	Program Trim I	Execuție la data de 31.03.2026	Diferențe
0	1	2	3	4	5=(4-3)
<i>Secțiunea de funcționare</i>		11.235.000	2.455.440	2.455.434	-6
Cheltuieli curente	01	11.235.000	2.455.440	2.455.434	-6
- fonduri de rezerva	50	200.000	0	0	0
- transferuri între unitati ale administratiei publice	51 SF	11.035.000	2.455.440	2.455.434	-6
Consiliul Județean Iași	54.02	200.000	0	0	0
<i>Secțiunea de funcționare</i>		200.000	0	0	0
Cheltuieli curente	01	200.000	0	0	0
- fonduri de rezerva	50	200.000	0	0	0
Direcția Județeană de Evidență a Persoanelor Iași	54.02	11.035.000	2.455.440	2.455.434	-6
<i>Secțiunea de funcționare</i>		11.035.000	2.455.440	2.455.434	-6
Cheltuieli curente	01	11.035.000	2.455.440	2.455.434	-6
- transferuri între unitati ale administratiei publice	51 SF	11.035.000	2.455.440	2.455.434	-6
CAP. 55.02 Autoritati publice și acțiuni externe	55.02	3.564.000	240	240	0
<i>Secțiunea de funcționare</i>		3.564.000	240	240	0
Cheltuieli curente	01	3.564.000	240	240	0
- bunuri și servicii	20	1.000	240	240	0
- dobanzi	30	3.563.000	0	0	0
Consiliul Județean Iași	55.02	3.564.000	240	240	0
<i>Secțiunea de funcționare</i>		3.564.000	240	240	0
Cheltuieli curente	01	3.564.000	240	240	0
- bunuri și servicii	20	1.000	240	240	0
- dobanzi	30	3.563.000	0	0	0
CAP. 56.02 Transferuri cu caracter general între diferite nivele ale administrației	56.02	3.956.000	0	0	0
<i>Secțiunea de funcționare</i>		3.956.000	0	0	0
Cheltuieli curente	01	3.956.000	0	0	0
- transferuri între unitati ale administratiei publice	51 SF	3.956.000	0	0	0
Comuna Cotnari - Centru de zi „Sf. Parascheva”	56.02	282.000	0	0	0
<i>Secțiunea de funcționare</i>		282.000	0	0	0
Cheltuieli curente	01	282.000	0	0	0
Comuna Țibănești - Centru de zi destinat copiilor defavorizati	56.02	169.000	0	0	0
<i>Secțiunea de funcționare</i>		169.000	0	0	0
Cheltuieli curente	01	169.000	0	0	0
Comuna Ciurea - Centrul de zi Sfântul Nicolae	56.02	282.000	0	0	0
<i>Secțiunea de funcționare</i>		282.000	0	0	0
Cheltuieli curente	01	282.000	0	0	0

JUDEȚUL IAȘI
 CONSILIUL JUDEȚEAN IAȘI
 Anexă la Hotărârea
 Nr. 165
 29 APR 2026
 Anul 2026

SECȚIUNEA DE FUNCȚIONARE

- lei -

DENUMIREA INDICATORILOR	Cod indicator	*) Program 2026	Program Trim I	Execuție la data de 31.03.2026	Diferențe
0	1	2	3	4	5=(4-3)
Comuna Ciurea - Centrul de zi pentru copii „Sfântul Stelian”	56.02	282.000	0	0	0
<i>Secțiunea de funcționare</i>		282.000	0	0	0
Cheltuieli curente	01	282.000	0	0	0
Comuna Tomești - Centrul de zi „Sf. Maria”	56.02	282.000	0	0	0
<i>Secțiunea de funcționare</i>		282.000	0	0	0
Cheltuieli curente	01	282.000	0	0	0
Comuna Heleșteni - Centru de zi	56.02	282.000	0	0	0
<i>Secțiunea de funcționare</i>		282.000	0	0	0
Cheltuieli curente	01	282.000	0	0	0
Comuna Ion Neculce - Centrul de îngrijire de zi pentru copii Gănești	56.02	315.000	0	0	0
<i>Secțiunea de funcționare</i>		315.000	0	0	0
Cheltuieli curente	01	315.000	0	0	0
Comuna Miroslava - Centrul de zi pentru copii Cornești	56.02	225.000	0	0	0
<i>Secțiunea de funcționare</i>		225.000	0	0	0
Cheltuieli curente	01	225.000	0	0	0
Comuna Mogoșești - Iași - Centrul de zi pentru copii aflați în situații de risc Mogoșești	56.02	169.000	0	0	0
<i>Secțiunea de funcționare</i>		169.000	0	0	0
Cheltuieli curente	01	169.000	0	0	0
Comuna Lungani - Centrul de zi - copii din comunitatea de romi din satul Zmeu	56.02	563.000	0	0	0
<i>Secțiunea de funcționare</i>		563.000	0	0	0
Cheltuieli curente	01	563.000	0	0	0
Comuna Ruginoasa - Centrul de zi pentru copii aflați în dificultate	56.02	260.000	0	0	0
<i>Secțiunea de funcționare</i>		260.000	0	0	0
Cheltuieli curente	01	260.000	0	0	0
Comuna Miroslava - Centrul de îngrijire de zi pentru copii aflați în situații de risc	56.02	338.000	0	0	0
<i>Secțiunea de funcționare</i>		338.000	0	0	0
Cheltuieli curente	01	338.000	0	0	0
Comuna Ciurea - Centrul de zi pentru copiii aflați în situații de risc „Dumbrava Minunată”	56.02	169.000	0	0	0

JUDEȚUL IAȘI
 CONSILIUL JUDEȚEAN IAȘI
 Anexă la Hotărârea
 Nr. 167
 Anul 2025 APR. 2025
 4 Martie 2025

SECTIUNEA DE FUNCTIONARE

- lei -

DENUMIREA INDICATORILOR	Cod indicator	*) Program 2026	Program Trim I	Execuție la data de 31.03.2026	Diferențe
0	1	2	3	4	5=(4-3)
<i>Secțiunea de funcționare</i>		169.000	0	0	0
Cheltuieli curente	01	169.000	0	0	0
Comuna Ciurea - Centrul de zi pentru copiii aflați în situații de risc „Scufița Roșie”	56.02	169.000	0	0	0
<i>Secțiunea de funcționare</i>		169.000	0	0	0
Cheltuieli curente	01	169.000	0	0	0
Comuna Aroneanu - Centru de zi pentru copiii din Comuna Aroneanu	56.02	169.000	0	0	0
<i>Secțiunea de funcționare</i>		169.000	0	0	0
Cheltuieli curente	01	169.000	0	0	0
59.02 Partea II-a Apărare, ordine publică și siguranță națională	59.02	3.619.000	457.880	457.870	-10
<i>Secțiunea de funcționare</i>		3.619.000	457.880	457.870	-10
Cheltuieli curente	01	3.619.000	457.880	457.870	-10
- bunuri și servicii	20	3.469.000	457.880	457.870	-10
- alte transferuri	55 SF	100.000	0	0	0
- alte cheltuieli	59	50.000	0	0	0
CAP. 60.02 Apărare	60.02	1.806.000	301.970	301.967	-3
<i>Secțiunea de funcționare</i>		1.806.000	301.970	301.967	-3
Cheltuieli curente	01	1.806.000	301.970	301.967	-3
- bunuri și servicii	20	1.806.000	301.970	301.967	-3
Consiliul Județean Iași	60.02	1.806.000	301.970	301.967	-3
<i>Secțiunea de funcționare</i>		1.806.000	301.970	301.967	-3
Cheltuieli curente	01	1.806.000	301.970	301.967	-3
- bunuri și servicii	20	1.806.000	301.970	301.967	-3
CAP. 61.02 Ordine publică și siguranță națională	61.02	1.813.000	155.910	155.903	-7
<i>Secțiunea de funcționare</i>		1.813.000	155.910	155.903	-7
Cheltuieli curente	01	1.813.000	155.910	155.903	-7
- bunuri și servicii	20	1.663.000	155.910	155.903	-7
- alte transferuri	55 SF	100.000	0	0	0
- alte cheltuieli	59	50.000	0	0	0
Consiliul Județean Iași	61.02	1.813.000	155.910	155.903	-7
<i>Secțiunea de funcționare</i>		1.813.000	155.910	155.903	-7
Cheltuieli curente	01	1.813.000	155.910	155.903	-7
- bunuri și servicii	20	1.663.000	155.910	155.903	-7
- alte transferuri	55 SF	100.000	0	0	0
- alte cheltuieli	59	50.000	0	0	0

JUDEȚUL IAȘI
CONSILIUL JUDEȚEAN IAȘI
Anexă la Hotărârea

Nr. 167

29 APR. 2026

Anul 2026

SECȚIUNEA DE FUNCȚIONARE

- lei -

DENUMIREA INDICATORILOR	Cod indicator	*) Program 2026	Program Trim I	Execuție la data de 31.03.2026	Diferențe
0	1	2	3	4	5=(4-3)
63.02 Partea III-a Cheltuieli social-culturale	63.02	409.417.000	83.408.860	82.833.362	-575.498
<i>Secțiunea de funcționare</i>		409.417.000	83.408.860	82.833.362	-575.498
Cheltuieli curente	01	410.117.000	83.408.860	83.408.636	-224
- cheltuieli de personal	10	211.604.000	50.595.660	50.595.604	-56
- bunuri și servicii	20	34.312.000	5.751.040	5.750.979	-61
- transferuri între unități ale administrației publice	51 SF	101.428.000	19.035.180	19.035.129	-51
- asistența socială	57	52.536.000	7.406.410	7.406.381	-29
- alte cheltuieli	59	10.237.000	620.570	620.543	-27
Plăți efectuate în anii precedenți și recuperate în anul curent	85	-700.000	0	-575.274	-575.274
CAP: 65.02 - Învățământ	65.02	32.613.000	3.182.290	3.182.190	-100
<i>Secțiunea de funcționare</i>		32.613.000	3.182.290	3.182.190	-100
Cheltuieli curente	01	32.613.000	3.182.290	3.182.190	-100
- cheltuieli de personal	10	1.236.000	281.580	281.544	-36
- bunuri și servicii	20	7.416.000	1.400.080	1.400.033	-47
- transferuri între unități ale administrației publice	51 SF	40.000	0	0	0
- asistența socială	57	23.721.000	1.500.630	1.500.613	-17
- alte cheltuieli	59	200.000	0	0	0
Consiliul Județean Iași	65.02	14.876.000	0	0	0
<i>Secțiunea de funcționare</i>		14.876.000	0	0	0
Cheltuieli curente	01	14.876.000	0	0	0
- transferuri între unități ale administrației publice	51 SF	40.000	0	0	0
- asistența socială	57	14.636.000	0	0	0
- alte cheltuieli	59	200.000	0	0	0
Centrul Județean de Resurse și Asistență Educațională Iași	65.02	852.000	171.000	170.993	-7
<i>Secțiunea de funcționare</i>		852.000	171.000	170.993	-7
Cheltuieli curente	01	852.000	171.000	170.993	-7
- cheltuieli de personal	10	430.000	103.790	103.786	-4
- bunuri și servicii	20	422.000	67.210	67.207	-3
Colegiul Tehnic "Ion Holban" Iași	65.02	3.411.000	607.400	607.391	-9
<i>Secțiunea de funcționare</i>		3.411.000	607.400	607.391	-9
Cheltuieli curente	01	3.411.000	607.400	607.391	-9
- cheltuieli de personal	10	49.000	13.730	13.726	-4
- bunuri și servicii	20	1.360.000	257.140	257.136	-4
- asistența socială	57	2.002.000	336.530	336.529	-1
Liceul Tehnologic Special "Vasile Pavelcu" Iași	65.02	4.085.000	794.880	794.866	-14
<i>Secțiunea de funcționare</i>		4.085.000	794.880	794.866	-14

JUDEȚUL IAȘI
 CONSILIUL JUDEȚEAN IAȘI
 Anexă la Hotărârea
 Nr. 163
 Anul 2026 APR. 2026
 Anul 2026

SECȚIUNEA DE FUNCȚIONARE

- lei -

DENUMIREA INDICATORILOR	Cod indicator	*) Program 2026	Program Trim I	Execuție la data de 31.03.2026	Diferențe
0	1	2	3	4	5=(4-3)
Cheltuieli curente	01	4.085.000	794.880	794.866	-14
- cheltuieli de personal	10	18.000	4.460	4.451	-9
- bunuri si servicii	20	1.545.000	382.540	382.536	-4
- asistenta sociala	57	2.522.000	407.880	407.879	-1
Școala Gimnazială Specială Pașcani	65.02	1.958.000	343.100	343.089	-11
<i>Secțiunea de funcționare</i>		1.958.000	343.100	343.089	-11
Cheltuieli curente	01	1.958.000	343.100	343.089	-11
- cheltuieli de personal	10	227.000	48.100	48.097	-3
- bunuri si servicii	20	1.064.000	167.960	167.956	-4
- asistenta sociala	57	667.000	127.040	127.036	-4
Liceul Special "Moldova" Tg. Frumos	65.02	1.588.000	377.140	377.127	-13
<i>Secțiunea de funcționare</i>		1.588.000	377.140	377.127	-13
Cheltuieli curente	01	1.588.000	377.140	377.127	-13
- cheltuieli de personal	10	176.000	45.940	45.936	-4
- bunuri si servicii	20	800.000	202.930	202.923	-7
- asistenta sociala	57	612.000	128.270	128.268	-2
Liceul Tehnologic Special "Trinitas" Tg. Frumos	65.02	2.813.000	501.660	501.648	-12
<i>Secțiunea de funcționare</i>		2.813.000	501.660	501.648	-12
Cheltuieli curente	01	2.813.000	501.660	501.648	-12
- cheltuieli de personal	10	219.000	43.940	43.937	-3
- bunuri si servicii	20	1.049.000	218.980	218.972	-8
- asistenta sociala	57	1.545.000	238.740	238.739	-1
Școala Gimnazială Specială "Constantin Păunescu" Iași	65.02	2.951.000	382.710	382.689	-21
<i>Secțiunea de funcționare</i>		2.951.000	382.710	382.689	-21
Cheltuieli curente	01	2.951.000	382.710	382.689	-21
- cheltuieli de personal	10	105.000	19.960	19.957	-3
- bunuri si servicii	20	1.109.000	100.580	100.570	-10
- asistenta sociala	57	1.737.000	262.170	262.162	-8
Școala Profesională nr. 41 Iași	65.02	79.000	4.400	4.387	-13
<i>Secțiunea de funcționare</i>		79.000	4.400	4.387	-13
Cheltuieli curente	01	79.000	4.400	4.387	-13
- cheltuieli de personal	10	12.000	1.660	1.654	-6
- bunuri si servicii	20	67.000	2.740	2.733	-7
CAP. 66.02 Sănătate	66.02	15.475.000	1.061.740	1.061.732	-8
<i>Secțiunea de funcționare</i>		15.475.000	1.061.740	1.061.732	-8
Cheltuieli curente	01	15.475.000	1.061.740	1.061.732	-8
- transferuri între unități ale administrației publice	51 SF	15.475.000	1.061.740	1.061.732	-8
Spitalul Clinic de Pneumoftiziologie Iași	66.02	4.175.000	0	0	0

JUDEȚUL IAȘI
 CONSILIUL JUDEȚEAN IAȘI
 Anexă la Hotărârea
 Nr. 163
 29 APR 2026
 Zina
 Anul

SECȚIUNEA DE FUNCȚIONARE

- lei -

DENUMIREA INDICATORILOR	Cod indicator	*) Program 2026	Program Trim I	Execuție la data de 31.03.2026	Diferențe
0	1	2	3	4	5=(4-3)
<i>Secțiunea de funcționare</i>		4.175.000	0	0	0
Cheltuieli curente	01	4.175.000	0	0	0
Spitalul Clinic de Obstetrică și Ginecologie "Elena Doamna" Iași	66.02	3.686.000	0	0	0
<i>Secțiunea de funcționare</i>		3.686.000	0	0	0
Cheltuieli curente	01	3.686.000	0	0	0
- transferuri între unități ale administrației publice	51 SF	3.686.000		0	0
Spitalul Clinic de Boli Infecțioase "Sf. Parascheva" Iași	66.02	1.300.000	0	0	0
<i>Secțiunea de funcționare</i>		1.300.000	0	0	0
Cheltuieli curente	01	1.300.000	0	0	0
Spitalul Clinic de Urgență pentru Copii "Sf. Maria" Iași	66.02	1.471.000	0	0	0
<i>Secțiunea de funcționare</i>		1.471.000	0	0	0
Cheltuieli curente	01	1.471.000	0	0	0
Centrul de Asistență Medico-Socială Bivolari	66.02	1.812.000	409.950	409.947	-3
<i>Secțiunea de funcționare</i>		1.812.000	409.950	409.947	-3
Cheltuieli curente	01	1.812.000	409.950	409.947	-3
- transferuri între unități ale administrației publice	51 SF	1.812.000	409.950	409.947	-3
Unitatea medico-socială Răducăneni	66.02	3.031.000	651.790	651.785	-5
<i>Secțiunea de funcționare</i>		3.031.000	651.790	651.785	-5
Cheltuieli curente	01	3.031.000	651.790	651.785	-5
- transferuri între unități ale administrației publice	51 SF	3.031.000	651.790	651.785	-5
CAP. 67.02 Cultură, recreere și religie	67.02	85.218.000	17.396.360	17.344.400	-51.960
<i>Secțiunea de funcționare</i>		85.218.000	17.396.360	17.344.400	-51.960
Cheltuieli curente	01	85.218.000	17.396.360	17.396.309	-51
- cheltuieli de personal	10	6.616.000	1.516.750	1.516.741	-9
- bunuri și servicii	20	2.209.000	635.690	635.689	-1
- transferuri între unități ale administrației publice	51 SF	70.019.000	15.220.260	15.220.227	-33
- asistența socială	57	2.000	0	0	0
- alte cheltuieli	59	6.372.000	23.660	23.652	-8
Plăți efectuate în anii precedenți și recuperate în anul curent	85	0	0	-51.909	-51.909
Consiliul Județean Iași	67.02	1.402.000	0	-15.000	-15.000
<i>Secțiunea de funcționare</i>		1.402.000	0	-15.000	-15.000
Cheltuieli curente	01	1.402.000	0	0	0
- asistența socială	57	2.000	0	0	0
- alte cheltuieli	59	1.400.000	0	0	0
Plăți efectuate în anii precedenți și recuperate în anul curent	85	0	0	-15.000	-15.000
Biblioteca Județeană "Gheorghe Asachi" Iași	67.02	8.979.000	2.176.100	2.139.173	-36.927
<i>Secțiunea de funcționare</i>		8.979.000	2.176.100	2.139.173	-36.927

JUDEȚUL IAȘI
 CONSILIUL JUDEȚEAN IAȘI
 Anexă la Hotărârea
 Nr. 169
 Anul 20 APR 2026 luna aprilie

SECȚIUNEA DE FUNCȚIONARE

- lei -

DENUMIREA INDICATORILOR	Cod indicator	*) Program 2026	Program Trim I	Execuție la data de 31.03.2026	Diferențe
0	1	2	3	4	5=(4-3)
Cheltuieli curente	01	8.979.000	2.176.100	2.176.082	-18
- cheltuieli de personal	10	6.616.000	1.516.750	1.516.741	-9
- bunuri și servicii	20	2.209.000	635.690	635.689	-1
- alte cheltuieli	59	154.000	23.660	23.652	-8
Plați efectuate în anii precedenți și recuperate în anul curent	85			-36.909	-36.909
Centrul Județean pentru Conservarea și Promovarea Culturii Tradiționale Iași	67.02	1.698.000	261.880	261.873	-7
<i>Secțiunea de funcționare</i>		1.698.000	261.880	261.873	-7
Cheltuieli curente	01	1.698.000	261.880	261.873	-7
- transferuri între unități ale administrației publice	51-SF	1.698.000	261.880	261.873	-7
Școala Populară de Arte "Titel Popovici" Iași	67.02	2.084.000	368.120	368.114	-6
<i>Secțiunea de funcționare</i>		2.084.000	368.120	368.114	-6
Cheltuieli curente	01	2.084.000	368.120	368.114	-6
- transferuri între unități ale administrației publice	51 SF	2.084.000	368.120	368.114	-6
Teatrul pentru Copii și Tineret "Luceafărul" Iași	67.02	11.858.000	2.295.190	2.295.189	-1
<i>Secțiunea de funcționare</i>		11.858.000	2.295.190	2.295.189	-1
Cheltuieli curente	01	11.858.000	2.295.190	2.295.189	-1
- transferuri între unități ale administrației publice	51 SF	11.858.000	2.295.190	2.295.189	-1
Muzeul Național al Literaturii Romane Iași	67.02	13.234.000	2.351.380	2.351.373	-7
<i>Secțiunea de funcționare</i>		13.234.000	2.351.380	2.351.373	-7
Cheltuieli curente	01	13.234.000	2.351.380	2.351.373	-7
- transferuri între unități ale administrației publice	51 SF	13.234.000	2.351.380	2.351.373	-7
Filarmonica "Moldova" Iași	67.02	33.934.000	8.392.380	8.392.375	-5
<i>Secțiunea de funcționare</i>		33.934.000	8.392.380	8.392.375	-5
Cheltuieli curente	01	33.934.000	8.392.380	8.392.375	-5
- transferuri între unități ale administrației publice	51 SF	33.934.000	8.392.380	8.392.375	-5
Ansamblul Artistic Profesionist "Constantin Arvinte" al Consiliului Județean Iași	67.02	7.211.000	1.551.310	1.551.303	-7
<i>Secțiunea de funcționare</i>		7.211.000	1.551.310	1.551.303	-7
Cheltuieli curente	01	7.211.000	1.551.310	1.551.303	-7
- transferuri între unități ale administrației publice	51 SF	7.211.000	1.551.310	1.551.303	-7
Arhiepiscopia Iașilor -Mitropolia Moldovei și Bucovinei	67.02	4.058.750	0	0	0
<i>Secțiunea de funcționare</i>		4.058.750	0	0	0
Cheltuieli curente	01	4.058.750	0	0	0
Episcopia Romano - Catholică Iași	67.02	291.000	0	0	0
<i>Secțiunea de funcționare</i>		291.000	0	0	0

JUDEȚUL IAȘI
 CONSILIUL JUDEȚEAN IAȘI
 Anexă la Hotărârea
 Nr. 167
 din 29 APR. 2026
 Anul 2026

SECȚIUNEA DE FUNCȚIONARE

- lei -

DENUMIREA INDICATORILOR	Cod indicator	*) Program 2026	Program Trim 1	Execuție la data de 31.03.2026	Diferențe
0	1	2	3	4	5=(4-3)
Cheltuieli curente	01	291.000	0	0	0
Episcopia Ortodoxă Rusă de Rit Vechi din România	67.02	422.250	0	0	0
<i>Secțiunea de funcționare</i>		422.250	0	0	0
Cheltuieli curente	01	422.250	0	0	0
Biserica Armeană	67.02	46.000	0	0	0
<i>Secțiunea de funcționare</i>		46.000	0	0	0
Cheltuieli curente	01	46.000	0	0	0
CAP. 68.02 - Asigurări și asistență socială	68.02	276.111.000	61.768.470	61.245.040	-523.430
<i>Secțiunea de funcționare</i>		276.111.000	61.768.470	61.245.040	-523.430
Cheltuieli curente	01	276.811.000	61.768.470	61.768.405	-65
- cheltuieli de personal	10	203.752.000	48.797.330	48.797.319	-11
- bunuri si servicii	20	24.687.000	3.715.270	3.715.257	-13
- transferuri intre unitati ale administratiei publice	51 SF	15.894.000	2.753.180	2.753.170	-10
- asistenta sociala	57	28.813.000	5.905.780	5.905.768	-12
- alte cheltuieli	59	3.665.000	596.910	596.891	-19
Plați efectuate în anii precedenți și recuperate în anul curent	85	-700.000	0	-523.365	-523.365
Consiliul Județean Iași	68.02	-450.000	0	0	0
<i>Secțiunea de funcționare</i>		-450.000	0	0	0
Cheltuieli curente	01	250.000	0	0	0
- alte cheltuieli	59	250.000	0	0	0
Plați efectuate în anii precedenți și recuperate în anul curent	85	-700.000	0	0	0
Direcția Generală de Asistență Socială și Protecția Copilului Iași	68.02	260.667.000	59.015.290	58.491.870	-523.420
a) asistenta acordata pt. familie si copii		130.584.000	29.052.450	28.801.530	-250.920
b) asistentă socială în caz de boli și invaliditate		86.407.000	19.372.380	19.143.410	-228.970
d) alte cheltuieli în domeniul asistenței sociale		43.676.000	10.590.460	10.546.930	-43.530
<i>Secțiunea de funcționare</i>		260.667.000	59.015.290	58.491.870	-523.420
Cheltuieli curente	01	260.667.000	59.015.290	59.015.235	-55
- cheltuieli de personal	10	203.752.000	48.797.330	48.797.319	-11
a) asistenta acordata pt. familie si copii		109.665.000	25.851.840	25.851.839	-1
b) asistentă socială în caz de boli și invaliditate		52.717.000	12.901.780	12.901.776	-4
d) alte cheltuieli în domeniul asistenței sociale		41.370.000	10.043.710	10.043.704	-6
- bunuri si servicii	20	24.687.000	3.715.270	3.715.257	-13
a) asistenta acordata pt. familie si copii		8.651.000	1.419.070	1.419.063	-7
b) asistentă socială în caz de boli și invaliditate		13.865.000	1.771.530	1.771.529	-1
d) alte cheltuieli în domeniul asistenței sociale		2.171.000	524.670	524.665	-5
- asistenta sociala	57	28.813.000	5.905.780	5.905.768	-12

JUDEȚUL IAȘI
 CONSILIUL JUDEȚEAN IAȘI
 Anexă la Hotărârea
 Nr. 167
 29 APR 2026
 Anul Ziua

SECȚIUNEA DE FUNCȚIONARE

- lei -

DENUMIREA INDICATORILOR	Cod indicator	*) Program 2026	Program Trim I	Execuție la data de 31.03.2026	Diferențe
0	1	2	3	4	5=(4-3)
a) asistenta acordata pt. familie si copii		9.808.000	1.348.550	1.348.546	-4
b) asistentă socială în caz de boli și invaliditate		19.005.000	4.557.230	4.557.222	-8
- alte cheltuieli	59	3.415.000	596.910	596.891	-19
a) asistenta acordata pt. familie si copii		2.460.000	432.990	432.986	-4
b) asistentă socială în caz de boli și invaliditate		820.000	141.840	141.831	-9
d) alte cheltuieli în domeniul asistenței sociale		135.000	22.080	22.074	-6
Plați efectuate în anii precedenți și recuperate în anul curent	85	0	0	-523.365	-523.365
a) asistenta acordata pt. familie si copii				-250.904	-250.904
b) asistentă socială în caz de boli și invaliditate				-228.948	-228.948
d) alte cheltuieli în domeniul asistenței sociale		0	0	-43.513	-43.513
Unitatea medico-socială Bivolari	68.02	6.271.000	1.159.000	1.159.000	0
<i>Secțiunea de funcționare</i>		6.271.000	1.159.000	1.159.000	0
Cheltuieli curente	01	6.271.000	1.159.000	1.159.000	0
- transferuri între unitati ale administratiei publice	51 SF	6.271.000	1.159.000	1.159.000	0
Unitatea medico-socială Răducăneni	68.02	9.623.000	1.594.180	1.594.170	-10
<i>Secțiunea de funcționare</i>		9.623.000	1.594.180	1.594.170	-10
Cheltuieli curente	01	9.623.000	1.594.180	1.594.170	-10
- transferuri între unitati ale administratiei publice	51 SF	9.623.000	1.594.180	1.594.170	-10
69.02 Partea IV-a Servicii și dezvoltare publică, locuințe, mediu și ape	69.02	18.142.000	392.050	392.041	-9
<i>Secțiunea de funcționare</i>		18.142.000	392.050	392.041	-9
Cheltuieli curente	01	18.142.000	392.050	392.041	-9
- bunuri si servicii	20	786.000	0	0	0
- alte transferuri	55 SF	17.306.000	392.050	392.041	-9
- alte cheltuieli	59	50.000	0	0	0
CAP. 70.02 Locuințe, servicii și dezvoltare publică	70.02	11.312.000	0	0	0
<i>Secțiunea de funcționare</i>		11.312.000	0	0	0
Cheltuieli curente	01	11.312.000	0	0	0
- alte transferuri	55 SF	11.312.000	0	0	0
S.C. APAVITAL S.A. Iași	70.02	11.312.000	0	0	0
<i>Secțiunea de funcționare</i>		11.312.000	0	0	0
Cheltuieli curente	01	11.312.000	0	0	0
CAP. 74.02 Protecția mediului	74.02	6.830.000	392.050	392.041	-9
<i>Secțiunea de funcționare</i>		6.830.000	392.050	392.041	-9
Cheltuieli curente	01	6.830.000	392.050	392.041	-9
- bunuri si servicii	20	786.000	0	0	0
- alte transferuri	55 SF	5.994.000	392.050	392.041	-9
- alte cheltuieli	59	50.000	0	0	0

JUDEȚUL IAȘI
 CONSILIUL JUDEȚEAN IAȘI
 Anexă la Hotărârea
 Nr. **167**
 Anul 2026 APR. 2026

SECȚIUNEA DE FUNCȚIONARE

- lei -

DENUMIREA INDICATORILOR	Cod indicator	*) Program 2026	Program Trim I	Excecuție la data de 31.03.2026	Diferențe
0	1	2	3	4	5=(4-3)
Consiliul Județean Iași	74.02	3.639.000	392.050	392.041	-9
<i>Secțiunea de funcționare</i>		3.639.000	392.050	392.041	-9
Cheltuieli curente	01	3.639.000	392.050	392.041	-9
- bunuri și servicii	20	786.000	0	0	0
- alte transferuri	55 SF	2.803.000	392.050	392.041	-9
- alte cheltuieli	59	50.000	0	0	0
SC APAVITAL SA	74.02	3.191.000	0	0	0
<i>Secțiunea de funcționare</i>		3.191.000	0	0	0
Cheltuieli curente	01	3.191.000	0	0	0
79.02 Partea V-a Acțiuni economice	79.02	52.626.000	6.978.170	6.978.164	-6
<i>Secțiunea de funcționare</i>		52.626.000	6.978.170	6.978.164	-6
Cheltuieli curente	01	52.626.000	6.978.170	6.978.164	-6
- transferuri între unități ale administrației publice	51 SF	40.840.000	6.870.870	6.870.864	-6
- alte transferuri	55 SF	3.277.000	0	0	0
- alte cheltuieli	59	8.509.000	107.300	107.300	0
CAP. 84.02 Transporturi	84.02	40.840.000	6.870.870	6.870.864	-6
<i>Secțiunea de funcționare</i>		40.840.000	6.870.870	6.870.864	-6
Cheltuieli curente	01	40.840.000	6.870.870	6.870.864	-6
- transferuri între unități ale administrației publice	51 SF	40.840.000	6.870.870	6.870.864	-6
Direcția Județeană de Administrare a Drumurilor și Podurilor Iași	84.02	40.840.000	6.870.870	6.870.864	-6
<i>Secțiunea de funcționare</i>		40.840.000	6.870.870	6.870.864	-6
Cheltuieli curente	01	40.840.000	6.870.870	6.870.864	-6
- transferuri între unități ale administrației publice	51 SF	40.840.000	6.870.870	6.870.864	-6
CAP. 87.02 Acțiuni economice	87.02	11.786.000	107.300	107.300	0
<i>Secțiunea de funcționare</i>		11.786.000	107.300	107.300	0
Cheltuieli curente	01	11.786.000	107.300	107.300	0
- alte transferuri	55 SF	3.277.000	0	0	0
- alte cheltuieli	59	8.509.000	107.300	107.300	0
Consiliul Județean Iași	87.02	11.786.000	107.300	107.300	0
<i>Secțiunea de funcționare</i>		11.786.000	107.300	107.300	0
Cheltuieli curente	01	11.786.000	107.300	107.300	0
- alte transferuri	55 SF	3.277.000	0	0	0
- alte cheltuieli	59	8.509.000	107.300	107.300	0
TOTAL CHELTUIELI		572.492.000	105.783.480	105.053.525	-729.955
<i>Secțiunea de funcționare</i>		572.492.000	105.783.480	105.053.525	-729.955
Cheltuieli curente	01	573.256.000	105.783.480	105.783.212	-268
- cheltuieli de personal	10	260.007.000	61.033.180	61.033.115	-65

JUDEȚUL IAȘI
 CONSILIUL JUDEȚEAN IAȘI
 Anexă la Hotărârea
 Nr. 165
 Anul 2026, luna APRILIE, ziua

SECȚIUNEA DE FUNCȚIONARE

- lei -


DENUMIREA INDICATORILOR	Cod indicator	*) Program 2026	Program Trim 1	Execuție la data de 31.03.2026	Diferențe
0	1	2	3	4	5=(4-3)
- bunuri si servicii	20	50.707.000	7.758.490	7.758.416	-74
- dobanzi	30	3.563.000	0	0	0
- fonduri de rezerva	50	200.000	0	0	0
- transferuri între unitati ale administratiei publice	51 SF	157.259.000	28.361.490	28.361.427	-63
- alte transferuri	55 SF	20.686.000	392.050	392.041	-9
- asistenta sociala	57	52.536.000	7.406.410	7.406.381	-29
- alte cheltuieli	59	28.298.000	831.860	831.832	-28
Plăți efectuate în anii precedenți și recuperate în anul curent	85	-764.000	0	-729.687	-729.687

*) conform prevederilor art. 40 alin. (1) din Legea nr. 273/2006 privind finanțele publice locale, cu modificările și completările

ORDONATOR PRINCIPAL DE CREDITE

PREȘEDINTE

Costel ARVINTE



Îmi asum în totalitate responsabilitatea corectitudinii și legalității, în solidar cu întocmitorul înscrisului,

DIRECTOR EXECUTIV,

Elena ARVINTE

Îmi asum în totalitate responsabilitatea corectitudinii și legalității, în solidar cu întocmitorul înscrisului,

ȘEF SERVICIU BUGET, CREAȚE ȘI

FONDURI SPECIALE,

Elena Adriana MĂRGĂRINT

Îmi asbun responsabilitatea pentru fundamentarea, corectitudinea,

legalitatea întocmirii acestui înscris oficial

consilier, Ana Maria PASCAL

D:\PASCAL\An 2026\Proiecte HCJ 2026\Proiect HCJ cont de executie trim. 1 2026

JUDEȚUL IAȘI
CONSILIUL JUDEȚEAN IAȘI
Anexă la Hotărârea
Nr. 29 APR 2026
Anul Luni 2026

JUDEȚUL: IAȘI

Unitatea administrativ-teritorială: JUDEȚUL IAȘI - CONSILIUL JUDEȚEAN IAȘI

Anexa nr. 1.2.2


EXECUȚIA

bugetului local al Județului Iași - Consiliul Județean Iași,
 detaliat la cheltuieli pe părți, capitole, unități finanțate și titluri de cheltuieli,
 la data de 31.03.2026

SECȚIUNEA DE DEZVOLTARE

- lei -

DENUMIREA INDICATORILOR	Cod indicator	*) Program 2026	Program Trim 1	Execuție la data de 31.03.2026	Diferențe
0	1	2	3	4	5=(4-3)
50.02 Partea I-a Servicii Publice Generale	50.02	2.019.000	0	0	0
<i>Secțiunea de dezvoltare</i>		2.019.000	0	0	0
- transferuri între unitati ale administratiei publice	51	52.000	0	0	0
- alte transferuri	55	97.000	0	0	0
- active nefinanciare	71	1.870.000	0	0	0
CAP. 51.02 Autoritati publice și acțiuni externe	51.02	1.870.000	0	0	0
<i>Secțiunea de dezvoltare</i>		1.870.000	0	0	0
- active nefinanciare	71	1.870.000	0	0	0
Consiliul Județean Iași	51.02	1.870.000	0	0	0
<i>Secțiunea de dezvoltare</i>		1.870.000	0	0	0
- active nefinanciare	71	1.870.000	0	0	0
CAP. 54.02 Alte servicii publice generale	54.02	149.000	0	0	0
<i>Secțiunea de dezvoltare</i>		149.000	0	0	0
- transferuri între unitati ale administratiei publice	51	52.000	0	0	0
- alte transferuri	55	97.000	0	0	0
Consiliul Județean Iași	54.02	97.000	0	0	0
<i>Secțiunea de dezvoltare</i>		97.000	0	0	0
- alte transferuri	55	97.000	0	0	0
Direcția Județeană de Evidență a Persoanelor Iași	54.02	52.000	0	0	0
<i>Secțiunea de dezvoltare</i>		52.000	0	0	0
- transferuri între unitati ale administratiei publice	51	52.000			0
59.02 Partea II-a Apărare, ordine publică și siguranță națională	59.02	940.000	34.970	34.969	-1
<i>Secțiunea de dezvoltare</i>		940.000	34.970	34.969	-1
- active nefinanciare	71	940.000	34.970	34.969	-1
CAP. 60.02 Apărare	60.02	556.000	0	0	0
<i>Secțiunea de dezvoltare</i>		556.000	0	0	0



SECȚIUNEA DE DEZVOLTARE

- lei -

DENUMIREA INDICATORILOR	Cod indicator	*) Program 2026	Program Trim 1	Execuție la data de 31.03.2026	Diferențe
0	1	2	3	4	5=(4-3)
- active nefinanciare	71	556.000	0	0	0
Consiliul Județean Iași	60.02	556.000	0	0	0
<i>Secțiunea de dezvoltare</i>		556.000	0	0	0
- active nefinanciare	71	556.000	0	0	0
CAP. 61.02 Ordine publică și siguranță națională	61.02	384.000	34.970	34.969	-1
<i>Secțiunea de dezvoltare</i>		384.000	34.970	34.969	-1
- active nefinanciare	71	384.000	34.970	34.969	-1
Consiliul Județean Iași	61.02	384.000	34.970	34.969	-1
<i>Secțiunea de dezvoltare</i>		384.000	34.970	34.969	-1
- active nefinanciare	71	384.000	34.970	34.969	-1
63.02 Partea III-a Cheltuieli social-culturale	63.02	260.422.000	24.443.850	24.442.124	-1.726
<i>Secțiunea de dezvoltare</i>		260.422.000	24.443.850	24.442.124	-1.726
- transferuri între unitati ale administratiei publice	51	62.309.000	6.300	6.300	0
- proiecte cu finantare din FEN postaderare	56	7.845.000	208.980	208.969	-11
- proiecte cu finanțare din fonduri externe nerambursabile aferente cadrului financiar 2014-2020	58	696.000	0	0	0
- proiecte cu finanțare reprezentând asistență financiară nerambursabilă aferentă PNRR	60	127.480.000	24.201.090	24.201.075	-15
- proiecte cu finanțare din sumele aferente componentei de împrumut a PNRR	61	1.454.000	0	0	0
- active nefinanciare	71	61.422.000	27.480	27.480	0
Plăți efectuate în anii precedenți și recuperate în anul curent	85SD	-784.000	0	-1.700	-1.700
CAP. 65.02 Învățământ	65.02	125.748.000	23.317.280	23.317.270	-10
<i>Secțiunea de dezvoltare</i>		125.748.000	23.317.280	23.317.270	-10
- proiecte cu finantare din FEN postaderare	56	145.000	29.370	29.367	-3
- proiecte cu finanțare reprezentând asistență financiară nerambursabilă aferentă PNRR	60	119.700.000	23.287.910	23.287.903	-7
- proiecte cu finanțare din sumele aferente componentei de împrumut a PNRR	61	1.454.000	0	0	0
- active nefinanciare	71	4.449.000	0	0	0
Consiliul Județean Iași	65.02	122.155.000	23.287.910	23.287.903	-7
<i>Secțiunea de dezvoltare</i>		122.155.000	23.287.910	23.287.903	-7
- proiecte cu finanțare reprezentând asistență financiară nerambursabilă aferentă PNRR	60	119.700.000	23.287.910	23.287.903	-7
- proiecte cu finanțare din sumele aferente componentei de împrumut a PNRR	61	1.384.000	0	0	0
- active nefinanciare	71	1.071.000	0	0	0

JUDEȚUL IAȘI
CONSILIUL JUDEȚEAN IAȘI
Anexă la Hotărârea
Nr. 167
29 APR. 2026
Zina

SECȚIUNEA DE DEZVOLTARE

- lei -

DENUMIREA INDICATORILOR	Cod indicator	*) Program 2026	Program Trim 1	Execuție la data de 31.03.2026	Diferențe
0	1	2	3	4	5=(4-3)
Centrul Județean de Resurse și Asistență Educațională Iași	65.02	145.000	29.370	29.367	-3
<i>Secțiunea de dezvoltare</i>		145.000	29.370	29.367	-3
- proiecte cu finanțare din FEN postaderare	56	145.000	29.370	29.367	-3
Colegiul Tehnic "Ion Holban" Iași	65.02	1.780.000	0	0	0
<i>Secțiunea de dezvoltare</i>		1.780.000	0	0	0
- active nefinanciare	71	1.780.000	0	0	0
Liceul Tehnologic Special "Vasile Paveleu" Iași	65.02	39.000	0	0	0
<i>Secțiunea de dezvoltare</i>		39.000	0	0	0
- active nefinanciare	71	39.000			0
Școala Gimnazială Specială Pașcani	65.02	562.000	0	0	0
<i>Secțiunea de dezvoltare</i>		562.000	0	0	0
- proiecte cu finanțare din sumele aferente componentei de împrumut a PNRR	61	70.000			0
- active nefinanciare	71	492.000			0
Liceul Special "Moldova" Tg. Frumos	65.02	100.000	0	0	0
<i>Secțiunea de dezvoltare</i>		100.000	0	0	0
- active nefinanciare	71	100.000			0
Școala Profesională Specială "Trinitas" Tg. Frumos	65.02	557.000	0	0	0
<i>Secțiunea de dezvoltare</i>		557.000	0	0	0
- active nefinanciare	71	557.000			0
Școala Gimnazială Specială "Constantin Păunescu" Iași	65.02	410.000	0	0	0
<i>Secțiunea de dezvoltare</i>		410.000	0	0	0
- active nefinanciare	71	410.000			0
CAP. 66.02 Sănătate	66.02	74.340.000	33.430	33.425	-5
<i>Secțiunea de dezvoltare</i>		74.340.000	33.430	33.425	-5
- transferuri între unități ale administrației publice	51	56.602.000	0	0	0
- proiecte cu finanțare din FEN postaderare	56	5.579.000	0	0	0
- proiecte cu finanțare reprezentând asistență financiară nerambursabilă aferentă PNRR	60	124.000	5.950	5.945	-5
- active nefinanciare	71	12.819.000	27.480	27.480	0
Plăți efectuate în anii precedenți și recuperate în anul curent	85SD	-784.000	0	0	0
Consiliul Județean Iași	66.02	18.522.000	33.430	33.425	-5
<i>Secțiunea de dezvoltare</i>		18.522.000	33.430	33.425	-5
- transferuri între unități ale administrației publice	51	784.000	0	0	0

JUDEȚUL IAȘI
CONSILIUL JUDEȚEAN IAȘI
Anexă la Hotărârea
Nr. 165
Anul 2026 Zilă 29 APR 2026

SECȚIUNEA DE DEZVOLTARE

- lei -

DENUMIREA INDICATORILOR	Cod indicator	*) Program 2026	Program Trim I	Execuție la data de 31.03.2026	Diferențe
0	1	2	3	4	5=(4-3)
- proiecte cu finanțare din FEN postaderare	56	5.579.000	0	0	0
- proiecte cu finanțare reprezentând asistență financiară nerambursabilă aferentă PNRR	60	124.000	5.950	5.945	-5
- active nefinanciare	71	12.819.000	27.480	27.480	0
Plăți efectuate în anii precedenți și recuperate în anul curent	85SD	-784.000	0	0	0
Spitalul Clinic de Pneumoftiziologie Iași	66.02	591.000	0	0	0
<i>Secțiunea de dezvoltare</i>		591.000	0	0	0
- transferuri între unitati ale administratiei publice	51	591.000	0	0	0
Spitalul Clinic de Obstetrică și Ginecologie "Elena Doamna" Iași	66.02	847.000	0	0	0
<i>Secțiunea de dezvoltare</i>		847.000	0	0	0
- transferuri între unitati ale administratiei publice	51	847.000	0	0	0
Spitalul Clinic de Obstetrică și Ginecologie "Cuza Vodă" Iași	66.02	529.000	0	0	0
<i>Secțiunea de dezvoltare</i>		529.000	0	0	0
- transferuri între unitati ale administratiei publice	51	529.000	0	0	0
Spitalul Clinic de Urgență "Prof. Dr. N. Oblu" Iași	66.02	38.596.000	0	0	0
<i>Secțiunea de dezvoltare</i>		38.596.000	0	0	0
- transferuri între unitati ale administratiei publice	51	38.596.000	0	0	0
Spitalul Clinic de Boli Infecțioase "Sf. Parascheva" Iași	66.02	2.168.000	0	0	0
<i>Secțiunea de dezvoltare</i>		2.168.000	0	0	0
- transferuri între unitati ale administratiei publice	51	2.168.000	0	0	0
Spitalul Clinic de Urgență pentru Copii "Sf. Maria" Iași	66.02	13.087.000	0	0	0
<i>Secțiunea de dezvoltare</i>		13.087.000	0	0	0
- transferuri între unitati ale administratiei publice	51	13.087.000	0	0	0
CAP. 67.02 Cultură, recreere și religie	67.02	33.776.000	6.300	6.300	0
<i>Secțiunea de dezvoltare</i>		33.776.000	6.300	6.300	0
- transferuri între unitati ale administratiei publice	51	550.000	6.300	6.300	0
- proiecte cu finanțare din FEN postaderare	56	32.000	0	0	0
- active nefinanciare	71	33.194.000	0	0	0
Consiliul Județean Iași	67.02	33.156.000	0	0	0
<i>Secțiunea de dezvoltare</i>		33.156.000	0	0	0
- proiecte cu finanțare din FEN postaderare	56	32.000	0	0	0
- active nefinanciare	71	33.124.000	0	0	0

JUDEȚUL IAȘI
CONSILIUL JUDEȚEAN IAȘI
Anexă la Hotărârea
Nr. 169
29 APR. 2026
Anul Luna Ziua

SECȚIUNEA DE DEZVOLTARE

- lei -

DENUMIREA INDICATORILOR	Cod indicator	*) Program 2026	Program Trim 1	Execuție la data de 31.03.2026	Diferențe
0	1	2	3	4	5=(4-3)
Biblioteca Județeană "Gheorghe Asachi" Iași	67.02	70.000	0	0	0
<i>Secțiunea de dezvoltare</i>		70.000	0	0	0
- active nefinanciare	71	70.000			0
Centrul Județean pentru Conservarea și Promovarea Culturii Tradiționale Iași	67.02	39.000	6.300	6.300	0
<i>Secțiunea de dezvoltare</i>		39.000	6.300	6.300	0
- transferuri între unitati ale administrației publice	51	39.000	6.300	6.300	0
Scoala Populară de Arte "Titel Popovici" Iași	67.02	80.000	0	0	0
<i>Secțiunea de dezvoltare</i>		80.000	0	0	0
- transferuri între unitati ale administrației publice	51	80.000			0
Muzeul Național al Literaturii Române Iași	67.02	324.000	0	0	0
<i>Secțiunea de dezvoltare</i>		324.000	0	0	0
- transferuri între unitati ale administrației publice	51	324.000			0
Ansamblul Artistic Profesionist "Constantin Arvinte" al Consiliului Județean Iași	67.02	107.000	0	0	0
<i>Secțiunea de dezvoltare</i>		107.000	0	0	0
- transferuri între unitati ale administrației publice	51	107.000			0
CAP. 68.02 Asigurări și asistență socială	68.02	26.558.000	1.086.840	1.085.129	-1.711
<i>Secțiunea de dezvoltare</i>		26.558.000	1.086.840	1.085.129	-1.711
- transferuri între unitati ale administrației publice	51	5.157.000	0	0	0
- proiecte cu finanțare din FEN postaderare	56	2.089.000	179.610	179.602	-8
- proiecte cu finanțare din fonduri externe nerambursabile aferente cadrului financiar 2014-2020	58	696.000	0	0	0
- proiecte cu finanțare reprezentând asistență financiară nerambursabilă aferentă PNRR	60	7.656.000	907.230	907.227	-3
- active nefinanciare	71	10.960.000	0	0	0
- plăți efectuate în anii precedenți și recuperate în anul curent în secțiunea de dezvoltare a bugetului local	85	0	0	-1.700	-1.700
Consiliul Județean Iași	68.02	3.583.000	831.010	831.007	-3
<i>Secțiunea de dezvoltare</i>		3.583.000	831.010	831.007	-3
- proiecte cu finanțare reprezentând asistență financiară nerambursabilă aferentă PNRR	60	2.101.000	831.010	831.007	-3
- active nefinanciare	71	1.482.000	0	0	0
Direcția Generală de Asistență Socială și Protecția Copilului Iași	68.02	17.818.000	179.610	177.902	-1.708
a) asistența acordată pt. familie și copii		4.488.000	128.760	127.054	-1.706

JUDEȚUL IAȘI
 CONSILIUL JUDEȚEAN IAȘI
 Anexă la Hotărârea
 Nr. 165
 Anul 29 APR 2026 Zina

SECȚIUNEA DE DEZVOLTARE

- lei -

DENUMIREA INDICATORILOR	Cod indicator	*) Program 2026	Program Trim I	Execuție la data de 31.03.2026	Diferențe
0	1	2	3	4	5=(4-3)
b) asistentă socială în caz de boli și invaliditate		13.235.000	127.070	127.068	-2
d) alte cheltuieli în domeniul asistenței sociale		95.000	0	0	0
<i>Secțiunea de dezvoltare</i>		17.818.000	179.610	177.902	-1.708
- proiecte cu finanțare din FEN postaderare	56	2.089.000	179.610	179.602	-8
a) asistentă acordată pt. familie și copii		1.954.000	128.760	128.754	-6
b) asistentă socială în caz de boli și invaliditate		135.000	50.850	50.848	-2
- proiecte cu finanțare din fonduri externe nerambursabile aferente cadrului financiar 2014-2020	58	696.000	0	0	0
a) asistentă acordată pt. familie și copii		696.000			0
- proiecte cu finanțare reprezentând asistență financiară nerambursabilă aferentă PNRR	60	5.555.000	76.220	76.220	0
b) asistentă socială în caz de boli și invaliditate		5.555.000	76.220	76.220	0
- active nefinanciare	71	9.478.000	0	0	0
a) asistentă acordată pt. familie și copii		1.838.000			0
b) asistentă socială în caz de boli și invaliditate		7.545.000			0
d) alte cheltuieli în domeniul asistenței sociale		95.000			0
- plăți efectuate în anii precedenți și recuperate în anul curent în secțiunea de dezvoltare a bugetului local	85	0	0	-1.700	-1.700
a) asistentă acordată pt. familie și copii				-1.700	-1.700
Centrul de Asistență Medico-Socială Bivolari	68.02	437.000	0	0	0
<i>Secțiunea de dezvoltare</i>		437.000	0	0	0
- transferuri între unități ale administrației publice	51	437.000			0
Unitatea medico-socială Răducăneni	68.02	4.720.000	0	0	0
<i>Secțiunea de dezvoltare</i>		4.720.000	0	0	0
- transferuri între unități ale administrației publice	51	4.720.000			0
69.02 Partea IV-a Servicii și dezvoltare publică, locuințe, mediu și ape	69.02	21.566.000	333.430	333.419	-11
<i>Secțiunea de dezvoltare</i>		21.566.000	333.430	333.419	-11
- alte transferuri	55	14.361.000	0	0	0
- proiecte cu finanțare din fonduri externe nerambursabile aferente cadrului financiar 2014-2020	58	198.000	197.180	197.177	-3
- active nefinanciare	71	5.543.000	136.250	136.242	-8
- rambursări de credite	81	1.464.000	0	0	0
CAP. 70.02 Locuințe, servicii și dezvoltare publică	70.02	14.976.000	0	0	0
<i>Secțiunea de dezvoltare</i>		14.976.000	0	0	0
- alte transferuri	55	14.361.000	0	0	0

JUDEȚUL IAȘI
 CONSILIUL JUDEȚEAN IAȘI
 Anexă la Hotărârea
 Nr. 29 APR. 2026
 Anul Luna Ziua

SECȚIUNEA DE DEZVOLTARE

- lei -

DENUMIREA INDICATORILOR	Cod indicator	*) Program 2026	Program Trim I	Execuție la data de 31.03.2026	Diferențe
0	1	2	3	4	5=(4-3)
- active nefinanciare	71	615.000	0	0	0
Consiliul Județean Iași	70.02	14.976.000	0	0	0
<i>Secțiunea de dezvoltare</i>		14.976.000	0	0	0
- alte transferuri	55	14.361.000	0	0	0
- active nefinanciare	71	615.000	0	0	0
CAP. 74.02 Protecția mediului	74.02	6.590.000	333.430	333.419	-11
<i>Secțiunea de dezvoltare</i>		6.590.000	333.430	333.419	-11
- proiecte cu finanțare din fonduri externe nerambursabile aferente cadrului financiar 2014-2020	58	198.000	197.180	197.177	-3
- active nefinanciare	71	4.928.000	136.250	136.242	-8
- rambursari de credite	81	1.464.000	0	0	0
Consiliul Județean Iași	74.02	6.590.000	333.430	333.419	-11
<i>Secțiunea de dezvoltare</i>		6.590.000	333.430	333.419	-11
- proiecte cu finanțare din fonduri externe nerambursabile aferente cadrului financiar 2014-2020	58	198.000	197.180	197.177	-3
- active nefinanciare	71	4.928.000	136.250	136.242	-8
- rambursari de credite	81	1.464.000	0	0	0
79.02 Partea V-a Acțiuni economice	79.02	112.358.000	0	0	0
<i>Secțiunea de dezvoltare</i>		112.358.000	0	0	0
- transferuri între unități ale administrației publice	51	77.261.000	0	0	0
- alte transferuri	55	75.000	0	0	0
- proiecte cu finanțare din FEN postaderare	56	11.260.000	0	0	0
- proiecte cu finanțare din fonduri externe nerambursabile aferente cadrului financiar 2014-2020	58	1.007.000	0	0	0
- active nefinanciare	71	17.463.000	0	0	0
- rambursari de credite	81	5.292.000	0	0	0
CAP. 80.02 Acțiuni generale economice, comerciale și de muncă	80.02	2.601.000	0	0	0
<i>Secțiunea de dezvoltare</i>		2.601.000	0	0	0
- active nefinanciare	71	2.601.000	0	0	0
Plăți efectuate în anii precedenți și recuperate în anul curent	85SD	90.000	0	0	0
Consiliul Județean Iași	80.02	2.601.000	0	0	0
<i>Secțiunea de dezvoltare</i>		2.601.000	0	0	0
- active nefinanciare	71	2.601.000	0	0	0
CAP. 83.02 Agricultură, silvicultură, piscicultură și vânătoare	83.02	90.000	0	0	0

JUDEȚUL IAȘI
 CONSILIUL JUDEȚEAN IAȘI
 Anexă la Hotărârea
 Nr. 29 APR. 2020
 Anul.....Luna.....Ziua.....

SECȚIUNEA DE DEZVOLTARE

- lei -

DENUMIREA INDICATORILOR	Cod indicator	*) Program 2026	Program Trim I	Execuție la data de 31.03.2026	Diferențe
0	1	2	3	4	5=(4-3)
<i>Secțiunea de dezvoltare</i>		90.000	0	0	0
- active nefinanciare	71	90.000	0	0	0
Consiliul Județean Iași	83.02	90.000	0	0	0
<i>Secțiunea de dezvoltare</i>		90.000	0	0	0
- active nefinanciare	71	90.000	0	0	0
CAP. 84.02 Transporturi	84.02	109.592.000	0	0	0
<i>Secțiunea de dezvoltare</i>		109.592.000	0	0	0
- transferuri între unități ale administrației publice	51	77.261.000	0	0	0
- proiecte cu finanțare din FEN postaderare	56	11.260.000	0	0	0
- proiecte cu finanțare din fonduri externe nerambursabile aferente cadrului financiar 2014-2020	58	1.007.000	0	0	0
- active nefinanciare	71	14.772.000	0	0	0
- rambursări de credite	81	5.292.000	0	0	0
Consiliul Județean Iași	84.02	32.331.000	0	0	0
<i>Secțiunea de dezvoltare</i>		32.331.000	0	0	0
- proiecte cu finanțare din FEN postaderare	56	11.260.000	0	0	0
- proiecte cu finanțare din fonduri externe nerambursabile aferente cadrului financiar 2014-2020	58	1.007.000	0	0	0
- active nefinanciare	71	14.772.000	0	0	0
- rambursări de credite	81	5.292.000	0	0	0
Direcția Județeană de Administrare a Drumurilor și Podurilor Iași	84.02	77.261.000	0	0	0
<i>Secțiunea de dezvoltare</i>		77.261.000	0	0	0
- transferuri între unități ale administrației publice	51	77.261.000			0
CAP. 87.02 Acțiuni economice	87.02	75.000	0	0	0
<i>Secțiunea de dezvoltare</i>		75.000	0	0	0
- alte transferuri	55	75.000	0	0	0
Consiliul Județean Iași	87.02	75.000	0	0	0
<i>Secțiunea de dezvoltare</i>		75.000	0	0	0
- alte transferuri	55	75.000	0	0	0
TOTAL CHELTUIELI		397.305.000	24.812.250	24.810.512	-1.738
<i>Secțiunea de dezvoltare</i>		397.305.000	24.812.250	24.810.512	-1.738
- transferuri între unități ale administrației publice	51	139.622.000	6.300	6.300	0
- alte transferuri	55	14.533.000	0	0	0
- proiecte cu finanțare din FEN postaderare	56	19.105.000	208.980	208.969	-11
- proiecte cu finanțare din fonduri externe nerambursabile	58	1.901.000	197.180	197.177	-3

JUDEȚUL IAȘI
 CONSILIUL JUDEȚEAN IAȘI
 Anexă la Hotărârea
 Nr. 167
 Anul 2026 Zia

SECȚIUNEA DE DEZVOLTARE


- lei -

DENUMIREA INDICATORILOR	Cod indicator	*) Program 2026	Program Trim 1	Execuție la data de 31.03.2026	Diferențe
0	1	2	3	4	5=(4-3)
- proiecte cu finanțare reprezentând asistență financiară nerambursabilă aferentă PNRR	60	127.480.000	24.201.090	24.201.075	-15
- proiecte cu finanțare cu sumele aferente componentei de împrumut a PNRR	61	1.454.000	0	0	0
- active nefinanciare	71	87.238.000	198.700	198.691	-9
- rambursări de credite	81	6.756.000	0	0	0
Plăți efectuate în anii precedenți și recuperate în anul curent	85SD	-784.000	0	-1.700	-1.700

*) conform prevederilor art. 40 alin. (1) din Legea nr. 273/2006 privind finanțele publice locale, cu modificările și completările ulterioare

ORDONATOR PRINCIPAL DE CREDITE

PREȘEDINTE
Costel A. ARVINTE



Îmi asum în totalitate responsabilitatea corectitudinii și legalității, în solidar cu întocmitorul înscrisului,

DIRECTOR EXECUTIV,
Elena ARVINTE

Îmi asum în totalitate responsabilitatea corectitudinii și legalității, în solidar cu întocmitorul înscrisului,

ȘEF SERVICIU BUGET, CREAŢE ȘI
FONDURI SPECIALE,
Elena Arvinte MĂRGĂRINT

Îmi asum responsabilitatea pentru fundamentarea, corectitudinea,

legalitatea întocmirii acestui înscris oficial

consilier, Ana Maria PASCAL

D:\PASCAL\An 2026\Proiecte ICI 2026\Proiect ICI cont de executie trim. 1 2026

JUDEȚUL IAȘI
CONSILIUL JUDEȚEAN IAȘI
Anexă la Hotărârea
Nr. 167
Anul 29 APR 2026 Ziua

EXECUȚIA

bugetului instituțiilor publice și activităților finanțate integral sau parțial din veniturii proprii, centralizată la nivelul Județului Iași - Consiliul Județean Iași, la data de 31.03.2026

Nr. 164
79 APR 2026

- lei -

DENUMIREA INDICATORILOR	Cod indicator	Program 2026*	Din care, credite bugetare destinate stingerii platilor restante	Program trim 1	Execuție la data de 31.03.2026	Diferențe
A	B	1	2	3	4	5=4-3
TOTAL VENITURI (cod 00.02+00.15+00.16+00.17+45.10)	00.01	1 350 595 000	0	250 136 320	250 163 672	27 352
I. VENITURI CURENTE (cod 00.03+00.12)	00.02	627 695 000	0	132 267 200	132 267 642	442
A. VENITURI FISCALE (cod 00.10)	00.03	0	0	0	0	0
A4. IMPOZITE SI TAXE PE BUNURI SI SERVICII (cod 15.10)	00.10	0	0	0	0	0
Taxe pe servicii specifice (cod 15.10.01+15.10.50)	15.10	0	0	0	0	0
Impozit pe spectacole	15.10.01	0	0	0	0	0
Alte taxe pe servicii specifice	15.10.50	0	0	0	0	0
VENITURI NEFISCALE (cod 00.13+00.14)	00.12	627 695 000	0	132 267 200	132 267 642	442
C1. VENITURI DIN PROPRIETATE (cod 30.10+31.10)	00.13	0	0	0	475	475
Venituri din proprietate (cod 30.10.05+30.10.08+30.10.09+30.10.50)	30.10	0	0	0	475	475
Venituri din concesiuni și închirieri	30.10.05	0	0	0	475	475
Alte venituri din concesiuni și închirieri de către instituțiile publice	30.10.05.30	0	0	0	475	475
Venituri din dividende *) (30.10.08.02)	30.10.08	X	X	X	X	X
Venituri din dividende de la alți plătitori*)	30.10.08.02	X	X	X	X	X
Venituri din utilizarea pasunilor comunale	30.10.09	0	0	0	0	0
Alte venituri din proprietate	30.10.50	0	0	0	0	0
*Venituri din dobânzi (cod 31.10.03)	31.10	0	0	0	0	0
Alte venituri din dobânzi	31.10.03	0	0	0	0	0
C2. VANZARI DE BUNURI SI SERVICII (cod 33.10+34.10+35.10+36.10+37.10)	00.14	627 695 000	0	132 267 200	132 267 167	-33
Venituri din prestări de servicii și alte activități (cod 33.10.05+33.10.08+33.10.09+33.10.13+33.10.14+33.10.16+33.10.17+33.10.19+33.10.20+33.10.21+33.10.30 la 33.10.32+33.10.50)	33.10	626 036 000	0	132 059 740	132 059 720	-20
Taxe și alte venituri în învățământ	33.10.05	340 000	0	101 070	101 067	-3
Venituri din prestări de servicii	33.10.08	13 914 000	0	2 651 300	2 651 299	-1
Taxe și alte venituri din protecția mediului	33.10.09	0	0	0	0	0
Contribuția de întreținere a persoanelor asistate	33.10.13	1 922 000	0	650 750	650 747	-3
Contribuția elevilor și studenților pentru internate, cămine și cantine	33.10.14	0	0	0	0	0
Venituri din valorificarea produselor obținute din activitatea proprie sau anexa	33.10.16	4 000	0	0	0	0
Venituri din organizarea de cursuri de calificare și conversie profesională, specializare și perfecționare	33.10.17	0	0	0	0	0
Venituri din serbări și spectacole școlare, manifestări culturale, artistice și sportive	33.10.19	1 961 000	0	672 130	672 122	-8
Venituri din cercetare	33.10.20	0	0	0	0	0
Venituri din contractele încheiate cu casele de asigurări sociale de sănătate	33.10.21	421 016 000	0	86 869 910	86 869 910	0
Venituri din contractele încheiate cu direcțiile de sănătate publică din sume alocate de la bugetul de stat	33.10.30	186 832 000	0	41 111 250	41 111 245	-5
Venituri din contractele încheiate cu direcțiile de sănătate publică din sume alocate din veniturile proprii ale Ministerului Sănătății	33.10.31	0	0	0	0	0
Venituri din contractele încheiate cu instituțiile de medicină legală	33.10.32	0	0	0	0	0
Alte venituri din prestări de servicii și alte activități	33.10.50	47 000	0	3 330	3 330	0
Venituri din taxe administrative, eliberări permise (cod 34.10.50)	34.10	0	0	0	0	0
Alte venituri din taxe administrative, eliberări permise	34.10.50	0	0	0	0	0
Amenzi, penalități și confiscări (cod 35.10.50)	35.10	1 000	0	50	47	-3
Alte amenzi, penalități și confiscări	35.10.50	1 000	0	50	47	-3
Diverse venituri (cod 36.10.50)	36.10	1 135 000	0	48 390	48 388	-2
Sume provenite din finanțarea anilor precedenți (36.10.32.02 + 36.10.32.03)	36.10.32	0	0	0	0	0
Sume provenite din finanțarea anilor precedenți, aferente secțiunii de dezvoltare	36.10.32.02	0	0	0	0	0
Sume provenite din finanțarea anilor precedenți, aferente secțiunii de funcționare	36.10.32.03	0	0	0	0	0
Alte venituri	36.10.50	1 135 000	0	48 390	48 388	-2

JUDEȚUL IAȘI CONSILIUL JUDEȚEAN IAȘI Anexă la Hotărârea Nr. <u>169</u> Anul <u>2026</u> Luna <u>29 APRILIE</u>		Cod indicator	Program 2026*	Din care, credite bugetare destinate stingerii platilor restante	Program trim I	Execuție la data de 31.03.2026	Diferențe
A	B	1	2	3	4	5=4-3	
Transferuri voluntare, altele decât subvențiile (cod 37.10.01 + 37.10.03 + 37.10.04 + 37.10.50)	37.10	523 000	0	159 020	159 012	-8	
Donații și sponsorizări	37.10.01	145 000	0	0	0	0	
Vărsăminte din secțiunea de funcționare pentru finanțarea secțiunii de dezvoltare a bugetului local (cu semnul minus)	37.10.03	-287 000	0	0	0	0	
Vărsăminte din secțiunea de funcționare	37.10.04	287 000	0	0	0	0	
Alte transferuri voluntare	37.10.50	378 000	0	159 020	159 012	-8	
II. VENITURI DIN CAPITAL (cod 39.10)	00.15	0	0	0	358	358	
Venituri din valorificarea unor bunuri (cod 39.10.01+39.10.50)	39.10	0	0	0	358	358	
Venituri din valorificarea unor bunuri ale instituțiilor publice	39.10.01	0	0	0	358	358	
Alte venituri din valorificarea unor bunuri	39.10.50	0	0	0	0	0	
III. OPERAȚIUNI FINANCIARE (cod 40.10+41.10)	00.16	0	0	12 750 940	12 777 557	26 617	
Încasări din rambursarea împrumuțurilor acordate (cod 40.10.15+ 40.10.16)	40.10	0	0	11 881 940	11 908 557	26 617	
Sume utilizate din excedentul anului precedent pentru efectuarea de cheltuieli (cod 40.10.15.01+40.10.15.02)	40.10.15	0	0	11 881 940	11 908 557	26 617	
Sume utilizate din excedentul anului precedent pentru secțiunea de funcționare	40.10.15.01	0	0	11 881 940	11 881 937	-3	
Sume utilizate din excedentul anului precedent pentru secțiunea de dezvoltare	40.10.15.02	0	0	0	26 620	26 620	
Sume primite în cadrul mecanismului decontării cererilor de plată	40.10.16	0	0	0	0	0	
Alte operațiuni financiare (cod 41.10.01+41.10.06)	41.10	0	0	869 000	869 000	0	
Disponibilități din venituri curente constituite în depozite	41.10.01	0	0	0	0	0	
Sume din excedentul anului precedent pentru acoperirea golurilor temporare de casă	41.10.06	0	0	869 000	869 000	0	
IV. SUBVENȚII (cod 00.18)	00.17	703 342 000	0	105 118 180	105 118 115	-65	
SUBVENȚII DE LA ALTE NIVELE ALE ADMINISTRAȚIEI PUBLICE (cod 42.10)	00.18	703 342 000	0	105 118 180	105 118 115	-65	
Subvenții de la bugetul de stat (cod 42.10.11+42.10.39+42.10.43)	42.10	78 655 000	0	0	0	0	
Subvenții de la bugetul de stat pentru spitale	42.10.11	0	0	0	0	0	
Subvenții de la bugetul de stat către instituții publice finanțate parțial sau integral din venituri proprii pentru proiecte finanțate din FEN postaderare	42.10.39	0	0	0	0	0	
Sume primite de instituțiile publice și activitățile finanțate integral sau parțial din venituri proprii în cadrul programelor FEAGA implementate de APIA	42.10.43	0	0	0	0	0	
Subvenții de la bugetul de stat către instituții publice finanțate parțial sau integral din venituri proprii necesare susținerii derulării proiectelor finanțate din fonduri externe nerambursabile (FEN) postaderare, aferente perioadei de programare 2014-2020	42.10.70	0	0	0	0	0	
Sume alocate pentru stimulentele de risc	42.10.82	0	0	0	0	0	
Alocări de sume din PNRR aferente asistenței financiare nerambursabile	42.10.88	75 659 000	0	0	0	0	
Fonduri europene nerambursabile	42.10.88.01	63 449 000	0	0	0	0	
Sume aferente TVA	42.10.88.03	12 210 000	0	0	0	0	
Subvenții de la bugetul de stat necesare susținerii derulării proiectelor finanțate din fonduri externe nerambursabile (FEN) postaderare, aferente perioadei de programare 2021-2027	42.10.93	2 996 000	0	0	0	0	
Subvenții de la bugetul de stat către instituții publice finanțate parțial sau integral din venituri proprii pentru proiecte finanțate din FEN postaderare, aferente perioadei de programare 2021-2027	42.10.93.04	2 996 000	0	0	0	0	
SUBVENȚII DE LA ALTE ADMINISTRAȚII (cod 43.10.09+43.10.10+43.10.14+43.10.15+43.10.16+43.10.17+43.10.19)	43.10	624 687 000	0	105 118 180	105 118 115	-65	
Subvenții pentru instituții publice	43.10.09	142 631 000	0	28 361 490	28 361 427	-63	
Subvenții din bugetele locale pentru finanțarea cheltuielilor curente din domeniul sănătății	43.10.10	10 632 000	0	0	0	0	

JUDEȚUL IAȘI

CONSILIUL JUDEȚEAN IAȘI

Anexă la Hotărârea

DENUMIREA INDICATORILOR

Cod indicator

Program 2026*

Din care, credite bugetare destinate stingerii platilor restante

Program trim 1

Execuție la data de 31.03.2026

Diferențe

- lei -

A		B	1	2	3	4	5=4-3
	Subvenții din bugetele locale pentru finanțarea cheltuielilor de capital din domeniul sănătății	43.10.14	55 818 000	0	0	0	0
	Subvenții din bugetul local pentru finanțarea camerelor agricole	43.10.15	0	0	0	0	0
	Sume din bugetul de stat către bugetele locale pentru finanțarea investițiilor în sănătate (cod 43.10.16.01+43.10.16.02+43.10.16.03)	43.10.16	0	0	0	0	0
	Sume din bugetul de stat către bugetele locale pentru finanțarea aparaturii medicale și echipamentelor de comunicații în urgență în sănătate	43.10.16.01	0	0	0	0	0
	Sume din bugetul de stat către bugetele locale pentru finanțarea reparațiilor capitale în sănătate	43.10.16.02	0	0	0	0	0
	Sume din bugetul de stat către bugetele locale pentru finanțarea altor investiții în sănătate	43.10.16.03	0	0	0	0	0
	Sume din veniturile proprii ale Ministerului Sănătății către bugetele locale pentru finanțarea investițiilor în sănătate (cod 43.10.17.01+43.10.17.02+43.10.17.03)	43.10.17	0	0	0	0	0
	Sume din veniturile proprii ale Ministerului Sănătății către bugetele locale pentru finanțarea aparaturii medicale și echipamentelor de comunicații în urgență în sănătate	43.10.17.01	0	0	0	0	0
	Sume din veniturile proprii ale Ministerului Sănătății către bugetele locale pentru finanțarea reparațiilor capitale în sănătate	43.10.17.02	0	0	0	0	0
	Sume din veniturile proprii ale Ministerului Sănătății către bugetele locale pentru finanțarea altor investiții în sănătate	43.10.17.03	0	0	0	0	0
	Subvenții pentru instituțiile publice destinate secțiunii de dezvoltare	43.10.19	95 125 000	0	1 439 830	1 439 830	0
	Subvenții din bugetul Fondului național unic de asigurări sociale de sănătate pentru acoperirea creșterilor salariale	43.10.33	320 481 000	0	75 316 860	75 316 858	-2
	Sume alocate pentru stimulentele de risc	43.10.40	0	0	0	0	0
	Sume primite de la UE/alti donatori în contul platilor efectuate și prefinanțări (cod 45.10.01 la 45.10.05 + 45.10.07 + 45.10.08 + 45.10.15 + 45.10.16 + 45.10.17 + 45.10.18 + 45.10.19)	45.10	19 558 000	0	0	0	0
	Fondul European de Dezvoltare Regionala (cod 45.10.01.01 + 45.10.01.02 + 45.10.01.03)*	45.10.01	0	0	0	0	0
	Sume primite în contul plăților efectuate în anul curent	45.10.01.01	X	X	X	X	X
	Sume primite în contul plăților efectuate în anii anteriori	45.10.01.02	X	X	X	X	X
	Prefinanțare	45.10.01.03	X	X	X	X	X
	Fondul Social European(cod 45.10.02.01+45.10.02.02+45.10.02.03)*	45.10.02	0	0	0	0	0
	Sume primite în contul plăților efectuate în anul curent	45.10.02.01	X	X	X	X	X
	Sume primite în contul plăților efectuate în anii anteriori	45.10.02.02	X	X	X	X	X
	Prefinanțare	45.10.02.03	X	X	X	X	X
	Fondul de Coeziune(cod 45.10.03.01+45.10.03.02+45.10.03.03)*	45.10.03	0	0	0	0	0
	Sume primite în contul plăților efectuate în anul curent	45.10.03.01	X	X	X	X	X
	Sume primite în contul plăților efectuate în anii anteriori	45.10.03.02	X	X	X	X	X
	Prefinanțare	45.10.03.03	X	X	X	X	X
	Fondul European Agricol de Dezvoltare Rurala (cod 45.10.04.01 + 45.10.04.02 +45.10.04.03)*	45.10.04	0	0	0	0	0
	Sume primite în contul plăților efectuate în anul curent	45.10.04.01	X	X	X	X	X
	Sume primite în contul plăților efectuate în anii anteriori	45.10.04.02	X	X	X	X	X
	Prefinanțare	45.10.04.03	X	X	X	X	X
	Fondul European pentru Pescuit(cod 45.10.05.01+45.10.05.02+45.10.05.03)*	45.10.05	0	0	0	0	0
	Sume primite în contul plăților efectuate în anul curent	45.10.05.01	X	X	X	X	X
	Sume primite în contul plăților efectuate în anii anteriori	45.10.05.02	X	X	X	X	X
	Prefinanțare	45.10.05.03	X	X	X	X	X
	Instrumentul de Asistență pentru Preaderare (cod 45.10.07.01 + 45.10.07.02 + 45.10.07.03)*	45.10.07	0	0	0	0	0
	Sume primite în contul plăților efectuate în anul curent	45.10.07.01	X	X	X	X	X
	Sume primite în contul plăților efectuate în anii anteriori	45.10.07.02	X	X	X	X	X
	Prefinanțare	45.10.07.03	X	X	X	X	X

DENUMIREA INDICATORILOR		Cod Indicator	Program 2026*	Din care, credite bugetare destinate stingerii platilor restante	Program trim I	Execuție la data de 31.03.2026	Diferențe
Instrumentul European de Vecinătate și Parteneriat (cod 45.10.08.01 + 45.10.08.02 + 45.10.08.03)*		45.10.08	0	0	0	0	0
	Sume primite în contul plăților efectuate în anul curent	45.10.08.01	X	X	X	X	X
	Sume primite în contul plăților efectuate în anii anteriori	45.10.08.02	X	X	X	X	X
	Prefinanțare	45.10.08.03	X	X	X	X	X
Programe comunitare finanțate în perioada 2007-2013 (cod 45.10.15.01 + 45.10.15.02 + 45.10.15.03)*		45.10.15	0	0	0	0	0
	Sume primite în contul plăților efectuate în anul curent	45.10.15.01	X	X	X	X	X
	Sume primite în contul plăților efectuate în anii anteriori	45.10.15.02	X	X	X	X	X
	Prefinanțare	45.10.15.03	X	X	X	X	X
Alte facilități și instrumente postaderare (cod 45.10.16.01+45.10.16.02+45.10.16.03)*		45.10.16	0	0	0	0	0
	Sume primite în contul plăților efectuate în anul curent	45.10.16.01	X	X	X	X	X
	Sume primite în contul plăților efectuate în anii anteriori	45.10.16.02	X	X	X	X	X
	Prefinanțare	45.10.16.03	X	X	X	X	X
Mecanismul financiar SEE (cod 45.10.17.01+45.10.17.02+45.10.17.03)*		45.10.17	0	0	0	0	0
	Sume primite în contul plăților efectuate în anul curent	45.10.17.01	X	X	X	X	X
	Sume primite în contul plăților efectuate în anii anteriori	45.10.17.02	X	X	X	X	X
	Sume primite în avans	45.10.17.03	X	X	X	X	X
Mecanismul financiar norvegian (cod 45.10.18.01 + 45.10.18.02 + 45.10.18.03)*		45.10.18	0	0	0	0	0
	Sume primite în contul plăților efectuate în anul curent	45.10.18.01	X	X	X	X	X
	Sume primite în contul plăților efectuate în anii anteriori	45.10.18.02	X	X	X	X	X
	Sume primite în avans	45.10.18.03	X	X	X	X	X
Programul de cooperare creștinano-roman vizând reducerea disparităților economice și sociale în cadrul Uniunii Europene extinse (cod 45.10.19.01+45.10.19.02)*		45.10.19	0	0	0	0	0
	Sume primite în contul plăților efectuate în anul curent	45.10.19.01	X	X	X	X	X
	Sume primite în contul plăților efectuate în anii anteriori	45.10.19.02	X	X	X	X	X
Fondul European de Dezvoltare Regională (FEDR), aferent cadrului financiar 2021-2027		45.10.48	19 558 000	0	0	0	0
	Sume primite în contul plăților efectuate în anul curent	45.10.48.01	19 558 000	0	0	0	0
Alte sume primite de la UE (Cod 46.10.04)		46.10	0	0	0	0	0
	Alte sume primite din fonduri de la Uniunea Europeană pentru programele operaționale finanțate din cadrul financiar 2014 - 2020	46.10.04	0	0	0	0	0
Sume primite de la UE/alt donatori în contul plăților efectuate și prefinanțări aferente cadrului financiar 2014-2020		48.10	0	0	0	0	0
	Sume primite în contul plăților efectuate în anul curent	48.10.01.01	0	0	0	0	0
	Sume primite în contul plăților efectuate în anii anteriori	48.10.01.02	0	0	0	0	0
VENITURILE SECȚIUNII DE FUNCȚIONARE (cod 00.02+00.16+00.17)		00.01 SF	1 101 152 000	0	248 696 490	248 696 864	374
I. VENITURI CURENTE (cod 00.03+00.12)		00.02	627 408 000	0	132 267 200	132 267 642	442
A. VENITURI FISCALE (cod 00.10)		00.03	0	0	0	0	0
A4. IMPOZITE SI TAXE PE BUNURI SI SERVICII (cod 15.10)		00.10	0	0	0	0	0
Taxe pe servicii specifice (cod 15.10.01+15.10.50)		15.10	0	0	0	0	0
	Impozit pe spectacole	15.10.01	0	0	0	0	0
	Alte taxe pe servicii specifice	15.10.50	0	0	0	0	0
C. VENITURI NEFISCALE (cod 00.13+00.14)		00.12	627 408 000	0	132 267 200	132 267 642	442
CI. VENITURI DIN PROPRIETATE (cod 30.10+31.10)		00.13	0	0	0	475	475
Venituri din proprietate (cod 30.10.05+30.10.08+30.10.09+30.10.50)		30.10	0	0	0	475	475
	Venituri din concesiuni și închirieri	30.10.05	0	0	0	475	475

DENUMIREA INDICATORILOR		Cod indicator	Program 2026*	Din care, credite bugetare destinate stingerii platilor restante	Program trim I	Execuție la data de 31.03.2026	Diferențe
A		B	1	2	3	4	5=4-3
Alte venituri din concesiuni și închirieri de către instituțiile publice		30.10.05.30	0	0	0	475	475
Venituri din dividende *) (30.10.08.02)		30.10.08	X	X	X	X	X
Venituri din dividende de la alți plătitori*)		30.10.08.02	X	X	X	X	X
Venituri din utilizarea pasunilor comunale		30.10.09	0	0	0	0	0
Alte venituri din proprietate		30.10.50	0	0	0	0	0
Venituri din dobanzi(cod31.10.03)		31.10	0	0	0	0	0
Alte venituri din dobanzi		31.10.03	0	0	0	0	0
C2. VANZARI DE BUNURI SI SERVICII (cod 33.10+34.10+35.10+36.10+37.10)		00.14	627 408 000	0	132 267 200	132 267 167	-33
Venituri din prestari de servicii si alte activitati (cod 33.10.05 + 33.10.08 + 33.10.09 + 33.10.13 + 33.10.14 + 33.10.16 + 33.10.17 + 33.10.19 + 33.10.20 + 33.10.21 + 33.10.30 la 33.10.32 + 33.10.50)		33.10	626 036 000	0	132 059 740	132 059 720	-20
Taxe și alte venituri în învățământ		33.10.05	340 000	0	101 070	101 067	-3
Venituri din prestări de servicii		33.10.08	13 914 000	0	2 651 300	2 651 299	-1
Taxe și alte venituri din protecția mediului		33.10.09	0	0	0	0	0
Contribuția de întreținere a persoanelor asistate		33.10.13	1 922 000	0	650 750	650 747	-3
Contribuția elevilor și studenților pentru internate, cămine și cantine		33.10.14	0	0	0	0	0
Venituri din valorificarea produselor obținute din activitatea proprie sau anexa		33.10.16	4 000	0	0	0	0
Venituri din organizarea de cursuri de calificare și conversie profesională, specializare și perfecționare		33.10.17	0	0	0	0	0
Venituri din serbări și spectacole școlare, manifestări culturale, artistice și sportive		33.10.19	1 961 000	0	672 130	672 122	-8
Venituri din cercetare		33.10.20	0	0	0	0	0
Venituri din contractele încheiate cu casele de asigurări sociale de sănătate		33.10.21	421 016 000	0	86 869 910	86 869 910	0
Venituri din contractele încheiate cu direcțiile de sănătate publică din sume alocate de la bugetul de stat		33.10.30	186 832 000	0	41 111 250	41 111 245	-5
Venituri din contractele încheiate cu direcțiile de sănătate publică din sume alocate din veniturile proprii ale Ministerului Sănătății		33.10.31	0	0	0	0	0
Venituri din contractele încheiate cu instituțiile de medicină legală		33.10.32	0	0	0	0	0
Alte venituri din prestări de servicii și alte activități		33.10.50	47 000	0	3 330	3 330	0
Venituri din taxe administrative, eliberări permise (cod 34.10.50)		34.10	0	0	0	0	0
Alte venituri din taxe administrative, eliberări permise		34.10.50	0	0	0	0	0
Amenzi, penalități și confiscări (cod 35.10.50)		35.10	1 000	0	50	47	-3
Alte amenzi, penalități și confiscări		35.10.50	1 000	0	50	47	-3
Diverse venituri (cod 36.10.50)		36.10	1 135 000	0	48 390	48 388	-2
Sume provenite din finanțarea anilor precedenți (36.10.32.03)		36.10.32	0	0	0	0	0
Sume provenite din finanțarea anilor precedenți, aferente secțiunii de funcționare		36.10.32.03	0	0	0	0	0
Alte venituri		36.10.50	1 135 000	0	48 390	48 388	-2
Transferuri voluntare, altele decât subvențiile (cod 37.10.01+37.10.03+37.10.50)		37.10	236 000	0	159 020	159 012	-8
Donații și sponsorizări		37.10.01	145 000	0	0	0	0
Vărsăminte din secțiunea de funcționare pentru finanțarea secțiunii de dezvoltare a bugetului local (cu semnul minus)		37.10.03	-287 000	0	0	0	0
Alte transferuri voluntare		37.10.50	378 000	0	159 020	159 012	-8
III. OPERAȚIUNI FINANCIARE (cod 40.10+41.10)		00.16	0	0	12 750 940	12 750 937	-3
Încasări din rambursarea împrumuturilor acordate (cod40.10.15)		40.10	0	0	11 881 940	11 881 937	-3

DENUMIREA INDICATORULUI		Cod indicator	Program 2026*	Din care, credite bugetare destinate stingerii platilor restante	Program trim 1	Execuție la data de 31.03.2026	Diferențe
A		B	1	2	3	4	5=4-3
Sume utilizate din excedentul anului precedent pentru efectuarea de cheltuieli (cod 40.10.15.01)		40.10.15	0	0	11 881 940	11 881 937	-3
Sume utilizate din excedentul anului precedent pentru secțiunea de funcționare		40.10.15.01	0	0	11 881 940	11 881 937	-3
Alte operațiuni financiare (cod 41.10.01+41.10.06)		41.10	0	0	869 000	869 000	0
Disponibilități din venituri curente constituite în depozite		41.10.01	0	0	0	0	0
Sume din excedentul anului precedent pentru acoperirea golurilor temporare de casă		41.10.06	0	0	869 000	869 000	0
IV. SUBVENȚII (cod 00.18)		00.17	473 744 000	0	103 678 350	103 678 285	-65
SUBVENȚII DE LA ALTE NIVELE ALE ADMINISTRAȚIEI PUBLICE (cod 42.10+43.10)		00.18	473 744 000	0	103 678 350	103 678 285	-65
Subvenții de la bugetul de stat (cod 42.10.11+42.10.43)		42.10	0	0	0	0	0
Subvenții de la bugetul de stat pentru spitale		42.10.11	0	0	0	0	0
Subvenții primite de instituțiile publice și activitățile finanțate integral sau parțial din venituri proprii în cadrul programelor FEAGA implementate de APIA		42.10.43	0	0	0	0	0
Sume alocate pentru stimulentele de risc		42.10.82	0	0	0	0	0
SUBVENȚII DE LA ALTE ADMINISTRAȚII (cod 43.10.09+43.10.10+43.10.15)		43.10	473 744 000	0	103 678 350	103 678 285	-65
Subvenții pentru instituții publice		43.10.09	142 631 000	0	28 361 490	28 361 427	-63
Subvenții din bugetele locale pentru finanțarea cheltuielilor curente din domeniul sănătății		43.10.10	10 632 000	0	0	0	0
Subvenții din bugetul local pentru finanțarea camerelor agricole		43.10.15	0	0	0	0	0
Subvenții din bugetul Fondului național unic de asigurări sociale de sănătate pentru acoperirea creșterilor salariale		43.10.33	320 481 000	0	75 316 860	75 316 858	-2
Sume alocate pentru stimulentele de risc		43.10.40	0	0	0	0	0
VENITURILE SECȚIUNII DE DEZVOLTARE (cod 00.02+00.15+00.16+00.17+45.10) - TOTAL		00.01 SD	249 443 000	0	1 439 830	1 466 808	26 978
I. VENITURI CURENTE (cod 00.12)		00.02	287 000	0	0	0	0
C. VENITURI NEFISCALE (cod 00.14)		00.12	287 000	0	0	0	0
C2. VANZARI DE BUNURI SI SERVICII (cod 36.10+37.10)		00.14	287 000	0	0	0	0
Diverse venituri (cod 36.10.32)		36.10	0	0	0	0	0
Sume provenite din finanțarea anilor precedenți (36.10.32.02)		36.10.32	0	0	0	0	0
Sume provenite din finanțarea anilor precedenți, aferente secțiunii de dezvoltare		36.10.32.02	0	0	0	0	0
Transferuri voluntare, altele decât subvențiile (cod 37.10.04)		37.10	287 000	0	0	0	0
Vărsăminte din secțiunea de funcționare		37.10.04	287 000	0	0	0	0
II. VENITURI DIN CAPITAL (cod 39.10)		00.15	0	0	0	358	358
Venituri din valorificarea unor bunuri (cod 39.10.01+39.10.50)		39.10	0	0	0	358	358
Venituri din valorificarea unor bunuri ale instituțiilor publice		39.10.01	0	0	0	358	358
Alte venituri din valorificarea unor bunuri		39.10.50	0	0	0	0	0
III. OPERAȚIUNI FINANCIARE (cod 40.10)		00.16	0	0	0	26 620	26 620
Încasări din rambursarea împrumuturilor acordate (cod 40.10.15 + 40.10.16)		40.10	0	0	0	26 620	26 620
Sume utilizate din excedentul anului precedent pentru efectuarea de cheltuieli (cod 40.10.15.02)		40.10.15	0	0	0	26 620	26 620
Sume utilizate de administrațiile locale din excedentul anului precedent pentru secțiunea de dezvoltare		40.10.15.02	0	0	0	26 620	26 620
Sume primite în cadrul mecanismului decontării cererilor de plată		40.10.16	0	-	0	0	0

DENUMIREA INDICATORI		Cod indicator	Program 2026*	Din care, credite bugetare destinate stingerii platilor restante	Program trim I	Execuție la data de 31.03.2026	Diferențe
JUDEȚUL IAȘI CONSILIUL JUDEȚEAN IAȘI Anexa la Hotărârea Nr. <u>169</u> din <u>10</u> APRILIE 2026							
		B	1	2	3	4	5=4-3
IV. SUBVENTII (cod 00.18)		00.17	229 598 000	0	1 439 830	1 439 830	0
SUBVENTII DE LA ALTE NIVELE ALE ADMINISTRATIEI PUBLICE (cod 42.10+43.10)		00.18	229 598 000	0	1 439 830	1 439 830	0
Subvenții de la bugetul de stat (cod 42.10.39)		42.10	78 655 000	0	0	0	0
	Subvenții de la bugetul de stat către institutii publice finanțate parțial sau integral din venituri proprii pentru proiecte finanțate din FEN postaderare	42.10.39	0	0	0	0	0
	Subvenții de la bugetul de stat către institutii publice finanțate parțial sau integral din venituri proprii necesare susținerii derulării proiectelor finanțate din fonduri externe nerambursabile (FEN) postaderare, aferente perioadei de programare 2014-2020	42.10.70	0	0	0	0	0
	Alocări de sume din PNRR aferente asistenței financiare, nerambursabile	42.10.88	75 659 000	0	0	0	0
	Fonduri europene nerambursabile	42.10.88.01	63 449 000	0	0	0	0
	Sume aferente TVA	42.10.88.03	12 210 000	0	0	0	0
	Subvenții de la bugetul de stat necesare susținerii derulării proiectelor finanțate din fonduri externe nerambursabile (FEN) postaderare, aferente perioadei de programare 2021-2027	42.10.93	2 996 000	0	0	0	0
	Subvenții de la bugetul de stat către institutii publice finanțate parțial sau integral din venituri proprii pentru proiecte finanțate din FEN postaderare, aferente perioadei de programare 2021-2027	42.10.93.04	2 996 000	0	0	0	0
SUBVENTII DE LA ALTE ADMINISTRATII (cod 43.10.14+43.10.16+43.10.17+43.10.19)		43.10	150 943 000	0	1 439 830	1 439 830	0
	Subvenții din bugetele locale pentru finanțarea cheltuielilor de capital din domeniul sănătății	43.10.14	55 818 000	0	0	0	0
	Sume din bugetul de stat către bugetele locale pentru finanțarea investițiilor în sănătate (cod 43.10.16.01+43.10.16.02+43.10.16.03)	43.10.16	0	0	0	0	0
	Sume din bugetul de stat către bugetele locale pentru finanțarea aparatului medical și echipamentelor de comunicații în urgență în sănătate	43.10.16.01	0	0	0	0	0
	Sume din bugetul de stat către bugetele locale pentru finanțarea reparațiilor capitale în sănătate	43.10.16.02	0	0	0	0	0
	Sume din bugetul de stat către bugetele locale pentru finanțarea altor investiții în sănătate	43.10.16.03	0	0	0	0	0
	Sume din veniturile proprii ale Ministerului Sănătății către bugetele locale pentru finanțarea investițiilor în sănătate (cod 43.10.17)	43.10.17	0	0	0	0	0
	Sume din veniturile proprii ale Ministerului Sănătății către bugetele locale pentru finanțarea aparatului medical și echipamentelor de comunicații în urgență în sănătate	43.10.17.01	0	0	0	0	0
	Sume din veniturile proprii ale Ministerului Sănătății către bugetele locale pentru finanțarea reparațiilor capitale în sănătate	43.10.17.02	0	0	0	0	0
	Sume din veniturile proprii ale Ministerului Sănătății către bugetele locale pentru finanțarea altor investiții în sănătate	43.10.17.03	0	0	0	0	0
	Subvenții pentru instituțiile publice destinate secțiunii de dezvoltare	43.10.19	95 125 000	0	1 439 830	1 439 830	0
Sume primite de la UE/alt donatori în contul platilor efectuate și prefinanțări (cod 45.10.01 la 45.10.05 +45.10.07+ 45.10.08+ 45.10.15+ 45.10.16+ 45.10.17+ 45.10.18+ 45.10.19)		45.10	19 558 000	0	0	0	0
	Fondul European de Dezvoltare Regionala (cod 45.10.01.01 + 45.10.01.02 + 45.10.01.03 *)	45.10.01	0	0	0	0	0


DENUMIREA INDICATORILOR Anexa la Fișă Nr. <u>169</u> <u>29 APR 2026</u>		Cod indicator	Program 2026*	Din care, credite bugetare destinate stingerii platilor restante	Program trim I	Execuție la data de 31.03.2026	Diferențe
	Sume primite în contul plăților efectuate în anul curent	45.10.01.01	X	X	X	X	X
	Sume primite în contul plăților efectuate în anii anteriori	45.10.01.02	X	X	X	X	X
	Prefinanțare	45.10.01.03	X	X	X	X	X
	Fondul Social European(cod 45.10.02.01+45.10.02.02+45.10.02.03) *)	45.10.02	0	0	0	0	0
	Sume primite în contul plăților efectuate în anul curent	45.10.02.01	X	X	X	X	X
	Sume primite în contul plăților efectuate în anii anteriori	45.10.02.02	X	X	X	X	X
	Prefinanțare	45.10.02.03	X	X	X	X	X
	Fondul de Coeziune(cod 45.10.03.01+45.10.03.02+45.10.03.03) *)	45.10.03	0	0	0	0	0
	Sume primite în contul plăților efectuate în anul curent	45.10.03.01	X	X	X	X	X
	Sume primite în contul plăților efectuate în anii anteriori	45.10.03.02	X	X	X	X	X
	Prefinanțare	45.10.03.03	X	X	X	X	X
	Fondul European Agricol de Dezvoltare Rurală(cod 45.10.04.01+45.10.04.02+45.10.04.03) *)	45.10.04	0	0	0	0	0
	Sume primite în contul plăților efectuate în anul curent	45.10.04.01	X	X	X	X	X
	Sume primite în contul plăților efectuate în anii anteriori	45.10.04.02	X	X	X	X	X
	Prefinanțare	45.10.04.03	X	X	X	X	X
	Fondul European de Pescuit(cod 45.10.05.01+45.10.05.02+45.10.05.03) *)	45.10.05	0	0	0	0	0
	Sume primite în contul plăților efectuate în anul curent	45.10.05.01	X	X	X	X	X
	Sume primite în contul plăților efectuate în anii anteriori	45.10.05.02	X	X	X	X	X
	Prefinanțare	45.10.05.03	X	X	X	X	X
	Instrumentul de Asistență pentru Preaderare (cod 45.10.07.01 + 45.10.07.02 + 45.10.07.03) *)	45.10.07	0	0	0	0	0
	Sume primite în contul plăților efectuate în anul curent	45.10.07.01	X	X	X	X	X
	Sume primite în contul plăților efectuate în anii anteriori	45.10.07.02	X	X	X	X	X
	Prefinanțare	45.10.07.03	X	X	X	X	X
	Instrumentul European de Vecinătate și Parteneriat (cod 45.10.08.01 + 45.10.08.02 + 45.10.08.03) *)	45.10.08	0	0	0	0	0
	Sume primite în contul plăților efectuate în anul curent	45.10.08.01	X	X	X	X	X
	Sume primite în contul plăților efectuate în anii anteriori	45.10.08.02	X	X	X	X	X
	Prefinanțare	45.10.08.03	X	X	X	X	X
	Programe comunitare finanțate în perioada 2007-2013 (cod 45.10.15.01 + 45.10.15.02 + 45.10.15.03) *)	45.10.15	0	0	0	0	0
	Sume primite în contul plăților efectuate în anul curent	45.10.15.01	X	X	X	X	X
	Sume primite în contul plăților efectuate în anii anteriori	45.10.15.02	X	X	X	X	X
	Prefinanțare	45.10.15.03	X	X	X	X	X
	Alte facilități și instrumente postaderare (cod 45.10.16.01+ 45.10.16.02+ 45.10.16.03) *)	45.10.16	0	0	0	0	0
	Sume primite în contul plăților efectuate în anul curent	45.10.16.01	X	X	X	X	X
	Sume primite în contul plăților efectuate în anii anteriori	45.10.16.02	X	X	X	X	X
	Prefinanțare	45.10.16.03	X	X	X	X	X
	Mecanismul financiar SEE (cod 45.10.17.01+45.10.17.02+45.10.17.03)*)	45.10.17	0	0	0	0	0
	Sume primite în contul plăților efectuate în anul curent	45.10.17.01	X	X	X	X	X
	Sume primite în contul plăților efectuate în anii anteriori	45.10.17.02	X	X	X	X	X
	Sume primite în avans	45.10.17.03	X	X	X	X	X
	Mecanismul financiar norvegian (cod 45.10.18.01 + 45.10.18.02 + 45.10.18.03) *)	45.10.18	0	0	0	0	0
	Sume primite în contul plăților efectuate în anul curent	45.10.18.01	X	X	X	X	X
	Sume primite în contul plăților efectuate în anii anteriori	45.10.18.02	X	X	X	X	X

DENUMIREA INDICATORILOR		Cod indicator	Program 2026*	Din care, credite bugetare destinate stingerii plăților restante	Program trim I	Execuție la data de 31.03.2026	Diferențe
JUDEȚUL IAȘI CONSILIUL JUDEȚEAN IAȘI Anexa la Hotărârea Nr. 169 7.9 APR. 2026							
		B	1	2	3	4	5=4-3
	Sume primite în avans	45.10.18.03	X	X	X	X	X
	Programul de cooperare elvetiano-roman vizand reducerea disparitatilor economice si sociale in cadrul Uniunii Europene extinse (cod 45.10.19.01+45.10.19.02)*	45.10.19	0	0	0	0	0
	Sume primite în contul plăților efectuate în anul curent	45.10.19.01	X	X	X	X	X
	Sume primite în contul plăților efectuate în anii anteriori	45.10.19.02	X	X	X	X	X
	Fondul European de Dezvoltare Regionala (FEDR), aferent cadrului financiar 2021-2027	45.10.48	19 558 000	0	0	0	0
	Sume primite în contul platilor efectuate în anul curent	45.10.48.01	19 558 000	0	0	0	0
	Alte sume primite de la UE (Cod 46.10.04)	46.10	0	0	0	0	0
	Alte sume primite din fonduri de la Uniunea Europeană pentru programele operaționale finanțate din cadrul financiar 2014 - 2020	46.10.04	0	0	0	0	0
	Sume primite de la UE/alți donatori în contul platilor efectuate și prefinanțări aferente cadrului financiar 2014-2020	48.10	0	0	0	0	0
	Sume primite în contul platilor efectuate în anul curent	48.10.01.01	0	0	0	0	0
	Sume primite în contul platilor efectuate în anii anteriori	48.10.01.02	0	0	0	0	0
	TOTAL CHELTUIELI (cod 50.10+59.10+63.10+70.10+79.10)	49.10	1 416 692 000	1 019	223 715 170	222 712 037	#####
	Partea I-a SERVICII PUBLICE GENERALE (cod 54.10+55.10)	50.10	11 095 000	0	2 443 490	2 430 168	-13 322
	Alte servicii publice generale (cod 54.10.10+54.10.50)	54.10	11 095 000	0	2 443 490	2 430 168	-13 322
	Din total capitol:						0
	Servicii publice comunitare de evidență a persoanelor	54.10.10	11 095 000	0	2 443 490	2 430 168	-13 322
	Partea a II-a APARARE, ORDINE PUBLICA SI SIGURANTA NATIONALA (cod 61.10)	59.10	10 436 000	0	1 848 670	1 848 657	-13
	Ordine publica si siguranta nationala (cod 61.10.03+61.10.05+61.10.50)	61.10	10 436 000	0	1 848 670	1 848 657	-13
	Din total capitol:						0
	Alte cheltuieli în domeniul ordinii publice și siguranței naționale	61.10.50	10 436 000	0	1 848 670	1 848 657	-13
	Partea a III-a CHELTUIELI SOCIAL-CULTURALE (COD 65.10+66.10+67.10+68.10)	63.10	1 276 060 000	1 019	212 539 700	211 590 964	-948 736
	Învățământ (cod 65.10.03+65.10.04+65.10.05+65.10.07+65.10.11+65.10.50)	65.10	169 000	0	36 350	36 335	-15
	Din total capitol:						0
	Învățământ nedefinit prin nivel (COD 65.10.07.04)	65.10.07	169 000	0	36 350	36 335	-15
	Învățământ special	65.10.07.04	169 000	0	36 350	36 335	-15
	Sănătate (cod 66.10.06+66.10.08+66.10.50)	66.10	1 167 545 000	1 019	193 508 950	192 689 870	-819 080
	Din total capitol:						0
	Servicii medicale în unități sanitare cu paturi (cod 66.10.06.01+66.10.06.03)	66.10.06	1 167 545 000	1 019	193 508 950	192 689 870	-819 080
	Spitale generale	66.10.06.01	1 162 702 000	1 019	192 447 510	191 628 433	-819 077
	Unitati medico-sociale	66.10.06.03	4 843 000	0	1 061 440	1 061 437	-3
	Cultura, recreere și religie (67.10.03+67.10.05+67.10.50)	67.10	73 268 000	0	15 698 780	15 571 117	-127 663
	Din total capitol:						0
	Servicii culturale (cod 67.10.03.03 la cod 67.10.03.08+67.10.03.09 la cod 67.10.03.11+67.10.03.15+67.10.03.30)	67.10.03	73 268 000	0	15 698 780	15 571 117	-127 663
	Muzee	67.10.03.03	14 558 000	0	2 364 220	2 306 059	-58 161
	Instituii publice de spectacole si concerte	67.10.03.04	54 422 000	0	12 619 940	12 550 478	-69 462
	Scoli populare de arta si meserii	67.10.03.05	2 345 000	0	432 260	432 245	-15
	Centre pentru conservarea si promovarea culturii traditionale	67.10.03.08	1 943 000	0	282 360	282 335	-25
	Asigurari si asistenta sociala (cod 68.10.04 + 68.10.05 + 68.10.11 + 68.10.12 + 68.10.50)	68.10	35 078 000	0	3 295 620	3 293 642	-1 978

JUDEȚUL IAȘI CONSILIUL JUDEȚEAN IAȘI ANEXA LA HORAȚA Nr. <u>169</u> 20 ADD. 2026		Cod indicator	Program 2026*	Din care, credite bugetare destinate stingerii platilor restante	Program trim I	Execuție la data de 31.03.2026	Diferențe
DENUMIREA INDICATORILOR		B	1	2	3	4	5=4-3
Din total capitol:							
	Unitati de asistenta medico-sociale	68.10.12	35 078 000	0	3 295 620	3 293 642	-1 978
Partea a V-a ACTIUNI ECONOMICE (cod 80.10 + 83.10 + 84.10 + 87.10)		79.10	119 101 000	0	6 883 310	6 842 248	-41 062
Transporturi (cod 84.10.50)		84.10	119 101 000	0	6 883 310	6 842 248	-41 062
Din total capitol:							0
	Alte cheltuieli în domeniul transporturilor	84.10.50	119 101 000	0	6 883 310	6 842 248	-41 062
Partea VII-a REZERVE, EXCEDENT / DEFICIT		96.10	-66 097 000	0	26 421 150	27 451 635	1 030 485
EXCEDENT (+) / DEFICIT (-)		98.10	-66 097 000	0	26 421 150	27 451 635	1 030 485
	Excedentul secțiunii de funcționare (+) / Deficitul secțiunii de funcționare (-)	98.10.96	-40 652 000	0	25 014 240	26 017 747	1 003 507
	Excedentul secțiunii de dezvoltare (+) / Deficitul secțiunii de dezvoltare (-)	98.10.97	-25 445 000	0	1 406 910	1 433 888	26 978
TOTAL CHELTUIELI - SECTIUNEA DE FUNCTIONARE (cod 50.10+59.10+63.10+70.10+79.10)		49.10	1 141 804 000	964	223 682 250	222 679 117	#####
Partea I-a SERVICII PUBLICE GENERALE (cod 54.10+55.10)		50.10	11 043 000	0	2 443 490	2 430 168	-13 322
Alte servicii publice generale (cod 54.10.10+54.10.50)		54.10	11 043 000	0	2 443 490	2 430 168	-13 322
Din total capitol:							0
	Servicii publice comunitare de evidență a persoanelor	54.10.10	11 043 000	0	2 443 490	2 430 168	-13 322
Partea a II-a APARARE, ORDINE PUBLICA SI SIGURANTA NATIONALA (cod 61.10)		59.10	10 436 000	0	1 848 670	1 848 657	-13
Ordine publica și siguranța națională (cod 61.10.03+61.10.05+61.10.50)		61.10	10 436 000	0	1 848 670	1 848 657	-13
Din total capitol:							0
	Alte cheltuieli în domeniul ordinii publice și siguranței naționale	61.10.50	10 436 000	0	1 848 670	1 848 657	-13
Partea a III-a CHELTUIELI SOCIAL-CULTURALE (COD 65.10+66.10+67.10+68.10)		63.10	1 078 485 000	964	212 506 780	211 558 044	-948 736
Învățământ (cod 65.10.03+65.10.04+65.10.05+65.10.07+65.10.11+65.10.50)		65.10	169 000	0	36 350	36 335	-15
Din total capitol:							0
	Învățământ nedefinit prin nivel (COD 65.10.07.04)	65.10.07	169 000	0	36 350	36 335	-15
	Învățământ special	65.10.07.04	169 000	0	36 350	36 335	-15
Sanatate (cod 66.10.06+66.10.08+66.10.50)		66.10	988 056 000	964	193 482 330	192 663 250	-819 080
Din total capitol:							0
	Servicii medicale în unități sanitare cu paturi (cod 66.10.06.01+66.10.06.03)	66.10.06	988 056 000	964	193 482 330	192 663 250	-819 080
	Spitale generale	66.10.06.01	983 213 000	964	192 420 890	191 601 813	-819 077
	Unitati medico-sociale	66.10.06.03	4 843 000	0	1 061 440	1 061 437	-3
Cultura, recreere și religie (67.10.03+67.10.05+67.10.50)		67.10	72 444 000	0	15 692 480	15 564 817	-127 663
Din total capitol:							
	Servicii culturale (cod 67.10.03.03 la cod 67.10.03.08+67.10.03.09 la cod 67.10.03.11+67.10.03.15+67.10.03.30)	67.10.03	72 444 000	0	15 692 480	15 564 817	-127 663
	Muzee	67.10.03.03	14 176 000	0	2 364 220	2 306 059	-58 161
	Instituti publice de spectacole și concerte	67.10.03.04	54 117 000	0	12 619 940	12 550 478	-69 462
	Scoli populare de arta și meserii	67.10.03.05	2 265 000	0	432 260	432 245	-15
	Centre pentru conservarea și promovarea culturii tradiționale	67.10.03.08	1 886 000	0	276 060	276 035	-25
Asigurări și asistență socială (cod 68.10.04 + 68.10.05 + 68.10.11 + 68.10.12 + 68.10.50)		68.10	17 816 000	0	3 295 620	3 293 642	-1 978
Din total capitol:							0
	Unitati de asistenta medico-sociale	68.10.12	17 816 000	0	3 295 620	3 293 642	-1 978
Partea a V-a ACTIUNI ECONOMICE (cod 80.10 + 83.10 + 84.10 + 87.10)		79.10	41 840 000	0	6 883 310	6 842 248	-41 062
Transporturi (cod 84.10.50)		84.10	41 840 000	0	6 883 310	6 842 248	-41 062
Din total capitol:							0
	Alte cheltuieli în domeniul transporturilor	84.10.50	41 840 000	0	6 883 310	6 842 248	-41 062
Partea VII-a REZERVE, EXCEDENT / DEFICIT		96.10	-40 652 000	0	25 014 240	26 017 747	1 003 507
EXCEDENT (+) / DEFICIT (-)		98.10	-40 652 000	0	25 014 240	26 017 747	1 003 507

JUDEȚUL IAȘI CONSILIUL JUDEȚEAN IAȘI Denumirea indicației Nr. <u>169</u> Anul <u>2026</u> Luna <u>0</u> Adă <u>2026</u>		Cod indicator	Program 2026*	Din care, credite bugetare destinate stingerii platilor restante	Program trim I	Execuție la data de 31.03.2026	Diferențe
A		B	1	2	3	4	5=4-3
Excedentul secțiunii de funcționare (+) / Deficitul secțiunii de funcționare (-)		98.10.96	-40 652 000	0	25 014 240	26 017 747	1 003 507
TOTAL CHELTUIELI - SECȚIUNEA DE DEZVOLTARE (cod 50.10+59.10+63.10+70.10+79.10)		49.10	274 888 000	55	32 920	32 920	0
Partea I-a SERVICII PUBLICE GENERALE (cod 54.10+55.10)		50.10	52 000	0	0	0	0
Alte servicii publice generale (cod 54.10.10+54.10.50)		54.10	52 000	0	0	0	0
Din total capitol:							0
Servicii publice comunitare de evidență a persoanelor		54.10.10	52 000	0	0	0	0
Partea a III-a CHELTUIELI SOCIAL-CULTURALE (COD 65.10+66.10+67.10+68.10)		63.10	197 575 000	55	32 920	32 920	0
Sanatate (cod 66.10.06+66.10.08+66.10.50)		66.10	179 489 000	55	26 620	26 620	0
Din total capitol:							0
Servicii medicale în unități sanitare cu paturi (cod 66.10.06.01+66.10.06.03)		66.10.06	179 489 000	55	26 620	26 620	0
Spitale generale		66.10.06.01	179 489 000	55	26 620	26 620	0
Cultura, recreere și religie (67.10.03+67.10.05+67.10.50)		67.10	824 000	0	6 300	6 300	0
Din total capitol:							0
Servicii culturale (cod 67.10.03.03 la cod 67.10.03.08+67.10.03.09 la cod 67.10.03.11+67.10.03.15+67.10.03.30)		67.10.03	824 000	0	6 300	6 300	0
Muzee		67.10.03.03	382 000	0	0	0	0
Instituii publice de spectacole și concerte		67.10.03.04	305 000	0	0	0	0
Scoli populare de arta și meserii		67.10.03.05	80 000	0	0	0	0
Centre pentru conservarea și promovarea culturii tradiționale		67.10.03.08	57 000	0	6 300	6 300	0
Asigurări și asistență socială (cod 68.10.04 + 68.10.05 + 68.10.11 + 68.10.12 + 68.10.50)		68.10	17 262 000	0	0	0	0
Din total capitol:							0
Unități de asistență medico-socială		68.10.12	17 262 000	0	0	0	0
Partea a V-a ACTIUNI ECONOMICE (cod 80.10 + 83.10 + 84.10 + 87.10)		79.10	77 261 000	0	0	0	0
Transporturi (cod 84.10.50)		84.10	77 261 000	0	0	0	0
Din total capitol:							0
Alte cheltuieli în domeniul transporturilor		84.10.50	77 261 000	0	0	0	0
Partea VII-a REZERVE, EXCEDENT / DEFICIT		96.10	-25 445 000	0	1 406 910	1 433 888	26 978
EXCEDENT (+) / DEFICIT (-)		98.10	-25 445 000	0	1 406 910	1 433 888	26 978
Excedentul secțiunii de dezvoltare (+) / Deficitul secțiunii de dezvoltare (-)		98.10.97	-25 445 000	0	1 406 910	1 433 888	26 978

*Prevederi conform art. 40 alin (1) din Legea 273/2007



Îmi asum în totalitate responsabilitatea corectitudinii și legalității,

în solidar cu întocmitorul înscrisului,

DIRECTOR EXECUTIV,

Elena ARVINTE

Îmi asum în totalitate responsabilitatea corectitudinii și legalității,

în solidar cu întocmitorul înscrisului,

ȘEF SERVICIU BUGET, CEEANTE ȘI FONDURI SPECIALE

Elena Adriana MĂRGĂRINT

Îmi asum responsabilitatea pentru fundamentarea, corectitudinea și legalitatea întocmirii acestui înscris oficial,

Ștefan Bănuțaru

E:\Stefan\2026\Cont execuție pleni Trim I

EXECUȚIA

bugetului instituțiilor publice și activităților finanțate integral sau parțial din venituri proprii, centralizat la nivelul Județului Iași - Consiliul Județean Iași, detaliată la venituri pe capitole și subcapitole și la cheltuieli pe capitole și unități finanțate, la data de 31.03.2026

TOTAL (SECȚIUNEA DE FUNCȚIONARE + SECȚIUNEA DE DEZVOLTARE)

- lei -

JUDEȚUL IAȘI CONSILIUL JUDEȚEAN IAȘI		Cod indicator	Program 2026*	Din care, credite bugetare destinate stingerii platilor restante	Program trim I	Execuție la data de 31.03.2026	Diferențe
DENUMIREA	INDICATOR						
Nr. <u>169</u>							
Anul <u>2026</u> Luna <u>APRILIE</u>							
A	B	1	2	3	4	5=4-3	
TOTAL VENITURI (cod 00.02+00.15+00.16+00.17+45.10)	00.01	1 350 595 000	0	250 136 320	250 163 672	27 352	
I. VENITURI CURENTE (cod 00.03+00.12)	00.02	627 695 000	0	132 267 200	132 267 642	442	
A. VENITURI FISCALE (cod 00.10)	00.03	0	0	0	0	0	
A4. IMPOZITE SI TAXE PE BUNURI SI SERVICII (cod 15.10)	00.10	0	0	0	0	0	
Taxe pe servicii specifice (cod 15.10.01+15.10.50)	15.10	0	0	0	0	0	
Impozit pe spectacole	15.10.01	0	0	0	0	0	
Alte taxe pe servicii specifice	15.10.50	0	0	0	0	0	
C. VENITURI NEFISCALE (cod 00.13+00.14)	00.12	627 695 000	0	132 267 200	132 267 642	442	
C1. VENITURI DIN PROPRIETATE (cod 30.10+31.10)	00.13	0	0	0	475	475	
Venituri din proprietate (cod 30.10.05+30.10.08+30.10.09+30.10.50)	30.10	0	0	0	475	475	
Venituri din concesiuni și închirieri	30.10.05	0	0	0	475	475	
Alte venituri din concesiuni și închirieri de către instituțiile publice	30.10.05.30	0	0	0	475	475	
Venituri din dividende *) (30.10.08.02)	30.10.08	X	X	X	X	X	
Venituri din dividende de la alți plătitori*)	30.10.08.02	X	X	X	X	X	
Venituri din utilizarea pasunilor comunale	30.10.09	0	0	0	0	0	
Alte venituri din proprietate	30.10.50	0	0	0	0	0	
Venituri din dobanzi (cod 31.10.03)	31.10	0	0	0	0	0	
Alte venituri din dobanzi	31.10.03	0	0	0	0	0	
C2. VANZARI DE BUNURI SI SERVICII (cod 33.10+34.10+35.10+36.10+37.10)	00.14	627 695 000	0	132 267 200	132 267 167	-33	
Venituri din prestări de servicii și alte activități (cod 33.10.05+33.10.08+33.10.09+33.10.13+33.10.14+33.10.16+33.10.17+33.10.19+33.10.20+33.10.21+33.10.30 la 33.10.32+33.10.50)	33.10	626 036 000	0	132 059 740	132 059 720	-20	
Taxe și alte venituri în învățământ	33.10.05	340 000	0	101 070	101 067	-3	
Venituri din prestări de servicii	33.10.08	13 914 000	0	2 651 300	2 651 299	-1	
Taxe și alte venituri din protecția mediului	33.10.09	0	0	0	0	0	
Contribuția de întreținere a persoanelor asistate	33.10.13	1 922 000	0	650 750	650 747	-3	
Contribuția elevilor și studenților pentru internate, camine și cantine	33.10.14	0	0	0	0	0	
Venituri din valorificarea produselor obținute din activitatea proprie sau anexa	33.10.16	4 000	0	0	0	0	
Venituri din organizarea de cursuri de calificare și conversie profesională, specializare și perfecționare	33.10.17	0	0	0	0	0	
Venituri din serbări și spectacole școlare, manifestări culturale, artistice și sportive	33.10.19	1 961 000	0	672 130	672 122	-8	
Venituri din cercetare	33.10.20	0	0	0	0	0	
Venituri din contractele încheiate cu casele de asigurări sociale de sănătate	33.10.21	421 016 000	0	86 869 910	86 869 910	0	
Venituri din contractele încheiate cu direcțiile de sănătate publică din sume alocate de la bugetul de stat	33.10.30	186 832 000	0	41 111 250	41 111 245	-5	
Venituri din contractele încheiate cu direcțiile de sănătate publică din sume alocate din veniturile proprii ale Ministerului Sănătății	33.10.31	0	0	0	0	0	
Venituri din contractele încheiate cu instituțiile de medicină legală	33.10.32	0	0	0	0	0	
Alte venituri din prestări de servicii și alte activități	33.10.50	47 000	0	3 330	3 330	0	
Venituri din taxe administrative, eliberări permise (cod 34.10.50)	34.10	0	0	0	0	0	
Alte venituri din taxe administrative, eliberări permise	34.10.50	0	0	0	0	0	
Amenzi, penalități și confiscări (cod 35.10.50)	35.10	1 000	0	50	47	-3	
Alte amenzi, penalități și confiscări	35.10.50	1 000	0	50	47	-3	
Diverse venituri (cod 36.10.32 + 36.10.50)	36.10	1 135 000	0	48 390	48 388	-2	
Sume provenite din finanțarea anilor precedenți (36.10.32.02 + 36.10.32.03)	36.10.32	0	0	0	0	0	
Sume provenite din finanțarea anilor precedenți, aferente secțiunii de dezvoltare	36.10.32.02	0	0	0	0	0	
Sume provenite din finanțarea anilor precedenți, aferente secțiunii de funcționare	36.10.32.03	0	0	0	0	0	
Alte venituri	36.10.50	1 135 000	0	48 390	48 388	-2	
Transferuri voluntare, altele decât subvențiile (cod 37.10.01 + 37.10.03 + 37.10.04 + 37.10.50)	37.10	523 000	0	159 020	159 012	-8	

DENUMIREA INDICATORILOR		Cod indicator	Program 2026*	Din care, credite bugetare destinate stingerii platilor restante	Program trim I	Execuție la data de 31.03.2026	Diferențe
A	B	1	2	3	4	5=4-3	
CONSILIUL JUDEȚEAN IAȘI Anexă la Hotărârea 169 Anul..... Luna..... Ziua..... 79 APR 2026							
Donații și sponsorizări	37.10.01	145 000	0	0	0	0	
Vărsăminte din secțiunea de funcționare pentru finanțarea secțiunii de dezvoltare a bugetului local (cu semnul minus)	37.10.03	-287 000	0	0	0	0	
Vărsăminte din secțiunea de funcționare	37.10.04	287 000	0	0	0	0	
Alte transferuri voluntare	37.10.50	378 000	0	159 020	159 012	-8	
II. VENITURI DIN CAPITAL (cod 39.10)	00.15	0	0	0	358	358	
Venituri din valorificarea unor bunuri (cod 39.10.01+39.10.50)	39.10	0	0	0	358	358	
Venituri din valorificarea unor bunuri ale institutiilor publice	39.10.01	0	0	0	358	358	
Alte venituri din valorificarea unor bunuri	39.10.50	0	0	0	0	0	
III. OPERAȚIUNI FINANCIARE (cod 40.10+41.10)	00.16	0	0	12 750 940	12 777 557	26 617	
Încasări din rambursarea împrumuturilor acordate (cod 40.10.15+40.10.16)	40.10	0	0	11 881 940	11 908 557	26 617	
Sume utilizate din excedentul anului precedent pentru efectuarea de cheltuieli (cod 40.10.15.01+40.10.15.02)	40.10.15	0	0	11 881 940	11 908 557	26 617	
Sume utilizate din excedentul anului precedent pentru secțiunea de funcționare	40.10.15.01	0	0	11 881 940	11 881 937	-3	
Sume utilizate din excedentul anului precedent pentru secțiunea de dezvoltare	40.10.15.02	0	0	0	26 620	26 620	
Sume primite în cadrul mecanismului decontării cererilor de plată	40.10.16	0	0	0	0	0	
Alte operațiuni financiare (cod 41.10.01+41.10.06)	41.10	0	0	869 000	869 000	0	
Disponibilități din venituri curente constituite în depozite	41.10.01	0	0	0	0	0	
Sume din excedentul anului precedent pentru acoperirea golurilor temporare de casă	41.10.06	0	0	869 000	869 000	0	
IV. SUBVENȚII (cod 00.18)	00.17	703 342 000	0	105 118 180	105 118 115	-65	
SUBVENȚII DE LA ALTE NIVELE ALE ADMINISTRATIEI PUBLICE (cod 42.10+43.10)	00.18	703 342 000	0	105 118 180	105 118 115	-65	
Subvenții de la bugetul de stat (cod 42.10.11+42.10.39+42.10.43)	42.10	78 655 000	0	0	0	0	
Subvenții de la bugetul de stat pentru spitale	42.10.11	0	0	0	0	0	
Subvenții de la bugetul de stat către instituții publice finanțate parțial sau integral din venituri proprii pentru proiecte finanțate din FEN postaderare	42.10.39	0	0	0	0	0	
Sume primite de instituțiile publice și activitățile finanțate integral sau parțial din venituri proprii în cadrul programelor FEAGA implementate de APIA	42.10.43	0	0	0	0	0	
Subvenții de la bugetul de stat către instituții publice finanțate parțial sau integral din venituri proprii necesare susținerii derulării proiectelor finanțate din fonduri externe nerambursabile (FEN) postaderare, aferente perioadei de programare 2014-2020	42.10.70	0	0	0	0	0	
Sume alocate pentru stimulentele de risc	42.10.82	0	0	0	0	0	
Alocări de sume din PNRR aferente asistenței financiare nerambursabile	42.10.88	75 659 000	0	0	0	0	
Fonduri europene nerambursabile	42.10.88.01	63 449 000	0	0	0	0	
Sume aferente TVA	42.10.88.03	12 210 000	0	0	0	0	
Subvenții de la bugetul de stat necesare susținerii derulării proiectelor finanțate din fonduri externe nerambursabile (FEN) postaderare, aferente perioadei de programare 2021-2027	42.10.93	2 996 000	0	0	0	0	
Subvenții de la bugetul de stat către instituții publice finanțate parțial sau integral din venituri proprii pentru proiecte finanțate din FEN postaderare, aferente perioadei de programare 2021-2027	42.10.93.04	2 996 000	0	0	0	0	
SUBVENȚII DE LA ALTE ADMINISTRATII (cod 43.10.09+43.10.10+43.10.14+43.10.15+43.10.16+43.10.17+43.10.19)	43.10	624 687 000	0	105 118 180	105 118 115	-65	
Subvenții pentru instituții publice	43.10.09	142 631 000	0	28 361 490	28 361 427	-63	
Subvenții din bugetele locale pentru finanțarea cheltuielilor curente din domeniul sănătății	43.10.10	10 632 000	0	0	0	0	
Subvenții din bugetele locale pentru finanțarea cheltuielilor de capital din domeniul sănătății	43.10.14	55 818 000	0	0	0	0	

DENUMIREA ÎN BONSUL FUNDULUI LOCAL IASI Anexă la Hotărârea Nr. 169 27.03.2026		Cod indicator	Program 2026*	Din care, credite bugetare destinate stingerii platilor restante	Program trim I	Execuție la data de 31.03.2026	Diferențe
Anul..... Luna..... Ziua.....		B	1	2	3	4	5=4-3
Subvenții din bugetul local pentru finanțarea camerelor agricole	43.10.15	0	0	0	0	0	0
Sume din bugetul de stat către bugetele locale pentru finanțarea investițiilor în sănătate (cod 43.10.16.01+43.10.16.02+43.10.16.03)	43.10.16	0	0	0	0	0	0
Sume din bugetul de stat către bugetele locale pentru finanțarea aparaturii medicale și echipamentelor de comunicații în urgență în sănătate	43.10.16.01	0	0	0	0	0	0
Sume din bugetul de stat către bugetele locale pentru finanțarea reparațiilor capitale în sănătate	43.10.16.02	0	0	0	0	0	0
Sume din bugetul de stat către bugetele locale pentru finanțarea altor investiții în sănătate	43.10.16.03	0	0	0	0	0	0
Sume din veniturile proprii ale Ministerului Sănătății către bugetele locale pentru finanțarea investițiilor în sănătate (cod 43.10.17.01+43.10.17.02+43.10.17.03)	43.10.17	0	0	0	0	0	0
Sume din veniturile proprii ale Ministerului Sănătății către bugetele locale pentru finanțarea aparaturii medicale și echipamentelor de comunicații în urgență în sănătate	43.10.17.01	0	0	0	0	0	0
Sume din veniturile proprii ale Ministerului Sănătății către bugetele locale pentru finanțarea reparațiilor capitale în sănătate	43.10.17.02	0	0	0	0	0	0
Sume din veniturile proprii ale Ministerului Sănătății către bugetele locale pentru finanțarea altor investiții în sănătate	43.10.17.03	0	0	0	0	0	0
Subvenții pentru instituțiile publice destinate secțiunii de dezvoltare	43.10.19	95 125 000	0	1 439 830	1 439 830	0	0
Subvenții din bugetul Fondului national unic de asigurări sociale de sănătate pentru acoperirea creșterilor salariale	43.10.33	320 481 000	0	75 316 860	75 316 858	-2	-2
Sume alocate pentru stimulentele de risc	43.10.40	0	0	0	0	0	0
Sume primite de la UE/alti donatori în contul platilor efectuate și prefinanțări (cod 45.10.01 la 45.10.05 +45.10.07+ 45.10.08+ 45.10.15+ 45.10.16+ 45.10.17+ 45.10.18+ 45.10.19)	45.10	19 558 000	0	0	0	0	0
Fondul European de Dezvoltare Regionala (cod 45.10.01.01 +45.10.01.02 + 45.10.01.03)*	45.10.01	0	0	0	0	0	0
Sume primite în contul plăților efectuate în anul curent	45.10.01.01	X	X	X	X	X	X
Sume primite în contul plăților efectuate în anii anteriori	45.10.01.02	X	X	X	X	X	X
Prefinanțare	45.10.01.03	X	X	X	X	X	X
Fondul Social European(cod 45.10.02.01+45.10.02.02+45.10.02.03)*	45.10.02	0	0	0	0	0	0
Sume primite în contul plăților efectuate în anul curent	45.10.02.01	X	X	X	X	X	X
Sume primite în contul plăților efectuate în anii anteriori	45.10.02.02	X	X	X	X	X	X
Prefinanțare	45.10.02.03	X	X	X	X	X	X
Fondul de Coeziune(cod 45.10.03.01+45.10.03.02+45.10.03.03)*	45.10.03	0	0	0	0	0	0
Sume primite în contul plăților efectuate în anul curent	45.10.03.01	X	X	X	X	X	X
Sume primite în contul plăților efectuate în anii anteriori	45.10.03.02	X	X	X	X	X	X
Prefinanțare	45.10.03.03	X	X	X	X	X	X
Fondul European Agricol de Dezvoltare Rurala (cod 45.10.04.01 + 45.10.04.02 +45.10.04.03)*	45.10.04	0	0	0	0	0	0
Sume primite în contul plăților efectuate în anul curent	45.10.04.01	X	X	X	X	X	X
Sume primite în contul plăților efectuate în anii anteriori	45.10.04.02	X	X	X	X	X	X
Prefinanțare	45.10.04.03	X	X	X	X	X	X
Fondul European pentru Pescuit(cod 45.10.05.01+45.10.05.02+45.10.05.03)*	45.10.05	0	0	0	0	0	0
Sume primite în contul plăților efectuate în anul curent	45.10.05.01	X	X	X	X	X	X
Sume primite în contul plăților efectuate în anii anteriori	45.10.05.02	X	X	X	X	X	X
Prefinanțare	45.10.05.03	X	X	X	X	X	X
Instrumentul de Asistență pentru Preaderare (cod 45.10.07.01 + 45.10.07.02 + 45.10.07.03)*	45.10.07	0	0	0	0	0	0
Sume primite în contul plăților efectuate în anul curent	45.10.07.01	X	X	X	X	X	X
Sume primite în contul plăților efectuate în anii anteriori	45.10.07.02	X	X	X	X	X	X
Prefinanțare	45.10.07.03	X	X	X	X	X	X
Instrumentul European de Vecinătate și Parteneriat (cod 45.10.08.01 + 45.10.08.02 + 45.10.08.03)*	45.10.08	0	0	0	0	0	0
Sume primite în contul plăților efectuate în anul curent	45.10.08.01	X	X	X	X	X	X
Sume primite în contul plăților efectuate în anii anteriori	45.10.08.02	X	X	X	X	X	X
Prefinanțare	45.10.08.03	X	X	X	X	X	X

DENUMIREA INDICATORILOR		Cod indicator	Program 2026*	Din care, credite bugetare destinate stingerii platilor restante	Program trim I	Execuție la data de 31.03.2026	Diferențe
JUDETUL IASI CONSILIUL JUDEȚEAN IASI Anexa nr. 169 Nr. 29 APR. 2026 la Rotărarea							
Programe comunitare finanțate în perioada 2007-2013 (cod 45.10.15.01 + 45.10.15.02 + 45.10.15.03)*		45.10.15	0	0	0	0	0
	Sume primite în contul plăților efectuate în anul curent	45.10.15.01	X	X	X	X	X
	Sume primite în contul plăților efectuate în anii anteriori	45.10.15.02	X	X	X	X	X
	Prefinanțare	45.10.15.03	X	X	X	X	X
Alte facilitati si instrumente postaderare (cod 45.10.16.01+45.10.16.02+45.10.16.03)*		45.10.16	0	0	0	0	0
	Sume primite în contul plăților efectuate în anul curent	45.10.16.01	X	X	X	X	X
	Sume primite în contul plăților efectuate în anii anteriori	45.10.16.02	X	X	X	X	X
	Prefinanțare	45.10.16.03	X	X	X	X	X
Mecanismul financiar SEE (cod 45.10.17.01+45.10.17.02+45.10.17.03)*		45.10.17	0	0	0	0	0
	Sume primite în contul plăților efectuate în anul curent	45.10.17.01	X	X	X	X	X
	Sume primite în contul plăților efectuate în anii anteriori	45.10.17.02	X	X	X	X	X
	Sume primite în avans	45.10.17.03	X	X	X	X	X
Mecanismul financiar norvegian (cod 45.10.18.01 + 45.10.18.02 + 45.10.18.03)*		45.10.18	0	0	0	0	0
	Sume primite în contul plăților efectuate în anul curent	45.10.18.01	X	X	X	X	X
	Sume primite în contul plăților efectuate în anii anteriori	45.10.18.02	X	X	X	X	X
	Sume primite în avans	45.10.18.03	X	X	X	X	X
Programul de cooperare elvetiano-roman vizand reducerea disparitatilor economice si sociale in cadrul Uniunii Europene extinse (cod 45.10.19.01+45.10.19.02) *		45.10.19	0	0	0	0	0
	Sume primite în contul plăților efectuate în anul curent	45.10.19.01	X	X	X	X	X
	Sume primite în contul plăților efectuate în anii anteriori	45.10.19.02	X	X	X	X	X
Fondul European de Dezvoltare Regionala (FEDR), aferent cadrului financiar 2021-2027		45.10.48	19 558 000	0	0	0	0
	Sume primite în contul plăților efectuate în anul curent	45.10.48.01	19 558 000	0	0	0	0
Alte sume primite de la UE (Cod 46.10.04)		46.10	0	0	0	0	0
	Alte sume primite din fonduri de la Uniunea Europeană pentru programele operaționale finanțate din cadrul financiar 2014 - 2020	46.10.04	0	0	0	0	0
Sume primite de la UE/alti donatori în contul plăților efectuate și prefinanțări aferente cadrului financiar 2014-2020		48.10	0	0	0	0	0
	Sume primite în contul plăților efectuate în anul curent	48.10.01.01	0	0	0	0	0
	Sume primite în contul plăților efectuate în anii anteriori	48.10.01.02	0	0	0	0	0
TOTAL CHELTUIELI (cod 50.10+59.10+63.10+70.10+79.10)		49.10	1 416 692 000	1 019	223 715 170	222 712 037	-1 003 133
50.10 Partea I-a Servicii Publice Generale		50.10	11 095 000	0	2 443 490	2 430 168	-13 322
	CAP. 54.10 Alte servicii publice generale	54.10	11 095 000	0	2 443 490	2 430 168	-13 322
59.10 Partea a II-a Aparare, ordine publica si siguranta nationala		59.10	10 436 000	0	1 848 670	1 848 657	-13
	Cap. 61.10 Ordine publica si siguranta nationala	61.10	10 436 000	0	1 848 670	1 848 657	-13
63.10 Partea a III-a Cheltuieli social - culturale		63.10	1 276 060 000	1 019	212 539 700	211 590 964	-948 736
	CAP. 65.10 Invatamant	65.10	169 000	0	36 350	36 335	-15
	CAP. 66.10 Sănătate	66.10	1 167 545 000	1 019	193 508 950	192 689 870	-819 080
	CAP. 67.10 Cultură, recreere și religie	67.10	73 268 000	0	15 698 780	15 571 117	-127 663
	CAP. 68.10 Asigurări și Asistență Socială	68.10	35 078 000	0	3 295 620	3 293 642	-1 978
79.10 Partea a V-a Acțiuni economice		79.10	119 101 000	0	6 883 310	6 842 248	-41 062

DENUMIREA INDICATORILOR		Cod Indicator	Program 2026*	Din care, credite bugetare destinate stingerii platilor restante	Program trim I	Execuție la data de 31.03.2026	Diferențe
A		B	1	2	3	4	5=4-3
Cap. 84.10	Transporturi	84.10	119 101 000	0	6 883 310	6 842 248	-41 062
	Directia Judeteana de Administrare a Drumurilor si Podurilor Iasi		119 101 000	0	6 883 310	6 842 248	-41 062
96.10 Partea VII-a REZERVE, EXCEDENT (+) / DEFICIT (-)		96.10	-66 097 000	0	26 421 150	27 451 635	1 030 485

*Prevederi conform art. 40 alin (1) din Legea 273/2006

PREȘEDINTE
Costel ALEXE



Îmi asum în totalitate responsabilitatea corectitudinii și legalității,
în solidar cu întocmitorul înscrisului,
DIRECTOR EXECUTIV,
Elena ARVINTE

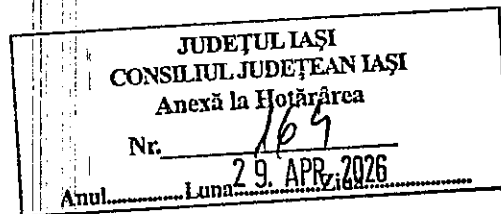
Îmi asum în totalitate responsabilitatea corectitudinii și legalității,
în solidar cu întocmitorul înscrisului,

ȘEF SERVICIU BUGET, CEEANTE ȘI FONDURI SPECIALE,
Elena Mariana MĂRGĂRINT

Îmi asum responsabilitatea pentru fundamentarea, corectitudinea
și legalitatea întocmirii acestui înscris oficial,

Ștefan Butnaru

E:\Stefan\2026\Cont expedite plen\Trim I



JUDEȚUL IAȘI

Unitatea administrativ-teritorială: JUDEȚUL IAȘI - CONSILIUL JUDEȚEAN IAȘI

JUDEȚUL IAȘI
CONSILIUL JUDEȚEAN IAȘI

Anexă la Hotărârea

Nr. 169

Anul 29 APR 2026

Anexa nr. 2.1.1.

EXECUȚIA

bugetului instituțiilor publice și activităților finanțate integral sau parțial din venituri proprii,
centralizat la nivelul Județului Iași - Consiliul Județean Iași, detaliată la venituri pe capitole și subcapitole și la cheltuieli pe capitole
și unități finanțate, la data de 31.03.2026

SECȚIUNEA DE FUNCȚIONARE

- lei -

DENUMIREA INDICATORILOR	Cod indicator	Program 2026*	Din care, credite bugetare destinate stingerii platilor restante	Program trim 1	Execuție la data de 31.03.2026	Diferențe
A	B	1	2	3	4	5-4-3
VENITURILE SECȚIUNII DE FUNCȚIONARE (cod 00.02+00.16+00.17)	00.01 SF	1 101 152 000	0	248 696 490	248 696 864	374
I. VENITURI CURENTE (cod 00.03+00.12)	00.02	627 408 000	0	132 267 200	132 267 642	442
VENITURI FISCALE (cod 00.10)	00.03	0	0	0	0	0
A4. IMPOZITE SI TAXE PE BUNURI SI SERVICII (cod 15.10)	00.10	0	0	0	0	0
Taxe pe servicii specifice (cod 15.10.01+15.10.50)	15.10	0	0	0	0	0
Impozit pe spectacole	15.10.01	0	0	0	0	0
Alte taxe pe servicii specifice	15.10.50	0	0	0	0	0
C. VENITURI NEFISCALE (cod 00.13+00.14)	00.12	627 408 000	0	132 267 200	132 267 642	442
C1. VENITURI DIN PROPRIETATE (cod 30.10+31.10)	00.13	0	0	0	475	475
Venituri din proprietate (cod 30.10.05+30.10.08+30.10.09+30.10.50)	30.10	0	0	0	475	475
Venituri din concesiuni si inchirieri	30.10.05	0	0	0	475	475
Alte venituri din concesiuni si inchirieri de catre institutiile publice	30.10.05.30	0	0	0	475	475
Venituri din dividende *) (30.10.08.02)	30.10.08	X	X	X	X	X
Venituri din dividende de la alți plătitori*)	30.10.08.02	X	X	X	X	X
Venituri din utilizarea pasunilor comunale	30.10.09	0	0	0	0	0
Alte venituri din proprietate	30.10.50	0	0	0	0	0
Venituri din dobanzi(cod31.10.03)	31.10	0	0	0	0	0
Alte venituri din dobanzi	31.10.03	0	0	0	0	0
C2. VANZARI DE BUNURI SI SERVICII (cod 33.10+34.10+35.10+36.10+37.10)	00.14	627 408 000	0	132 267 200	132 267 167	-33
Venituri din prestari de servicii si alte activitati (cod 33.10.05 + 33.10.08 +33.10.09+ 33.10.13 + 33.10.14 + 33.10.16 + 33.10.17 + 33.10.19 + 33.10.20+33.10.21+33.10.30 la 33.10.32 + 33.10.50)	33.10	626 036 000	0	132 059 740	132 059 720	-20
Taxe si alte venituri in învățământ	33.10.05	340 000	0	101 070	101 067	-3
Venituri din prestări de servicii	33.10.08	13 914 000	0	2 651 300	2 651 299	-1
Taxe și alte venituri din protecția mediului	33.10.09	0	0	0	0	0
Contributia de intretinere a persoanelor asistate	33.10.13	1 922 000	0	650 750	650 747	-3
Contributia elevilor si studentilor pentru internate, camine si cantine	33.10.14	0	0	0	0	0
Venituri din valorificarea produselor obtinute din activitatea proprie sau anexa	33.10.16	4 000	0	0	0	0
Venituri din organizarea de cursuri de calificare si conversie profesionala, specializare si perfectionare	33.10.17	0	0	0	0	0
Venituri din serbari si spectacole scolare, manifestari culturale, artistice si sportive	33.10.19	1 961 000	0	672 130	672 122	-8

SECȚIUNEA DE FUNCȚIONARE

- lei -

DENUMIREA INDICATORILOR		Cod indicator	Program 2026*	Din care, credite bugetare destinate stingerii platilor restante	Program trim J	Execuție la data de 31.03.2026	Diferențe
A		B	1	2	3	4	5=4-3
JUDEȚUL IAȘI CONSILIUL JUDEȚEAN IAȘI Anexă la Hotărârea Nr. <u>169</u> Anul <u>2026</u> <u>APR</u> <u>2026</u> ua							
	Venituri din cercetare	33.10.20	0	0	0	0	0
	Venituri din contractele încheiate cu casele de asigurari sociale de sanatate	33.10.21	421 016 000	0	86 869 910	86 869 910	0
	Venituri din contractele încheiate cu directiile de sanatate publica din sume alocate de la bugetul de stat	33.10.30	186 832 000	0	41 111 250	41 111 245	-5
	Venituri din contractele încheiate cu directiile de sanatate publica din sume alocate din veniturile proprii ale Ministerului Sanatatii	33.10.31	0	0	0	0	0
	Venituri din contractele încheiate cu institutiile de medicina legala	33.10.32	0	0	0	0	0
	Alte venituri din prestari de servicii si alte activitati	33.10.50	47 000	0	3 330	3 330	0
Venituri din taxe administrative, eliberari permise (cod 34.10.50)		34.10	0	0	0	0	0
	Alte venituri din taxe administrative, eliberari permise	34.10.50	0	0	0	0	0
Amenzi, penalitati si confiscari (cod 35.10.50)		35.10	1 000	0	50	47	-3
	Alte amenzi, penalitati si confiscari	35.10.50	1 000	0	50	47	-3
Diverse venituri (cod 36.10.32+36.10.50)		36.10	1 135 000	0	48 390	48 388	-2
Sume provenite din finantarea anilor precedenti (36.10.32.03)		36.10.32	0	0	0	0	0
	Sume provenite din finantarea anilor precedenti, aferente sectiunii de functionare	36.10.32.03	0	0	0	0	0
	Alte venituri	36.10.50	1 135 000	0	48 390	48 388	-2
Transferuri voluntare, altele decât subvențiile (cod 37.10.01+37.10.03+37.10.50)		37.10	236 000	0	159 020	159 012	-8
	Donații și sponsorizări	37.10.01	145 000	0	0	0	0
	Vărsăminte din secțiunea de funcționare pentru finanțarea secțiunii de dezvoltare a bugetului local (cu semnul minus)	37.10.03	-287 000	0	0	0	0
	Alte transferuri voluntare	37.10.50	378 000	0	159 020	159 012	-8
OPERAȚIUNI FINANCIARE (cod 40.10+41.10)		00.16	0	0	12 750 940	12 750 937	-3
Încasări din rambursarea împrumuturilor acordate (cod 40.10.15)		40.10	0	0	11 881 940	11 881 937	-3
	Sume utilizate din excedentul anului precedent pentru efectuarea de cheltuieli (cod 40.10.15.01)	40.10.15	0	0	11 881 940	11 881 937	-3
	Sume utilizate din excedentul anului precedent pentru secțiunea de funcționare	40.10.15.01	0	0	11 881 940	11 881 937	-3
Alte operațiuni financiare (cod 41.10.01+41.10.06)		41.10	0	0	869 000	869 000	0
	Disponibilități din venituri curente constituite în depozite	41.10.01	0	0	0	0	0
	Sume din excedentul anului precedent pentru acoperirea golurilor temporare de casă	41.10.06	0	0	869 000	869 000	0
IV. SUBVENȚII (cod 00.18)		00.17	473 744 000	0	103 678 350	103 678 285	-65
SUBVENȚII DE LA ALTE NIVELE ALE ADMINISTRATIEI PUBLICE (cod 42.10+43.10)		00.18	473 744 000	0	103 678 350	103 678 285	-65
Subvenții de la bugetul de stat (cod 42.10.11+42.10.43)		42.10	0	0	0	0	0
	Subvenții de la bugetul de stat pentru spitale	42.10.11	0	0	0	0	0
	Subvenții primite de instituțiile publice și activitățile finanțate integral sau parțial din venituri proprii în cadrul programelor FEAGA implementate de APIA	42.10.43	0	0	0	0	0
	Sume alocate pentru stimulentele de risc	42.10.82	0	0	0	0	0
SUBVENȚII DE LA ALTE ADMINISTRATII (cod 43.10.09+43.10.10+43.10.11)		43.10	473 744 000	0	103 678 350	103 678 285	-65


SECȚIUNEA DE FUNCȚIONARE

- lei -

DENUMIREA INDICATORILOR	Cod Indicator	Program 2026*	Din care, credite bugetare destinate stingerii platilor restante	Program trim I	Execuție la data de 31.03.2026	Diferențe
A	B	1	2	3	4	5=4-3
Subvenții pentru instituții publice	43.10.09	142 631 000	0	28 361 490	28 361 427	-63
Subvenții din bugetele locale pentru finanțarea cheltuielilor curente din domeniul sănătății	43.10.10	10 632 000	0	0	0	0
Subvenții din bugetul local pentru finanțarea camerelor agricole	43.10.15	0	0	0	0	0
Subvenții din bugetul Fondului național unic de asigurări sociale de sănătate pentru acoperirea creșterilor salariale	43.10.33	320 481 000	0	75 316 860	75 316 858	-2
Sume alocate pentru stimulentele de risc	43.10.40	0		0	0	0
TOTAL CHELTUIELI - SECȚIUNEA DE FUNCȚIONARE	49.10	1 141 804 000	964	223 682 250	222 679 117	-1 003 133
50.10 Partea I-a Servicii Publice Generale	50.10	11 043 000	0	2 443 490	2 430 168	-13 322
CAP. 54.10 Alte servicii publice generale	54.10	11 043 000	0	2 443 490	2 430 168	-13 322
59.10 Partea a II-a Aparare, ordine publica si siguranta nationala	59.10	10 436 000	0	1 848 670	1 848 657	-13
Cap. 61.10 Ordine publica si siguranta nationala	61.10	10 436 000	0	1 848 670	1 848 657	-13
63.10 Partea a III-a Cheltuieli social - culturale	63.10	1 078 485 000	964	212 506 780	211 558 044	-948 736
CAP. 65.10 Invatamant	65.10	169 000	0	36 350	36 335	-15
CAP. 66.10 Sănătate	66.10	988 056 000	964	193 482 330	192 663 250	-819 080
CAP. 67.10 Cultură, recreere și religie	67.10	72 444 000	0	15 692 480	15 564 817	-127 663
CAP. 68.10 Asigurări și Asistență Socială	68.10	17 816 000	0	3 295 620	3 293 642	-1 978
79.10 Partea a V-a Actiuni economice	79.10	41 840 000	0	6 883 310	6 842 248	-41 062
Cap. 84.10 Transporturi	84.10	41 840 000	0	6 883 310	6 842 248	-41 062
96.10 Partea VII-a REZERVE, EXCEDENT (+) / DEFICIT (-)	96.10	-40 652 000	0	25 014 240	26 017 747	1 003 507

*Prevederi conform art. 40 alin (1) din Legea 273/2006

PREȘEDINTE
Costel ALBĂȘTEA



Îmi asum în totalitate responsabilitatea corectitudinii și legalității,

în solidar cu întocmitorul înscrisului,

DIRECTOR EXECUTIV,

Elena ARVINTE

Îmi asum în totalitate responsabilitatea corectitudinii și legalității,

în solidar cu întocmitorul înscrisului,

ȘEF SERVICIU BUGET, CREDENȚE ȘI FONDURI SPECIALE,

Elena Ariana MĂRGĂRINT

Îmi asum responsabilitatea pentru fundamentarea, corectitudinea

și legalitatea întocmirii acestui înscris oficial,

Ștefan Butnaru

E:\Stefan\2026\Cont execuție plan Trim I

JUDEȚUL IAȘI
CONSILIUL JUDEȚEAN IAȘI
Anexă la Hotărârea
Nr. 167
29. APR. 2026
Anul.....Luna.....Ziua.....

EXECUȚIA

bugetului instituțiilor publice și activităților finanțate integral sau parțial din venituri proprii,
centralizat la nivelul Județului Iași - Consiliul Județean Iași, detaliată la venituri pe capitole și subcapitole și la cheltuieli pe capitole și unități finanțate,
la data de 31.03.2026

SECȚIUNEA DE DEZVOLTARE

- lei -

DENUMIREA INDICATORILOR	Cod indicator	Program 2026*	Din care, credite bugetare destinate stingerii platilor restante	Program trim I	Execuție la data de 31.03.2026	Diferențe
A	B	1	2	3	4	5=4-3
VENITURILE SECȚIUNII DE DEZVOLTARE (cod 00.02+00.15+00.16+00.17+45.10) - TOTAL	00.01 SD	249 443 000	0	1 439 830	1 466 808	26 978
I. VENITURI CURENTE (cod 00.12)	00.02	287 000	0	0	0	0
VENITURI NEFISCALE (cod 00.14)	00.12	287 000	0	0	0	0
VANZARI DE BUNURI SI SERVICII (cod 36.10 + 37.10)	00.14	287 000	0	0	0	0
Diverse venituri (cod 36.10.32)	36.10	0	0	0	0	0
Sume provenite din finantarea anilor precedenti (36.10.32.02)	36.10.32	0	0	0	0	0
Sume provenite din finantarea anilor precedenti, aferente sectiunii de dezvoltare	36.10.32.02	0	0	0	0	0
Transferuri voluntare, altele decât subvențiile (cod 37.10.04)	37.10	287 000	0	0	0	0
Vărsăminte din secțiunea de funcționare	37.10.04	287 000	0	0	0	0
II. VENITURI DIN CAPITAL (cod 39.10)	00.15	0	0	0	358	358
Venituri din valorificarea unor bunuri (cod 39.10.01+39.10.50)	39.10	0	0	0	358	358
Venituri din valorificarea unor bunuri ale institutiilor publice	39.10.01	0	0	0	358	358
Alte venituri din valorificarea unor bunuri	39.10.50	0	0	0	0	0
III. OPERAȚIUNI FINANCIARE (cod 40.10)	00.16	0	0	0	26 620	26 620
Încasări din rambursarea împrumuturilor acordate (cod 40.10.15 + 40.10.16)	40.10	0	0	0	26 620	26 620
Sume utilizate din excedentul anului precedent pentru efectuarea de cheltuieli (cod 40.10.15.02)	40.10.15	0	0	0	26 620	26 620
Sume utilizate de administrațiile locale din excedentul anului precedent pentru secțiunea de dezvoltare	40.10.15.02	0	0	0	26 620	26 620
Sume primite în cadrul mecanismului decontării cererilor de plată	40.10.16	0	0	0	0	0
IV. SUBVENȚII (cod 00.18)	00.17	229 598 000	0	1 439 830	1 439 830	0
SUBVENȚII DE LA ALTE NIVELE ALE ADMINISTRAȚIEI PUBLICE (cod 42.10+43.10)	00.18	229 598 000	0	1 439 830	1 439 830	0
Subvenții de la bugetul de stat (cod 42.10.39)	42.10	78 655 000	0	0	0	0
Subvenții de la bugetul de stat către instituții publice finanțate parțial sau integral din venituri proprii pentru proiecte finanțate din FEN postaderare	42.10.39	0	0	0	0	0
Subvenții de la bugetul de stat către instituții publice finanțate parțial sau integral din venituri proprii necesare susținerii derulării proiectelor finanțate din fonduri externe nerambursabile (FEN) postaderare, aferente perioadei de programare 2014-2020	42.10.70	0	0	0	0	0
Alocări de sume din PNRR aferente asistenței financiare nerambursabile	42.10.88	75 659 000	0	0	0	0
Fonduri europene nerambursabile	42.10.88.01	63 449 000	0	0	0	0
Sume aferente TVA	42.10.88.03	12 210 000	0	0	0	0
Subvenții de la bugetul de stat necesare susținerii derulării proiectelor finanțate din fonduri externe nerambursabile (FEN) postaderare, aferente perioadei de programare 2021-2027	42.10.93	2 996 000	0	0	0	0

JUDEȚUL IAȘI

CONSILIUL JUDEȚEAN IAȘI

Anexă la Hotărârea

Nr.

164

Anul 2026 APR 2026

SECTIUNEA DE DEZVOLTARE

- lei -

DENUMIREA INDICATORILOR		Cod indicator	Program 2026*	Din care, credite bugetare destinate stingerii platilor restante	Program trim I	Execuție la data de 31.03.2026	Diferențe
A		B	1	2	3	4	5=4-3
Subvenții de la bugetul de stat către institutii publice finantate partial sau integral din venituri proprii pentru proiecte finantate din FEN postaderare, aferente perioadei de programare 2021-2027		42.10.93.04	2 996 000	0	0	0	0
SUBVENȚII DE LA ALTE ADMINISTRATII (cod 43.10.14+43.10.16+43.10.17+43.10.19)		43.10	150 943 000	0	1 439 830	1 439 830	0
Subvenții din bugetele locale pentru finanțarea cheltuielilor de capital din domeniul sănătății		43.10.14	55 818 000	0	0	0	0
Sume din bugetul de stat către bugetele locale pentru finanțarea investițiilor în sănătate (cod 43.10.16.01+43.10.16.02+43.10.16.03)		43.10.16	0	0	0	0	0
○	Sume din bugetul de stat către bugetele locale pentru finanțarea aparaturii medicale și echipamentelor de comunicații în urgență în sănătate	43.10.16.01	0	0	0	0	0
	Sume din bugetul de stat către bugetele locale pentru finanțarea reparațiilor capitale în sănătate	43.10.16.02	0	0	0	0	0
	Sume din bugetul de stat către bugetele locale pentru finanțarea altor investiții în sănătate	43.10.16.03	0	0	0	0	0
Sume din veniturile proprii ale Ministerului Sănătății către bugetele locale pentru finanțarea investițiilor în sănătate (cod 43.10.17.01+43.10.17.02+43.10.17.03)		43.10.17	0	0	0	0	0
	Sume din veniturile proprii ale Ministerului Sănătății către bugetele locale pentru finanțarea aparaturii medicale și echipamentelor de comunicații în urgență în sănătate	43.10.17.01	0	0	0	0	0
	Sume din veniturile proprii ale Ministerului Sănătății către bugetele locale pentru finanțarea reparațiilor capitale în sănătate	43.10.17.02	0	0	0	0	0
	Sume din veniturile proprii ale Ministerului Sănătății către bugetele locale pentru finanțarea altor investiții în sănătate	43.10.17.03	0	0	0	0	0
Subvenții pentru institutiile publice destinate secțiunii de dezvoltare		43.10.19	95 125 000	0	1 439 830	1 439 830	0
Sume primite de la UE/alti donatori in contul platilor efectuate si prefinantari (cod 45.10.01 la 45.10.05 +45.10.07+45.10.08+45.10.15+45.10.16+45.10.17+45.10.18+45.10.19)		45.10	19 558 000	0	0	0	0
○	Fondul European de Dezvoltare Regionala (cod 45.10.01.01 + 45.10.01.02 + 45.10.01.03 *)	45.10.01	0	0	0	0	0
	Sume primite în contul plăților efectuate în anul curent	45.10.01.01	X	X	X	X	X
	Sume primite în contul plăților efectuate în anii anteriori	45.10.01.02	X	X	X	X	X
	Prefinanțare	45.10.01.03	X	X	X	X	X
Fondul Social European(cod 45.10.02.01+45.10.02.02+45.10.02.03 *)		45.10.02	0	0	0	0	0
	Sume primite în contul plăților efectuate în anul curent	45.10.02.01	X	X	X	X	X
	Sume primite în contul plăților efectuate în anii anteriori	45.10.02.02	X	X	X	X	X
	Prefinanțare	45.10.02.03	X	X	X	X	X
Fondul de Coeziune(cod 45.10.03.01+45.10.03.02+45.10.03.03 *)		45.10.03	0	0	0	0	0
	Sume primite în contul plăților efectuate în anul curent	45.10.03.01	X	X	X	X	X
	Sume primite în contul plăților efectuate în anii anteriori	45.10.03.02	X	X	X	X	X
	Prefinanțare	45.10.03.03	X	X	X	X	X
Fondul European Agricol de Dezvoltare Rurala(cod 45.10.04.01+45.10.04.02+45.10.04.03 *)		45.10.04	0	0	0	0	0
	Sume primite în contul plăților efectuate în anul curent	45.10.04.01	X	X	X	X	X
	Sume primite în contul plăților efectuate în anii anteriori	45.10.04.02	X	X	X	X	X
	Prefinanțare	45.10.04.03	X	X	X	X	X
Fondul European de Pescuit(cod 45.10.05.01+45.10.05.02+45.10.05.03 *)		45.10.05	0	0	0	0	0

SECȚIUNEA DE DEZVOLTARE

- lei -

DENUMIREA INDICATORILOR		Cod indicator	Program 2026*	Din care, credite bugetare destinate stingerii plăților restante	Program trim I	Execuție la data de 31.03.2026	Diferențe
A		B	1	2	3	4	5=4-3
Sume primite în contul plăților efectuate în anul curent		45.10.05.01	X	X	X	X	X
Sume primite în contul plăților efectuate în anii anteriori		45.10.05.02	X	X	X	X	X
Prefinanțare		45.10.05.03	X	X	X	X	X
Instrumentul de Asistență pentru Preaderare (cod 45.10.07.01 + 45.10.07.02 + 45.10.07.03 *)		45.10.07	0	0	0	0	0
Sume primite în contul plăților efectuate în anul curent		45.10.07.01	X	X	X	X	X
Sume primite în contul plăților efectuate în anii anteriori		45.10.07.02	X	X	X	X	X
Prefinanțare		45.10.07.03	X	X	X	X	X
Instrumentul European de Vecinătate și Parteneriat (cod 45.10.08.01 + 45.10.08.02 + 45.10.08.03 *)		45.10.08	0	0	0	0	0
Sume primite în contul plăților efectuate în anul curent		45.10.08.01	X	X	X	X	X
Sume primite în contul plăților efectuate în anii anteriori		45.10.08.02	X	X	X	X	X
Prefinanțare		45.10.08.03	X	X	X	X	X
Programe comunitare finanțate în perioada 2007-2013 (cod 45.10.15.01 + 45.10.15.02 + 45.10.15.03 *)		45.10.15	0	0	0	0	0
Sume primite în contul plăților efectuate în anul curent		45.10.15.01	X	X	X	X	X
Sume primite în contul plăților efectuate în anii anteriori		45.10.15.02	X	X	X	X	X
Prefinanțare		45.10.15.03	X	X	X	X	X
Alte facilități și instrumente postaderare (cod 45.10.16.01+45.10.16.02+45.10.16.03 *)		45.10.16	0	0	0	0	0
Sume primite în contul plăților efectuate în anul curent		45.10.16.01	X	X	X	X	X
Sume primite în contul plăților efectuate în anii anteriori		45.10.16.02	X	X	X	X	X
Prefinanțare		45.10.16.03	X	X	X	X	X
Mecanismul financiar SEE (cod 45.10.17.01+45.10.17.02+45.10.17.03*)		45.10.17	0	0	0	0	0
Sume primite în contul plăților efectuate în anul curent		45.10.17.01	X	X	X	X	X
Sume primite în contul plăților efectuate în anii anteriori		45.10.17.02	X	X	X	X	X
Sume primite în avans		45.10.17.03	X	X	X	X	X
Mecanismul financiar norvegian (cod 45.10.18.01 + 45.10.18.02 + 45.10.18.03 *)		45.10.18	0	0	0	0	0
Sume primite în contul plăților efectuate în anul curent		45.10.18.01	X	X	X	X	X
Sume primite în contul plăților efectuate în anii anteriori		45.10.18.02	X	X	X	X	X
Sume primite în avans		45.10.18.03	X	X	X	X	X
Programul de cooperare elvetiano-roman vizând reducerea disparităților economice și sociale în cadrul Uniunii Europene extinse (cod 45.10.19.01+45.10.19.02) *)		45.10.19	0	0	0	0	0
Sume primite în contul plăților efectuate în anul curent		45.10.19.01	X	X	X	X	X
Sume primite în contul plăților efectuate în anii anteriori		45.10.19.02	X	X	X	X	X
Fondul European de Dezvoltare Regională (FEDR) aferent cadrului financiar 2021-2027		45.10.48	19 558 000	0	0	0	0
Sume primite în contul plăților efectuate în anul curent		45.10.48.01	19 558 000	0	0	0	0
Alte sume primite de la UE (Cod 46.10.04)		46.10	0	0	0	0	0
Alte sume primite din fonduri de la Uniunea Europeană pentru programele operaționale finanțate din cadrul financiar 2014 - 2020		46.10.04	0	0	0	0	0
Sume primite de la UE/alt donatori în contul plăților efectuate și prefinanțări aferente cadrului financiar 2014-2020		48.10	0	0	0	0	0


SECȚIUNEA DE DEZVOLTARE

- lei -

DENUMIREA INDICATORILOR	Cod indicator	Program 2026*	Din care, credite bugetare destinate stingerii platilor restante	Program trim 1	Execuție la data de 31.03.2026	Diferențe
A	B	1	2	3	4	5=4-3
Sume primite in contul platilor efectuate in anul curent	48.10.01.01	0	0	0	0	0
Sume primite in contul platilor efectuate in anii anteriori	48.10.01.02	0	0	0	0	0
TOTAL CHELTUIELI - SECȚIUNEA DE DEZVOLTARE	49.10	274 888 000	55	32 920	32 920	0
50.10 Partea I-a Servicii Publice Generale	50.10	52 000	0	0	0	0
CAP. 54.10 Alte servicii publice generale	54.10	52 000	0	0	0	0
63.10 Partea a III-a Cheltuieli social - culturale	63.10	197 575 000	55	32 920	32 920	0
CAP. 66.10 Sănătate	66.10	179 489 000	55	26 620	26 620	0
CAP. 67.10 Cultură, recreere și religie	67.10	824 000	0	6 300	6 300	0
CAP. 68.10 Asigurări și Asistență Socială	68.10	17 262 000	0	0	0	0
79.10 Partea a V-a Acțiuni economice	79.10	77 261 000	0	0	0	0
Cap. 84.10 Transporturi	84.10	77 261 000	0	0	0	0
96.10 Partea VII-a REZERVE, REZERVE, EXCEDENT (+)/DEFICIT (-)	96.10	-25 445 000	0	1 406 910	1 433 888	26 978

*Prevederi conform art. 40 alin (1) din Legea 273/2006

PREȘEDINTE
Costel ALEXE



Îmi asum în totalitate responsabilitatea corectitudinii și legalității,
in solidar cu întocmitorul înscrisului,
DIRECTOR EXECUTIV,
Elena ARVINTE

Îmi asum în totalitate responsabilitatea corectitudinii și legalității,
in solidar cu întocmitorul înscrisului,
ȘEF SERVICIU BUGET, CREAȚIE ȘI FONDURI SPECIALE,
Elena Adriana MARGĂRINT

Îmi asum responsabilitatea pentru fundamentarea, corectitudinea
și legalitatea întocmirii acestui înscris oficial,
Ștefan Butnaru
E:\Stefan\2026\Cont execuție pleni\Trim 1

JUDEȚUL IAȘI
CONSILIUL JUDEȚEAN IAȘI
Anexă la Hotărârea

Nr. 169

Anul 2026 Luna 9. APR.

JUDEȚUL IAȘI

Unitatea administrativ-teritorială: JUDEȚUL IAȘI - CONSILIUL JUDEȚEAN IAȘI

JUDEȚUL IAȘI
CONSILIUL JUDEȚEAN IAȘI

Anexă la Hotărârea

Nr. 164Anul..... Luna 9, APR. 2026.....

Anexa nr. 2.1.2.

EXECUȚIA

bugetului instituțiilor publice și activităților finanțate integral sau parțial din venituri proprii,
centralizat la nivelul Județului Iași - Consiliul Județean Iași, detaliată la venituri pe capitole și subcapitole și la cheltuieli pe capitole și unități finanțate,
la data de 31.03.2026

SECȚIUNEA DE DEZVOLTARE

- lei -

DENUMIREA INDICATORILOR	Cod indicator	Program 2026*	Din care, credite bugetare destinate stingerii plăților restante	Program trim I	Execuție la data de 31.03.2026	Diferențe
A	B	1	2	3	4	5=4-3
VENITURILE SECȚIUNII DE DEZVOLTARE (cod 00.02+ 00.15+00.16+ 00.17+45.10) - TOTAL	00.01 SD	249 443 000	0	1 439 830	1 466 808	26 978
I. VENITURI CURENTE (cod 00.12)	00.02	287 000	0	0	0	0
VENITURI NEFISCALE (cod 00.14)	00.12	287 000	0	0	0	0
VANZARI DE BUNURI SI SERVICII (cod 36.10 + 37.10)	00.14	287 000	0	0	0	0
Diverse venituri (cod 36.10.32)	36.10	0	0	0	0	0
Sume provenite din finantarea anilor precedenti (36.10.32.02)	36.10.32	0	0	0	0	0
Sume provenite din finantarea anilor precedenti, aferente sectiunii de dezvoltare	36.10.32.02	0	0	0	0	0
Transferuri voluntare, altele decât subvențiile (cod 37.10.04)	37.10	287 000	0	0	0	0
Vărsăminte din secțiunea de funcționare	37.10.04	287 000	0	0	0	0
II. VENITURI DIN CAPITAL (cod 39.10)	00.15	0	0	0	358	358
Venituri din valorificarea unor bunuri (cod 39.10.01+39.10.50)	39.10	0	0	0	358	358
Venituri din valorificarea unor bunuri ale instituțiilor publice	39.10.01	0	0	0	358	358
Alte venituri din valorificarea unor bunuri	39.10.50	0	0	0	0	0
III. OPERAȚIUNI FINANCIARE (cod 40.10)	00.16	0	0	0	26 620	26 620
Încasări din rambursarea împrumuturilor acordate (cod 40.10.15 + 40.10.16)	40.10	0	0	0	26 620	26 620
Sume utilizate din excedentul anului precedent pentru efectuarea de cheltuieli (cod 40.10.15.02)	40.10.15	0	0	0	26 620	26 620
Sume utilizate de administrațiile locale din excedentul anului precedent pentru secțiunea de dezvoltare	40.10.15.02	0	0	0	26 620	26 620
Sume primite în cadrul mecanismului decontării cererilor de plată	40.10.16	0	0	0	0	0
IV. SUBVENTII (cod 00.18)	00.17	229 598 000	0	1 439 830	1 439 830	0
SUBVENTII DE LA ALTE NIVELE ALE ADMINISTRATIEI PUBLICE (cod 42.10+43.10)	00.18	229 598 000	0	1 439 830	1 439 830	0
Subvenții de la bugetul de stat (cod 42.10.39)	42.10	78 655 000	0	0	0	0
Subvenții de la bugetul de stat către instituții publice finanțate parțial sau integral din venituri proprii pentru proiecte finanțate din FEN postaderare	42.10.39	0	0	0	0	0
Subvenții de la bugetul de stat către instituții publice finanțate parțial sau integral din venituri proprii necesare sustinerii derulării proiectelor finanțate din fonduri externe nerambursabile (FEN) postaderare, aferente perioadei de programare 2014-2020	42.10.70	0	0	0	0	0
Alocări de sume din PNRR aferente asistentei financiare nerambursabile	42.10.88	75 659 000	0	0	0	0
Fonduri europene nerambursabile	42.10.88.01	63 449 000	0	0	0	0
Sume aferente TVA	42.10.88.03	12 210 000	0	0	0	0
Subvenții de la bugetul de stat necesare sustinerii derulării proiectelor finanțate din fonduri externe nerambursabile (FEN) postaderare, aferente perioadei de programare 2021-2027	42.10.93	2 996 000	0	0	0	0

JUDEȚUL IAȘI
CONSILIUL JUDEȚEAN IAȘI
Anexă la Hotărârea

SECȚIUNEA DE DEZVOLTARE

- lei -

DENUMIREA INDICATORILOR		Cod indicator	Program 2026*	Din care, credite bugetare destinate stingerii platilor restante	Program trim I	Execuție la data de 31.03.2026	Diferențe
A	B	1	2	3	4	5-4-3	
	Subvenții de la bugetul de stat către institutii publice finantate partial sau integral din venituri proprii pentru proiecte finantate din FEN postaderare, aferente perioadei de programare 2021-2027	42.10.93.04	2 996 000	0	0	0	0
SUBVENTII DE LA ALTE ADMINISTRATII (cod 43.10.14+43.10.16+43.10.17+43.10.19)		43.10	150 943 000	0	1 439 830	1 439 830	0
	Subvenții din bugetele locale pentru finanțarea cheltuielilor de capital din domeniul sănătății	43.10.14	55 818 000	0	0	0	0
	Sume din bugetul de stat către bugetele locale pentru finanțarea investițiilor în sănătate (cod 43.10.16.01+43.10.16.02+43.10.16.03)	43.10.16	0	0	0	0	0
	Sume din bugetul de stat către bugetele locale pentru finanțarea aparatului medical și echipamentelor de comunicații în urgență în sănătate	43.10.16.01	0	0	0	0	0
	Sume din bugetul de stat către bugetele locale pentru finanțarea reparațiilor capitale în sănătate	43.10.16.02	0	0	0	0	0
	Sume din bugetul de stat către bugetele locale pentru finanțarea altor investiții în sănătate	43.10.16.03	0	0	0	0	0
	Sume din veniturile proprii ale Ministerului Sănătății către bugetele locale pentru finanțarea investițiilor în sănătate (cod 43.10.17.01+43.10.17.02+43.10.17.03)	43.10.17	0	0	0	0	0
	Sume din veniturile proprii ale Ministerului Sănătății către bugetele locale pentru finanțarea aparatului medical și echipamentelor de comunicații în urgență în sănătate	43.10.17.01	0	0	0	0	0
	Sume din veniturile proprii ale Ministerului Sănătății către bugetele locale pentru finanțarea reparațiilor capitale în sănătate	43.10.17.02	0	0	0	0	0
	Sume din veniturile proprii ale Ministerului Sănătății către bugetele locale pentru finanțarea altor investiții în sănătate	43.10.17.03	0	0	0	0	0
	Subvenții pentru institutiile publice destinate secțiunii de dezvoltare	43.10.19	95 125 000	0	1 439 830	1 439 830	0
Sume primite de la UE/alți donatori în contul plăților efectuate și prefinanțări (cod 45.10.01 la 45.10.05 +45.10.07+45.10.08+45.10.15+45.10.16+45.10.17+45.10.18+45.10.19)		45.10	19 558 000	0	0	0	0
	Fondul European de Dezvoltare Regionala (cod 45.10.01.01 + 45.10.01.02 + 45.10.01.03) *)	45.10.01	0	0	0	0	0
	Sume primite în contul plăților efectuate în anul curent	45.10.01.01	X	X	X	X	X
	Sume primite în contul plăților efectuate în anii anteriori	45.10.01.02	X	X	X	X	X
	Prefinanțare	45.10.01.03	X	X	X	X	X
	Fondul Social European(cod 45.10.02.01+45.10.02.02+45.10.02.03) *)	45.10.02	0	0	0	0	0
	Sume primite în contul plăților efectuate în anul curent	45.10.02.01	X	X	X	X	X
	Sume primite în contul plăților efectuate în anii anteriori	45.10.02.02	X	X	X	X	X
	Prefinanțare	45.10.02.03	X	X	X	X	X
	Fondul de Coeziune(cod 45.10.03.01+45.10.03.02+45.10.03.03) *)	45.10.03	0	0	0	0	0
	Sume primite în contul plăților efectuate în anul curent	45.10.03.01	X	X	X	X	X
	Sume primite în contul plăților efectuate în anii anteriori	45.10.03.02	X	X	X	X	X
	Prefinanțare	45.10.03.03	X	X	X	X	X
	Fondul European Agricol de Dezvoltare Rurală(cod 45.10.04.01+45.10.04.02+45.10.04.03) *)	45.10.04	0	0	0	0	0
	Sume primite în contul plăților efectuate în anul curent	45.10.04.01	X	X	X	X	X
	Sume primite în contul plăților efectuate în anii anteriori	45.10.04.02	X	X	X	X	X
	Prefinanțare	45.10.04.03	X	X	X	X	X
	Fondul European de Pescuit(cod 45.10.05.01+45.10.05.02+45.10.05.03) *)	45.10.05	0	0	0	0	0
	Sume primite în contul plăților efectuate în anul curent	45.10.05.01	X	X	X	X	X

SECȚIUNEA DE DEZVOLTARE

JUDEȚUL IAȘI

- lei -

CONSILIUL JUDEȚEAN IAȘI

Anexă la Hotărârea

Nr. 169

Anul Luna 29 APR. 2026

DENUMIREA INDICATORILOR	Cod indicator	Program 2026*	Din care, credite bugetare destinate stingerii plăților restante	Program trim I	Execuție la data de 31.03.2026	Diferențe
A	B					
Sume primite în contul plăților efectuate în anii anteriori	45.10.05.02	X	X	X	X	X
Prefinanțare	45.10.05.03	X	X	X	X	X
Instrumentul de Asistență pentru Preaderare (cod 45.10.07.01 + 45.10.07.02 + 45.10.07.03) *)	45.10.07	0	0	0	0	0
Sume primite în contul plăților efectuate în anul curent	45.10.07.01	X	X	X	X	X
Sume primite în contul plăților efectuate în anii anteriori	45.10.07.02	X	X	X	X	X
Prefinanțare	45.10.07.03	X	X	X	X	X
Instrumentul European de Vecinătate și Parteneriat (cod 45.10.08.01 + 45.10.08.02 + 45.10.08.03) *)	45.10.08	0	0	0	0	0
Sume primite în contul plăților efectuate în anul curent	45.10.08.01	X	X	X	X	X
Sume primite în contul plăților efectuate în anii anteriori	45.10.08.02	X	X	X	X	X
Prefinanțare	45.10.08.03	X	X	X	X	X
Programe comunitare finanțate în perioada 2007-2013 (cod 45.10.15.01 + 45.10.15.02 + 45.10.15.03) *)	45.10.15	0	0	0	0	0
Sume primite în contul plăților efectuate în anul curent	45.10.15.01	X	X	X	X	X
Sume primite în contul plăților efectuate în anii anteriori	45.10.15.02	X	X	X	X	X
Prefinanțare	45.10.15.03	X	X	X	X	X
Alte facilități și instrumente postaderare (cod 45.10.16.01+45.10.16.02+45.10.16.03) *)	45.10.16	0	0	0	0	0
Sume primite în contul plăților efectuate în anul curent	45.10.16.01	X	X	X	X	X
Sume primite în contul plăților efectuate în anii anteriori	45.10.16.02	X	X	X	X	X
Prefinanțare	45.10.16.03	X	X	X	X	X
Mecanismul financiar SEE (cod 45.10.17.01+45.10.17.02+45.10.17.03)*)	45.10.17	0	0	0	0	0
Sume primite în contul plăților efectuate în anul curent	45.10.17.01	X	X	X	X	X
Sume primite în contul plăților efectuate în anii anteriori	45.10.17.02	X	X	X	X	X
Sume primite în avans	45.10.17.03	X	X	X	X	X
Mecanismul financiar norvegian (cod 45.10.18.01 + 45.10.18.02 + 45.10.18.03) *)	45.10.18	0	0	0	0	0
Sume primite în contul plăților efectuate în anul curent	45.10.18.01	X	X	X	X	X
Sume primite în contul plăților efectuate în anii anteriori	45.10.18.02	X	X	X	X	X
Sume primite în avans	45.10.18.03	X	X	X	X	X
Programul de cooperare elvetiano-roman vizând reducerea disparităților economice și sociale în cadrul Uniunii Europene extinse (cod 45.10.19.01+45.10.19.02) *)	45.10.19	0	0	0	0	0
Sume primite în contul plăților efectuate în anul curent	45.10.19.01	X	X	X	X	X
Sume primite în contul plăților efectuate în anii anteriori	45.10.19.02	X	X	X	X	X
Fondul European de Dezvoltare Regională (FEDR), aferent cadrului financiar 2021-2027	45.10.48	19 558 000	0	0	0	0
Sume primite în contul plăților efectuate în anul curent	45.10.48.01	19 558 000	0	0	0	0
Alte sume primite de la UE (Cod 46.10.04)	46.10	0	0	0	0	0
Alte sume primite din fonduri de la Uniunea Europeană pentru programele operaționale finanțate din cadrul financiar 2014 -2020	46.10.04	0	0	0	0	0
Sume primite de la UE/alti donatori în contul plăților efectuate și prefinanțări aferente cadrului financiar 2014-2020	48.10	0	0	0	0	0
Sume primite în contul plăților efectuate în anul curent	48.10.01.01	0	0	0	0	0

SECȚIUNEA DE DEZVOLTARE

- lei -

DENUMIREA INDICATORILOR		Cod indicator	Program 2026*	Din care, credite bugetare destinate stingerii platilor restante	Program trim I	Execuție la data de 31.03.2026	Diferențe
A		B	1	2	3	4	5=4-3
Sume primite in contul platilor efectuate in anii anteriori		48.10.01.02	0	0	0	0	0
TOTAL CHELTUIELI - SECȚIUNEA DE DEZVOLTARE		49.10	274 888 000	55	32 920	32 920	0
50.10 Partea I-a Servicii Publice Generale		50.10	52 000	0	0	0	0
CAP. 54.10 Alte servicii publice generale		54.10	52 000	0	0	0	0
63.10 Partea a III-a Cheltuieli social - culturale		63.10	197 575 000	55	32 920	32 920	0
CAP. 66.10 Sănătate		66.10	179 489 000	55	26 620	26 620	0
CAP. 67.10 Cultură, recreere și religie		67.10	824 000	0	6 300	6 300	0
CAP. 68.10 Asigurări și Asistență Socială		68.10	17 262 000	0	0	0	0
79.10 Partea a V-a Acțiuni economice		79.10	77 261 000	0	0	0	0
Cap. 84.10 Transporturi		84.10	77 261 000	0	0	0	0
96.10 Partea VII-a REZERVE, REZERVE, EXCEDENT (+) / DEFICIT (-)		96.10	-25 445 000	0	1 406 910	1 433 888	26 978

*Prevederi conform art. 40 alin (1) din Legea 273/2006



Îmi asum în totalitate responsabilitatea corectitudinii și legalității,
 în solidar cu întocmitorul înscrisului,
DIRECTOR EXECUTIV,
Elena ARVINTE

Îmi asum în totalitate responsabilitatea corectitudinii și legalității,
 în solidar cu întocmitorul înscrisului,
ȘEF SERVICIU BUGET, CREANȚE ȘI FONDURI SPECIALE,
Elena Adriana MĂRGĂRINT

Îmi asum responsabilitatea pentru fundamentarea, corectitudinea
 și legalitatea întocmirii acestui înscris oficial,
Ștefan Buțnaru
 E:\Stefan\2026\Cont execuție plentrim I

JUDEȚUL IAȘI
CONSILIUL JUDEȚEAN IAȘI
 Anexă la Hotărârea
 Nr. 169
29. APR. 2026
 Anul.....Luna.....Ziua.....

EXECUȚIA

bugetului instituțiilor publice și activităților finanțate integral sau parțial din venituri proprii și la Hotărârea centralizat la nivelul Județului Iași - Consiliul Județean Iași, detaliată la cheltuieli pe părți, capitole, unități finanțate și titluri de cheltuieli, la data de 31.03.2026

JUDEȚUL IAȘI
CONSILIUL JUDEȚEAN IAȘI
Nr. 169
Anul..... Lună 29 APR 2026

TOTAL (SECȚIUNEA DE FUNCȚIONARE + SECȚIUNEA DE DEZVOLTARE)

- lei -

DENUMIREA INDICATORILOR	Cod indicator	Program 2026*	Program trim I	Execuție la data de 31.03.2026	Diferențe
A	B	1	2	3	4=3-2
50.10 Partea I-a Servicii Publice Generale	50.10	11 095 000	2 443 490	2 430 168	-13 322
<i>Secțiunea de funcționare</i>		<i>11 043 000</i>	<i>2 443 490</i>	<i>2 430 168</i>	<i>-13 322</i>
Cheltuieli curente	01	11 043 000	2 443 490	2 443 477	-13
- cheltuieli de personal	10	10 684 000	2 396 630	2 396 625	-5
- bunuri și servicii	20	308 000	46 860	46 852	-8
- alte cheltuieli	59	51 000	0	0	0
Plati efectuate în anii precedenți și recuperate în anul curent	85	0	0	-13 309	-13 309
<i>Secțiunea de dezvoltare</i>		<i>52 000</i>	<i>0</i>	<i>0</i>	<i>0</i>
- active nefinanciare	71	52 000	0	0	0
CAP. 54.10 Alte servicii publice generale	54.10	11 095 000	2 443 490	2 430 168	-13 322
<i>Secțiunea de funcționare</i>		<i>11 043 000</i>	<i>2 443 490</i>	<i>2 430 168</i>	<i>-13 322</i>
Cheltuieli curente	01	11 043 000	2 443 490	2 443 477	-13
- cheltuieli de personal	10	10 684 000	2 396 630	2 396 625	-5
- bunuri și servicii	20	308 000	46 860	46 852	-8
- alte cheltuieli	59	51 000	0	0	0
Plati efectuate în anii precedenți și recuperate în anul curent	85	0	0	-13 309	-13 309
<i>Secțiunea de dezvoltare</i>		<i>52 000</i>	<i>0</i>	<i>0</i>	<i>0</i>
- active nefinanciare	71	52 000	0	0	0
Directia Judeteana de Evidenta a Persoanelor Iasi	54.10.10	11 095 000	2 443 490	2 430 168	-13 322
<i>Secțiunea de funcționare</i>		<i>11 043 000</i>	<i>2 443 490</i>	<i>2 430 168</i>	<i>-13 322</i>
Cheltuieli curente	01	11 043 000	2 443 490	2 443 477	-13
- cheltuieli de personal	10	10 684 000	2 396 630	2 396 625	-5
- bunuri și servicii	20	308 000	46 860	46 852	-8
- alte cheltuieli	59	51 000	0	0	0
Plati efectuate în anii precedenți și recuperate în anul curent	85	0	0	-13 309	-13 309
<i>Secțiunea de dezvoltare</i>		<i>52 000</i>	<i>0</i>	<i>0</i>	<i>0</i>
- active nefinanciare	71	52 000	0	0	0
59.10 Partea a II-a Aparare, ordine publica și siguranta nationala	59.10	10 436 000	1 848 670	1 848 657	-13
<i>Secțiunea de funcționare</i>		<i>10 436 000</i>	<i>1 848 670</i>	<i>1 848 657</i>	<i>-13</i>
Cheltuieli curente	01	10 436 000	1 848 670	1 848 657	-13
- cheltuieli de personal	10	9 786 000	1 770 060	1 770 052	-8
- bunuri și servicii	20	650 000	78 610	78 605	-5
Cap. 61.10 Ordine publica și siguranta nationala	61.10	10 436 000	1 848 670	1 848 657	-13

TOTAL (SECȚIUNEA DE FUNCȚIONARE + SECȚIUNEA DE DEZVOLTARE)

- lei -

DENUMIREA INDICATORILOR	Cod indicator	Program 2026*	Program trim I	Execuție la data de 31.03.2026	Diferențe
A	B	1	2	3	4=3-2
<i>Secțiunea de funcționare</i>		10 436 000	1 848 670	1 848 657	-13
Cheltuieli curente	01	10 436 000	1 848 670	1 848 657	-13
- cheltuieli de personal	10	9 786 000	1 770 060	1 770 052	-8
- bunuri si servicii	20	650 000	78 610	78 605	-5
Directia Judeteana de Paza si Protectie Iasi	61.10.50	10 436 000	1 848 670	1 848 657	-13
<i>Secțiunea de funcționare</i>		10 436 000	1 848 670	1 848 657	-13
Cheltuieli curente	01	10 436 000	1 848 670	1 848 657	-13
- cheltuieli de personal	10	9 786 000	1 770 060	1 770 052	-8
- bunuri si servicii	20	650 000	78 610	78 605	-5
63.10 Partea a III-a Cheltuieli social-culturale	63.10	1 276 060 000	212 539 700	211 590 964	-948 736
<i>Secțiunea de funcționare</i>		1 078 485 000	212 506 780	211 558 044	-948 736
Cheltuieli curente	01	1 078 485 000	212 506 780	212 506 533	-247
- cheltuieli de personal	10	755 436 000	171 095 870	171 095 766	-104
- bunuri si servicii	20	314 866 000	39 756 170	39 756 083	-87
- alte cheltuieli	59	8 183 000	1 654 740	1 654 684	-56
Plati efectuate in anii precedenti si recuperate in anul curent	85	0	0	-948 489	-948 489
<i>Secțiunea de dezvoltare</i>		197 575 000	32 920	32 920	0
- proiecte cu finantare din fonduri externe nerambursabile (FEN) postaderare	56	26 919 000	0	0	0
- proiecte cu finantare din sumele reprezentand asistenta financiara nerambursabila aferenta PNRR	60	76 220 000	0	0	0
- active nefinanciare	71	94 436 000	32 920	32 920	0
CAP. 65.10 Invatamant	65.10	169 000	36 350	36 335	-15
<i>Secțiunea de funcționare</i>		169 000	36 350	36 335	-15
Cheltuieli curente	01	169 000	36 350	36 335	-15
- cheltuieli de personal	10	159 000	36 350	36 335	-15
- bunuri si servicii	20	10 000	0	0	0
Centrul Judetean de Resurse si Asistenta Educationala Iasi	65.10.07.04	38 000	15 420	15 414	-6
<i>Secțiunea de funcționare</i>		38 000	15 420	15 414	-6
Cheltuieli curente	01	38 000	15 420	15 414	-6
- cheltuieli de personal	10	38 000	15 420	15 414	-6
Colegiul Tehnic "Ion Holban" Iasi	65.10.07.04	20 000	5 030	5 026	-4
<i>Secțiunea de funcționare</i>		20 000	5 030	5 026	-4
Cheltuieli curente	01	20 000	5 030	5 026	-4
- cheltuieli de personal	10	20 000	5 030	5 026	-4
Liceul tehnologic special "Vasile Pavelcu" Iasi	65.10.07.04	24 000	0	0	0
<i>Secțiunea de funcționare</i>		24 000	0	0	0

JUDEȚUL IAȘI
 CONSILIUL JUDEȚEAN IAȘI
 Anexă la Hotărârea
 Nr. 167
 29 APR. 2026
 Anul..... Ziua.....

TOTAL (SECȚIUNEA DE FUNCȚIONARE + SECȚIUNEA DE DEZVOLTARE)

- lei -

DENUMIREA INDICATORILOR	Cod indicator	Program 2026*	Program trim I	Execuție la data de 31.03.2026	Diferențe
A	B	1	2	3	4=3-2
Cheltuieli curente	01	24 000	0	0	0
- cheltuieli de personal	10	20 000	0	0	0
- bunuri si servicii	20	4 000	0	0	0
Scoala Gimnaziala Speciala "Constantin Paunescu" Iasi	65.10.07.04	87 000	15 900	15 895	-5
<i>Secțiunea de functionare</i>		87 000	15 900	15 895	-5
Cheltuieli curente	01	87 000	15 900	15 895	-5
- cheltuieli de personal	10	81 000	15 900	15 895	-5
- bunuri si servicii	20	6 000	0	0	0
CAP. 66.10 Sănătate	66.10	1 167 545 000	193 508 950	192 689 870	-819 080
<i>Secțiunea de functionare</i>		988 056 000	193 482 330	192 663 250	-819 080
Cheltuieli curente	01	988 056 000	193 482 330	193 482 244	-86
- cheltuieli de personal	10	686 634 000	155 057 530	155 057 496	-34
- bunuri si servicii	20	295 527 000	37 379 360	37 379 334	-26
- alte cheltuieli	59	5 895 000	1 045 440	1 045 414	-26
Plati efectuate in anii precedenti si recuperate in anul curent	85	0	0	-818 994	-818 994
<i>Secțiunea de dezvoltare</i>		179 489 000	26 620	26 620	0
- proiecte cu finantare din fonduri externe nerambursabile (FEN) postaderare	56	26 919 000	0	0	0
- proiecte cu finantare din sumele reprezentand asistenta financiara nerambursabila aferenta PNRR	60	76 220 000	0	0	0
- active nefinanciare	71	76 350 000	26 620	26 620	0
Spitalul Clinic de Urgente pentru copii Sf. Maria Iasi	66.10.06.01	395 162 000	59 320 780	59 312 621	-8 159
<i>Secțiunea de functionare</i>		316 267 000	59 320 780	59 312 621	-8 159
Cheltuieli curente	01	316 267 000	59 320 780	59 320 771	-9
- cheltuieli de personal	10	212 571 000	45 388 270	45 388 263	-7
- bunuri si servicii	20	102 528 000	13 717 130	13 717 129	-1
- alte cheltuieli	59	1 168 000	215 380	215 379	-1
Plati efectuate in anii precedenti si recuperate in anul curent	85	0	0	-8 150	-8 150
<i>Secțiunea de dezvoltare</i>		78 895 000	0	0	0
- proiecte cu finantare din fonduri externe nerambursabile (FEN) postaderare	56	22 959 000	0	0	0
- proiecte cu finantare din sumele reprezentand asistenta financiara nerambursabila aferenta PNRR	60	36 534 000	0	0	0
- active nefinanciare	71	19 402 000	0	0	0
Spitalul Clinic de Urgenta Prof. N. Oblu Iasi	66.10.06.01	254 336 000	42 174 600	41 931 494	-243 106
<i>Secțiunea de functionare</i>		205 723 000	42 174 600	41 931 494	-243 106

JUDEȚUL IAȘI
 CONSILIUL JUDEȚEAN IAȘI
 Anexă la Hotărârea
 Nr. 167
 29 APR. 2026
 Anul Zina

TOTAL (SECȚIUNEA DE FUNCȚIONARE + SECȚIUNEA DE DEZVOLTARE)

- lei -

DENUMIREA INDICATORILOR	Cod indicator	Program 2026*	Program trim 1	Execuție la data de 31.03.2026	Diferențe
A	B	1	2	3	4=3-2
Cheltuieli curente	01	205 723 000	42 174 600	42 174 579	-21
- cheltuieli de personal	10	133 169 000	31 247 080	31 247 072	-8
- bunuri si servicii	20	71 705 000	10 810 550	10 810 543	-7
- alte cheltuieli	59	849 000	116 970	116 964	-6
Plati efectuate in anii precedenti si recuperate in anul curent	85	0	0	-243 085	-243 085
<i>Secțiunea de dezvoltare</i>		<i>48 613 000</i>	<i>0</i>	<i>0</i>	<i>0</i>
- proiecte cu finantare din fonduri externe nerambursabile (FEN) postaderare	56	3 960 000	0	0	0
- proiecte cu finantare din sumele reprezentand asistenta financiara nerambursabila aferenta PNRR	60	5 889 000	0	0	0
- active nefinanciare	71	38 764 000	0	0	0
Spitalul Clinic de Obstetrica si Ginecologie Cuza Voda Iasi	66.10.06.01	175 503 000	29 138 290	29 138 281	-9
<i>Secțiunea de functionare</i>		<i>163 715 000</i>	<i>29 138 290</i>	<i>29 138 281</i>	<i>-9</i>
Cheltuieli curente	01	163 715 000	29 138 290	29 138 281	-9
- cheltuieli de personal	10	117 331 000	25 481 360	25 481 354	-6
- bunuri si servicii	20	44 863 000	3 398 700	3 398 699	-1
- alte cheltuieli	59	1 521 000	258 230	258 228	-2
<i>Secțiunea de dezvoltare</i>		<i>11 788 000</i>	<i>0</i>	<i>0</i>	<i>0</i>
- proiecte cu finantare din sumele reprezentand asistenta financiara nerambursabila aferenta PNRR	60	5 345 000	0	0	0
- active nefinanciare	71	6 443 000	0	0	0
Spitalul Clinic de Pneumoftiziologie:Iasi	66.10.06.01	153 002 000	31 714 640	31 520 102	-194 538
<i>Secțiunea de functionare</i>		<i>141 953 000</i>	<i>31 688 020</i>	<i>31 493 482</i>	<i>-194 538</i>
Cheltuieli curente	01	141 953 000	31 688 020	31 688 009	-11
- cheltuieli de personal	10	109 637 000	27 134 000	27 133 999	-1
- bunuri si servicii	20	31 399 000	4 331 720	4 331 719	-1
- alte cheltuieli	59	917 000	222 300	222 291	-9
Plati efectuate in anii precedenti si recuperate in anul curent	85	0	0	-194 527	-194 527
<i>Secțiunea de dezvoltare</i>		<i>11 049 000</i>	<i>26 620</i>	<i>26 620</i>	<i>0</i>
- proiecte cu finantare din sumele reprezentand asistenta PNRR	60	10 418 000	0	0	0
- active nefinanciare	71	631 000	26 620	26 620	0
Spitalul Clinic de Boli Infectioase Sf. Parascheva Iasi	66.10.06.01	132 513 000	22 095 470	21 722 227	-373 243
<i>Secțiunea de functionare</i>		<i>116 487 000</i>	<i>22 095 470</i>	<i>21 722 227</i>	<i>-373 243</i>
Cheltuieli curente	01	116 487 000	22 095 470	22 095 459	-11
- cheltuieli de personal	10	78 897 000	17 752 420	17 752 418	-2
- bunuri si servicii	20	36 399 000	4 164 260	4 164 252	-8
- alte cheltuieli	59	1 191 000	178 790	178 789	-1

JUDEȚUL IAȘI
 CONSILIUL JUDEȚEAN IAȘI
 Anexă la Hotărârea

Nr. 164

Anul 2026 APR. 2026 Ziua

TOTAL (SECȚIUNEA DE FUNCȚIONARE + SECȚIUNEA DE DEZVOLTARE)

- lei -

DENUMIREA INDICATORILOR	Cod indicator	Program 2026*	Program trim I	Execuție la data de 31.03.2026	Diferențe
A	B	1	2	3	4=3-2
Plati efectuate in anii precedenti si recuperate in anul curent	85	0	0	-373 232	-373 232
<i>Secțiunea de dezvoltare</i>		16 026 000	0	0	0
- proiecte cu finantare din sumele reprezentand asistenta financiara nerambursabila aferenta PNRR	60	5 766 000	0	0	0
- active nefinanciare	71	10 260 000	0	0	0
Spitalul Clinic de Obstetrica si Ginecologie Elena Doamna Iasi	66.10.06.01	52 186 000	8 003 730	8 003 708	-22
<i>Secțiunea de functionare</i>		39 068 000	8 003 730	8 003 708	-22
Cheltuieli curente	01	39 068 000	8 003 730	8 003 708	-22
- cheltuieli de personal	10	30 807 000	7 064 550	7 064 542	-8
- bunuri si servicii	20	8 045 000	891 000	890 992	-8
- alte cheltuieli	59	216 000	48 180	48 174	-6
<i>Secțiunea de dezvoltare</i>		13 118 000	0	0	0
- proiecte cu finantare din sumele reprezentand asistenta financiara nerambursabila aferenta PNRR	60	12 268 000	0	0	0
- active nefinanciare	71	850 000	0	0	0
Centrul de Asistenta medico-sociala Bivolari	66.10.06.03	1 812 000	409 950	409 947	-3
<i>Secțiunea de functionare</i>		1 812 000	409 950	409 947	-3
Cheltuieli curente	01	1 812 000	409 950	409 947	-3
- cheltuieli de personal	10	1 549 000	371 360	371 358	-2
- bunuri si servicii	20	235 000	33 000	33 000	0
- alte cheltuieli	59	28 000	5 590	5 589	-1
Unitatea medico-sociala Raducaneni	66.10.06.03	3 031 000	651 490	651 490	0
<i>Secțiunea de functionare</i>		3 031 000	651 490	651 490	0
Cheltuieli curente	01	3 031 000	651 490	651 490	0
- cheltuieli de personal	10	2 673 000	618 490	618 490	0
- bunuri si servicii	20	353 000	33 000	33 000	0
- alte cheltuieli	59	5 000	0	0	0
CAP. 67.10 Cultură, recreere și religie	67.10	73 268 000	15 698 780	15 571 117	-127 663
<i>Secțiunea de functionare</i>		72 444 000	15 692 480	15 564 817	-127 663
Cheltuieli curente	01	72 444 000	15 692 480	15 692 371	-109
- cheltuieli de personal	10	57 196 000	13 531 230	13 531 183	-47
- bunuri si servicii	20	13 394 000	1 596 230	1 596 185	-45
- alte cheltuieli	59	1 854 000	565 020	565 003	-17
Plati efectuate in anii precedenti si recuperate in anul curent	85	0	0	-127 554	-127 554
<i>Secțiunea de dezvoltare</i>		824 000	6 300	6 300	0
- active nefinanciare	71	824 000	6 300	6 300	0
Centrul Judetean pentru Conservarea si Promovarea Culturii Traditionale Iasi	67.10.03.08	1 878 000	265 620	265 603	-17
<i>Secțiunea de functionare</i>		1 821 000	259 320	259 303	-17

JUDEȚUL IAȘI
 CONSILIUL JUDEȚEAN IAȘI
 Anexă la Hotărârea
 Nr. 164
 29 APR. 2026
 Anul Ziua

TOTAL (SECȚIUNEA DE FUNCȚIONARE + SECȚIUNEA DE DEZVOLTARE)

- lei -

DENUMIREA INDICATORILOR	Cod indicator	Program 2026*	Program trim I	Execuție la data de 31.03.2026	Diferențe
A	B	1	2	3	4=3-2
Cheltuieli curente	01	1 821 000	259 320	259 303	-17
- cheltuieli de personal	10	1 069 000	234 700	234 692	-8
- bunuri si servicii	20	752 000	24 620	24 611	-9
<i>Secțiunea de dezvoltare</i>		57 000	6 300	6 300	0
- active nefinanciare	71	57 000	6 300	6 300	0
Scoala Populara de Arte Titel Popovici Iasi	67.10.03.05	2 345 000	432 260	432 245	-15
<i>Secțiunea de functionare</i>		2 265 000	432 260	432 245	-15
Cheltuieli curente	01	2 265 000	432 260	432 245	-15
- cheltuieli de personal	10	1 784 000	343 460	343 452	-8
- bunuri si servicii	20	478 000	88 800	88 793	-7
- alte cheltuieli	59	3 000	0	0	0
<i>Secțiunea de dezvoltare</i>		80 000	0	0	0
- active nefinanciare	71	80 000	0	0	0
Teatrul Luceafarul Iasi	67.10.03.04	12 660 000	2 476 810	2 476 789	-21
<i>Secțiunea de functionare</i>		12 570 000	2 476 810	2 476 789	-21
Cheltuieli curente	01	12 570 000	2 476 810	2 476 789	-21
- cheltuieli de personal	10	9 763 000	2 160 390	2 160 382	-8
- bunuri si servicii	20	2 640 000	275 320	275 312	-8
- alte cheltuieli	59	167 000	41 100	41 095	-5
<i>Secțiunea de dezvoltare</i>		90 000	0	0	0
- active nefinanciare	71	90 000	0	0	0
Muzeul National al Literaturii Romane Iasi	67.10.03.03	14 558 000	2 364 220	2 306 059	-58 161
<i>Secțiunea de functionare</i>		14 176 000	2 364 220	2 306 059	-58 161
Cheltuieli curente	01	14 176 000	2 364 220	2 364 208	-12
- cheltuieli de personal	10	7 950 000	1 741 700	1 741 694	-6
- bunuri si servicii	20	6 118 000	609 880	609 877	-3
- alte cheltuieli	59	108 000	12 640	12 637	-3
Plati efectuate in anii precedenti si recuperate in anul curent	85	0	0	-58 149	-58 149
<i>Secțiunea de dezvoltare</i>		382 000	0	0	0
- active nefinanciare	71	382 000	0	0	0
Filarmonica de Stat Moldova Iasi	67.10.03.04	34 309 000	8 584 050	8 539 650	-44 400
<i>Secțiunea de functionare</i>		34 201 000	8 584 050	8 539 650	-44 400
Cheltuieli curente	01	34 201 000	8 584 050	8 584 029	-21
- cheltuieli de personal	10	30 550 000	7 633 690	7 633 682	-8
- bunuri si servicii	20	2 210 000	471 160	471 152	-8
- alte cheltuieli	59	1 441 000	479 200	479 195	-5
Plati efectuate in anii precedenti si recuperate in anul curent	85	0	0	-44 379	-44 379
<i>Secțiunea de dezvoltare</i>		108 000	0	0	0
- active nefinanciare	71	108 000	0	0	0
Biblioteca Judeteana Gh. Asachi Iasi	67.10.03.30	65 000	16 740	16 732	-8
<i>Secțiunea de functionare</i>		65 000	16 740	16 732	-8

JUDEȚUL IAȘI
 CONSILIUL JUDEȚEAN IAȘI
 Anexă la Hotărârea
 Nr. 164
 29 APR. 2026
 Anul Luna Ziua

TOTAL (SECȚIUNEA DE FUNCȚIONARE + SECȚIUNEA DE DEZVOLTARE)

- lei -

DENUMIREA INDICATORILOR	Cod indicator	Program 2026*	Program trim I	Execuție la data de 31.03.2026	Diferențe
A	B	1	2	3	4=3-2
Cheltuieli curente	01	65 000	16 740	16 732	-8
- bunuri si servicii	20	65 000	16 740	16 732	-8
Ansamblul artistic profesionist "Constantin Arvinte" al Consiliului Județean Iași	67.10.03.04	7 453 000	1 559 080	1 534 039	-25 041
<i>Secțiunea de funcționare</i>		<i>7 346 000</i>	<i>1 559 080</i>	<i>1 534 039</i>	<i>-25 041</i>
Cheltuieli curente	01	7 346 000	1 559 080	1 559 065	-15
- cheltuieli de personal	10	6 080 000	1 417 290	1 417 281	-9
- bunuri si servicii	20	1 131 000	109 710	109 708	-2
- alte cheltuieli	59	135 000	32 080	32 076	-4
Plati efectuate in anii precedenti si recuperate in anul curent	85	0	0	-25 026	-25 026
<i>Secțiunea de dezvoltare</i>		<i>107 000</i>	<i>0</i>	<i>0</i>	<i>0</i>
- active nefinanciare	71	107 000	0	0	0
CAP. 68.10 Asigurări și Asistență Socială	68.10	35 078 000	3 295 620	3 293 642	-1 978
<i>Secțiunea de funcționare</i>		<i>17 816 000</i>	<i>3 295 620</i>	<i>3 293 642</i>	<i>-1 978</i>
Cheltuieli curente	01	17 816 000	3 295 620	3 295 583	-37
- cheltuieli de personal	10	11 447 000	2 470 760	2 470 752	-8
- bunuri si servicii	20	5 935 000	780 580	780 564	-16
- alte cheltuieli	59	434 000	44 280	44 267	-13
Plati efectuate in anii precedenti si recuperate in anul curent	85	0	0	-1 941	-1 941
<i>Secțiunea de dezvoltare</i>		<i>17 262 000</i>	<i>0</i>	<i>0</i>	<i>0</i>
- active nefinanciare	71	17 262 000	0	0	0
Centrul de Asistența medico-socială Bivolari	68.10.12	7 646 000	1 397 860	1 396 702	-1 158
<i>Secțiunea de funcționare</i>		<i>6 869 000</i>	<i>1 397 860</i>	<i>1 396 702</i>	<i>-1 158</i>
Cheltuieli curente	01	6 869 000	1 397 860	1 397 845	-15
- cheltuieli de personal	10	4 853 000	1 107 320	1 107 316	-4
- bunuri si servicii	20	1 702 000	270 610	270 603	-7
- alte cheltuieli	59	314 000	19 930	19 926	-4
Plati efectuate in anii precedenti si recuperate in anul curent	85	0	0	-1 143	-1 143
<i>Secțiunea de dezvoltare</i>		<i>777 000</i>	<i>0</i>	<i>0</i>	<i>0</i>
- active nefinanciare	71	777 000	0	0	0
Unitatea medico-socială Raducaneni	68.10.12	27 432 000	1 897 760	1 896 940	-820
<i>Secțiunea de funcționare</i>		<i>10 947 000</i>	<i>1 897 760</i>	<i>1 896 940</i>	<i>-820</i>
Cheltuieli curente	01	10 947 000	1 897 760	1 897 738	-22
- cheltuieli de personal	10	6 594 000	1 363 440	1 363 436	-4
- bunuri si servicii	20	4 233 000	509 970	509 961	-9
- alte cheltuieli	59	120 000	24 350	24 341	-9

JUDEȚUL IAȘI
 CONSILIUL JUDEȚEAN IAȘI
 Anexă la Hotărârea

Nr.

29 APR 2026
Zina

TOTAL (SECȚIUNEA DE FUNCȚIONARE + SECȚIUNEA DE DEZVOLTARE)

- lei -

DENUMIREA INDICATORILOR	Cod indicator	Program 2026*	Programi trim I	Execuție la data de 31.03.2026	Diferențe
A	B	1	2	3	4=3-2
Plati efectuate in anii precedenti si recuperate in anul curent	85	0	0	-798	-798
<i>Secțiunea de dezvoltare</i>		16 485 000	0	0	0
- active nefinanciare	71	16 485 000	0	0	0
79.10 Partea a V-a Actiuni economice	79.10	119 101 000	6 883 310	6 842 248	-41 062
<i>Secțiunea de functionare</i>		41 840 000	6 883 310	6 842 248	-41 062
Cheltuieli curente	01	41 840 000	6 883 310	6 883 302	-8
- cheltuieli de personal	10	6 739 000	1 699 600	1 699 593	-7
- bunuri si servicii	20	35 020 000	5 183 710	5 183 709	-1
- alte cheltuieli	59	81 000	0	0	0
Plati efectuate in anii precedenti si recuperate in anul curent	85	0	0	-41 054	-41 054
<i>Secțiunea de dezvoltare</i>		77 261 000	0	0	0
- active nefinanciare	71	77 261 000	0	0	0
Cap. 84.10 Transporturi	84.10	119 101 000	6 883 310	6 842 248	-41 062
<i>Secțiunea de functionare</i>		41 840 000	6 883 310	6 842 248	-41 062
Cheltuieli curente	01	41 840 000	6 883 310	6 883 302	-8
- cheltuieli de personal	10	6 739 000	1 699 600	1 699 593	-7
- bunuri si servicii	20	35 020 000	5 183 710	5 183 709	-1
- alte cheltuieli	59	81 000	0	0	0
Plati efectuate in anii precedenti si recuperate in anul curent	85	0	0	-41 054	-41 054
<i>Secțiunea de dezvoltare</i>		77 261 000	0	0	0
- active nefinanciare	71	77 261 000	0	0	0
Directia Judeteana de Administrare a Drumurilor si Podurilor Iasi	84.10.50	119 101 000	6 883 310	6 842 248	-41 062
<i>Secțiunea de functionare</i>		41 840 000	6 883 310	6 842 248	-41 062
Cheltuieli curente	01	41 840 000	6 883 310	6 883 302	-8
- cheltuieli de personal	10	6 739 000	1 699 600	1 699 593	-7
- bunuri si servicii	20	35 020 000	5 183 710	5 183 709	-1
- alte cheltuieli	59	81 000	0	0	0
Plati efectuate in anii precedenti si recuperate in anul curent	85	0	0	-41 054	-41 054
<i>Secțiunea de dezvoltare</i>		77 261 000	0	0	0
- active nefinanciare	71	77 261 000	0	0	0
TOTAL CHELTUIELI		1 416 692 000	223 715 170	222 712 037	-1 003 133
<i>Secțiunea de functionare</i>		1 141 804 000	223 682 250	222 679 117	-1 003 133
Cheltuieli curente	01	1 141 804 000	223 682 250	223 681 969	-281
- cheltuieli de personal	10	782 645 000	176 962 160	176 962 036	-124
- bunuri si servicii	20	350 844 000	45 065 350	45 065 249	-101
- alte cheltuieli	59	8 315 000	1 654 740	1 654 684	-56
Plati efectuate in anii precedenti si recuperate in anul curent	85	0	0	-1 002 852	-1 002 852
<i>Secțiunea de dezvoltare</i>		274 888 000	32 920	32 920	0
- proiecte cu finantare din fonduri externe nerambursabile (FEN) postaderare	56	26 919 000	0	0	0

JUDEȚUL IAȘI
 CONSILIUL JUDEȚEAN IAȘI
 Anexă la Hotărârea
 Nr. 165
 29 APR. 2026
 Anul Zina

DENUMIREA INDICATORILOR	Cod indicator	Program 2026*	Program trim I	Execuție la data de 31.03.2026	Diferențe
A	B	1	2	3	4=3-2
- proiecte cu finantare din sumele reprezentand asistenta financiara nerambursabila aferenta PNRR	60	76 220 000	0	0	0
- active nefinanciare	71	171 749 000	32 920	32 920	0

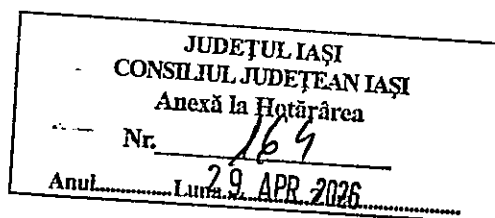
*Prevederi conform art. 40 alin (1) din Legea 273/2006



Îmi asum în totalitate responsabilitatea corectitudinii și legalității,
în solidar cu întocmitorul înscrisului,
DIRECTOR EXECUTIV,
Elena ARVINTE

Îmi asum în totalitate responsabilitatea corectitudinii și legalității,
în solidar cu întocmitorul înscrisului,
ȘEF SERVICIU BUGET, CREAȚIE ȘI FONDURI SPECIALE,
Elena Adriana MARGĂRINT

Îmi asum responsabilitatea pentru fundamentarea, corectitudinea
și legalitatea întocmirii acestui înscris oficial,
Ștefan Butnaru
E:\Stefan\2026\Cont execuție plen\Trim I



EXECUȚIA

bugetului instituțiilor publice și activităților finanțate integral sau parțial din venituri proprii,
centralizat la nivelul Județului Iași - Consiliul Județean Iași, detaliată la cheltuieli pe părți, capitole,
Anexă la Hotărârea unități finanțate și titluri de cheltuieli,
Nr. 169 la data de 31.03.2026
Anul 2026 Luna APR Ziua 29

SECȚIUNEA DE FUNCȚIONARE

- lei -

DENUMIREA INDICATORILOR	Cod indicator	Program 2026*	Program trim I	Execuție la data de 31.03.2026	Diferențe
A	B	1	2	3	4=3-2
50.10 Partea I-a Servicii Publice Generale	50.10	11 043 000	2 443 490	2 430 168	-13 322
<i>Secțiunea de funcționare</i>		<i>11 043 000</i>	<i>2 443 490</i>	<i>2 430 168</i>	<i>-13 322</i>
Cheltuieli curente	01	11 043 000	2 443 490	2 443 477	-13
- cheltuieli de personal	10	10 684 000	2 396 630	2 396 625	-5
- bunuri și servicii	20	308 000	46 860	46 852	-8
- alte cheltuieli	59	51 000	0	0	0
Plati efectuate in anii precedenti si recuperate in anul curent	85	0	0	-13 309	-13 309
CAP. 54.10 Alte servicii publice generale	54.10	11 043 000	2 443 490	2 430 168	-13 322
<i>Secțiunea de funcționare</i>		<i>11 043 000</i>	<i>2 443 490</i>	<i>2 430 168</i>	<i>-13 322</i>
Cheltuieli curente	01	11 043 000	2 443 490	2 443 477	-13
- cheltuieli de personal	10	10 684 000	2 396 630	2 396 625	-5
- bunuri și servicii	20	308 000	46 860	46 852	-8
- alte cheltuieli	59	51 000	0	0	0
Plati efectuate in anii precedenti si recuperate in anul curent	85	0	0	-13 309	-13 309
Directia Judeteană de Evidenta a Persoanelor Iasi	54.10:10	11 043 000	2 443 490	2 430 168	-13 322
<i>Secțiunea de funcționare</i>		<i>11 043 000</i>	<i>2 443 490</i>	<i>2 430 168</i>	<i>-13 322</i>
Cheltuieli curente	01	11 043 000	2 443 490	2 443 477	-13
- cheltuieli de personal	10	10 684 000	2 396 630	2 396 625	-5
- bunuri și servicii	20	308 000	46 860	46 852	-8
- alte cheltuieli	59	51 000	0	0	0
Plati efectuate in anii precedenti si recuperate in anul curent	85	0	0	-13 309	-13 309
59.10 Partea a II-a Aparare, ordine publica și siguranta nationala	59.10	10 436 000	1 848 670	1 848 657	-13
<i>Secțiunea de funcționare</i>		<i>10 436 000</i>	<i>1 848 670</i>	<i>1 848 657</i>	<i>-13</i>
Cheltuieli curente	01	10 436 000	1 848 670	1 848 657	-13

SECȚIUNEA DE FUNCȚIONARE

- lei -

DENUMIREA INDICATORILOR	Cod indicator	JUDEȚUL IAȘI CONSILIUL JUDEȚEAN Program 2026 Anexă la Hotărârea Nr. <u>169</u> Anul.....Luna.....Ziua..... <u>29</u> <u>APR.</u> <u>2026</u>		Execuție la data de 31.03.2026	Diferențe
		1	2		
A	B	1	2	3	4=3-2
- cheltuieli de personal	10	9 786 000	1 770 060	1 770 052	-8
- bunuri si servicii	20	650 000	78 610	78 605	-5
Cap. 61.10 Ordine publica si siguranta nationala	61.10	10 436 000	1 848 670	1 848 657	-13
<i>Secțiunea de functionare</i>		<i>10 436 000</i>	<i>1 848 670</i>	<i>1 848 657</i>	<i>-13</i>
Cheltuieli curente	01	10 436 000	1 848 670	1 848 657	-13
- cheltuieli de personal	10	9 786 000	1 770 060	1 770 052	-8
- bunuri si servicii	20	650 000	78 610	78 605	-5
Directia Judeteana de Paza si Protectie Iasi	61.10.50	10 436 000	1 848 670	1 848 657	-13
<i>Secțiunea de functionare</i>		<i>10 436 000</i>	<i>1 848 670</i>	<i>1 848 657</i>	<i>-13</i>
Cheltuieli curente	01	10 436 000	1 848 670	1 848 657	-13
- cheltuieli de personal	10	9 786 000	1 770 060	1 770 052	-8
- bunuri si servicii	20	650 000	78 610	78 605	-5
63.10 Partea a III-a Cheltuieli social - culturale	63.10	1 078 485 000	212 506 780	211 558 044	-948 736
<i>Secțiunea de functionare</i>		<i>1 078 485 000</i>	<i>212 506 780</i>	<i>211 558 044</i>	<i>-948 736</i>
Cheltuieli curente	01	1 078 485 000	212 506 780	212 506 533	-247
- cheltuieli de personal	10	755 436 000	171 095 870	171 095 766	-104
- bunuri si servicii	20	314 866 000	39 756 170	39 756 083	-87
- alte cheltuieli	59	8 183 000	1 654 740	1 654 684	-56
Plati efectuate in anii precedenti si recuperate in anul curent	85	0	0	-948 489	-948 489
CAP. 65.10 Invatamant	65.10	169 000	36 350	36 335	-15
<i>Secțiunea de functionare</i>		<i>169 000</i>	<i>36 350</i>	<i>36 335</i>	<i>-15</i>
Cheltuieli curente	01	169 000	36 350	36 335	-15
- cheltuieli de personal	10	159 000	36 350	36 335	-15
- bunuri si servicii	20	10 000	0	0	0
Centrul Judetean de Resurse si Asistenta Educationala Iasi	65.10.07.04	38 000	15 420	15 414	-6
<i>Secțiunea de functionare</i>		<i>38 000</i>	<i>15 420</i>	<i>15 414</i>	<i>-6</i>
Cheltuieli curente	01	38 000	15 420	15 414	-6
- cheltuieli de personal	10	38 000	15 420	15 414	-6
Colegiul Tehnic "Ion Holban" Iasi	65.10.07.04	20 000	5 030	5 026	-4

SECȚIUNEA DE FUNCȚIONARE

- lei -

DENUMIREA INDICATORILOR	Cod indicator	JUDEȚUL IAȘI Programul 2026 JUD. IAȘI - PLAN IAȘI Anexă la Hotărârea Nr. <u>169</u> Anul <u>29 APR 2026</u>		Execuție la data de 31.03.2026	Diferențe
		1	2		
A	B	1	2	3	4=3-2
<i>Secțiunea de funcționare</i>		20 000	5 030	5 026	-4
Cheltuieli curente	01	20 000	5 030	5 026	-4
- cheltuieli de personal	10	20 000	5 030	5 026	-4
Liceul Tehnologic Special "Vasile Pavelcu" Iasi	65.10.07.04	24 000	0	0	0
<i>Secțiunea de funcționare</i>		24 000	0	0	0
Cheltuieli curente	01	24 000	0	0	0
- cheltuieli de personal	10	20 000	0	0	0
- bunuri si servicii	20	4 000	0	0	0
Scoala Gimnaziala Speciala "Constantin Paunescu" Iasi	65.10.07.04	87 000	15 900	15 895	-5
<i>Secțiunea de funcționare</i>		87 000	15 900	15 895	-5
Cheltuieli curente	01	87 000	15 900	15 895	-5
- cheltuieli de personal	10	81 000	15 900	15 895	-5
- bunuri si servicii	20	6 000	0	0	0
CAP. 66.10 Sănătate	66.10	988 056 000	193 482 330	192 663 250	-819 080
<i>Secțiunea de funcționare</i>		988 056 000	193 482 330	192 663 250	-819 080
Cheltuieli curente	01	988 056 000	193 482 330	193 482 244	-86
- cheltuieli de personal	10	686 634 000	155 057 530	155 057 496	-34
- bunuri si servicii	20	295 527 000	37 379 360	37 379 334	-26
- alte cheltuieli	59	5 895 000	1 045 440	1 045 414	-26
Plati efectuate in anii precedenti si recuperate in anul curent	85	0	0	-818 994	-818 994
Spitalul Clinic de Urgente pentru copii Sf. Maria Iasi	66.10.06.01	316 267 000	59 320 780	59 312 621	-8 159
<i>Secțiunea de funcționare</i>		316 267 000	59 320 780	59 312 621	-8 159
Cheltuieli curente	01	316 267 000	59 320 780	59 320 771	-9
- cheltuieli de personal	10	212 571 000	45 388 270	45 388 263	-7
- bunuri si servicii	20	102 528 000	13 717 130	13 717 129	-1
- alte cheltuieli	59	1 168 000	215 380	215 379	-1
Plati efectuate in anii precedenti si r	85	0	0	-8 150	-8 150
Spitalul Clinic de Urgenta Prof. N. Oblu Iasi	66.10.06.01	205 723 000	42 174 600	41 931 494	-243 106
<i>Secțiunea de funcționare</i>		205 723 000	42 174 600	41 931 494	-243 106
Cheltuieli curente	01	205 723 000	42 174 600	42 174 579	-21

SECTIUNEA DE FUNCTIONARE

- lei -

DENUMIREA INDICATORILOR	Cod indicator	JUDETUL IASI Program 2026* CONSILIUL JUDETEAN IASI Anexă la Hotărârea Nr. <u>169</u> 29. APR. 2026 Amil..... Luna..... Ziua.....		Execuție la data de 31.03.2026	Diferențe
		1	2		
A	B	1	2	3	4=3-2
- cheltuieli de personal	10	133 169 000	31 247 080	31 247 072	-8
- bunuri si servicii	20	71 705 000	10 810 550	10 810 543	-7
- alte cheltuieli	59	849 000	116 970	116 964	-6
Plati efectuate in anii precedenti si recuperate in anul curent	85	0	0	-243 085	-243 085
Spitalul Clinic de Obstetrica si Ginecologie Cuza Voda Iasi	66.10.06.01	163 715 000	29 138 290	29 138 281	-9
<i>Secțiunea de functionare</i>		<i>163 715 000</i>	<i>29 138 290</i>	<i>29 138 281</i>	<i>-9</i>
Cheltuieli curente	01	163 715 000	29 138 290	29 138 281	-9
- cheltuieli de personal	10	117 331 000	25 481 360	25 481 354	-6
- bunuri si servicii	20	44 863 000	3 398 700	3 398 699	-1
- alte cheltuieli	59	1 521 000	258 230	258 228	-2
Spitalul Clinic de Pneumoftiziologie Iasi	66.10.06.01	141 953 000	31 688 020	31 493 482	-194 538
<i>Secțiunea de functionare</i>		<i>141 953 000</i>	<i>31 688 020</i>	<i>31 493 482</i>	<i>-194 538</i>
Cheltuieli curente	01	141 953 000	31 688 020	31 688 009	-11
- cheltuieli de personal	10	109 637 000	27 134 000	27 133 999	-1
- bunuri si servicii	20	31 399 000	4 331 720	4 331 719	-1
- alte cheltuieli	59	917 000	222 300	222 291	-9
Plati efectuate in anii precedenti si recuperate in anul curent	85	0	0	-194 527	-194 527
Spitalul Clinic de Boli Infectioase Sf. Parascheva Iasi	66.10.06.01	116 487 000	22 095 470	21 722 227	-373 243
<i>Secțiunea de functionare</i>		<i>116 487 000</i>	<i>22 095 470</i>	<i>21 722 227</i>	<i>-373 243</i>
Cheltuieli curente	01	116 487 000	22 095 470	22 095 459	-11
- cheltuieli de personal	10	78 897 000	17 752 420	17 752 418	-2
- bunuri si servicii	20	36 399 000	4 164 260	4 164 252	-8
- alte cheltuieli	59	1 191 000	178 790	178 789	-1
Plati efectuate in anii precedenti si recuperate in anul curent	85	0	0	-373 232	-373 232
Spitalul Clinic de Obstetrica si Ginecologie Elena Doamna Iasi	66.10.06.01	39 068 000	8 003 730	8 003 708	-22
<i>Secțiunea de functionare</i>		<i>39 068 000</i>	<i>8 003 730</i>	<i>8 003 708</i>	<i>-22</i>
Cheltuieli curente	01	39 068 000	8 003 730	8 003 708	-22
- cheltuieli de personal	10	30 807 000	7 064 550	7 064 542	-8
- bunuri si servicii	20	8 045 000	891 000	890 992	-8
- alte cheltuieli	59	216 000	48 180	48 174	-6
Centrul de Asistenta medico-sociala Bivolari	66.10.06.03	1 812 000	409 950	409 947	-3
<i>Secțiunea de functionare</i>		<i>1 812 000</i>	<i>409 950</i>	<i>409 947</i>	<i>-3</i>

SECȚIUNEA DE FUNCȚIONARE

- lei -

DENUMIREA INDICATORILOR	Cod indicator	JUDEȚUL IAȘI Program 2026 JUDEȚEAN Anexă la Hotărârea Nr. <u>169</u> Anul..... Luna..... Ziua..... <u>29. APR. 2026</u>		Execuție la data de 31.03.2026	Diferențe
		1	2		
A	B	1	2	3	4=3-2
Cheltuieli curente	01	1 812 000	409 950	409 947	-3
- cheltuieli de personal	10	1 549 000	371 360	371 358	-2
- bunuri si servicii	20	235 000	33 000	33 000	0
- alte cheltuieli	59	28 000	5 590	5 589	-1
Unitatea medico-sociala Raducaneni	66.10.06.03	3 031 000	651 490	651 490	0
<i>Secțiunea de functionare</i>		<i>3 031 000</i>	<i>651 490</i>	<i>651 490</i>	<i>0</i>
Cheltuieli curente	01	3 031 000	651 490	651 490	0
- cheltuieli de personal	10	2 673 000	618 490	618 490	0
- bunuri si servicii	20	353 000	33 000	33 000	0
- alte cheltuieli	59	5 000	0	0	0
CAP. 67.10 Cultură, recreere și religie	67.10	72 444 000	15 692 480	15 564 817	-127 663
<i>Secțiunea de functionare</i>		<i>72 444 000</i>	<i>15 692 480</i>	<i>15 564 817</i>	<i>-127 663</i>
Cheltuieli curente	01	72 444 000	15 692 480	15 692 371	-109
- cheltuieli de personal	10	57 196 000	13 531 230	13 531 183	-47
- bunuri si servicii	20	13 394 000	1 596 230	1 596 185	-45
- alte cheltuieli	59	1 854 000	565 020	565 003	-17
Plati efectuate in anii precedenti si recuperate in anul curent	85	0	0	-127 554	-127 554
Centrul Judetean pentru Conservarea si Promovarea Culturii Traditionale Iasi	67.10.03.08	1 821 000	259 320	259 303	-17
<i>Secțiunea de functionare</i>		<i>1 821 000</i>	<i>259 320</i>	<i>259 303</i>	<i>-17</i>
Cheltuieli curente	01	1 821 000	259 320	259 303	-17
- cheltuieli de personal	10	1 069 000	234 700	234 692	-8
- bunuri si servicii	20	752 000	24 620	24 611	-9
Scoala Populara de Arte Titel Popovici Iasi	67.10.03.05	2 265 000	432 260	432 245	-15
<i>Secțiunea de functionare</i>		<i>2 265 000</i>	<i>432 260</i>	<i>432 245</i>	<i>-15</i>
Cheltuieli curente	01	2 265 000	432 260	432 245	-15
- cheltuieli de personal	10	1 784 000	343 460	343 452	-8
- bunuri si servicii	20	478 000	88 800	88 793	-7
- alte cheltuieli	59	3 000	0	0	0
Teatrul Luceafarul Iasi	67.10.03.04	12 570 000	2 476 810	2 476 789	-21
<i>Secțiunea de functionare</i>		<i>12 570 000</i>	<i>2 476 810</i>	<i>2 476 789</i>	<i>-21</i>
Cheltuieli curente	01	12 570 000	2 476 810	2 476 789	-21
- cheltuieli de personal	10	9 763 000	2 160 390	2 160 382	-8

SECȚIUNEA DE FUNCȚIONARE

- lei -

DENUMIREA INDICATORILOR	Cod indicator	JUDEȚUL IAȘI CONSILIUL JUDEȚEAN IAȘI Program 2026 Anexă la Hotărârea Nr. <u>169</u> Anul <u>2026</u> Luna <u>APR</u> , 2026		Execuție la data de 31.03.2026	Diferențe
		1	2		
A	B	1	2	3	4=3-2
- bunuri si servicii	20	2 640 000	275 320	275 312	-8
- alte cheltuieli	59	167 000	41 100	41 095	-5
Muzeul National al Literaturii Romane Iasi	67.10.03.03	14 176 000	2 364 220	2 306 059	-58 161
<i>Secțiunea de functionare</i>		<i>14 176 000</i>	<i>2 364 220</i>	<i>2 306 059</i>	<i>-58 161</i>
Cheltuieli curente	01	14 176 000	2 364 220	2 364 208	-12
- cheltuieli de personal	10	7 950 000	1 741 700	1 741 694	-6
- bunuri si servicii	20	6 118 000	609 880	609 877	-3
- alte cheltuieli	59	108 000	12 640	12 637	-3
Plati efectuate in anii precedenti si recuperate in anul curent	85	0	0	-58 149	-58 149
Filarmonica de Stat Moldova Iasi	67.10.03.04	34 201 000	8 584 050	8 539 650	-44 400
<i>Secțiunea de functionare</i>		<i>34 201 000</i>	<i>8 584 050</i>	<i>8 539 650</i>	<i>-44 400</i>
Cheltuieli curente	01	34 201 000	8 584 050	8 584 029	-21
- cheltuieli de personal	10	30 550 000	7 633 690	7 633 682	-8
- bunuri si servicii	20	2 210 000	471 160	471 152	-8
- alte cheltuieli	59	1 441 000	479 200	479 195	-5
Plati efectuate in anii precedenti si recuperate in anul curent	85	0	0	-44 379	-44 379
Biblioteca Judeteana Gh. Asachi Iasi	67.10.03.30	65 000	16 740	16 732	-8
<i>Secțiunea de functionare</i>		<i>65 000</i>	<i>16 740</i>	<i>16 732</i>	<i>-8</i>
Cheltuieli curente	01	65 000	16 740	16 732	-8
- bunuri si servicii	20	65 000	16 740	16 732	-8
Ansamblul artistic profesionist "Constantin Arvinte" al Consiliului Județean Iași	67.10.03.04	7 346 000	1 559 080	1 534 039	-25 041
<i>Secțiunea de functionare</i>		<i>7 346 000</i>	<i>1 559 080</i>	<i>1 534 039</i>	<i>-25 041</i>
Cheltuieli curente	01	7 346 000	1 559 080	1 559 065	-15
- cheltuieli de personal	10	6 080 000	1 417 290	1 417 281	-9
- bunuri si servicii	20	1 131 000	109 710	109 708	-2
- alte cheltuieli	59	135 000	32 080	32 076	-4
Plati efectuate in anii precedenti si recuperate in anul curent	85	0	0	-25 026	-25 026
CAP. 68.10 Asigurări și Asistență Socială	68.10	17 816 000	3 295 620	3 293 642	-1 978
<i>Secțiunea de functionare</i>		<i>17 816 000</i>	<i>3 295 620</i>	<i>3 293 642</i>	<i>-1 978</i>
Cheltuieli curente	01	17 816 000	3 295 620	3 295 583	-37
- cheltuieli de personal	10	11 447 000	2 470 760	2 470 752	-8

SECTIUNEA DE FUNCTIONARE

- lei -

DENUMIREA INDICATORILOR	Cod indicator	<div style="border: 1px solid black; padding: 5px; text-align: center;"> JUDEȚUL IAȘI CONSILIUL JUDEȚEAN IAȘI Program 2026* Program trimestrial Anexă la Hotărârea Nr. 169 Anul 2026 LUNA APR 2026a </div>			Execuție la data de 31.03.2026	Diferențe
		1	2	3		
- bunuri si servicii	20	5 935 000	780 580	780 564	-16	
- alte cheltuieli	59	434 000	44 280	44 267	-13	
Plati efectuate in anii precedenti si recuperate in anul curent	85	0	0	-1 941	-1 941	
Centrul de Asistenta medico-sociala Bivolari	68.10.12	6 869 000	1 397 860	1 396 702	-1 158	
<i>Secțiunea de functionare</i>		<i>6 869 000</i>	<i>1 397 860</i>	<i>1 396 702</i>	<i>-1 158</i>	
Cheltuieli curente	01	6 869 000	1 397 860	1 397 845	-15	
- cheltuieli de personal	10	4 853 000	1 107 320	1 107 316	-4	
- bunuri si servicii	20	1 702 000	270 610	270 603	-7	
- alte cheltuieli	59	314 000	19 930	19 926	-4	
Plati efectuate in anii precedenti si recuperate in anul curent	85	0	0	-1 143	-1 143	
Unitatea medico-sociala Raducaneni	68.10.12	10 947 000	1 897 760	1 896 940	-820	
<i>Secțiunea de functionare</i>		<i>10 947 000</i>	<i>1 897 760</i>	<i>1 896 940</i>	<i>-820</i>	
Cheltuieli curente	01	10 947 000	1 897 760	1 897 738	-22	
- cheltuieli de personal	10	6 594 000	1 363 440	1 363 436	-4	
- bunuri si servicii	20	4 233 000	509 970	509 961	-9	
- alte cheltuieli	59	120 000	24 350	24 341	-9	
Plati efectuate in anii precedenti si recuperate in anul curent	85	0	0	-798		
79.10 Partea a V-a Actiuni economice	79.10	41 840 000	6 883 310	6 842 248	-41 062	
<i>Secțiunea de functionare</i>		<i>41 840 000</i>	<i>6 883 310</i>	<i>6 842 248</i>	<i>-41 062</i>	
Cheltuieli curente	01	41 840 000	6 883 310	6 883 302	-8	
- cheltuieli de personal	10	6 739 000	1 699 600	1 699 593	-7	
- bunuri si servicii	20	35 020 000	5 183 710	5 183 709	-1	
- alte cheltuieli	59	81 000	0	0	0	
Plati efectuate in anii precedenti si recuperate in anul curent	85	0	0	-41 054	-41 054	
Cap. 84.10 Transporturi	84.10	41 840 000	6 883 310	6 842 248	-41 062	
<i>Secțiunea de functionare</i>		<i>41 840 000</i>	<i>6 883 310</i>	<i>6 842 248</i>	<i>-41 062</i>	
Cheltuieli curente	01	41 840 000	6 883 310	6 883 302	-8	
- cheltuieli de personal	10	6 739 000	1 699 600	1 699 593	-7	
- bunuri si servicii	20	35 020 000	5 183 710	5 183 709	-1	
- alte cheltuieli	59	81 000	0	0	0	
Plati efectuate in anii precedenti si recuperate in anul curent	85	0	0	-41 054	-41 054	


SECȚIUNEA DE FUNCȚIONARE

- lei -

DENUMIREA INDICATORILOR	Cod indicator	Program 2026*	Program trim I	Execuție la data de 31.03.2026	Diferențe
A	B	1	2	3	4=3-2
Directia Judeteana de Administrare a Drumurilor si Podurilor Iasi	84.10.50	41 840 000	6 883 310	6 842 248	-41 062
<i>Secțiunea de functionare</i>		<i>41 840 000</i>	<i>6 883 310</i>	<i>6 842 248</i>	<i>-41 062</i>
Cheltuieli curente	01	41 840 000	6 883 310	6 883 302	-8
- cheltuieli de personal	10	6 739 000	1 699 600	1 699 593	-7
- bunuri si servicii	20	35 020 000	5 183 710	5 183 709	-1
- alte cheltuieli	59	81 000	0	0	0
Plati efectuate in anii precedenti si recuperate in anul curent	85	0	0	-41 054	-41 054
TOTAL CHELTUIELI		1 141 804 000	223 682 250	222 679 117	-1 003 133
<i>Secțiunea de functionare</i>		<i>1 141 804 000</i>	<i>223 682 250</i>	<i>222 679 117</i>	<i>-1 003 133</i>
Cheltuieli curente	01	1 141 804 000	223 682 250	223 681 969	-281
- cheltuieli de personal	10	782 645 000	176 962 160	176 962 036	-124
- bunuri si servicii	20	350 844 000	45 065 350	45 065 249	-101
- alte cheltuieli	59	8 315 000	1 654 740	1 654 684	-56
Plati efectuate in anii precedenti si recuperate in anul curent	85	0	0	-1 002 852	-1 002 852

*Prevederi conform art. 40 alin (1) din Legea 273/2006

PREȘEDINTE
Costel ALEXE



Îmi asum în totalitate responsabilitatea corectitudinii și legalității,
în solidar cu întocmitorul înscrisului,
DIRECTOR EXECUTIV,
Elena ARVINTE

Îmi asum în totalitate responsabilitatea corectitudinii și legalității,
în solidar cu întocmitorul înscrisului,
ȘEF SERVICIU BUGET, CREAȚIE ȘI FONDURI SPECIALE,
Elena Adriana MĂRGĂRINT

Îmi asum responsabilitatea pentru fundamentarea, corectitudinea
și legalitatea întocmirii acestui înscris oficial,
Ștefan Butnaru

E:\Stefan\2026\Cont executie plen\Trim I

JUDEȚUL IAȘI
CONSILIUL JUDEȚEAN IAȘI
Anexă la Hotărârea
Nr. 169
Anul 2026 Luna APR. Ziua 29

EXECUȚIA

bugetului instituțiilor publice și activităților finanțate integral sau parțial din veniturile proprii
centralizat la nivelul Județului Iași - Consiliul Județean Iași, detaliată la cheltuieli pe părți, capitole,
unități finanțate și titluri de cheltuieli,
la data de 31.03.2026

CONSILIUL JUDEȚEAN IAȘI
Anexă la Hotărârea
Nr. 169
29. APR. 2026
Anul.....Luna.....Ziua.....

SECȚIUNEA DE DEZVOLTARE

- lei -

DENUMIREA INDICATORILOR	Cod indicator	Program 2026*	Program trim I	Execuție la data de 31.03.2026	Diferențe
A	B	1	2	3	4=3-2
50.10 Partea I-a Servicii Publice Generale	50.10	52 000	0	0	0
<i>Secțiunea de dezvoltare</i>		<i>52 000</i>	<i>0</i>	<i>0</i>	<i>0</i>
- active nefinanciare	71	52 000	0	0	0
CAP. 54.10 Alte servicii publice generale	54.10	52 000	0	0	0
<i>Secțiunea de dezvoltare</i>		<i>52 000</i>	<i>0</i>	<i>0</i>	<i>0</i>
- active nefinanciare	71	52 000	0	0	0
Directia Judeteana de Evidenta a Persoanelor Iasi	54.10.10	52 000	0	0	0
<i>Secțiunea de dezvoltare</i>		<i>52 000</i>	<i>0</i>	<i>0</i>	<i>0</i>
- active nefinanciare	71	52 000	0	0	0
63.10 Partea a III-a Cheltuieli social - culturale	63.10	197 575 000	32 920	32 920	0
<i>Secțiunea de dezvoltare</i>		<i>197 575 000</i>	<i>32 920</i>	<i>32 920</i>	<i>0</i>
- proiecte cu finantare din fonduri externe nerambursabile (FEN) postaderare	56	26 919 000	0	0	0
- proiecte cu finantare din sumele reprezentand asistenta financiara nerambursabila aferenta PNRR	60	76 220 000	0	0	0
- active nefinanciare	71	94 436 000	32 920	32 920	0
CAP. 66.10 Sănătate	66.10	179 489 000	26 620	26 620	0
<i>Secțiunea de dezvoltare</i>		<i>179 489 000</i>	<i>26 620</i>	<i>26 620</i>	<i>0</i>
- proiecte cu finantare din fonduri externe nerambursabile (FEN) postaderare	56	26 919 000	0	0	0
- proiecte cu finantare din sumele reprezentand asistenta financiara nerambursabila aferenta PNRR	60	76 220 000	0	0	0

SECȚIUNEA DE DEZVOLTARE

- lei -

DENUMIREA INDICATORILOR	JUDEȚUL IAȘI CONSILIUL JUDEȚEAN IAȘI		Execuție la data de 31.03.2026	Diferențe	
	Cod indicator Nr.	Apexă la Hotărârea Program 2026 Program trim I			
	Anul.....	Luna.....			
A	B	1	2	3	4=3-2
- active nefinanciare	71	76 350 000	26 620	26 620	0
Spitalul Clinic de Urgente pentru copii Sf. Maria Iasi	66.10.06.01	78 895 000	0	0	0
<i>Secțiunea de dezvoltare</i>		<i>78 895 000</i>	<i>0</i>	<i>0</i>	<i>0</i>
- proiecte cu finantare din fonduri externe nerambursabile (FEN) postaderare	56	22 959 000	0	0	0
- proiecte cu finantare din sumele reprezentand asistenta financiara nerambursabila aferenta PNRR	60	36 534 000	0	0	0
- active nefinanciare	71	19 402 000	0	0	0
Spitalul Clinic de Urgenta Prof. N. Oblu Iasi	66.10.06.01	48 613 000	0	0	0
<i>Secțiunea de dezvoltare</i>		<i>48 613 000</i>	<i>0</i>	<i>0</i>	<i>0</i>
- proiecte cu finantare din fonduri externe nerambursabile (FEN) postaderare	56	3 960 000	0	0	0
- proiecte cu finantare din sumele reprezentand asistenta financiara nerambursabila aferenta PNRR	60	5 889 000	0	0	0
- active nefinanciare	71	38 764 000	0	0	0
Spitalul Clinic de Obstetrica si Ginecologie Cuza Voda Iasi	66.10.06.01	11 788 000	0	0	0
<i>Secțiunea de dezvoltare</i>		<i>11 788 000</i>	<i>0</i>	<i>0</i>	<i>0</i>
- proiecte cu finantare din sumele reprezentand asistenta financiara nerambursabila aferenta PNRR	60	5 345 000	0	0	0
- active nefinanciare	71	6 443 000	0	0	0
Spitalul Clinic de Pneumoftiziologie Iasi	66.10.06.01	11 049 000	26 620	26 620	0
<i>Secțiunea de dezvoltare</i>		<i>11 049 000</i>	<i>26 620</i>	<i>26 620</i>	<i>0</i>
- proiecte cu finantare din sumele reprezentand asistenta financiara nerambursabila aferenta PNRR	60	10 418 000	0	0	0

SECȚIUNEA DE DEZVOLTARE

- lei -

DENUMIREA INDICATORILOR	Cod indicator	JUDEȚUL IAȘI CONSILIUL JUDEȚEAN IAȘI Programul de Dezvoltare Regională 2023-2026 Nr. <u>169</u> Anul..... Lună <u>29 APR 2026</u>		Execuție la data de 31.03.2026	Diferențe
		1	2		
A	B	1	2	3	4=3-2
- active nefinanciare	71	631 000	26 620	26 620	0
Spitalul Clinic de Boli Infecțioase Sf. Parascheva Iasi	66.10.06.01	16 026 000	0	0	0
<i>Secțiunea de dezvoltare</i>		<i>16 026 000</i>	<i>0</i>	<i>0</i>	<i>0</i>
- proiecte cu finanțare din sumele reprezentând asistența financiară nerambursabilă aferentă PNRR	60	5 766 000	0	0	0
- active nefinanciare	71	10 260 000	0	0	0
Spitalul Clinic de Obstetrică și Ginecologie Elena Doamna Iasi	66.10.06.01	13 118 000	0	0	0
<i>Secțiunea de dezvoltare</i>		<i>13 118 000</i>	<i>0</i>	<i>0</i>	<i>0</i>
- proiecte cu finanțare din sumele reprezentând asistența financiară nerambursabilă aferentă PNRR	60	12 268 000	0	0	0
- active nefinanciare	71	850 000	0	0	0
CAP. 67.10 Cultură, recreere și religie	67.10	824 000	6 300	6 300	0
<i>Secțiunea de dezvoltare</i>		<i>824 000</i>	<i>6 300</i>	<i>6 300</i>	<i>0</i>
- active nefinanciare	71	824 000	6 300	6 300	0
Centrul Județean pentru Conservarea și Promovarea Culturii Tradiționale Iasi	67.10.03.08	57 000	6 300	6 300	0
<i>Secțiunea de dezvoltare</i>		<i>57 000</i>	<i>6 300</i>	<i>6 300</i>	<i>0</i>
- active nefinanciare	71	57 000	6 300	6 300	0
Scoala Populară de Arte Titel Popovici Iasi	67.10.03.05	80 000	0	0	0
<i>Secțiunea de dezvoltare</i>		<i>80 000</i>	<i>0</i>	<i>0</i>	<i>0</i>
- active nefinanciare	71	80 000	0	0	0
Teatrul Luceafarul Iasi	67.10.03.04	90 000	0	0	0
<i>Secțiunea de dezvoltare</i>		<i>90 000</i>	<i>0</i>	<i>0</i>	<i>0</i>
- active nefinanciare	71	90 000	0	0	0
Muzeul National al Literaturii Romane Iasi	67.10.03.03	382 000	0	0	0
<i>Secțiunea de dezvoltare</i>		<i>382 000</i>	<i>0</i>	<i>0</i>	<i>0</i>

SECȚIUNEA DE DEZVOLTARE

- lei -

DENUMIREA INDICATORILOR	Cod indicator	JUDEȚUL IAȘI CONSILIUL JUDEȚEAN IAȘI Anexă la Hotărârea Program trim I Program 2026 169 Anul.....Luna 29 APR 2026.....		Execuție la data de 31.03.2026	Diferențe
		1	2		
A	B	1	2	3	4=3-2
- active nefinanciare	71	382 000	0	0	0
Filarmonica de Stat Moldova Iasi	67.10.03.04	108 000	0	0	0
<i>Secțiunea de dezvoltare</i>		<i>108 000</i>	<i>0</i>	<i>0</i>	<i>0</i>
- active nefinanciare	71	108 000	0	0	0
Ansamblul artistic profesionist "Constantin Arvinte" al Consiliului Județean Iași	67.10.03.04	107 000	0	0	0
<i>Secțiunea de dezvoltare</i>		<i>107 000</i>	<i>0</i>	<i>0</i>	<i>0</i>
- active nefinanciare	71	107 000	0	0	0
CAP. 68.10 Asigurări și Asistență Socială	68.10	17 262 000	0	0	0
<i>Secțiunea de dezvoltare</i>		<i>17 262 000</i>	<i>0</i>	<i>0</i>	<i>0</i>
- active nefinanciare	71	17.262 000	0	0	0
Centrul de Asistența medico-socială Bivolari	68.10.12	777 000	0	0	0
<i>Secțiunea de dezvoltare</i>		<i>777 000</i>	<i>0</i>	<i>0</i>	<i>0</i>
- active nefinanciare	71	777 000	0	0	0
Unitatea medico-socială Raducaneni	68.10.12	16 485 000	0	0	0
<i>Secțiunea de dezvoltare</i>		<i>16 485 000</i>	<i>0</i>	<i>0</i>	<i>0</i>
- active nefinanciare	71	16 485 000	0	0	0
79.10 Partea a V-a Acțiuni economice	79.10	77 261 000	0	0	0
<i>Secțiunea de dezvoltare</i>		<i>77 261 000</i>	<i>0</i>	<i>0</i>	<i>0</i>
- active nefinanciare	71	77 261 000	0	0	0
Cap. 84.10 Transporturi	84.10	77 261 000	0	0	0
<i>Secțiunea de dezvoltare</i>		<i>77 261 000</i>	<i>0</i>	<i>0</i>	<i>0</i>
- active nefinanciare	71	77 261 000	0	0	0
Directia Judeteana de Administrare a Drumurilor si Podurilor Iasi	84.10.50	77 261 000	0	0	0
<i>Secțiunea de dezvoltare</i>		<i>77 261 000</i>	<i>0</i>	<i>0</i>	<i>0</i>
- active nefinanciare	71	77 261 000	0	0	0
TOTAL CHELTUIELI		274 888 000	32 920	32 920	0

SECȚIUNEA DE DEZVOLTARE

- lei -

DENUMIREA INDICATORILOR	Cod indicator	Program 2026*	Program trim I	Execuție la data de 31.03.2026	Diferențe
A	B	1	2	3	4=3-2
Secțiunea de dezvoltare		274 888 000	32 920	32 920	0
- proiecte cu finantare din sumele reprezentand asistenta financiara nerambursabila aferenta PNRR	56	26 919 000	0	0	0
- proiecte cu finantare din sumele reprezentand asistenta financiara nerambursabila aferenta PNRR	60	76 220 000	0	0	0
- active nefinanciare	71	171 749 000	32 920	32 920	0

*Prevederi conform art. 40 alin (1) din Legea 273/2006



Îmi asum în totalitate responsabilitatea corectitudinii și legalității,
în solidar cu întocmitorul înscrisului,

DIRECTOR EXECUTIV,

Elena ARVINTE

Îmi asum în totalitate responsabilitatea corectitudinii și legalității,

în solidar cu întocmitorul înscrisului,

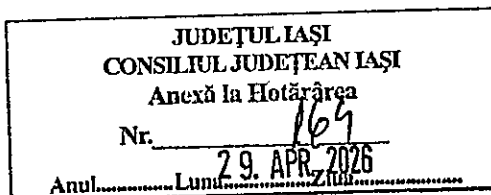
ȘEF SERVICIU BUGET, CREANȚE ȘI FONDURI SPECIALE,

Elena Adriana MĂRGĂRINT

Îmi asum responsabilitatea pentru fundamentarea, corectitudinea
și legalitatea întocmirii acestui înscris oficial,

Ștefan Butnaru

E:\Stefan\2026\Cont executie plen\Trim I



JUDEȚUL IAȘI

Unitatea administrativ-teritorială: JUDEȚUL IAȘI - CONSILIUL JUDEȚEAN IAȘI


Anexa nr. 3

Execuția preliminară a
 bugetului creditelor interne centralizat la nivelul Județului Iași - Consiliul Județean Iași,
 detaliat la venituri pe capitole și subcapitole și la cheltuieli pe capitole
 la data de 31.03.2026

- lei					
DENUMIREA INDICATORILOR	Cod indicator	*) Program 2026	Program Trim I	Execuție la data de 31.03.2026	Diferențe
0	1	2	3	4	5=4-3
TOTAL SURSA DE FINANȚARE - SECȚIUNEA DE DEZVOLTARE	00.01	4.953.000	0	0	0
II OPERAȚIUNI FINANCIARE FINANCIARE	00.16	4.953.000	0	0	0
Alte operațiuni financiare (cod 41.07)	41.07	4.953.000	0	0	0
Sume aferente creditelor interne	41.07.02	4.953.000	0	0	0
Sume aferente creditelor interne	41.07.02.01	4.953.000	0	0	0
TOTAL CHELTUIELI-SECȚIUNEA DE DEZVOLTARE (50.07+59.07+63.07+70.07+74.07+79.07)	49.07	4.953.000	0	0	0
Partea a III-a CHELTUIELI SOCIAL-CULTURALE (cod 65.07 + 66.07 + 67.07 + 68.07)	63.07	4.953.000	0	0	0
Sanatate (cod 66.07.06+66.07.50)	66.07	4.953.000	0	0	0
<i>Din total capitol:</i>					0
Servicii medicale in unitati sanitare cu paturi (cod 66.07.06.01)	66.07.06	4.953.000	0	0	0
Spitale generale	66.07.06.01	4.953.000	0	0	0

*) conform prevederilor art. 40 alin. (1) din Legea nr. 273/2006 privind finanțele publice locale, cu modificările și completările ulterioare

ORDONATOR PRINCIPAL DE CREDITE



Îmi asum în totalitate responsabilitatea corectitudinii și legalității, în solidar cu întocmitorul înscrisului,

DIRECTOR EXECUTIV,
 Elena ARVINTE

Îmi asum în totalitate responsabilitatea corectitudinii și legalității, în solidar cu întocmitorul înscrisului,

ȘEF SERVICIU BUGET, CREAȚE ȘI FONDURI SPECIALE,
 Elena Adriana MARGĂRINT

Îmi asum responsabilitatea pentru fundamentarea, corectitudinea, legalitatea întocmirii acestui înscris oficial

consilier, Ana Maria PASCAL

D:\PASCAL\Aa 2026\Proiecte HCJ 2026\Proiect HCJ cont de executie trim. 1 2026

JUDEȚUL IAȘI
 CONSILIUL JUDEȚEAN IAȘI
 Anexă la Hotărârea
 Nr. 165
 29. APR. 2026
 Anul.....Luna.....Ziua.....


**Execuția preliminară a
bugetului creditelor interne centralizat la nivelul Județului Iași - Consiliul Județean Iași,
detaliat la venituri pe capitole și subcapitole și la cheltuieli pe capitole și unități finanțate
la data de 31.03.2026**

- lei

DENUMIREA INDICATORILOR	Cod indicator	*) Program 2026	Program Trim I	Execuție la data de 31.03.2026	Diferențe
0	1	2	3	4	5=4-3
TOTAL SURSA DE FINANȚARE - SECȚIUNEA DE DEZVOLTARE	00.01	4.953.000	0	0	0
II OPERAȚIUNI FINANCIARE FINANCIARE	00.16	4.953.000	0	0	0
Alte operațiuni financiare (cod 41.07)	41.07	4.953.000	0	0	0
Sume aferente creditelor interne	41.07.02	4.953.000	0	0	0
Sume aferente creditelor interne	41.07.02.01	4.953.000			0
TOTAL CHELTUIELI	49.07	4.953.000	0	0	0
Partea a III-a CHELTUIELI SOCIAL-CULTURALE	63.07	4.953.000	0	0	0
CAP. 66.08 Sănătate	66.07	4.953.000	0	0	0
Județul Iași - Consiliul Județean Iași		4.953.000	0	0	0

*) conform prevederilor art. 40 alin. (1) din Legea nr. 273/2006 privind finanțele publice locale, cu modificările și completările ulterioare

**ORDONATOR PRINCIPAL DE CREDITE
PRESEDINTE**



Îmi asum în totalitate responsabilitatea corectitudinii și legalității, în solidar cu întocmitorul înscrisului,

**DIRECTOR EXECUTIV,
Elena ARVINTE**

Îmi asum în totalitate responsabilitatea corectitudinii și legalității, în solidar cu întocmitorul înscrisului,

**ȘEF SERVICIU BUGET, CREAȚE ȘI
FONDURI SPECIALE,
Elena Adriana MARGĂRINT**

Îmi asum responsabilitatea pentru fundamentarea, corectitudinea, legalitatea întocmirii acestui înscris oficial

consilier, Ana Maria PASCAL

D:\PASCALA\An 2026\Proiecto HCJ 2026\Proiect HCJ cont de execuție trim. I 2026

**JUDEȚUL IAȘI
CONSILIUL JUDEȚEAN IAȘI
Anexă la Hotărârea**

Nr. 164


Anul 2026 Luna APR Ziua 29

**Execuția preliminară a
bugetului creditelor interne centralizat la nivelul Județului Iași - Consiliul Județean Iași,
detaliat la cheltuieli pe părți, capitole, unități finanțate și titluri de cheltuieli,
la data de 31.03.2026**

- lei

DENUMIREA INDICATORILOR	Cod indicator	*) Program 2026	Program Trim I	Execuție la data de 31.03.2026	Diferențe
0	1	2	3	4	5=4-3
TOTAL CHELTUIELI	49.07	4.953.000	0	0	0
63.08 Partea III-a Cheltuieli social-culturale	63.08	4.953.000	0	0	0
Secțiunea de dezvoltare		4.953.000	0	0	0
- Active nefinanciare	71	4.953.000	0	0	0
CAP. 66.08 Sănătate	66.08	4.953.000	0	0	0
Secțiunea de dezvoltare		4.953.000	0	0	0
- Active nefinanciare	71	4.953.000	0	0	0
Județul Iași - Consiliul Județean Iași		4.953.000	0	0	0
Secțiunea de dezvoltare		4.953.000	0	0	0
- Active nefinanciare	71	4.953.000	0	0	0

*) conform prevederilor art. 40 alin. (1) din Legea nr. 273/2006 privind finanțele publice locale, cu modificările și completările ulterioare

ORDONATOR PRINCIPAL DE CREDITE

Îmi asum în totalitate responsabilitatea corectitudinii și legalității, în solidar cu întocmitorul înscrisului,

**DIRECTOR EXECUTIV,
Elena ARVINTE**

Îmi asum în totalitate responsabilitatea corectitudinii și legalității, în solidar cu întocmitorul înscrisului,

**ȘEF SERVICIU BUGET, CREAȚE ȘI
FONDURI SPECIALE,
Elena Adriana MĂRGĂRINT**

Îmi asum responsabilitatea pentru fundamentarea, corectitudinea, legalitatea întocmirii acestui înscris oficial

consilier, Ana Maria PASCAL

D:\PASCAL\An 2026\Proiecte H CJ 2026\Proiect H CJ cont de exonerate trim. 1.2026

JUDEȚUL IAȘI CONSILIUL JUDEȚEAN IAȘI Anexă la Hotărârea Nr. <u>169</u> 29. APR. 2026 Anul..... Luna..... Ziua.....
--