



HOTĂRÂREA nr. 458
privind aprobarea execuției bugetului general al Județului Iași – Consiliul
Județean Iași la data de 30.09.2025

Consiliul Județean Iași;

Având în vedere:

a) Proiectul de hotărâre nr. 463 privind aprobarea execuției bugetului general al Județului Iași – Consiliul Județean Iași la data de 30.09.2025, inițiat de Președintele Consiliului Județean Iași, domnul Costel Alexe;

b) Referatul de aprobare prezentat de către Președintele Consiliului Județean Iași - dl. Costel ALEXE, în calitatea sa de inițiator, având ca obiect proiectul de hotărâre privind aprobarea execuției bugetului general al Județului Iași - Consiliul Județean Iași la data de 30.09.2025, înregistrat sub nr. 41931 din 16.10.2025;

c) Raportul de specialitate la proiectul de hotărâre privind aprobarea execuției bugetului general al Județului Iași - Consiliul Județean Iași la data de 30.09.2025, întocmit de către Direcția Economică - Serviciul Buget, Creanțe și Fonduri Speciale, înregistrat sub nr. 41932 din 16.10.2025;

d) Prevederile Legii nr. 273/2006 privind finanțele publice locale, cu modificările și completările ulterioare;

e) Prevederile Legii nr. 9/2025 a bugetului de stat pe anul 2025;

f) Hotărârile Consiliului Județean Iași de aprobare a bugetului inițial pe anul 2025 și a rectificărilor ulterioare;

g) Prevederile art. 173 alin. (1) lit. f) din Ordonanța de Urgență a Guvernului nr. 57/2019 privind Codul administrativ, cu modificările și completările ulterioare;

h) Avizele comisiilor de specialitate din cadrul Consiliului Județean Iași din data de 21 octombrie 2025;

i) Votul exprimat de către consilierii județeni și Președintele Consiliului Județean Iași în cadrul ședinței ordinare a Consiliului Județean Iași din data de 22 octombrie 2025 și consemnat în procesul-verbal al acesteia, respectiv 28 voturi "Pentru";

În temeiul dispozițiilor art. 182 alin. (1) și art. 196 alin. (1) lit. a) din Ordonanța de Urgență a Guvernului nr. 57/2019 privind Codul administrativ, cu modificările și completările ulterioare:

HOTĂRĂȘTE:

Art. 1.(1) Se aprobă execuția bugetului local al Județului Iași - Consiliul Județean Iași (secțiunea de funcționare și secțiunea de dezvoltare), la data de 30.09.2025, potrivit anexelor nr. 1.1, 1.1.1, 1.1.2, 1.2, 1.2.1 și 1.2.2, părți integrante din prezenta Hotărâre.

(2) Se aprobă execuția bugetului instituțiilor publice și activităților finanțate integral sau parțial din venituri proprii centralizat la nivelul Județului Iași - Consiliul Județean Iași (secțiunea de funcționare și secțiunea de dezvoltare), la data de 30.09.2025, potrivit anexelor nr. 2, 2.1, 2.1.1, 2.1.2, 2.2, 2.2.1 și 2.2.2, părți integrante din prezenta Hotărâre.

Art. 2. Prezenta Hotărâre se comunică:

- a) Instituției Prefectului Județului Iași,
- b) Direcției Generale Regionale a Finanțelor Publice Iași,
- c) Direcției Economice - Serviciul Buget, Creanțe și Fonduri Speciale.

Art. 3. Aducerea la cunoștința publică a prevederilor prezentei hotărâri se asigură de către compartimentele de specialitate din cadrul Consiliului Județean Iași cu atribuții în acest sens.



PRESEDINTE,
Costel Alexe

Data astăzi: 22 octombrie 2025

Contrasemnează pentru legalitate,
SECRETAR GENERAL AL JUDEȚULUI,
Lăcrămioara Vernică-Dăscălescu



JUDEȚUL: IAȘI

Unitatea administrativ-teritorială: JUDEȚUL IAȘI - CONSILIUL JUDEȚEAN IAȘI

EXECUȚIA

bugetului local al Județului Iași - Consiliul Județean Iași,

detaliat la venituri pe capitole și subcapitole și la cheltuieli pe capitole, subcapitole și paragrafe,
la data de 30.09.2025

CONSILIUL JUDEȚEAN IAȘI
 Direcția buget-finanțe
 Nr. 458

22 OCT 2025

- lei -

DENUMIREA INDICATORILOR	Cod indicator	Program aprobat 2025	Program Trim I+II+III	Execuție la data de 30.09.2025	Diferențe
0	1	2	3	4	5=(4-3)
TOTAL VENITURI (cod 00.02+00.15+00.16+00.17+45.02+48.02)	00.01	791.049.000	642.985.000	595.858.329	-47.126.671
VENITURI PROPRII (00.02-11.02-37.02+00.15+00.16)	49.90	302.375.000	228.040.000	282.660.731	54.620.731
I. VENITURI CURENTE (cod 00.03+00.12)	00.02	537.209.000	425.104.000	415.579.642	-9.524.358
A. VENITURI FISCALE (cod 00.04+00.09+00.10+00.11)	00.03	527.917.000	416.596.000	406.003.885	-10.592.115
A1. IMPOZIT PE VENIT, PROFIT SI CASTIGURI DIN CAPITAL (cod 00.05+00.06+00.07)	00.04	291.558.000	218.443.000	225.473.498	7.030.498
A1.1. IMPOZIT PE VENIT, PROFIT SI CASTIGURI DIN CAPITAL DE LA PERSOANE JURIDICE (cod 01.02)	00.05	14.503.000	11.491.000	11.490.214	-786
Impozit pe profit (cod 01.02.01)	01.02	14.503.000	11.491.000	11.490.214	-786
Impozit pe profit de la agenți economici ¹⁾	01.02.01	14.503.000	11.491.000	11.490.214	-786
A1.2. IMPOZIT PE VENIT, PROFIT, SI CASTIGURI DIN CAPITAL DE LA PERSOANE FIZICE (cod 03.02+04.02)	00.06	277.055.000	206.952.000	213.983.284	7.031.284
Cote si sume defalcate din impozitul pe venit (cod 04.02.01+04.02.04)	04.02	277.055.000	206.952.000	213.983.284	7.031.284
Cote defalcate din impozitul pe venit	04.02.01	220.773.000	162.243.000	171.422.241	9.179.241
Sume alocate din cotele defalcate din impozitul pe venit pentru echilibrarea	04.02.04	46.300.000	34.727.000	32.579.861	-2.147.139
Sume repartizate pentru finanțarea instituțiilor de spectacole și concerte	04.02.06	9.982.000	9.982.000	9.981.182	-818
A3. IMPOZITE SI TAXE PE PROPRIETATE (cod 07.02)	00.09	0,00	0,00	5	5,00
Impozite si taxe pe proprietate (cod 07.02.01+07.02.02+07.02.03+07.02.50)	07.02	0,00	0,00	5	5,00
Taxe judiciare de timbru si alte taxe de timbru	07.02.03	0,00	0,00	5	5,00
A4. IMPOZITE SI TAXE PE BUNURI SI SERVICII (cod 11.02+15.02+16.02)	00.10	236.359.000	198.153.000	180.530.382	-17.622.618
Sume defalcate din TVA (cod 11.02.01+11.02.02+11.02.05+11.02.06+11.02.07+11.02.09)	11.02	234.834.000	197.064.000	178.762.406	-18.301.594
Sume defalcate din taxa pe valoarea adăugată pentru finanțarea cheltuielilor descentralizate la nivelul județelor	11.02.01	177.593.000	144.654.000	135.021.797	-9.632.203
Sume defalcate din taxa pe valoarea adăugată pentru drumuri	11.02.05	24.831.000	20.000.000	14.502.937	-5.497.063

- lei -

DENUMIREA INDICATORILOR	Cod indicator	Program aprobat 2025	Program Trim I+II+III	Execuție la data de 30.09.2025	Diferențe
0	1	2	3	4	5=(4-3)
Sume defalcate din taxa pe valoarea adăugată pentru echilibrarea bugetelor locale	11.02.06	32.410.000	32.410.000	29.237.672	-3.172.328
Taxe pe servicii specifice (cod 15.02.01+15.02.50)	15.02	125.000	94.000	142.188	48.188
Alte taxe pe servicii specifice	15.02.50	125.000	94.000	142.188	48.188
Taxe pe utilizarea bunurilor, autorizarea utilizării bunurilor sau pe desfasurarea de activitati (cod 16.02.02+16.02.03+16.02.50)	16.02	1.400.000	995.000	1.625.788	630.788
Impozit pe mijloacele de transport (cod 16.02.02.01+16.02.02.02)	16.02.02	1.400.000	995.000	1.625.788	630.788
Impozit pe mijloacele de transport detinute de persoane fizice *)	16.02.02.01	168.000	93.000	98.971	5.971
Impozit pe mijloacele de transport detinute de persoane juridice *)	16.02.02.02	1.232.000	902.000	1.526.817	624.817
C. VENITURI NEFISCALE (cod 00.13+00.14)	00.12	9.292.000	8.508.000	9.575.757	1.067.757
C1. VENITURI DIN PROPRIETATE (cod 30.02+31.02)	00.13	6.366.000	6.301.000	7.163.380	862.380
Venituri din proprietate (cod 30.02.01+30.02.05+30.02.08+30.02.50)	30.02	6.366.000	6.301.000	7.163.380	862.380
Varsaminte din profitul net al regiilor autonome, societăților și companiilor naționale	30.02.01	2.500.000	2.500.000	3.747.598	1.247.598
Venituri din concesiuni si inchirieri	30.02.05	3.866.000	3.801.000	3.409.421	-391.579
Redevențe miniere	30.02.05.01	500.000	445.000	625.225	180.225
Alte venituri din concesiuni si inchirieri de catre institutiile publice	30.02.05.30	3.366.000	3.356.000	2.784.196	-571.804
Alte venituri din proprietate	30.02.50	0,00	0,00	6.361	6.361,00
C2. VANZARI DE BUNURI SI SERVICII (cod 33.02+34.02+35.02+36.02+37.02)	00.14	2.926.000	2.207.000	2.412.377	205.377
Venituri din prestari de servicii si alte activitati (cod 33.02.08+33.02.10+33.02.12+33.02.24+33.02.27+33.02.28+33.02.50)	33.02	1.989.000	1.506.000	1.564.049	58.049
Venituri din prestari de servicii	33.02.08	610.000,00	471.000,00	613.947	142.947,00
Contribuția de întreținere a persoanelor asistate	33.02.13	1.119.000	840.000	816.065	-23.935
Contribuția lunară a părinților pentru întreținerea copiilor în unitățile de protecție socială	33.02.27	260.000	195.000	134.037	-60.963
Amenzi, penalitati si confiscari (cod 35.02.01 la 35.02.03+35.02.50)	35.02	7.000	7.000	164.935	157.935
Venituri din amenzi si alte sanctiuni aplicate potrivit dispozitiilor legale	35.02.01	0	0	86.405	86.405
Venituri din amenzi si alte sanctiuni aplicate de catre alte institutii de specialitate	35.02.01.02	0	0	86.405	86.405
Alte amenzi, penalitati si confiscari	35.02.50	7.000	7.000	78.530	71.530
Diverse venituri (cod 36.02.01+36.02.05+36.02.06+36.02.07+36.02.11+36.02.14+36.02.22+36.02.23+36.02.31+36.02.32+36.02.50)	36.02	930.000	694.000	683.393	-10.607
Venituri din aplicarea prescriptiei extinctive	36.02.01	0,00	0,00	30.614	30.614,00
Taxe speciale	36.02.06	930.000	694.000	650.008	-43.992
Alte venituri	36.02.50	0	0	2.771	2.771

Anul luna 22 OCT 2025

Nr.

458

Arhivă la îndemână

CONȘTIINȚĂ DE RĂSPUNS

- lei -

DENUMIREA INDICATORILOR	Cod indicator	Program aprobat 2025	Program Trim I+II+III	Execuție la data de 30.09.2025	Diferențe
	1	2	3	4	5=(4-3)
0					
Vărsăminte din secțiunea de funcționare pentru finanțarea secțiunii de dezvoltare a bugetului local (cu semnul minus)	37.02.03	-6.379.000	-6.300.000	-5.135.668	1.164.332
Vărsăminte din secțiunea de funcționare	37.02.04	6.379.000	6.300.000	5.135.668	-1.164.332
	00.15	0	0	15.741	15.741
II. VENITURI DIN CAPITAL (cod 39.02)					
Venituri din valorificarea unor bunuri (cod 39.02.01+39.02.03+39.02.04+39.02.07+39.02.10)	39.02	0	0	15.741	15.741
Venituri din valorificarea unor bunuri ale instituțiilor publice	39.02.01	0	0	15.741	15.741
	00.16	0	0	45.827.754	45.827.754
III. OPERAȚIUNI FINANCIARE (cod 40.02+41.02)					
Incasări din rambursarea împrumuturilor acordate (cod 40.02.06+40.02.07+40.02.10+40.02.11+40.02.13+40.02.14+40.02.50)	40.02	0	0	45.827.754	45.827.754
Sume din excedentul bugetului local utilizate pentru finanțarea cheltuielilor secțiunii de dezvoltare**)	40.02.14	X	0	45.827.754	45.827.754
	00.17	246.700.000	214.801.000	128.100.828	-86.700.172
IV. SUBVENTII (cod 00.18)					
SUBVENTII DE LA ALTE NIVELE ALE ADMINISTRATIEI PUBLICE (cod 42.02+43.02)	00.18	246.700.000	214.801.000	128.100.828	-86.700.172
Subvenții de la bugetul de stat (cod 42.02.01+42.02.05+42.02.10+ 42.02.12 la 42.02.18+42.02.20 +42.02.21+42.02.28+42.02.29+42.02.32 la 42.02.36+42.02.40 la 42.02.42+42.02.44 la 42.02.45+42.02.51+ 42.02.52+42.02.54+42.02.55+42.02.62+42.02.65 la 42.02.67+42.02.69)	42.02	155.249.000	123.401.000	95.498.797	-27.902.203
Planuri si regulamente de urbanism	42.02.05	0,00	0,00	15.000	15.000,00
Finanțarea acțiunilor privind reducerea riscului seismic al construcțiilor existente cu destinație de locuință	42.02.10	7.767.000,00	5.180.000,00	952.000	-4.228.000,00
Subvenții de la bugetul de stat către bugetele locale pentru finanțarea investițiilor în sănătate(cod 42.02.16.01+42.02.16.02+42.02.16.03)	42.02.16	8.974.000	0	0	0
Subvenții de la bugetul de stat către bugetele locale pentru finanțarea aparaturii medicale și echipamentelor de comunicații în urgență în sănătate	42.02.16.01	8.974.000	0	0	0
Alte drepturi pentru dizabilitate si adoptie	42.02.21	17.423.000	12.558.000	13.171.388	613.388
Subvenții din bugetul de stat pentru finanțarea unităților de asistență medico-sociale	42.02.35	3.359.000	3.281.000	3.179.654	-101.346
Subvenții primite de la bugetul de stat pentru finanțarea unor programe de interes național (42.02.51.01+42.02.51.02)	42.02.51	0,00	0,00	1.501.992	1.501.992,00
Subvenții primite de la bugetul de stat pentru finanțarea unor programe de interes național, destinate secțiunii de dezvoltare a bugetului local	42.02.51.02	0,00	0,00	1.501.992	1.501.992,00
Finanțarea Programului Național de Dezvoltare Locală	42.02.65	2.266.000	2.266.000	1.194.549	-1.071.451

Contul de sinteză nr. 1 din 22.09.2025

Nr.

22.09.2025

48

Asocierii în Participare

CONTRINUTUL DE ÎNCHIRIERE

- lei -

DENUMIREA INDICATORILOR	Cod indicator	Program aprobat 2025	Program Trim I+II+III	Execuție la data de 30.09.2025	Diferențe
0	1	2	3	4	5=(4-3)
Subvenții de la bugetul de stat către bugetele locale necesare susținerii derulării proiectelor finanțate din fonduri externe nerambursabile (FEN) postaderare aferente perioadei de programare 2014-2020****)	42.02.69	0	0	398.969	398.969
Subvenții pentru realizarea activității de colectare, transport, depozitare și neutralizare a deșeurilor de origine animală	42.02.73	509.000	340.000	0	-340.000
Subvenții de la bugetul de stat către bugetele locale pentru Programul national de investitii Anghel Saligny	42.02.87	73.717.000	62.117.000	41.507.118	-20.609.882
Alocari de sume din PNRR aferente asistenței financiare nerambursabile	42.02.88	39.026.000	36.143.000	32.908.071	-3.234.929
Fonduri europene nerambursabile	42.02.88.01	32.815.000	30.371.000	27.653.841	-2.717.159
Sume aferente TVA	42.02.88.03	6.211.000	5.772.000	5.254.230	-517.770
Alocari de sume din PNRR aferente componentei imprumuturi	42.02.89	1.015.000	1.015.000	327.651	-687.349
Fonduri din imprumut rambursabil	42.02.89.01	856.000	856.000	275.337	-580.663
Sume aferente TVA	42.02.89.03	159.000	159.000	52.314	-106.686
Subvenții de la bugetul de stat necesare susținerii derulării proiectelor finanțate din fonduri externe nerambursabile (FEN) postaderare, aferente perioadei de programare 2021-2027 (cod 42.02.93.01+42.02.93.03)	42.02.93	1.193.000	501.000	342.405	-158.595
Subvenții de la bugetul de stat către bugetele locale necesare susținerii derulării proiectelor finanțate din fondurile europene dedicate Afacerilor interne, pentru perioada de programare 2021 – 2027	42.02.93.01	1.193.000	501.000	342.405	-158.595
Subventii de la alte administratii (cod43.02.01+43.02.04+43.02.07+43.02.08+43.02.20+43.02.21+43.02.23+43.02.24+43.02.30 + 43.02.31)	43.02	91.451.000	91.400.000	32.602.031	-58.797.969
Subventii primite din bugetele locale pentru clasele de învățământ de masă organizate în unitățile de învățământ special	43.02.24	467.000	416.000	416.000	0
Sume alocate din sumele obținute în urma scoaterii la licitație a certificatelor de emisii de gaze cu efect de seră pentru finanțarea proiectelor de investiții	43.02.44	456.000,00	456.000,00	0,00	-456.000,00
Sume alocate din PNRR aferente componentei împrumuturi (cod 43.02.48.01 la 43.02.48.03)	43.02.48	8.555.000	8.555.000	1.268.836	-7.286.164
Fonduri din imprumut rambursabil	43.02.48.01	7.188.000	7.188.000	1.066.249	-6.121.751
Sume aferente TVA	43.02.48.03	1.367.000	1.367.000	202.587	-1.164.413
Sume alocate din PNRR aferente asistenței financiare nerambursabile (cod 43.02.49.01 la 43.02.49.03)	43.02.49	81.973.000	81.973.000	30.917.195	-51.055.805
Fonduri europene nerambursabile	43.02.49.01	68.883.000	68.883.000	25.980.836	-42.902.164
Sume aferente TVA	43.02.49.03	13.090.000	13.090.000	4.936.359	-8.153.641

Anul 2025

NR

22.09.2025

MS

Aviz la Hotărârea

Consiliului Local nr. 15/2025

- lei -

DENUMIREA INDICATORILOR	Cod indicator	Program aprobat 2025	Program Trim I+II+III	Execuție la data de 30.09.2025	Diferențe
0	1	2	3	4	5=(4-3)
Sume primite de la UE/alti donatori in contul platilor efectuate si prefinantari (cod 45.02.01 la 45.02.05 +45.02.07+45.02.08+45.02.15 la 45.02.21)	45.02	7.140.000,00	3.080.000,00	3.762.542,00	682.542,00
Fondul European de Dezvoltare Regională (FEDR), aferent cadrului financiar 2021-2027 (cod 45.02.48.01 la 45.02.48.03) *)	45.02.48	5.387.000	1.735.000	1.734.606	-394
Sume primite în contul plăților efectuate în anul curent	45.02.48.01	5.387.000	1.735.000	0	-1.735.000
Sume primite în contul plăților efectuate în anii anteriori	45.02.48.02	0	0	1.734.606	1.734.606
Fondul Social European Plus (FSE+), aferent cadrului financiar 2021-2027 (cod 45.02.49.01 la 45.02.49.03) *)	45.02.49	1.660.000	1.278.000	548.288	-729.712
Sume primite în contul plăților efectuate în anul curent	45.02.49.01	1.660.000	1.278.000	237.332	-1.040.668
Prefinanțare	45.02.49.03	0	0	310.956	310.956
Instrumentul de vecinătate, cooperare pentru dezvoltare și cooperare internațională - Europa globală (NDICI) (cod 45.02.66.01 la 45.02.66.03) *)	45.02.66	93.000	67.000	1.479.648	1.412.648
Prefinanțare	45.02.66.03	93.000	67.000	1.479.648	1.412.648
Sume primite de la UE/alti donatori in contul platilor efectuate si prefinantari	48.02	0	0	2.571.822	2.571.822
Fondul European de Dezvoltare Regională (FEDR) (cod	48.02.01	0	0	2.571.822	2.571.822
Sume primite în contul plăților efectuate în anii anteriori	48.02.01.02	0	0	2.608.645	2.608.645
Prefinanțare	48.02.01.03	0	0	-36.823	-36.823
VENITURILE SECȚIUNII DE FUNCȚIONARE (cod 00.02+00.16+00.17) - TOTAL	00.01 SF	552.588.000	435.399.000	427.211.016	-8.187.984
VENITURI PROPRII (00.02-11.02-37.02+00.16)	49.90	302.375.000	228.040.000	236.817.236	8.777.236
I. VENITURI CURENTE (cod 00.03+00.12)	00.02	530.830.000	418.804.000	410.443.974	-8.360.026
A. VENITURI FISCALE (cod 00.04+00.09+00.10+00.11)	00.03	527.917.000	416.596.000	406.003.885	-10.592.115
A1. IMPOZIT PE VENIT, PROFIT SI CASTIGURI DIN CAPITAL (cod 00.05+00.06+00.07)	00.04	291.558.000	218.443.000	225.473.498	7.030.498
A1.1. IMPOZIT PE VENIT, PROFIT SI CASTIGURI DIN CAPITAL DE LA PERSOANE JURIDICE (cod 01.02)	00.05	14.503.000	11.491.000	11.490.214	-786
Impozit pe profit (cod 01.02.01)	01.02	14.503.000	11.491.000	11.490.214	-786
Impozit pe profit de la agenți economici ¹⁾	01.02.01	14.503.000	11.491.000	11.490.214	-786
A1.2. IMPOZIT PE VENIT, PROFIT, SI CASTIGURI DIN CAPITAL DE LA PERSOANE FIZICE (cod 03.02+04.02)	00.06	277.055.000	206.952.000	213.983.284	7.031.284
Cote si sume defalcate din impozitul pe venit (cod 04.02.01+04.02.04)	04.02	277.055.000	206.952.000	213.983.284	7.031.284
Cote defalcate din impozitul pe venit	04.02.01	220.773.000	162.243.000	171.422.241	9.179.241
Sume alocate din cotele defalcate din impozitul pe venit pentru echilibrarea bugetelor locale	04.02.04	46.300.000	34.727.000	32.579.861	-2.147.139

Anul 2025

22.09.2025

MSR

Adresa de E-mail: contabilitate@consiliuljudet.ro

- lei -

DENUMIREA INDICATORILOR	Cod indicator	Program aprobat 2025	Program Trim I+II+III	Execuție la data de 30.09.2025	Diferențe
	1	2	3	4	5=(4-3)
0					
Sume repartizate pentru finanțarea instituțiilor de spectacole și concerte	04.02.06	9.982.000	9.982.000	9.981.182	-818
A3. IMPOZITE SI TAXE PE PROPRIETATE (cod 07.02)	00.09	0,00	0,00	5	5,00
Impozite si taxe pe proprietate (cod 07.02.01+07.02.02+07.02.03+07.02.50)	07.02	0,00	0,00	5	5,00
Taxe judiciare de timbru si alte taxe de timbru	07.02.03	0,00	0,00	5	5,00
A4. IMPOZITE SI TAXE PE BUNURI SI SERVICII (cod 11.02+15.02+16.02)	00.10	236.359.000	198.153.000	180.530.382	-17.622.618
Sume defalcate din TVA (cod 11.02.01+11.02.02+11.02.05+11.02.06+11.02.09)	11.02	234.834.000	197.064.000	178.762.406	-18.301.594
Sume defalcate din taxa pe valoarea adăugată pentru finanțarea cheltuielilor descentralizate la nivelul județelor	11.02.01	177.593.000	144.654.000	135.021.797	-9.632.203
Sume defalcate din taxa pe valoarea adăugată pentru drumuri	11.02.05	24.831.000	20.000.000	14.502.937	-5.497.063
Sume defalcate din taxa pe valoarea adăugată pentru echilibrarea bugetelor locale	11.02.06	32.410.000	32.410.000	29.237.672	-3.172.328
Taxe pe servicii specifice (cod 15.02.01+15.02.50)	15.02	125.000	94.000	142.188	48.188
Alte taxe pe servicii specifice	15.02.50	125.000	94.000	142.188	48.188
Taxe pe utilizarea bunurilor, autorizarea utilizării bunurilor sau pe desfasurarea de activitati (cod 16.02.02+16.02.03+16.02.50)	16.02	1.400.000	995.000	1.625.788	630.788
Impozit pe mijloacele de transport (cod 16.02.02.01+16.02.02.02)	16.02.02	1.400.000	995.000	1.625.788	630.788
Impozit pe mijloacele de transport detinute de persoane fizice *)	16.02.02.01	168.000	93.000	98.971	5.971
Impozit pe mijloacele de transport detinute de persoane juridice *)	16.02.02.02	1.232.000	902.000	1.526.817	624.817
C. VENITURI NEFISCALE (cod 00.13+00.14)	00.12	2.913.000	2.208.000	4.440.089	2.232.089
C1. VENITURI DIN PROPRIETATE (cod 30.02+31.02)	00.13	6.366.000	6.301.000	7.163.380	862.380
Venituri din proprietate (cod 30.02.01+30.02.05+30.02.08+30.02.50)	30.02	6.366.000	6.301.000	7.163.380	862.380
Varsaminte din profitul net al regiilor autonome, societăților și companiilor nationale	30.02.01	2.500.000	2.500.000	3.747.598	1.247.598
Venituri din concesiuni si inchirieri	30.02.05	3.866.000	3.801.000	3.409.421	-391.579
Redevențe miniere	30.02.05.01	500.000	445.000	625.225	180.225
Alte venituri din concesiuni si inchirieri de catre institutiile publice	30.02.05.30	3.366.000	3.356.000	2.784.196	-571.804
Alte venituri din proprietate	30.02.50	0,00	0,00	6.361	6.361,00
C2. VANZARI DE BUNURI SI SERVICII (cod 33.02+34.02+35.02+36.02+37.02)	00.14	-3.453.000	-4.093.000	-2.723.291	1.369.709
Venituri din prestari de servicii si alte activitati (cod 33.02.08 + 33.02.10 + 33.02.12 + 33.02.24 +33.02.27+33.02.28+33.02.50)	33.02	1.989.000	1.506.000	1.564.049	58.049
Venituri din prestari de servicii	33.02.08	610.000,00	471.000,00	613.947	142.947,00

Numărul de înregistrare: 2.2.007/2025
 Anul de înregistrare: 2025

- lei -

DENUMIREA INDICATORILOR	Cod indicator	Program aprobat 2025	Program Trim I+II+III	Execuție la data de 30.09.2025	Diferențe
0	1	2	3	4	5=(4-3)
Contribuția de întreținere a persoanelor asistate	33.02.13	1.119.000	840.000	816.065	-23.935
Contribuția lunară a părinților pentru întreținerea copiilor în unitățile de protecție socială	33.02.27	260.000	195.000	134.037	-60.963
Amenzi, penalitati si confiscari (cod 35.02.01 la 35.02.03+35.02.50)	35.02	7.000	7.000	164.935	157.935
Venituri din amenzi si alte sanctiuni aplicate potrivit dispozitiilor legale	35.02.01	0	0	86.405	86.405
Venituri din amenzi si alte sanctiuni aplicate de catre alte institutii de specialitate	35.02.01.02	0	0	86.405	86.405
Alte amenzi, penalitati si confiscari	35.02.50	7.000	7.000	78.530	71.530
Diverse venituri (cod 36.02.01+36.02.05+36.02.06+36.02.11+36.02.14+36.02.32+36.02.50)	36.02	930.000	694.000	683.393	-10.607
Venituri din aplicarea prescriptiei extinctive	36.02.01	0,00	0,00	30.614	30.614,00
Taxe speciale	36.02.06	930.000	694.000	650.008	-43.992
Alte venituri	36.02.50	0	0	2.771	2.771
Transferuri voluntare, altele decat subventiile (cod 37.02.01+37.02.03+37.02.50)	37.02	-6.379.000	-6.300.000	-5.135.668	1.164.332
Vărsăminte din secțiunea de funcționare pentru finanțarea secțiunii de dezvoltare a bugetului local (cu semnul minus)	37.02.03	-6.379.000	-6.300.000	-5.135.668	1.164.332
IV. SUBVENTII (cod 00.18)	00.17	21.758.000	16.595.000	16.767.042	172.042
SUBVENTII DE LA ALTE NIVELE ALE ADMINISTRATIEI PUBLICE (cod 42.02+43.02)	00.18	21.758.000	16.595.000	16.767.042	172.042
Subvenții de la bugetul de stat (cod 42.02.21+42.02.28+42.02.32 la 42.02.36+42.02.41 + 42.02.42+40.02.44 +42.02.45+42.02.51+ 42.02.54+42.02.66)	42.02	21.291.000	16.179.000	16.351.042	172.042
Alte drepturi pentru dizabilitate si adoptie	42.02.21	17.423.000	12.558.000	13.171.388	613.388
Subvenții din bugetul de stat pentru finanțarea unităților de asistență medico-sociale	42.02.35	3.359.000	3.281.000	3.179.654	-101.346
Subvenții pentru realizarea activității de colectare, transport, depozitare și neutralizare a deșeurilor de origine animală	42.02.73	509.000	340.000	0	-340.000
Subvenții de la alte administratii (cod 43.02.01+43.02.04+43.02.07+43.02.08+43.02.20+43.02.21+43.02.23+43.02.24+43.02.30))	43.02	467.000	416.000	416.000	0
Subvenții primite din bugetele locale pentru clasele de învățământ de masă organizate în unitățile de învățământ special	43.02.24	467.000	416.000	416.000	0
VENITURILE SECȚIUNII DE DEZVOLTARE (00.02+00.15+00.16+00.17+45.02+46.02+48.02) - TOTAL	00.01 SD	238.461.000	207.586.000	168.647.313	-38.938.687
VENITURII PROPRII (cod 00.02-37.02+00.15+00.16)	49.90	0	0	45.843.495	45.843.495

Anul 2025

Nr.

22 OCT 2025

ANUL DE FINANȚARE

539

- lei -

DENUMIREA INDICATORILOR	Cod indicator	Program aprobat 2025	Program Trim I+II+III	Execuție la data de 30.09.2025	Diferențe
0	1	2	3	4	5=(4-3)
I. VENITURI CURENTE (00.12)	00.02	6.379.000	6.300.000	5.135.668	-1.164.332
C. VENITURI NEFISCALE (00.14)	00.12	6.379.000	6.300.000	5.135.668	-1.164.332
C2. VANZARI DE BUNURI SI SERVICII (cod 36.02+37.02)	00.14	6.379.000	6.300.000	5.135.668	-1.164.332
Transferuri voluntare, altele decat subventiile (cod 37.02.04+37.02.05)	37.02	6.379.000	6.300.000	5.135.668	-1.164.332
Vărsăminte din secțiunea de funcționare	37.02.04	6.379.000	6.300.000	5.135.668	-1.164.332
II. VENITURI DIN CAPITAL (cod 39.02)	00.15	0	0	15.741	15.741
Venituri din valorificarea unor bunuri (cod 39.02.01+39.02.03+39.02.04+39.02.07+39.02.10)	39.02	0	0	15.741	15.741
Venituri din valorificarea unor bunuri ale institutiilor publice	39.02.01	0	0	15.741	15.741
III. OPERAȚIUNI FINANCIARE (cod 40.02+41.02)	00.16	0	0	45.827.754	45.827.754
Încasări din rambursarea împrumuturilor acordate (cod 40.02)	40.02	0	0	45.827.754	45.827.754
Sume din excedentul bugetului local utilizate pentru finanțarea cheltuielilor secțiunii de dezvoltare**)	40.02.14	X	0	45.827.754	45.827.754
IV. SUBVENTII (cod 00.18)	00.17	224.942.000	198.206.000	111.333.786	-86.872.214
SUBVENTII DE LA ALTE NIVELE ALE ADMINISTRATIEI PUBLICE (cod 42.02+43.02)	00.18	224.942.000	198.206.000	111.333.786	-86.872.214
Subvenții de la bugetul de stat cod 42.02.01+42.02.05+42.02.10+42.02.12 la 42.02.18+42.02.20+42.02.29+42.02.40+42.02.51+42.02.52+42.02.55+42.02.62+42.02.65+42.02.67+42.02.69)	42.02	133.958.000	107.222.000	79.147.755	-28.074.245
Planuri si regulamente de urbanism	42.02.05	0,00	0,00	15.000	15.000,00
Finanțarea acțiunilor privind reducerea riscului seismic al construcțiilor existente cu destinație de locuință	42.02.10	7.767.000,00	5.180.000,00	952.000	-4.228.000,00
Subvenții de la bugetul de stat către bugetele locale pentru finanțarea investițiilor în sănătate (cod 42.02.16.01+42.02.16.02+42.02.16.03)	42.02.16	8.974.000	0	0	0
Subvenții de la bugetul de stat către bugetele locale pentru finanțarea aparaturii medicale și echipamentelor de comunicații în urgență în sănătate	42.02.16.01	8.974.000	0	0	0
Subvenții primite de la bugetul de stat pentru finanțarea unor programe de interes național (42.02.51.02)	42.02.51	0,00	0,00	1.501.992	1.501.992,00
Subvenții primite de la bugetul de stat pentru finanțarea unor programe de interes național, destinate secțiunii de dezvoltare a bugetului local	42.02.51.02	0,00	0,00	1.501.992	1.501.992,00
Finanțarea Programului Național de Dezvoltare Locală	42.02.65	2.266.000	2.266.000	1.194.549	-1.071.451
Subvenții de la bugetul de stat către bugetele locale necesare susținerii derulării proiectelor finanțate din fonduri externe nerambursabile (FEN) postaderare aferente perioadei de programare 2014-2020****)	42.02.69	0	0	398.969	398.969

Scutit de plata taxei pe valoarea adăugată

22.07.2025

458

ANEXA nr. 1 la Hotărârea nr. 1/2025

CONSILIUL LOCAL AL COMUNEI VÂLEA

- lei -

DENUMIREA INDICATORILOR	Cod indicator	Program aprobat 2025	Program Trim I+II+III	Execuție la data de 30.09.2025	Diferențe
0	1	2	3	4	5=(4-3)
Subvenții de la bugetul de stat către bugetele locale pentru Programul national de investitii Anghel Saligny	42.02.87	73.717.000	62.117.000	41.507.118	-20.609.882
Alocari de sume din PNRR aferente asistenței financiare nerambursabile	42.02.88	39.026.000	36.143.000	32.908.071	-3.234.929
Fonduri europene nerambursabile	42.02.88.01	32.815.000	30.371.000	27.653.841	-2.717.159
Sume aferente TVA	42.02.88.03	6.211.000	5.772.000	5.254.230	-517.770
Alocari de sume din PNRR aferente componentei imprumuturi	42.02.89	1.015.000	1.015.000	327.651	-687.349
Fonduri din imprumut rambursabil	42.02.89.01	856.000	856.000	275.337	-580.663
Sume aferente TVA	42.02.89.03	159.000	159.000	52.314	-106.686
Subvenții de la bugetul de stat necesare susținerii derulării proiectelor finanțate din fonduri externe nerambursabile (FEN) postaderare, aferente perioadei de programare 2021-2027 (cod 42.02.93.01+42.02.93.03)	42.02.93	1.193.000	501.000	342.405	-158.595
Subvenții de la bugetul de stat către bugetele locale necesare susținerii derulării proiectelor finanțate din FEN postaderare, aferente perioadei de programare 2021-2027	42.02.93.03	1.193.000	501.000	342.405	-158.595
Subvenții de la alte administratii (cod 43.02.31)	43.02	90.984.000,00	90.984.000,00	32.186.031,00	-58.797.969,00
Sume alocate din sumele obținute în urma scoaterii la licitație a certificatelor de emisii de gaze cu efect de seră pentru finanțarea proiectelor de investiții	43.02.44	456.000,00	456.000,00	0	-456.000,00
Sume alocate din PNRR aferente componentei împrumuturi (cod 43.02.48.01 la 43.02.48.03)	43.02.48	8.555.000	8.555.000	1.268.836	-7.286.164
Fonduri din imprumut rambursabil	43.02.48.01	7.188.000	7.188.000	1.066.249	-6.121.751
Sume aferente TVA	43.02.48.03	1.367.000	1.367.000	202.587	-1.164.413
Sume alocate din PNRR aferente asistenței financiare nerambursabile (cod 43.02.49.01 la 43.02.49.03)	43.02.49	81.973.000	81.973.000	30.917.195	-51.055.805
Fonduri din imprumut rambursabil	43.02.49.01	68.883.000	68.883.000	25.980.836	-42.902.164
Sume aferente TVA	43.02.49.03	13.090.000	13.090.000	4.936.359	-8.153.641
Sume primite de la UE/alti donatori in contul platilor efectuate si prefinantari (cod 45.02.01 la 45.02.05 +45.02.07+45.02.08+45.02.15 la 45.02.21)	45.02	7.140.000,00	3.080.000,00	3.762.542,00	682.542,00
Fondul European de Dezvoltare Regională (FEDR), aferent cadrului financiar 2021-2027 (cod 45.02.48.01 la 45.02.48.03) *)	45.02.48	5.387.000	1.735.000	1.734.606	-394
(cod 45.02.20.01+45.02.20.02+45.02.20.03) *)	45.02.48.01	5.387.000	1.735.000	0	-1.735.000
Sume primite în contul plăților efectuate în anul curent					

22 OCT 2025

NR

MSR

- lei -

DENUMIREA INDICATORILOR		Cod indicator	Program aprobat 2025	Program Trim I+II+III	Execuție la data de 30.09.2025	Diferențe
0		1	2	3	4	5=(4-3)
	Sume primite în contul plăților efectuate în anii anteriori	45.02.48.02	0	0	1.734.606	1.734.606
	Fondul Social European Plus (FSE+), aferent cadrului financiar 2021-2027 (cod 45.02.49.01 la 45.02.49.03) *)	45.02.49	1.660.000	1.278.000	548.288	-729.712
	Sume primite în contul plăților efectuate în anul curent	45.02.49.01	1.660.000	1.278.000	237.332	-1.040.668
	Prefinanțare	45.02.49.03	0	0	310.956	310.956
	Instrumentul de vecinătate, cooperare pentru dezvoltare și cooperare internațională - Europa globală (NDIC1) (cod 45.02.66.01 la 45.02.66.03) *)	45.02.66	93.000	67.000	1.479.648	1.412.648
	Prefinanțare	45.02.66.03	93.000	67.000	1.479.648	1.412.648
Sume primite de la UE/alti donatori in contul platilor efectuate si prefinantari		48.02	0	0	2.571.822	2.571.822
	Fondul European de Dezvoltare Regională (FEDR) (cod	48.02.01	0	0	2.571.822	2.571.822
	Sume primite în contul plăților efectuate în anii anteriori	48.02.01.02	0	0	2.608.645	2.608.645
	Prefinanțare	48.02.01.03	0	0	-36.823	-36.823
TOTAL CHELTUIELI (od 50.02+59.02+63.02+70.02+74.02+79.02)		49.02	965.545.000	771.702.000	531.022.208	-240.679.792
Partea I-a SERVICII PUBLICE GENERALE (cod 51.02+54.02+55.02+56.02)		50.02	95.867.000	66.955.000	52.120.443	-14.834.557
Autoritati publice si actiuni externe (cod 51.02.01)		51.02	77.027.000	53.621.000	40.934.392	-12.686.608
	Autoritati executive si legislative (cod 51.02.01.03)	51.02.01	77.027.000	53.621.000	40.934.392	-12.686.608
	Autorități executive	51.02.01.03	77.027.000	53.621.000	40.934.392	-12.686.608
Alte servicii publice generale (cod 54.02.05 la 54.02.07+54.02.10+54.02.50)		54.02	11.384.000	8.559.000	7.611.976	-947.024
	Fond de rezerva bugetara la dispozitia autoritatilor locale	54.02.05	200.000	200.000	0	-200.000
	Servicii publice comunitare de evidență a persoanelor	54.02.10	11.087.000	8.262.000	7.611.976	-650.024
	Alte servicii publice generale	54.02.50	97.000,00	97.000,00	0	-97.000,00
Tranzacții privind datoria publică și împrumuturi		55.02	3.500.000	1.805.000	1.746.395	-58.605
Transferuri cu caracter general între diferite nivele ale administrației		56.02	3.956.000	2.970.000	1.827.680	-1.142.320
	Transferuri din bugetele consiliilor județene pentru finanțarea centrelor de zi pentru protecția copilului	56.02.06	3.956.000	2.970.000	1.827.680	-1.142.320
Partea a II-a APARARE, ORDINE PUBLICA SI SIGURANTA NATIONALA (cod 60.02+61.02)		59.02	4.795.000	4.156.000	1.682.479	-2.473.521
Aparare (cod 60.02.02)		60.02	2.362.000	2.065.000	975.423	-1.089.577
	Aparare nationala	60.02.02	2.362.000	2.065.000	975.423	-1.089.577
Ordine publica si siguranta nationala (cod 61.02.03+61.02.05+61.02.50)		61.02	2.433.000	2.091.000	707.056	-1.383.944
	Protectie civila și protecția contra incendiilor (protecție civilă nonmilitară)	61.02.05	2.348.000	2.026.000	707.056	-1.318.944
	Alte cheltuieli în domeniul ordinii publice și siguranței naționale	61.02.50	85.000	65.000	0	-65.000

Nr. 22 OCT 2025
 458
 Anul 2025

- lei -

DENUMIREA INDICATORILOR	Cod indicator	Program aprobat 2025	Program Trim I+II+III	Execuție la data de 30.09.2025	Diferențe
	1	2	3	4	5=(4-3)
0					
Partea a III-a CHELTUIELI SOCIAL-CULTURALE (cod 65.02+66.02+67.02+68.02)	63.02	647.023.000	523.867.000	370.258.100	-153.608.900
Invatamant (cod 65.02.03 la 65.02.05+65.02.07+65.02.11+65.02.50)	65.02	178.920.000	157.080.000	85.603.297	-71.476.703
Invatamânt secundar (cod 65.02.04.01 la 65.02.04.03)	65.02.04	467.000	416.000	243.702	-172.298
Invatamânt secundar superior	65.02.04.02	467.000	416.000	243.702	-172.298
Invatamânt nedefinibil prin nivel (cod 65.02.07.04)	65.02.07	21.849.000	15.879.000	10.162.748	-5.716.252
Invatamânt special	65.02.07.04	21.849.000	15.879.000	10.162.748	-5.716.252
Alte cheltuieli în domeniul învățământului	65.02.50	156.604.000	140.785.000	75.196.847	-65.588.153
Sanatate (cod 66.02.06+66.02.08+66.02.50)	66.02	68.626.000	45.523.000	12.087.626	-33.435.374
Servicii medicale in unitati sanitare cu paturi (cod 66.02.06.01+66.02.06.03)	66.02.06	68.626.000	45.523.000	12.087.626	-33.435.374
Spitale generale	66.02.06.01	63.783.000	41.752.000	8.733.512	-33.018.488
Unități medico-sociale	66.02.06.03	4.843.000	3.771.000	3.354.114	-416.886
Cultura, recreere si religie (cod 67.02.03+67.02.05+67.02.06+67.02.50)	67.02	119.104.000	90.804.000	66.922.216	-23.881.784
Servicii culturale (cod 67.02.03.02 la 67.02.03.08+67.02.03.12+67.02.03.30)	67.02.03	112.884.000	85.459.000	62.403.637	-23.055.363
Biblioteci publice comunale, orasenesti, municipale	67.02.03.02	9.049.000	6.886.000	6.464.377	-421.623
Muzee	67.02.03.03	13.590.000	11.094.000	8.587.931	-2.506.069
Institutii publice de spectacole si concerte	67.02.03.04	85.946.000	64.295.000	45.132.181	-19.162.819
Scoli populare de arta si meserii	67.02.03.05	2.164.000	1.421.000	1.146.753	-274.247
Centre pentru conservarea si promovarea culturii traditionale	67.02.03.08	1.737.000	1.405.000	1.072.395	-332.605
Consolidarea si restaurarea monumentelor istorice	67.02.03.12	398.000	358.000	0	-358.000
Servicii recreative si sportive (cod 67.02.05.01 la 67.02.05.03)	67.02.05	1.202.000	852.000	467.157	-384.843
Sport	67.02.05.01	1.002.000	727.000	446.200	-280.800
Tineret	67.02.05.02	200.000	125.000	20.957	-104.043
Servicii religioase	67.02.06	4.818.000	4.368.000	4.021.452	-346.548
Alte servicii în domeniile culturii, recreerii si religiei	67.02.50	200.000	125.000	29.970	-95.030
Asigurari si asistenta sociala (cod	68.02	280.373.000	230.460.000	205.644.961	-24.815.039
Asistenta sociala in caz de boli si invaliditati (cod 68.02.05.02)	68.02.05	94.413.000	74.070.000	64.427.839	-9.642.161
Asistenta sociala in caz de invaliditate	68.02.05.02	94.413.000	74.070.000	64.427.839	-9.642.161
Asistenta sociala pentru familie si copii	68.02.06	117.669.000	107.597.000	97.645.588	-9.951.412
Unități de asistență medico-sociale	68.02.12	22.533.000	14.528.000	11.195.271	-3.332.729
Alte cheltuieli in domeniul asigurarilor si asistentei sociale	68.02.50	45.758.000	34.265.000	32.376.263	-1.888.737
Alte cheltuieli in domeniul asistentei sociale	68.02.50.50	45.758.000	34.265.000	32.376.263	-1.888.737

Anul

No.

22 OCT 2025

858

- lei -

DENUMIREA INDICATORILOR	Cod indicator	Program aprobat 2025	Program Trim I+II+III	Execuție la data de 30.09.2025	Diferențe
0	1	2	3	4	5=(4-3)
Partea a IV-a SERVICII SI DEZVOLTARE PUBLICA, LOCUINTE, MEDIU SI APE (cod 70.02+74.02)		41.814.000	30.080.000	18.170.602	-11.909.398
Locuinte, servicii si dezvoltare publica (cod 70.02.03+70.02.05 la 70.02.07+70.02.50)	70.02	26.288.000	19.564.000	12.775.429	-6.788.571
Alimentare cu apa si amenajari hidrotehnice (cod 70.02.05.01+70.02.05.02)	70.02.05	12.960.000	10.611.000	8.962.227	-1.648.773
Alimentare cu apa	70.02.05.01	12.960.000	10.611.000	8.962.227	-1.648.773
Alte servicii în domeniile locuințelor, serviciilor si dezvoltarii comunale	70.02.50	13.328.000,00	8.953.000,00	3.813.202	-5.139.798,00
Protectia mediului (cod 74.02.03+74.02.05+74.02.06+74.02.50)	74.02	15.526.000	10.516.000	5.395.173	-5.120.827
Reducerea și controlul poluării	74.02.03	4.060.000	2.326.000	0	-2.326.000
Salubritate si gestiunea deseurilor (cod 74.02.05.01+74.02.05.02)	74.02.05	7.985.000	5.432.000	2.863.926	-2.568.074
Colectarea, tratarea si distrugerea deseurilor	74.02.05.02	7.985.000	5.432.000	2.863.926	-2.568.074
Canalizarea si tratarea apelor reziduale	74.02.06	3.191.000	2.528.000	2.527.987	-13
Alte servicii în domeniul protecției mediului	74.02.50	290.000,00	230.000,00	3.260	-226.740,00
Partea a V-a ACTIUNI ECONOMICE (cod 80.02+81.02+83.02+84.02+87.02)	79.02	176.046.000	146.644.000	88.790.584	-57.853.416
Actiuni generale economice, comerciale si de munca (cod 80.02.01)	80.02	2.601.000	1.630.000	984.607	-645.393
Actiuni generale economice si comerciale (cod 80.02.01.06+80.02.01.09+80.02.01.10+80.02.01.30)	80.02.01	2.601.000	1.630.000	984.607	-645.393
Programe de dezvoltare regionala si sociala	80.02.01.10	2.601.000	1.630.000	984.607	-645.393
Agricultura, silvicultura, piscicultura si vanatoare (cod 83.02.03+83.02.50)	83.02	90.000	0	0	0
Agricultura (cod 83.02.03.03+83.02.03.07+83.02.03.30)	83.02.03	90.000	0	0	0
Alte cheltuieli în domeniul agriculturii	83.02.03.30	90.000	0	0	0
Transporturi (cod 84.02.03+84.02.06+84.02.50)	84.02	161.494.000	136.272.000	81.202.362	-55.069.638
Transport rutier (cod 84.02.03.01 la 84.02.03.03)	84.02.03	161.344.000	136.122.000	81.202.362	-54.919.638
Drumuri si poduri	84.02.03.01	161.344.000	136.122.000	81.202.362	-54.919.638
Alte cheltuieli în domeniul transporturilor	84.02.50	150.000,00	150.000,00	0	-150.000,00
Alte actiuni economice (cod 87.02.01+87.02.03 la 87.02.05+87.02.50)	87.02	11.861.000	8.742.000	6.603.615	-2.138.385
Turism	87.02.04	50.000	30.000	18.068	-11.932
Alte actiuni economice	87.02.50	11.811.000	8.712.000	6.585.547	-2.126.453
Partea a-VII-a REZERVE, EXCEDENT / DEFICIT	96.02	-174.496.000	-128.717.000	64.836.121	193.553.121
EXCEDENT (+) / DEFICIT (-)	98.02	-174.496.000	-128.717.000	64.836.121	193.553.121
Excedentul secțiunii de funcționare (+) / Deficitul secțiunii de funcționare (-)	98.02.96	0	0	53.181.017	53.181.017
Excedentul secțiunii de dezvoltare (+) / Deficitul secțiunii dedezvoltare (-)	98.02.97	-174.496.000	-128.717.000	11.655.104	140.372.104
CHELTUIELILE SECȚIUNII DE FUNCȚIONARE (cod 50.02+59.02+63.02+69.02+79.02)	49.02 SF	552.588.000	435.399.000	374.029.999	-61.369.001

Anul 2025

22.10.2025

458

CONSTATAREA DE NEPLĂCERE

- lei -

DENUMIREA INDICATORILOR	Cod indicator	Program aprobat 2025	Program Trim I+II+III	Execuție la data de 30.09.2025	Diferențe
0	1	2	3	4	5=(4-3)
Partea I-a SERVICII PUBLICE GENERALE (cod 51.02+54.02+55.02+56.02)	50.02	93.848.000	66.020.000	51.760.884	-14.259.116
Autorități publice și acțiuni externe (cod 51.02.01)	51.02	75.157.000	52.820.000	40.574.833	-12.245.167
Autorități executive și legislative (cod 51.02.01.03)	51.02.01	75.157.000	52.820.000	40.574.833	-12.245.167
Autorități executive	51.02.01.03	75.157.000	52.820.000	40.574.833	-12.245.167
Alte servicii publice generale (cod 54.02.05 la 54.02.07+54.02.10+54.02.50)	54.02	11.235.000	8.425.000	7.611.976	-813.024
Fond de rezerva bugetara la dispozitia autoritatilor locale	54.02.05	200.000	200.000	0	-200.000
Servicii publice comunitare de evidență a persoanelor	54.02.10	11.035.000	8.225.000	7.611.976	-613.024
Tranzacții privind datoria publică și împrumuturi	55.02	3.500.000	1.805.000	1.746.395	-58.605
Transferuri cu caracter general între diferite nivele ale administrației	56.02	3.956.000	2.970.000	1.827.680	-1.142.320
Transferuri din bugetele consiliilor județene pentru finanțarea centrelor de zi pentru protecția copilului	56.02.06	3.956.000	2.970.000	1.827.680	-1.142.320
Partea a II-a APARARE, ORDINE PUBLICA SI SIGURANTA NATIONALA (cod 60.02+61.02)	59.02	3.619.000	3.164.000	1.540.613	-1.623.387
Aparare (cod 60.02.02)	60.02	1.806.000	1.574.000	952.456	-621.544
Aparare națională	60.02.02	1.806.000	1.574.000	952.456	-621.544
Ordine publica și siguranța națională (cod 61.02.03+61.02.05+61.02.50)	61.02	1.813.000	1.590.000	588.157	-1.001.843
Protecție civilă și protecția contra incendiilor (protecție civilă nonmilitară)	61.02.05	1.728.000	1.525.000	588.157	-936.843
Alte cheltuieli în domeniul ordinii publice și siguranței naționale	61.02.50	85.000	65.000	0	-65.000
Partea a III-a CHELTUIELI SOCIAL-CULTURALE (cod 63.02 la 65.02.05+65.02.07+65.02.11+65.02.50)	63.02	385.053.000	309.326.000	274.932.110	-34.393.890
Învățământ (cod 65.02.03 la 65.02.05+65.02.07+65.02.11+65.02.50)	65.02	38.969.000	18.200.000	11.777.800	-6.422.200
Învățământ secundar (cod 65.02.04.01 la 65.02.04.03)	65.02.04	467.000	416.000	243.702	-172.298
Învățământ secundar superior	65.02.04.02	467.000	416.000	243.702	-172.298
Învățământ nedefinit prin nivel (cod 65.02.07.04)	65.02.07	17.505.000	12.606.000	9.053.486	-3.552.514
Învățământ special	65.02.07.04	17.505.000	12.606.000	9.053.486	-3.552.514
Alte cheltuieli în domeniul învățământului	65.02.50	20.997.000	5.178.000	2.480.612	-2.697.388
Sănătate (cod 66.02.06+66.02.08+66.02.50)	66.02	15.475.000	13.701.000	6.350.419	-7.350.581
Servicii medicale în unități sanitare cu paturi (cod 66.02.06.01+66.02.06.03)	66.02.06	15.475.000	13.701.000	6.350.419	-7.350.581
Spitale generale	66.02.06.01	10.632.000	9.930.000	2.996.305	-6.933.695
Unități medico-sociale	66.02.06.03	4.843.000	3.771.000	3.354.114	-416.886
Cultura, recreere și religie (cod 67.02.03+67.02.05+67.02.06+67.02.50)	67.02	85.218.000	66.262.000	58.701.272	-7.560.728
Servicii culturale (cod 67.02.03.02 la 67.02.03.08+67.02.03.12+67.02.03.30)	67.02.03	78.998.000	60.917.000	54.182.693	-6.734.307
Biblioteci publice comunale, orășenești, municipale	67.02.03.02	8.979.000	6.816.000	6.394.407	-421.593
Muzee	67.02.03.03	13.234.000	10.770.000	8.498.945	-2.271.055

Nr. 22.001/2025
 Anul 2025
 22.001/2025
 858
 Anul încheierii
 22.001/2025

- lei -

DENUMIREA INDICATORILOR		Cod indicator	Program aprobat 2025	Program Trim I+II+III	Execuție la data de 30.09.2025	Diferențe
0		1	2	3	4	5=(4-3)
	Institutii publice de spectacole si concerte	67.02.03.04	53.003.000	40.617.000	37.095.139	-3.521.861
	Scoli populare de arta si meserii	67.02.03.05	2.084.000	1.341.000	1.146.753	-194.247
	Centre pentru conservarea si promovarea culturii traditionale	67.02.03.08	1.698.000	1.373.000	1.047.449	-325.551
	Servicii recreative si sportive (cod 67.02.05.01 la 67.02.05.03)	67.02.05	1.202.000	852.000	467.157	-384.843
	Sport	67.02.05.01	1.002.000	727.000	446.200	-280.800
	Tineret	67.02.05.02	200.000	125.000	20.957	-104.043
	Servicii religioase	67.02.06	4.818.000	4.368.000	4.021.452	-346.548
	Alte servicii în domeniile culturii, recreerii si religiei	67.02.50	200.000	125.000	29.970	-95.030
Asigurari si asistenta sociala (cod 68.02.04+68.02.05+68.02.06+68.02.10+68.02.11+68.02.12+68.02.15+68.02.50)		68.02	245.391.000	211.163.000	198.102.619	-13.060.381
	Asistenta sociala in caz de boli si invaliditati (cod 68.02.05.02)	68.02.05	74.825.000	63.885.000	59.903.737	-3.981.263
	Asistenta sociala in caz de invaliditate	68.02.05.02	74.825.000	63.885.000	59.903.737	-3.981.263
	Asistenta sociala pentru familie si copii	68.02.06	109.009.000	100.249.000	95.585.280	-4.663.720
	Unități de asistență medico-sociale	68.02.12	15.894.000	12.789.000	10.247.321	-2.541.679
	Alte cheltuieli în domeniul asigurărilor si asistentei sociale	68.02.50	45.663.000	34.240.000	32.366.281	-1.873.719
	Alte cheltuieli în domeniul asistentei sociale	68.02.50.50	45.663.000	34.240.000	32.366.281	-1.873.719
Partea a IV-a SERVICII SI DEZVOLTARE PUBLICA, LOCUINTE, MEDIU SI APE (cod 70.02+74.02)			18.142.000	14.901.000	13.637.400	-1.263.600
Locuinte, servicii si dezvoltare publica (cod 70.02.03+70.02.05 la 70.02.07+70.02.50)		70.02	11.312.000	8.963.000	8.962.227	-773
	Alimentare cu apa si amenajari hidrotehnice (cod 70.02.05.01+70.02.05.02)	70.02.05	11.312.000	8.963.000	8.962.227	-773
	Alimentare cu apa	70.02.05.01	11.312.000	8.963.000	8.962.227	-773
Protectia mediului (cod 74.02.03+74.02.05+74.02.06+74.02.50)		74.02	6.830.000	5.938.000	4.675.173	-1.262.827
	Salubritate si gestiunea deseurilor (cod 74.02.05.01+74.02.05.02)	74.02.05	3.349.000	3.180.000	2.143.926	-1.036.074
	Colectarea, tratarea si distrugerea deseurilor	74.02.05.02	3.349.000	3.180.000	2.143.926	-1.036.074
	Canalizarea si tratarea apelor reziduale	74.02.06	3.191.000	2.528.000	2.527.987	-13
	Alte servicii în domeniul protecției mediului	74.02.50	290.000	230.000	3.260	-226.740,00
Partea a V-a ACTIUNI ECONOMICE (cod 80.02+81.02+83.02+84.02+87.02)		79.02	51.926.000	41.988.000	32.158.992	-9.829.008
Transporturi (cod 84.02.03+84.02.06+84.02.50)		84.02	40.140.000	33.321.000	25.555.377	-7.765.623
	Transport rutier (cod 84.02.03.01 la 84.02.03.03)	84.02.03	40.140.000	33.321.000	25.555.377	-7.765.623
	Drumuri si poduri	84.02.03.01	40.140.000	33.321.000	25.555.377	-7.765.623
Alte actiuni economice (cod 87.02.01+87.02.03 la 87.02.05+87.02.50)		87.02	11.786.000	8.667.000	6.603.615	-2.063.385
	Turism	87.02.04	50.000	30.000	18.068	-11.932

Anul 2025

NR

22.09.2025

MS

Asistent la Serviciul...

- lei -

DENUMIREA INDICATORILOR	Cod indicator	Program aprobat 2025	Program Trim I+II+III	Execuție la data de 30.09.2025	Diferențe
0	1	2	3	4	5=(4-3)
Alte actiuni economice	87.02.50	11.736.000	8.637.000	6.585.547	-2.051.453
Partea VII-a. REZERVE, EXCEDENT / DEFICIT	96.02	0	0	53.181.017	53.181.017
EXCEDENT (+) / DEFICIT (-)	98.02	0	0	53.181.017	53.181.017
Excedentul secțiunii de funcționare (+) / Deficitul secțiunii de funcționare (-)	98.02.96	0	0	53.181.017	53.181.017
CHELTUIELILE SECȚIUNII DE DEZVOLTARE (cod 50.02+59.02+63.02+69.02+79.02)	49.02	412.957.000	336.303.000	156.992.209	-179.310.791
Partea I-a SERVICII PUBLICE GENERALE (cod 51.02+54.02)	50.02	2.019.000	935.000	359.559	-575.441
Autorități publice și acțiuni externe (cod 51.02.01)	51.02	1.870.000	801.000	359.559	-441.441
Autorități executive și legislative (cod 51.02.01.03)	51.02.01	1.870.000	801.000	359.559	-441.441
Autorități executive	51.02.01.03	1.870.000	801.000	359.559	-441.441
Alte servicii publice generale (cod 54.02.05 la 54.02.07+54.02.10+54.02.50)	54.02	149.000	134.000	0	-134.000
Servicii publice comunitare de evidență a persoanelor	54.02.10	52.000	37.000	0	-37.000
Alte servicii publice generale	54.02.50	97.000,00	97.000,00	0	-97.000,00
Partea a II-a APARARE, ORDINE PUBLICA SI SIGURANTA NATIONALA (cod 60.02+61.02)	59.02	1.176.000	992.000	141.866	-850.134
Aparare (cod 60.02.02)	60.02	556.000	491.000	22.967	-468.033
Aparare nationala	60.02.02	556.000	491.000	22.967	-468.033
Ordine publica si siguranta nationala (cod 61.02.03+61.02.05+61.02.50)	61.02	620.000	501.000	118.899	-382.101
Protecție civilă și protecția contra incendiilor (protecție civilă nonmilitară)	61.02.05	620.000	501.000	118.899	-382.101
Partea a III-a CHELTUIELI SOCIAL-CULTURALE (cod 65.02+66.02+67.02+68.02)	63.02	261.970.000	214.541.000	95.325.990	-119.215.010
Învățământ (cod 65.02.03 la 65.02.05+65.02.07+65.02.11+65.02.50)	65.02	139.951.000	138.880.000	73.825.497	-65.054.503
Învățământ nedefinibil prin nivel (cod 65.02.07.04)	65.02.07	4.344.000	3.273.000	1.109.262	-2.163.738
Învățământ special	65.02.07.04	4.344.000	3.273.000	1.109.262	-2.163.738
Alte cheltuieli în domeniul învățământului	65.02.50	135.607.000,00	135.607.000,00	72.716.235	-62.890.765,00
Sănătate (cod 66.02.06+66.02.08+66.02.50)	66.02	53.151.000	31.822.000	5.737.207	-26.084.793
Servicii medicale în unități sanitare cu paturi (cod 66.02.06.01+66.02.06.03)	66.02.06	53.151.000	31.822.000	5.737.207	-26.084.793
Spitale generale	66.02.06.01	53.151.000	31.822.000	5.737.207	-26.084.793
Cultura, recreere și religie (cod 67.02.03+67.02.05+67.02.06+67.02.50)	67.02	33.886.000	24.542.000	8.220.944	-16.321.056
Servicii culturale (cod 67.02.03.02 la 67.02.03.08+67.02.03.12+67.02.03.30)	67.02.03	33.886.000	24.542.000	8.220.944	-16.321.056
Biblioteci publice comunale, orășenești, municipale	67.02.03.02	70.000	70.000	69.970	-30
Muzee	67.02.03.03	356.000	324.000	88.986	-235.014
Instituiții publice de spectacole și concerte	67.02.03.04	32.943.000	23.678.000	8.037.042	-15.640.958

Anul 2025

Nr.

22 OCT 2025

M2

Anul 2025

- lei -

DENUMIREA INDICATORILOR		Cod indicator	Program aprobat 2025	Program Trim I+II+III	Execuție la data de 30.09.2025	Diferențe
0		1	2	3	4	5=(4-3)
	Scoli populare de arta si meserii	67.02.03.05	80.000	80.000	0	-80.000
	Centre pentru conservarea si promovarea culturii traditionale	67.02.03.08	39.000	32.000	24.946	-7.054
	Consolidarea si restaurarea monumentelor istorice	67.02.03.12	398.000	358.000	0	-358.000
Asigurari si asistenta sociala (cod 68.02.04+68.02.05+68.02.06+ 68.02.10+68.02.11+68.02.12+68.02.15+68.02.50)		68.02	34.982.000	19.297.000	7.542.342	-11.754.658
	Asistenta sociala in caz de boli si invaliditati (cod 68.02.05.02)	68.02.05	19.588.000	10.185.000	4.524.102	-5.660.898
	Asistenta sociala in caz de invaliditate	68.02.05.02	19.588.000	10.185.000	4.524.102	-5.660.898
	Asistenta sociala pentru familie si copii	68.02.06	8.660.000	7.348.000	2.060.308	-5.287.692
	Unități de asistență medico-sociale	68.02.12	6.639.000	1.739.000	947.950	-791.050
	Alte cheltuieli in domeniul asigurarilor si asistentei sociale	68.02.50	95.000,00	25.000,00	9.982	-15.018,00
	Alte cheltuieli in domeniul asistentei sociale	68.02.50.50	95.000,00	25.000,00	9.982	-15.018,00
Partea a IV-a SERVICII SI DEZVOLTARE PUBLICA, LOCUINTE, MEDIU SI APE (cod 70.02+74.02)			23.672.000	15.179.000	4.533.202	-10.645.798
Locuinte, servicii si dezvoltare publica (cod 70.02.03+70.02.05 la 70.02.07+70.02.50)		70.02	14.976.000,00	10.601.000,00	3.813.202	-6.787.798,00
	Alimentare cu apa si amenajari hidrotehnice (cod 70.02.05.01+70.02.05.02)	70.02.05	1.648.000,00	1.648.000,00	0	-1.648.000,00
	Alimentare cu apa	70.02.05.01	1.648.000,00	1.648.000,00	0	-1.648.000,00
	Alte servicii in domeniile locuintelor, serviciilor si dezvoltarii comunale	70.02.50	13.328.000,00	8.953.000,00	3.813.202	-5.139.798,00
Protectia mediului (cod 74.02.03+74.02.05+74.02.06+74.02.50)		74.02	8.696.000	4.578.000	720.000	-3.858.000
	Reducerea și controlul poluării	74.02.03	4.060.000	2.326.000	0	-2.326.000
	Salubritate si gestiunea deseurilor (cod 74.02.05.01+74.02.05.02)	74.02.05	4.636.000	2.252.000	720.000	-1.532.000
	Colectarea, tratarea si distrugerea deseurilor	74.02.05.02	4.636.000	2.252.000	720.000	-1.532.000
Partea a V-a ACTIUNI ECONOMICE (cod 80.02+81.02+83.02+84.02+87.02)			79.02	124.120.000	104.656.000	-48.024.408
Actiuni generale economice, comerciale si de munca (cod 80.02.01+80.02.02)		80.02	2.601.000	1.630.000	984.607	-645.393
	Actiuni generale economice si comerciale (cod 80.02.01.06+80.02.01.09+80.02.01.10+80.02.01.30)	80.02.01	2.601.000	1.630.000	984.607	-645.393
	Programe de dezvoltare regionala si sociala	80.02.01.10	2.601.000	1.630.000	984.607	-645.393
Agricultura, silvicultura, piscicultura si vanatoare (cod 83.02.03+83.02.50)		83.02	90.000,00	0,00	0	0,00
	Agricultura (cod 83.02.03.03+83.02.03.07+83.02.03.30)	83.02.03	90.000,00	0,00	0	0,00
	Alte cheltuieli în domeniul agriculturii	83.02.03.30	90.000,00	0,00	0	0,00
Transporturi (cod 84.02.03+84.02.06+84.02.50)		84.02	121.354.000	102.951.000	55.646.985	-47.304.015
	Transport rutier (cod 84.02.03.01 la 84.02.03.03)	84.02.03	121.204.000	102.801.000	55.646.985	-47.154.015
	Drumuri si poduri	84.02.03.01	121.204.000	102.801.000	55.646.985	-47.154.015

22.01.2025

Nr.

458

ANEXA la Raportul...

- lei -

DENUMIREA INDICATORILOR	Cod indicator	Program aprobat 2025	Program Trim I+II+III	Execuție la data de 30.09.2025	Diferențe
0	1	2	3	4	5=(4-3)
Alte cheltuieli în domeniul transporturilor	84.02.50	150.000,00	150.000,00	0	-150.000,00
Alte actiuni economice (cod 87.02.01+87.02.03 la 87.02.05+87.02.50)	87.02	75.000	75.000	0	-75.000
Alte actiuni economice	87.02.50	75.000	75.000	0	-75.000
Partea VII-a. REZERVE, EXCEDENT / DEFICIT	96.02	-174.496.000	-128.717.000	11.655.104	140.372.104
EXCEDENT (+) /DEFICIT (-)	98.02	-174.496.000	-128.717.000	11.655.104	140.372.104
Excedentul secțiunii de dezvoltare (+) / Deficitul secțiunii dedezvoltare (-)	98.02.97	-174.496.000	-128.717.000	11.655.104	140.372.104

ORDONATOR PRINCIPAL DE CREDITE



Îmi asum în totalitate responsabilitatea corectitudinii și legalității, în solidar cu întocmitorul înscrisului,

DIRECTOR EXECUTIV,

Elena ARVINTE

Îmi asum în totalitate responsabilitatea corectitudinii și legalității, în solidar cu întocmitorul înscrisului,

ȘEF SERVICIU BUGET, CREAȚE ȘI FONDURI

SPECIALE,

Elena Adriana MĂRGĂRINT

Îmi asum responsabilitatea pentru fundamentarea, corectitudinea, legalitatea întocmirii acestui înscris oficial

consilier, Ana Maria PASCAL

D:\PASCAL\An 2025\Proiecte HCJ 2025\Proiect HCJ cont de execuție trim. III 2025

JUDEȚUL: IAȘI

Anexa nr. 1.1

Unitatea administrativ-teritorială: JUDEȚUL IAȘI - CONSILIUL JUDEȚEAN IAȘI

EXECUȚIA

bugetului local al Județului Iași - Consiliul Județean Iași,
detaliat la venituri pe capitole și subcapitole și la cheltuieli pe capitole și unități finanțate,
la data de 30.09.2025

TOTAL (SECȚIUNEA DE FUNCȚIONARE + SECȚIUNEA DE DEZVOLTARE)

- lei -


DENUMIREA INDICATORILOR	Cod indicator	Program aprobat 2025	Program Trim I+II+III	Execuție la data de 30.09.2025	Diferențe
0	1	2	3	4	5=(4-3)
TOTAL VENITURI (cod 00.02+00.15+00.16+00.17+45.02+46.02+ 47.02+48.02)	00.01	791.049.000	642.985.000	595.858.329	-47.126.671
VENITURI PROPRII (00.02-11.02-37.02+00.15+00.16)	49.90	302.375.000	228.040.000	282.660.731	54.620.731
I. VENITURI CURENTE (cod 00.03+00.12)	00.02	537.209.000	425.104.000	415.579.642	-9.524.358
A. VENITURI FISCALE (cod 00.04+00.09+00.10+00.11)	00.03	527.917.000	416.596.000	406.003.885	-10.592.115
A1. IMPOZIT PE VENIT, PROFIT SI CASTIGURI DIN CAPITAL (cod 00.05+00.06+00.07)	00.04	291.558.000	218.443.000	225.473.498	7.030.498
A1.1. IMPOZIT PE VENIT, PROFIT SI CASTIGURI DIN CAPITAL DE LA PERSOANE JURIDICE (cod 01.02)	00.05	14.503.000	11.491.000	11.490.214	-786
Impozit pe profit (cod 01.02.01)	01.02	14.503.000	11.491.000	11.490.214	-786
Impozit pe profit de la agenți economici ¹⁾	01.02.01	14.503.000	11.491.000	11.490.214	-786
A1.2. IMPOZIT PE VENIT, PROFIT, SI CASTIGURI DIN CAPITAL DE LA PERSOANE FIZICE (cod 03.02+04.02)	00.06	277.055.000	206.952.000	213.983.284	7.031.284
Cote si sume defalcate din impozitul pe venit (cod	04.02	277.055.000	206.952.000	213.983.284	7.031.284
Cote defalcate din impozitul pe venit	04.02.01	220.773.000	162.243.000	171.422.241	9.179.241
Sume alocate din cotele defalcate din impozitul pe venit pentru echilibrarea bugetelor locale	04.02.04	46.300.000	34.727.000	32.579.861	-2.147.139
Sume repartizate pentru finanțarea instituțiilor de spectacole și concerte	04.02.06	9.982.000	9.982.000	9.981.182	-818
A3. IMPOZITE SI TAXE PE PROPRIETATE (cod 07.02)	00.09	0	0	5	5
Impozite si taxe pe proprietate (cod 07.02.01+07.02.02+07.02.03+07.02.50)	07.02	0	0	5	5
Taxe judiciare de timbru si alte taxe de timbru	07.02.03	0	0	5	5

Consiliul Județean Iași
Anexa nr. 1.1
Nr. 158
Ampl. la data de 22.10.2025

TOTAL (SECȚIUNEA DE FUNCȚIONARE + SECȚIUNEA DE DEZVOLTARE)

- lei -


DENUMIREA INDICATORILOR	Cod indicator	Program aprobat 2025	Program Trim I+II+III	Execuție la data de 30.09.2025	Diferențe
0	1	2	3	4	5=(4-3)
A4. IMPOZITE SI TAXE PE BUNURI SI SERVICII (cod 11.02+15.02+16.02)	00.10	236.359.000	198.153.000	180.530.382	-17.622.618
Sume defalcate din TVA (cod 11.02.01+11.02.02+ 11.02.05 +11.02.06 +11.02.07+11.02.09)	11.02	234.834.000	197.064.000	178.762.406	-18.301.594
Sume defalcate din taxa pe valoarea adăugată pentru finanțarea cheltuielilor descentralizate la nivelul județelor	11.02.01	177.593.000	144.654.000	135.021.797	-9.632.203
Sume defalcate din taxa pe valoarea adăugată pentru drumuri	11.02.05	24.831.000	20.000.000	14.502.937	-5.497.063
Sume defalcate din taxa pe valoarea adăugată pentru echilibrarea bugetelor locale	11.02.06	32.410.000	32.410.000	29.237.672	-3.172.328
Taxe pe servicii specifice (cod 15.02.01+15.02.50)	15.02	125.000	94.000	142.188	48.188
Alte taxe pe servicii specifice	15.02.50	125.000	94.000	142.188	48.188
Taxe pe utilizarea bunurilor, autorizarea utilizării bunurilor sau pe desfășurarea de activități (cod 16.02.02+16.02.03+16.02.50)	16.02	1.400.000	995.000	1.625.788	630.788
Impozit pe mijloacele de transport (cod 16.02.02.01+16.02.02.02)	16.02.02	1.400.000	995.000	1.625.788	630.788
Impozit pe mijloacele de transport deținute de persoane fizice *)	16.02.02.01	168.000	93.000	98.971	5.971
Impozit pe mijloacele de transport deținute de persoane juridice *)	16.02.02.02	1.232.000	902.000	1.526.817	624.817
C. VENITURI NEFISCALE (cod 00.13+00.14)	00.12	9.292.000	8.508.000	9.575.757	1.067.757
CI. VENITURI DIN PROPRIETATE (cod 30.02+31.02)	00.13	6.366.000	6.301.000	7.163.380	862.380
Venituri din proprietate (cod 30.02.01+30.02.05+30.02.08+30.02.50)	30.02	6.366.000	6.301.000	7.163.380	862.380
Varsaminte din profitul net al regiilor autonome, societăților și companiilor naționale	30.02.01	2.500.000	2.500.000	3.747.598	1.247.598
Venituri din concesiuni și închirieri	30.02.05	3.866.000	3.801.000	3.409.421	-391.579
Redevențe miniere	30.02.05.01	500.000	445.000	625.225	180.225
Alte venituri din concesiuni și închirieri de către instituțiile publice	30.02.05.30	3.366.000	3.356.000	2.784.196	-571.804
Alte venituri din proprietate	30.02.50	0	0	6.361	6.361
C2. VANZARI DE BUNURI SI SERVICII (cod 33.02+34.02+35.02+36.02+37.02)	00.14	2.926.000	2.207.000	2.412.377	205.377
Venituri din prestări de servicii și alte activități (cod 33.02.08+33.02.10+33.02.12+33.02.24+33.02.27+33.02.28+33.02.50)	33.02	1.989.000	1.506.000	1.564.049	58.049
Venituri din prestări de servicii	33.02.08	610.000	471.000	613.947	142.947



TOTAL (SECȚIUNEA DE FUNCȚIONARE + SECȚIUNEA DE DEZVOLTARE)

- lei -

DENUMIREA INDICATORILOR		Cod indicator	Program aprobat 2025	Program Trim I+II+III	Execuție la data de 30.09.2025	Diferențe
0		1	2	3	4	5=(4-3)
	Contribuția de întreținere a persoanelor asistate	33.02.13	1.119.000	840.000	816.065	-23.935
	Contribuția lunară a părinților pentru întreținerea copiilor în unitățile de protecție socială	33.02.27	260.000	195.000	134.037	-60.963
Amenzi, penalitati si confiscari (cod 35.02.01 la 35.02.03+35.02.50)		35.02	7.000	7.000	164.935	157.935
	Venituri din amenzi si alte sanctiuni aplicate potrivit dispozițiilor legale	35.02.01	0	0	86.405	86.405
	Venituri din amenzi si alte sanctiuni aplicate de catre alte institutii de specialitate	35.02.01.02	0	0	86.405	86.405
	Alte amenzi, penalitati si confiscari	35.02.50	7.000	7.000	78.530	71.530
Diverse venituri (cod 36.02.01+36.02.05+36.02.06+36.02.07+36.02.11+36.02.14+36.02.22+36.02.23+36.02.31+36.02.32+36.02.50)		36.02	930.000	694.000	683.393	-10.607
	Venituri din aplicarea prescriptiei extinctive	36.02.01	0	0	30.614	30.614
	Taxe speciale	36.02.06	930.000	694.000	650.008	-43.992
	Alte venituri	36.02.50	0	0	2.771	2.771
	Vărsăminte din secțiunea de funcționare pentru finanțarea secțiunii de dezvoltare a bugetului local (cu semnul minus)	37.02.03	-6.379.000	-6.300.000	-5.135.668	1.164.332
	Vărsăminte din secțiunea de funcționare	37.02.04	6.379.000	6.300.000	5.135.668	-1.164.332
		00.15	0	0	15.741	15.741
II. VENITURI DIN CAPITAL (cod 39.02)		00.15	0	0	15.741	15.741
Venituri din valorificarea unor bunuri (cod 39.02.01+39.02.03+39.02.04+39.02.07+39.02.10)		39.02	0	0	15.741	15.741
	Venituri din valorificarea unor bunuri ale institutiilor publice	39.02.01	0	0	15.741	15.741
III. OPERAȚIUNI FINANCIARE (cod 40.02+41.02)		00.16	0	0	45.827.754	45.827.754
Incasări din rambursarea împrumuturilor acordate (cod 40.02.06+40.02.07+40.02.10+40.02.11+40.02.13+40.02.14+40.02.50)		40.02	0	0	45.827.754	45.827.754
	Sume din excedentul bugetului local utilizate pentru finanțarea cheltuielilor secțiunii de dezvoltare**)	40.02.14	X		45.827.754	45.827.754
IV. SUBVENTII (cod 00.18)		00.17	246.700.000	214.801.000	128.100.828	-86.700.172
SUBVENTII DE LA ALTE NIVELE ALE ADMINISTRATIEI PUBLICE (cod 42.02+43.02)		00.18	246.700.000	214.801.000	128.100.828	-86.700.172



TOTAL (SECȚIUNEA DE FUNCȚIONARE + SECȚIUNEA DE DEZVOLTARE)

- lei -


DENUMIREA INDICATORILOR	Cod indicator	Program aprobat 2025	Program Trim I+II+III	Execuție la data de 30.09.2025	Diferențe
0	1	2	3	4	5=(4-3)
Subvenții de la bugetul de stat (cod42.02.01+42.02.05+42.02.10+42.02.12 la 42.02.18+42.02.20 +42.02.21+42.02.28+42.02.29+42.02.32 la 42.02.36+42.02.40 la 42.02.42+42.02.44 la 42.02.45+42.02.51+42.02.52+42.02.54+42.02.55+42.02.62+42.02.65 la 42.02.67+ 42.02.69)	42.02	155.249.000	123.401.000	95.498.797	-27.902.203
Planuri si regulamente de urbanism	42.02.05	0	0	15.000	15.000
Finanțarea acțiunilor privind reducerea riscului seismic al construcțiilor existente cu destinație de locuință	42.02.10	7.767.000	5.180.000	952.000	-4.228.000
Subvenții de la bugetul de stat către bugetele locale pentru finanțarea investițiilor în sănătate(cod	42.02.16	8.974.000	0	0	0
Subvenții de la bugetul de stat către bugetele locale pentru finanțarea aparaturii medicale și echipamentelor de comunicații în urgență în sănătate	42.02.16.01	8.974.000	0	0	0
Alte drepturi pentru dizabilitate si adoptie	42.02.21	17.423.000	12.558.000	13.171.388	613.388
Subvenții din bugetul de stat pentru finanțarea unităților de asistență medico-sociale	42.02.35	3.359.000	3.281.000	3.179.654	-101.346
Subvenții primite de la bugetul de stat pentru finanțarea unor programe de interes național (42.02.51.01+42.02.51.02)	42.02.51	0	0	1.501.992	1.501.992
Subvenții primite de la bugetul de stat pentru finanțarea unor programe de interes național, destinate secțiunii de dezvoltare a bugetului local	42.02.51.02	0	0	1.501.992	1.501.992
Finanțarea Programului Național de Dezvoltare Locală	42.02.65	2.266.000	2.266.000	1.194.549	-1.071.451
Subvenții de la bugetul de stat către bugetele locale necesare susținerii derulării proiectelor finanțate din fonduri externe nerambursabile (FEN) postaderare aferente perioadei de programare 2014-2020****)	42.02.69	0	0	398.969	398.969
Subvenții pentru realizarea activității de colectare, transport,	42.02.73	509.000	340.000	0	-340.000
Subvenții de la bugetul de stat către bugetele locale pentru Programul național de investiții Anghel Saligny	42.02.87	73.717.000	62.117.000	41.507.118	-20.609.882
Alocări de sume din PNRR aferente asistenței financiare	42.02.88	39.026.000	36.143.000	32.908.071	-3.234.929
Fonduri europene nerambursabile	42.02.88.01	32.815.000	30.371.000	27.653.841	-2.717.159
Sume aferente TVA	42.02.88.03	6.211.000	5.772.000	5.254.230	-517.770
Alocări de sume din PNRR aferente componentei imprumuturi	42.02.89	1.015.000	1.015.000	327.651	-687.349
Fonduri din imprumut rambursabil	42.02.89.01	856.000	856.000	275.337	-580.663
Sume aferente TVA	42.02.89.03	159.000	159.000	52.314	-106.686

Nr. 22 OCT 2025
 22 OCT 2025
 22 OCT 2025
 22 OCT 2025

TOTAL (SECȚIUNEA DE FUNCȚIONARE + SECȚIUNEA DE DEZVOLTARE)

- lei -


DENUMIREA INDICATORILOR		Cod indicator	Program aprobat 2025	Program Trim I+II+III	Execuție la data de 30.09.2025	Diferențe
0		1	2	3	4	5=(4-3)
	Subvenții de la bugetul de stat necesare susținerii derulării proiectelor finanțate din fonduri externe nerambursabile (FEN) postaderare, aferente perioadei de programare 2021-2027 (cod 42.02.93.01+42.02.93.03)	42.02.93	1.193.000	501.000	342.405	-158.595
	Subvenții de la bugetul de stat către bugetele locale necesare susținerii derulării proiectelor finanțate din FEN postaderare, aferente perioadei de programare 2021-2027	42.02.93.03	1.193.000	501.000	342.405	-158.595
Subvenții de la alte administrații (cod 43.02.01+43.02.04)		43.02	91.451.000	91.400.000	32.602.031	-58.797.969
	Subvenții primite din bugetele locale pentru clasele de	43.02.24	467.000	416.000	416.000	0
	Sume alocate din sumele obținute în urma scoaterii la licitație a certificatelor de emisii de gaze cu efect de seră pentru finanțarea proiectelor de investiții	43.02.44	456.000	456.000	0	-456.000
	Sume alocate din PNRR aferente componentei împrumuturi (cod 43.02.48.01 la 43.02.48.03)	43.02.48	8.555.000	8.555.000	1.268.836	-7.286.164
	Fonduri din împrumut rambursabil	43.02.48.01	7.188.000	7.188.000	1.066.249	-6.121.751
	Sume aferente TVA	43.02.48.03	1.367.000	1.367.000	202.587	-1.164.413
	Sume alocate din PNRR aferente asistenței financiare nerambursabile (cod 43.02.49.01 la 43.02.49.03)	43.02.49	81.973.000	81.973.000	30.917.195	-51.055.805
	Fonduri europene nerambursabile	43.02.49.01	68.883.000	68.883.000	25.980.836	-42.902.164
	Sume aferente TVA	43.02.49.03	13.090.000	13.090.000	4.936.359	-8.153.641
Sume primite de la UE/alti donatori in contul platilor efectuate si prefinantari (cod 45.02.01 la 45.02.05)		45.02	7.140.000	3.080.000	3.762.542	682.542
	Fondul European de Dezvoltare Regională (FEDR), aferent cadrului financiar 2021-2027 (cod 45.02.48.01 la	45.02.48	5.387.000	1.735.000	1.734.606	-394
	Sume primite în contul plăților efectuate în anul curent	45.02.48.01	5.387.000	1.735.000	0	-1.735.000
	Sume primite în contul plăților efectuate în anii anteriori	45.02.48.02	0	0	1.734.606	1.734.606
	Fondul Social European Plus (FSE+), aferent cadrului financiar 2021-2027 (cod 45.02.49.01 la 45.02.49.03) *)	45.02.49	1.660.000	1.278.000	548.288	-729.712
	Sume primite în contul plăților efectuate în anul curent	45.02.49.01	1.660.000	1.278.000	237.332	-1.040.668
	Prefinanțare	45.02.49.03	0	0	310.956	310.956
	Instrumentul de vecinătate, cooperare pentru dezvoltare și cooperare internațională - Europa globală (NDICI) (cod	45.02.66	93.000	67.000	1.479.648	1.412.648
	Prefinanțare	45.02.66.03	93.000	67.000	1.479.648	1.412.648
Sume primite de la UE/alti donatori in contul platilor efectuate		48.02	0	0	2.571.822	2.571.822



TOTAL (SECȚIUNEA DE FUNCȚIONARE + SECȚIUNEA DE DEZVOLTARE)

- lei -

DENUMIREA INDICATORILOR	Cod indicator	Program aprobat 2025	Program Trim I+II+III	Execuție la data de 30.09.2025	Diferențe
0	1	2	3	4	5=(4-3)
Fondul European de Dezvoltare Regională (FEDR) (cod 48.02.01.01+48.02.01.02+48.02.01.03)	48.02.01	0	0	2.571.822	2.571.822
Sume primite în contul plăților efectuate în anii anteriori	48.02.01.02	0	0	2.608.645	2.608.645
Prefinanțare	48.02.01.03	0	0	-36.823	-36.823
TOTAL CHELTUIELI (cod 50.02+59.02+63.02+70.02+74.02+79.02)	49.02	965.545.000	771.702.000	531.022.208	-240.679.792
Partea I-a SERVICII PUBLICE GENERALE (cod 51.02+54.02+55.02+56.02)	50.02	95.867.000	66.955.000	52.120.443	-14.834.557
CAP. 51.02 Autorități publice și acțiuni externe	51.02	77.027.000	53.621.000	40.934.392	-12.686.608
Consiliul Județean Iași		77.027.000	53.621.000	40.934.392	-12.686.608
CAP. 54.02 Alte servicii publice generale	54.02	11.384.000	8.559.000	7.611.976	-947.024
Consiliul Județean Iași		297.000	297.000	0	-297.000
Direcția Județeană de Evidență a Persoanelor Iași		11.087.000	8.262.000	7.611.976	-650.024
CAP. 55.02 Autorități publice și acțiuni externe	55.02	3.500.000	1.805.000	1.746.395	-58.605
Consiliul Județean Iași		3.500.000	1.805.000	1.746.395	-58.605
CAP. 56.02 Transferuri cu caracter general între diferite nivele ale administrației (cod 56.02.06+56.02.07+56.02.09)	56.02	3.956.000	2.970.000	1.827.680	-1.142.320
Comuna Cotnari - Centru de zi „Sf. Parascheva”		282.000	212.000	203.241	-8.759
Comuna Țibănești - Centru de zi destinat copiilor defavorizati		169.000	127.000	66.975	-60.025
Comuna Ciurea - Centrul de zi Sfântul Nicolae		282.000	212.000	204.276	-7.724
Comuna Ciurea - Centrul de zi pentru copii „Sfântul Stelian”		282.000	212.000	177.268	-34.732
Comuna Tomești - Centrul de zi „Sf. Maria”		282.000	212.000	203.096	-8.904
Comuna Heleșteni - Centru de zi		282.000	212.000	137.549	-74.451
Comuna Ion Neculce - Centrul de îngrijire de zi pentru copii		315.000	237.000	126.299	-110.701
Comuna Miroslava - Centrul de zi pentru copii Cornești		225.000	168.000	110.431	-57.569
Comuna Mogoșești - Iași - Centrul de zi pentru copii aflați în situații de risc Mogoșești		169.000	127.000	0	-127.000
Comuna Lungani - Centrul de zi - copii din comunitatea de romi din satul Zmeu		563.000	422.000	106.774	-315.226
Comuna Ruginoasa - Centrul de zi pentru copii aflați în dificultate		260.000	196.000	79.050	-116.950
Comuna Miroslava - Centrul de îngrijire de zi pentru copii aflați în situații de risc		338.000	254.000	151.134	-102.866
Comuna Ciurea - Centrul de zi pentru copiii aflați în situații de risc „Dumbrava Minunată”		169.000	126.000	120.918	-5.082
Comuna Ciurea - Centrul de zi pentru copiii aflați în situații		169.000	126.000	119.787	-6.213



TOTAL (SECȚIUNEA DE FUNCȚIONARE + SECȚIUNEA DE DEZVOLTARE)

- lei -

DENUMIREA INDICATORILOR	Cod indicator	Program aprobat 2025	Program Trim I+II+III	Execuție la data de 30.09.2025	Diferențe
0	1	2	3	4	5=(4-3)
Comuna Aroneanu - Centru de zi pentru copiii din Comuna Aroneanu		169.000	127.000	20.882	-106.118
Partea a II-a APARARE, ORDINE PUBLICĂ ȘI SIGURANȚĂ NAȚIONALĂ (cod 60.02+61.02)	59.02	4.795.000	4.156.000	1.682.479	-2.473.521
CAP. 60.02 Apărare	60.02	2.362.000	2.065.000	975.423	-1.089.577
Consiliul Județean Iași		2.362.000	2.065.000	975.423	-1.089.577
CAP. 61.02 Ordine publică și siguranță națională	61.02	2.433.000	2.091.000	707.056	-1.383.944
Consiliul Județean Iași		2.433.000	2.091.000	707.056	-1.383.944
Partea a III-a CHELTUIELI SOCIAL-CULTURALE (cod 65.02+66.02+67.02+68.02)	63.02	647.023.000	523.867.000	370.258.100	-153.608.900
CAP. 65.02 Învățământ	65.02	178.920.000	157.080.000	85.603.297	-71.476.703
Consiliul Județean Iași		157.675.000	140.785.000	75.196.847	-65.588.153
Centrul Județean de Resurse și Asistență Educațională Iași		997.000	819.000	511.868	-307.132
Colegiul Tehnic "Ion Holban" Iași		5.191.000	4.265.000	1.938.104	-2.326.896
Liceul Tehnologic Special "Vasile Pavelcu" Iași		4.124.000	2.827.000	2.192.988	-634.012
Școala Gimnazială Specială Pașcani		2.512.000	2.065.000	1.698.133	-366.867
Liceul Special "Moldova" Tg. Frumos		1.931.000	1.511.000	849.733	-661.267
Liceul Tehnologic Special "Trinitas" Tg. Frumos		3.370.000	2.532.000	1.955.834	-576.166
Școala Gimnazială Specială "Constantin Păunescu" Iași		3.041.000	2.200.000	1.239.936	-960.064
Școala Profesională nr. 41 Iași		79.000	76.000	19.854	-56.146
CAP. 66.02 Sănătate	66.02	68.626.000	45.523.000	12.087.626	-33.435.374
Consiliul Județean Iași		24.367.000	13.399.000	980.043	-12.418.957
Spitalul Clinic de Pneumoftiziologie Iași		4.766.000	4.430.000	452.194	-3.977.806
Spitalul Clinic de Obstetrică și Ginecologie "Elena Doamna" Iași		4.533.000	4.224.000	1.302.378	-2.921.622
Spitalul Clinic de Obstetrică și Ginecologie "Cuza Vodă" Iași		529.000	529.000	509.670	-19.330
Spitalul Clinic de Urgență "Prof. Dr. N. Oblu" Iași		10.625.000	500.000	0	-500.000
Spitalul Clinic de Boli Infecțioase "Sf. Parascheva" Iași		4.437.000	4.337.000	918.559	-3.418.441
Spitalul Clinic de Urgență pentru Copii "Sf. Maria" Iași		14.526.000	14.333.000	4.570.668	-9.762.332
Centrul de Asistență Medico-Socială Bivolari		1.812.000	1.489.000	1.243.938	-245.062
Unitatea medico-socială Răducăneni		3.031.000	2.282.000	2.110.176	-171.824
CAP. 67.02 Cultură, recreere și religie	67.02	119.104.000	90.804.000	66.922.216	-23.881.784
Consiliul Județean Iași		34.668.000	24.906.000	8.431.678	-16.474.322
Biblioteca Județeană "Gheorghe Asachi" Iași		9.049.000	6.886.000	6.464.377	-421.623
Centrul Județean pentru Conservarea și Promovarea Culturii		1.737.000	1.405.000	1.072.395	-332.605
Școala Populară de Arte "Titel Popovici" Iași		2.164.000	1.421.000	1.146.753	-274.247

Anul 2025
 Nr. 22.007/2025
 88

TOTAL (SECȚIUNEA DE FUNCȚIONARE + SECȚIUNEA DE DEZVOLTARE)

- lei -

DENUMIREA INDICATORILOR	Cod indicator	Program aprobat 2025	Program Trim I+II+III	Execuție la data de 30.09.2025	Diferențe
0	1	2	3	4	5=(4-3)
Teatrul pentru Copii și Tineret "Lucașe" Iași		11.858.000	9.376.000	7.871.318	-1.504.682
Muzeul Național al Literaturii Române Iași		13.558.000	11.094.000	8.587.931	-2.506.069
Filarmonica "Moldova" Iași		33.934.000	25.426.000	24.375.331	-1.050.669
Ansamblul Artistic Profesionist "Constantin Arvinte" al Consiliului Județean Iași		7.318.000	5.922.000	4.950.981	-971.019
Arhiepiscopia Iașilor -Mitropolia Moldovei și Bucovinei		4.058.750	3.740.750	3.581.206	-159.544
Episcopia Romano - Catholică Iași		291.000	269.000	260.536	-8.464
Episcopia Ortodoxă Rusă de Rit Vechi din România		422.250	322.250	149.446	-172.804
Biserica Armeană		46.000	36.000	30.264	-5.736
CAP. 68.02 Asigurări și asistență socială	68.02	280.373.000	230.460.000	205.644.961	-24.815.039
Consiliul Județean Iași		4.855.000	3.298.000	1.280.399	-2.017.601
Direcția Generală de Asistență Socială și Protecția Copilului		254.467.000	212.634.000	193.169.291	-19.464.709
a) asistenta acordata pt. familie si copii		114.546.000	104.474.000	96.409.128	-8.064.872
b) asistență socială în caz de boli și invaliditate		94.413.000	74.070.000	64.427.839	-9.642.161
d) alte cheltuieli în domeniul asistenței sociale		45.508.000	34.090.000	32.332.324	-1.757.676
Unitatea medico-socială Bivolari		6.708.000	5.677.000	5.053.724	-623.276
Unitatea medico-socială Răducăneni		14.343.000	8.851.000	6.141.547	-2.709.453
Partea a IV-a SERVICII ȘI DEZVOLTARE PUBLICĂ, LOCUINTE, MEDIU ȘI APE (cod 70.02+74.02)		41.814.000	30.080.000	18.170.602	-11.909.398
CAP. 70.02 Locuințe, servicii și dezvoltare publică	70.02	26.288.000	19.564.000	12.775.429	-6.788.571
Consiliul Județean Iași		14.976.000	10.601.000	3.813.202	-6.787.798
S.C. APAVITAL S.A. Iași		11.312.000	8.963.000	8.962.227	-773
CAP. 74.02 Protecția mediului	74.02	15.526.000	10.516.000	5.395.173	-5.120.827
Consiliul Județean Iași		12.335.000	7.988.000	2.867.186	-5.120.814
S.C. APAVITAL S.A. Iași		3.191.000	2.528.000	2.527.987	-13
Partea a V-a ACȚIUNI ECONOMICE (cod 80.02+81.02+83.02+84.02+87.02)	79.02	176.046.000	146.644.000	88.790.584	-57.853.416
CAP. 80.02 Acțiuni generale economice, comerciale și de muncă	80.02	2.601.000	1.630.000	984.607	-645.393
Consiliul Județean Iași		2.601.000	1.630.000	984.607	-645.393
CAP. 83.02 Agricultură, silvicultură, piscicultură și vânătoare	83.02	90.000	0	0	0
Consiliul Județean Iași		90.000	0	0	0
CAP. 84.02 Transporturi	84.02	161.494.000	136.272.000	81.202.362	-55.069.638
Consiliul Județean Iași		32.485.000	25.774.000	6.281.656	-19.492.344
Direcția Județeană de Administrare a Drumurilor și Podurilor Iași		129.009.000	110.498.000	74.920.706	-35.577.294
CAP. 87.02 Alte acțiuni economice	87.02	11.861.000	8.742.000	6.603.615	-2.138.385

CONSILIUL JUDEȚEAN IAȘI
 Direcția Generală de Asistență Socială și Protecția Copilului
 Nr. 22/30.09.2025
 MS

TOTAL (SECȚIUNEA DE FUNCȚIONARE + SECȚIUNEA DE DEZVOLTARE)

- lei -

DENUMIREA INDICATORILOR	Cod indicator	Program aprobat 2025	Program Trim I+II+III	Execuție la data de 30.09.2025	Diferențe
0	1	2	3	4	5=(4-3)
Consiliul Județean Iași		11.861.000	8.742.000	6.603.615	-2.138.385
Partea a-VII-a REZERVE, EXCEDENT / DEFICIT	96.02	-174.496.000	-128.717.000	64.836.121	193.553.121

ORDONATOR PRINCIPAL DE CREDITE



Îmi asum în totalitate responsabilitatea corectitudinii și legalității, în solidar cu întocmitorul înscrisului,

**DIRECTOR EXECUTIV,
Elena ARVINTE**

Îmi asum în totalitate responsabilitatea corectitudinii și legalității, în solidar cu întocmitorul înscrisului,

**ȘEF SERVICIU BUGET, CREAȚE ȘI FONDURI
SPECIALE,**

Elena Adriana MĂRGĂRINT

Îmi asum responsabilitatea pentru fundamentarea, corectitudinea, legalitatea întocmirii acestui înscris oficial

consilier, Ana Maria PASCAL

D:\PASCAL\An 2025\Proiecte HCJ 2025\Proiect HCJ cont de executie trim. III 2025

Anul 2025
 Nr. 22 din 22.09.2025
 MSR

EXECUȚIA

bugetului local al Județului Iași - Consiliul Județean Iași,
detaliat la venituri pe capitole și subcapitole și la cheltuieli pe capitole și unități finanțate,
la data de 30.09.2025

SECȚIUNEA DE FUNCȚIONARE

- lei -


DENUMIREA INDICATORILOR	Cod indicator	Program aprobat 2025	Program Trim I+II+III	Execuție la data de 30.09.2025	Diferențe
0	1	2	3	4	5=(4-3)
VENITURILE SECȚIUNII DE FUNCȚIONARE (cod 00.02+00.16+00.17) - TOTAL	00.01 SF	552.588.000	435.399.000	427.211.016	-8.187.984
VENITURI PROPRII (00.02-11.02-37.02+00.16)	49.90	302.375.000	228.040.000	236.817.236	8.777.236
I. VENITURI CURENTE (cod 00.03+00.12)	00.02	530.830.000	418.804.000	410.443.974	-8.360.026
A. VENITURI FISCALE (cod 00.04+00.09+00.10+00.11)	00.03	527.917.000	416.596.000	406.003.885	-10.592.115
A1. IMPOZIT PE VENIT, PROFIT SI CASTIGURI DIN CAPITAL (cod 00.05+00.06+00.07)	00.04	291.558.000	218.443.000	225.473.498	7.030.498
A1.1. IMPOZIT PE VENIT, PROFIT SI CASTIGURI DIN CAPITAL DE LA PERSOANE JURIDICE (cod 01.02)	00.05	14.503.000	11.491.000	11.490.214	-786
Impozit pe profit (cod 01.02.01)	01.02	14.503.000	11.491.000	11.490.214	-786
Impozit pe profit de la agenți economici ¹⁾	01.02.01	14.503.000	11.491.000	11.490.214	-786
A1.2. IMPOZIT PE VENIT, PROFIT, SI CASTIGURI DIN CAPITAL DE LA PERSOANE FIZICE (cod 03.02+04.02)	00.06	277.055.000	206.952.000	213.983.284	7.031.284
Cote si sume defalcate din impozitul pe venit (cod 04.02.01+04.02.04)	04.02	277.055.000	206.952.000	213.983.284	7.031.284
Cote defalcate din impozitul pe venit	04.02.01	220.773.000	162.243.000	171.422.241	9.179.241
Sume alocate din cotele defalcate din impozitul pe venit pentru echilibrarea bugetelor locale	04.02.04	46.300.000	34.727.000	32.579.861	-2.147.139
Sume repartizate pentru finanțarea instituțiilor de spectacole și concerte	04.02.06	9.982.000	9.982.000	9.981.182	-818
A3. IMPOZITE SI TAXE PE PROPRIETATE (cod 07.02)	00.09	0	0	5	5
Impozite si taxe pe proprietate (cod 07.02.01+07.02.02+07.02.03+07.02.50)	07.02	0	0	5	5
Taxe judiciare de timbru și alte taxe de timbru	07.02.03			5	5
A4. IMPOZITE SI TAXE PE BUNURI SI SERVICII (cod 11.02+15.02+16.02)	00.10	236.359.000	198.153.000	180.530.382	-17.622.618
Sume defalcate din TVA (cod 11.02.01+11.02.02+11.02.05+11.02.06+11.02.09)	11.02	234.834.000	197.064.000	178.762.406	-18.301.594
Sume defalcate din taxa pe valoarea adăugată pentru finanțarea cheltuielilor descentralizate la nivelul județelor	11.02.01	177.593.000	144.654.000	135.021.797	-9.632.203

22.10.2025
 858
 JUDEȚUL IAȘI
 CONSILIUL JUDEȚEAN IAȘI
 SECRETAR GENERAL
 MARIA CRISTINA
 POPESCU
 Sursa: Sistemul Informatic de Management al Bugetului Local

SECTIUNEA DE FUNCTIONARE

- lei -


DENUMIREA INDICATORILOR	Cod indicator	Program aprobat 2025	Program Trim I+II+III	Execuție la data de 30.09.2025	Diferențe
0	1	2	3	4	5=(4-3)
Sume defalcate din taxa pe valoarea adăugată pentru drumuri	11.02.05	24.831.000	20.000.000	14.502.937	-5.497.063
Sume defalcate din taxa pe valoarea adăugată pentru echilibrarea bugetelor locale	11.02.06	32.410.000	32.410.000	29.237.672	-3.172.328
Taxe pe servicii specifice (cod 15.02.01+15.02.50)	15.02	125.000	94.000	142.188	48.188
Alte taxe pe servicii specifice	15.02.50	125.000	94.000	142.188	48.188
Taxe pe utilizarea bunurilor, autorizarea utilizării bunurilor sau pe desfasurarea de activitati (cod 16.02.02+16.02.03+16.02.50)	16.02	1.400.000	995.000	1.625.788	630.788
Impozit pe mijloacele de transport (cod	16.02.02	1.400.000	995.000	1.625.788	630.788
Impozit pe mijloacele de transport detinute de persoane fizice *)	16.02.02.01	168.000	93.000	98.971	5.971
Impozit pe mijloacele de transport detinute de persoane juridice *)	16.02.02.02	1.232.000	902.000	1.526.817	624.817
C. VENITURI NEFISCALE (cod 00.13+00.14)	00.12	2.913.000	2.208.000	4.440.089	2.232.089
C1. VENITURI DIN PROPRIETATE (cod 30.02+31.02)	00.13	6.366.000	6.301.000	7.163.380	862.380
Venituri din proprietate (cod 30.02.01+30.02.05+30.02.08+30.02.50)	30.02	6.366.000	6.301.000	7.163.380	862.380
Varsaminte din profitul net al regiilor autonome, societăților și companiilor naționale	30.02.01	2.500.000	2.500.000	3.747.598	1.247.598
Venituri din concesiuni și închirieri	30.02.05	3.866.000	3.801.000	3.409.421	-391.579
Redevențe miniere	30.02.05.01	500.000	445.000	625.225	180.225
Alte venituri din concesiuni și închirieri de către instituțiile publice	30.02.05.30	3.366.000	3.356.000	2.784.196	-571.804
Alte venituri din proprietate	30.02.50			6.361	6.361
C2. VANZARI DE BUNURI SI SERVICII (cod 33.02+34.02+35.02+36.02+37.02)	00.14	-3.453.000	-4.093.000	-2.723.291	1.369.709
Venituri din prestari de servicii si alte activitati (cod 33.02.08 + 33.02.10 + 33.02.12 + 33.02.24 + 33.02.27+33.02.28+33.02.50)	33.02	1.989.000	1.506.000	1.564.049	58.049
Venituri din prestari de servicii	33.02.08	610.000	471.000	613.947	142.947
Contribuția de întreținere a persoanelor asistate	33.02.13	1.119.000	840.000	816.065	-23.935
Contribuția lunară a părinților pentru întreținerea copiilor în unitățile de protecție socială	33.02.27	260.000	195.000	134.037	-60.963
Amenzi, penalitati si confiscari (cod 35.02.01 la 35.02.03+35.02.50)	35.02	7.000	7.000	164.935	157.935
Venituri din amenzi și alte sancțiuni aplicate potrivit dispozițiilor	35.02.01	0	0	86.405	86.405
Venituri din amenzi și alte sancțiuni aplicate de către alte instituții de specialitate	35.02.01.02			86.405	86.405
Alte amenzi, penalități și confiscări	35.02.50	7.000	7.000	78.530	71.530



SECȚIUNEA DE FUNCȚIONARE

- lei -

DENUMIREA INDICATORILOR	Cod indicator	Program aprobat 2025	Program Trim I+II+III	Execuție la data de 30.09.2025	Diferențe
0	1	2	3	4	5=(4-3)
Diverse venituri (cod 36.02.01+36.02.05+36.02.06+36.02.11+36.02.14+36.02.32+36.02.50)	36.02	930.000	694.000	683.393	-10.607
Venituri din aplicarea prescripției extinctive	36.02.01			30.614	30.614
Taxe speciale	36.02.06	930.000	694.000	650.008	-43.992
Alte venituri	36.02.50			2.771	2.771
Transferuri voluntare, altele decât subvențiile (cod 37.02.01+37.02.03+37.02.50)	37.02	-6.379.000	-6.300.000	-5.135.668	1.164.332
Vărsăminte din secțiunea de funcționare pentru finanțarea secțiunii de dezvoltare a bugetului local (cu semnul minus)	37.02.03	-6.379.000	-6.300.000	-5.135.668	1.164.332
IV. SUBVENȚII (cod 00.18)	00.17	21.758.000	16.595.000	16.767.042	172.042
SUBVENȚII DE LA ALTE NIVELE ALE ADMINISTRAȚIEI PUBLICE (cod 42.02+43.02)	00.18	21.758.000	16.595.000	16.767.042	172.042
Subvenții de la bugetul de stat (cod 42.02.21+42.02.28+42.02.32 la 42.02.36+42.02.41+42.02.42+40.02.44+42.02.45+42.02.51+42.02.54+42.02.66)	42.02	21.291.000	16.179.000	16.351.042	172.042
Alte drepturi pentru dizabilitate și adopție	42.02.21	17.423.000	12.558.000	13.171.388	613.388
Subvenții din bugetul de stat pentru finanțarea unităților de	42.02.35	3.359.000	3.281.000	3.179.654	-101.346
Subvenții pentru realizarea activității de colectare, transport, depozitare și neutralizare a deșeurilor de origine animală	42.02.73	509.000	340.000		-340.000
Subvenții de la alte administrații (cod 43.02.01+43.02.04+43.02.07+43.02.08+43.02.20+43.02.21+43.02.23+43.02.24+43.02.30)	43.02	467.000	416.000	416.000	0
Subvenții primite din bugetele locale pentru clasele de învățământ de masă organizate în unitățile de învățământ special	43.02.24	467.000	416.000	416.000	0
TOTAL CHELTUIELI (cod 50.02+59.02+63.02+70.02+74.02+79.02)	49.02	552.588.000	435.399.000	374.029.999	-61.369.001
Partea I-a SERVICII PUBLICE GENERALE (cod 51.02+54.02+55.02+56.02)	50.02	93.848.000	66.020.000	51.760.884	-14.259.116
CAP. 51.02 Autorități publice și acțiuni externe	51.02	75.157.000	52.820.000	40.574.833	-12.245.167
Consiliul Județean Iași		75.157.000	52.820.000	40.574.833	-12.245.167
CAP. 54.02 Alte servicii publice generale	54.02	11.235.000	8.425.000	7.611.976	-813.024
Consiliul Județean Iași		200.000	200.000	0	-200.000
Direcția Județeană de Evidență a Persoanelor Iași		11.035.000	8.225.000	7.611.976	-613.024
CAP. 55.02 Tranzacții privind datoria publică și împrumuturi	55.02	3.500.000	1.805.000	1.746.395	-58.605
Consiliul Județean Iași		3.500.000	1.805.000	1.746.395	-58.605
CAP. 56.02 Transferuri cu caracter general între diferite nivele ale administrației	56.02	3.956.000	2.970.000	1.827.680	-1.142.320
Comuna Cotnari - Centru de zi „Sf. Parascheva”		282.000	212.000	203.241	-8.759



SECȚIUNEA DE FUNCȚIONARE

- lei -

DENUMIREA INDICATORILOR	Cod indicator	Program aprobat 2025	Program Trim I+II+III	Execuție la data de 30.09.2025	Diferențe
0	1	2	3	4	5=(4-3)
Comuna Țibănești - Centru de zi destinat copiilor defavorizati		169.000	127.000	66.975	-60.025
Comuna Ciurea - Centrul de zi Sfântul Nicolae		282.000	212.000	204.276	-7.724
Comuna Ciurea - Centrul de zi pentru copii „Sfântul Stelian”		282.000	212.000	177.268	-34.732
Comuna Tomești - Centrul de zi „Sf. Maria”		282.000	212.000	203.096	-8.904
Comuna Heleșteni - Centru de zi		282.000	212.000	137.549	-74.451
Comuna Ion Neculce - Centrul de îngrijire de zi pentru copii		315.000	237.000	126.299	-110.701
Comuna Miroslava - Centrul de zi pentru copii Cornești		225.000	168.000	110.431	-57.569
Comuna Balș - Centrul de zi pentru copilul aflat în dificultate		169.000	127.000	0	-127.000
Comuna Lungani - Centrul de zi - copii din comunitatea de romi din satul Zmeu		563.000	422.000	106.774	-315.226
Comuna Ruginoasa - Centrul de zi pentru copii aflați în dificultate		260.000	196.000	79.050	-116.950
Comuna Miroslava - Centrul de îngrijire de zi pentru copii aflați în situații de risc		338.000	254.000	151.134	-102.866
Comuna Ciurea - Centrul de zi pentru copiii aflați în situații de risc „Dumbrava Minunată”		169.000	126.000	120.918	-5.082
Comuna Ciurea - Centrul de zi pentru copiii aflați în situații de risc „Scufița Roșie”		169.000	126.000	119.787	-6.213
Comuna Aroneanu - Centru de zi pentru copiii din Comuna Aroneanu		169.000	127.000	20.882	-106.118
Partea a II-a APĂRARE, ORDINE PUBLICĂ ȘI SIGURANȚĂ	59.02	3.619.000	3.164.000	1.540.613	-1.623.387
CAP. 60.02 Apărare	60.02	1.806.000	1.574.000	952.456	-621.544
Consiliul Județean Iași		1.806.000	1.574.000	952.456	-621.544
CAP. 61.02 Ordine publică și siguranță națională	61.02	1.813.000	1.590.000	588.157	-1.001.843
Consiliul Județean Iași		1.813.000	1.590.000	588.157	-1.001.843
Partea a III-a CHELTUIELI SOCIAL-CULTURALE (cod 65.02+66.02+67.02+68.02)	63.02	385.053.000	309.326.000	274.932.110	-34.393.890
CAP. 65.02 Învățământ	65.02	38.969.000	18.200.000	11.777.800	-6.422.200
Consiliul Județean Iași		20.997.000	5.178.000	2.480.612	-2.697.388
Centrul Județean de Resurse și Asistență Educațională Iași		852.000	674.000	496.328	-177.672
Colegiul Tehnic "Ion Holban" Iași		3.411.000	2.485.000	1.938.104	-546.896
Liceul Tehnologic Special "Vasile Pavelcu" Iași		4.085.000	2.788.000	2.158.211	-629.789
Școala Gimnazială Specială Pașcani		1.950.000	1.503.000	1.174.036	-328.964
Liceul Special "Moldova" Tg. Frumos		1.831.000	1.411.000	849.733	-561.267
Liceul Tehnologic Special "Trinitas" Tg. Frumos		2.813.000	1.975.000	1.423.315	-551.685
Școala Gimnazială Specială "Constantin Păunescu" Iași		2.951.000	2.110.000	1.237.607	-872.393
Școala Profesională nr. 41 Iași		79.000	76.000	19.854	-56.146
CAP. 66.02 Sănătate	66.02	15.475.000	13.701.000	6.350.419	-7.350.581

Nr. 22.001/2025
 28
 22.001/2025
 28
 22.001/2025
 28

SECȚIUNEA DE FUNCȚIONARE

- lei -

DENUMIREA INDICATORILOR	Cod indicator	Program aprobat 2025	Program Trim I+II+III	Execuție la data de 30.09.2025	Diferențe
0	1	2	3	4	5=(4-3)
Spitalul Clinic de Pneumoftiziologie Iași		4.175.000	3.875.000	452.194	-3.422.806
Spitalul Clinic de Obstetrică și Ginecologie "Elena Doamna" Iași		3.686.000	3.577.000	1.302.378	-2.274.622
Spitalul Clinic de Boli Infecțioase "Sf. Parascheva" Iași		1.300.000	1.200.000	507.424	-692.576
Spitalul Clinic de Urgență pentru Copii "Sf. Maria" Iași		1.471.000	1.278.000	734.309	-543.691
Centrul de Asistență Medico-Socială Bivolari		1.812.000	1.489.000	1.243.938	-245.062
Unitatea medico-socială Răducăneni		3.031.000	2.282.000	2.110.176	-171.824
CAP. 67.02 Cultură, recreere și religie	67.02	85.218.000	66.262.000	58.701.272	-7.560.728
Consiliul Județean Iași		1.402.000	977.000	497.127	-479.873
Biblioteca Județeană "Gheorghe Asachi" Iași		8.979.000	6.816.000	6.394.407	-421.593
Centrul Județean pentru Conservarea și Promovarea Culturii		1.698.000	1.373.000	1.047.449	-325.551
Școala Populară de Arte "Titel Popovici" Iași		2.084.000	1.341.000	1.146.753	-194.247
Teatrul pentru Copii și Tineret "Luceafărul" Iași		11.858.000	9.376.000	7.871.318	-1.504.682
Muzeul Național al Literaturii Române Iași		13.234.000	10.770.000	8.498.945	-2.271.055
Filarmonica "Moldova" Iași		33.934.000	25.426.000	24.375.331	-1.050.669
Ansamblul Artistic Profesionist "Constantin Arvinte" al Consiliului Județean Iași		7.211.000	5.815.000	4.848.490	-966.510
Arhiepiscopia Iașilor -Mitropolia Moldovei și Bucovinei		4.058.750	3.740.750	3.581.206	-159.544
Episcopia Romano - Catolică Iași		291.000	269.000	260.536	-8.464
Episcopia Ortodoxă Rusă de Rit Vechi din România		422.250	322.250	149.446	-172.804
Biserica Armeană		46.000	36.000	30.264	-5.736
CAP. 68.02 Asigurări și asistență socială	68.02	245.391.000	211.163.000	198.102.619	-13.060.381
Consiliul Județean Iași		250.000	175.000	43.939	-131.061
Direcția Generală de Asistență Socială și Protecția Copilului Iași		229.247.000	198.199.000	187.811.359	-10.387.641
a) asistenta acordata pt. familie si copii		109.009.000	100.249.000	95.585.280	-4.663.720
b) asistentă socială în caz de boli și invaliditate		74.825.000	63.885.000	59.903.737	-3.981.263
d) alte cheltuieli în domeniul asistenței sociale		45.413.000	34.065.000	32.322.342	-1.742.658
Centrul de Asistență Medico-Socială Bivolari		6.271.000	5.240.000	4.618.831	-621.169
Unitatea medico-socială Răducăneni		9.623.000	7.549.000	5.628.490	-1.920.510
Partea a IV-a SERVICII ȘI DEZVOLTARE PUBLICĂ, LOCUINTE, MEDIU ȘI APE (cod 70.02+74.02)		18.142.000	14.901.000	13.637.400	-1.263.600
CAP. 70.02 Locuințe, servicii și dezvoltare publică	70.02	11.312.000	8.963.000	8.962.227	-773
S.C. APAVITAL S.A. Iași		11.312.000	8.963.000	8.962.227	-773
CAP. 74.02 Protecția mediului	74.02	6.830.000	5.938.000	4.675.173	-1.262.827
Consiliul Județean Iași		3.639.000	3.410.000	2.147.186	-1.262.814
S.C. APAVITAL S.A. Iași		3.191.000	2.528.000	2.527.987	-13
Partea a V-a ACȚIUNI ECONOMICE (cod 80.02+81.02+83.02+84.02+87.02)	79.02	51.926.000	41.988.000	32.158.992	-9.829.008

ANEXA nr. 2
 la
 Hotărârea Consiliului Județean Iași nr. 22/07.2025
 privind aprobarea
 Planului de funcționare
 a Serviciului Public
 de Asistență Socială și
 Protecția Copilului Iași
 pe anul 2025

SECȚIUNEA DE FUNCȚIONARE

- lei -

DENUMIREA INDICATORILOR	Cod indicator	Program aprobat 2025	Program Trim I+II+III	Execuție la data de 30.09.2025	Diferențe
0	1	2	3	4	5=(4-3)
CAP. 84.02 Transporturi	84.02	40.140.000	33.321.000	25.555.377	-7.765.623
Direcția Județeană de Administrare a Drumurilor și Podurilor Iași		40.140.000	33.321.000	25.555.377	-7.765.623
CAP. 87.02 Alte acțiuni economice	87.02	11.786.000	8.667.000	6.603.615	-2.063.385
Consiliul Județean Iași		11.786.000	8.667.000	6.603.615	-2.063.385
Partea a-VII-a REZERVE, EXCEDENT / DEFICIT	96.02	0	0	53.181.017	53.181.017

ORDONATOR PRINCIPAL DE CREDITE



Îmi asum în totalitate responsabilitatea corectitudinii și legalității, în solidar cu întocmitorul înscrisului,

**DIRECTOR EXECUTIV,
Elena ARVINTE**

Îmi asum în totalitate responsabilitatea corectitudinii și legalității, în solidar cu întocmitorul înscrisului,

**ȘEF SERVICIU BUGET, CREAȚE ȘI
FONDURI SPECIALE,
Elena Adriana MĂRGĂRINT**

Îmi asum responsabilitatea pentru fundamentarea, corectitudinea, legalitatea întocmirii acestui înscris oficial
consilier, Ana Maria PASCAL

D:\PASCAL\An 2025\Proiecte HCJ 2025\Proiect HCJ cont de executie trim. III 2025

COMANDĂ DE PLĂTĂ
 Nr. 22.001/2025
 Data: 22.09.2025
 MSB

JUDEȚUL: IAȘI

Anexa nr. 1.1.2

Unitatea administrativ-teritorială: JUDEȚUL IAȘI - CONSILIUL JUDEȚEAN IAȘI

EXECUȚIA

**bugetului local al Județului Iași - Consiliul Județean Iași,
detaliat la venituri pe capitole și subcapitole și la cheltuieli pe capitole și unități finanțate,
la data de 30.09.2025**

SECȚIUNEA DE DEZVOLTARE

- lei -

DENUMIREA INDICATORILOR	Cod indicator	Program aprobat 2025	Program Trim I+II+III	Execuție la data de 30.09.2025	Diferențe
0	1	2	3	4	5=(4-3)
VENITURILE SECȚIUNII DE DEZVOLTARE (cod 00.02+00.15+00.16+00.17+45.02+46.02+48.02) - TOTAL	00.01 SD	238.461.000	207.586.000	168.647.313	-38.938.687
VENITURII PROPRII (cod 00.02-37.02+00.15+00.16)	49.90	0	0	45.843.495	45.843.495
I. VENITURI CURENTE (00.12)	00.02	6.379.000	6.300.000	5.135.668	-1.164.332
C. VENITURI NEFISCALE (00.14)	00.12	6.379.000	6.300.000	5.135.668	-1.164.332
C2. VANZARI DE BUNURI SI SERVICII (cod 36.02+37.02)	00.14	6.379.000	6.300.000	5.135.668	-1.164.332
Transferuri voluntare, altele decat subventiile (cod 37.02.04+37.02.05)	37.02	6.379.000	6.300.000	5.135.668	-1.164.332
Vărsăminte din secțiunea de funcționare	37.02.04	6.379.000	6.300.000	5.135.668	-1.164.332
II. VENITURI DIN CAPITAL (cod 39.02)	00.15	0	0	15.741	15.741
Venituri din valorificarea unor bunuri (cod 39.02.01+39.02.03+39.02.04+39.02.07+39.02.10)	39.02	0	0	15.741	15.741
Venituri din valorificarea unor bunuri ale institutiilor publice	39.02.01			15.741	15.741
III. OPERAȚIUNI FINANCIARE (cod 40.02+41.02)	00.16	0	0	45.827.754	45.827.754
Încasări din rambursarea împrumuturilor acordate (cod 40.02.13+40.02.14+40.02.16)	40.02			45.827.754	45.827.754
Sume din excedentul bugetului local utilizate pentru finanțarea cheltuielilor secțiunii de dezvoltare**)	40.02.14	X		45.827.754	45.827.754
IV. SUBVENTII (cod 00.18)	00.17	224.942.000	198.206.000	111.333.786	-86.872.214
SUBVENTII DE LA ALTE NIVELE ALE ADMINISTRATIEI PUBLICE (cod 42.02+43.02)	00.18	224.942.000	198.206.000	111.333.786	-86.872.214
Subvenții de la bugetul de stat (cod 42.02.01+42.02.05+42.02.10+42.02.12 la 42.02.18+42.02.20 +42.02.29+42.02.40+42.02.51+42.02.52+42.02.55+42.02.62+42.02.65+42.02.67+42.02.69)	42.02	133.958.000	107.222.000	79.147.755	-28.074.245

Nr. 22.007/2025
 22.007/2025
 CONSILIUL JUDEȚEAN IAȘI
 Serviciul de Informatică și Comunicare

SECȚIUNEA DE DEZVOLTARE

- lei -

DENUMIREA INDICATORILOR	Cod indicator	Program aprobat 2025	Program Trim I+II+III	Execuție la data de 30.09.2025	Diferențe
0	1	2	3	4	5=(4-3)
Planuri si regulamente de urbanism	42.02.05	0	0	15.000	15.000
Finanțarea acțiunilor privind reducerea riscului seismic al construcțiilor existente cu destinație de locuință	42.02.10	7.767.000	5.180.000	952.000	-4.228.000
Subvenții de la bugetul de stat către bugetele locale pentru finanțarea	42.02.16	8.974.000	0	0	0
Subvenții de la bugetul de stat către bugetele locale pentru finanțarea aparaturii medicale și echipamentelor de comunicații în urgență în sănătate	42.02.16.01	8.974.000			0
Subvenții primite de la bugetul de stat pentru finanțarea unor programe	42.02.51	0	0	1.501.992	1.501.992
Subvenții primite de la bugetul de stat pentru finanțarea unor programe de interes național, destinate secțiunii de dezvoltare a bugetului local	42.02.51.02			1.501.992	1.501.992
Finanțarea Programului Național de Dezvoltare Locală	42.02.65	2.266.000	2.266.000	1.194.549	-1.071.451
Subvenții de la bugetul de stat către bugetele locale necesare susținerii derulării proiectelor finanțate din fonduri externe nerambursabile (FEN) postaderare aferente perioadei de programare 2014-2020****)	42.02.69			398.969	398.969
Subvenții de la bugetul de stat către bugetele locale pentru Programul național de investiții Anghel Saligny	42.02.87	73.717.000	62.117.000	41.507.118	-20.609.882
Alocări de sume din PNRR aferente asistenței financiare	42.02.88	39.026.000	36.143.000	32.908.071	-3.234.929
Fonduri europene nerambursabile	42.02.88.01	32.815.000	30.371.000	27.653.841	-2.717.159
Sume aferente TVA	42.02.88.03	6.211.000	5.772.000	5.254.230	-517.770
Alocări de sume din PNRR aferente componentei împrumuturi	42.02.89	1.015.000	1.015.000	327.651	-687.349
Fonduri din împrumut rambursabil	42.02.89.01	856.000	856.000	275.337	-580.663
Sume aferente TVA	42.02.89.03	159.000	159.000	52.314	-106.686
Subvenții de la bugetul de stat necesare susținerii derulării proiectelor finanțate din fonduri externe nerambursabile (FEN) postaderare, aferente perioadei de programare 2021-2027 (cod 42.02.93.01+42.02.93.03)	42.02.93	1.193.000	501.000	342.405	-158.595
Subvenții de la bugetul de stat către bugetele locale necesare susținerii derulării proiectelor finanțate din FEN postaderare, aferente perioadei de programare 2021-2027	42.02.93.03	1.193.000	501.000	342.405	-158.595
Subvenții de la alte administrații (cod 43.02.31)	43.02	90.984.000	90.984.000	32.186.031	-7.742.164

Nr. **458**
 Anul **2025**
 CONSILIUL LOCAL DE ADMINISTRARE
 COMUNA BUCUR
 Județul Buzău

SECȚIUNEA DE DEZVOLTARE

- lei -

DENUMIREA INDICATORILOR	Cod indicator	Program aprobat 2025	Program Trim I+II+III	Execuție la data de 30.09.2025	Diferențe
0	1	2	3	4	5=(4-3)
Sume alocate din sumele obținute în urma scoaterii la licitație a certificatelor de emisii de gaze cu efect de seră pentru finanțarea proiectelor de investiții	43.02.44	456.000	456.000		-456.000
Sume alocate din PNRR aferente componentei împrumuturi (cod 43.02.48.01 la 43.02.48.03)	43.02.48	8.555.000	8.555.000	1.268.836	-7.286.164
Fonduri din împrumut rambursabil	43.02.48.01	7.188.000	7.188.000	1.066.249	-6.121.751
Sume aferente TVA	43.02.48.03	1.367.000	1.367.000	202.587	-1.164.413
Sume alocate din PNRR aferente asistenței financiare nerambursabile (cod 43.02.49.01 la 43.02.49.03)	43.02.49	81.973.000	81.973.000	30.917.195	-51.055.805
Fonduri europene nerambursabile	43.02.49.01	68.883.000	68.883.000	25.980.836	-42.902.164
Sume aferente TVA	43.02.49.03	13.090.000	13.090.000	4.936.359	-8.153.641
Sume primite de la UE/alti donatori în contul plăților efectuate și prefinanțări (cod 45.02.01 la 45.02.05 +45.02.07+45.02.08+45.02.15 la 45.02.21)	45.02	7.140.000	3.080.000	3.762.542	682.542
Fondul European de Dezvoltare Regională (FEDR), aferent cadrului financiar 2021-2027 (cod 45.02.48.01 la 45.02.48.03) *)	45.02.48	5.387.000	1.735.000	1.734.606	-394
Sume primite în contul plăților efectuate în anul curent	45.02.48.01	5.387.000	1.735.000	0	-1.735.000
Sume primite în contul plăților efectuate în anii anteriori	45.02.48.02			1.734.606	1.734.606
Fondul Social European Plus (FSE+), aferent cadrului financiar 2021-2027 (cod 45.02.49.01 la 45.02.49.03) *)	45.02.49	1.660.000	1.278.000	548.288	-729.712
Sume primite în contul plăților efectuate în anul curent	45.02.49.01	1.660.000	1.278.000	237.332	-1.040.668
Prefinanțare	45.02.49.03			310.956	310.956
Instrumentul de vecinătate, cooperare pentru dezvoltare și cooperare internațională - Europa globală (NDICI) (cod 45.02.66.01 la 45.02.66.03)	45.02.66	93.000	67.000	1.479.648	1.412.648
Prefinanțare	45.02.66.03	93.000	67.000	1.479.648	1.412.648
Sume primite de la UE/alti donatori în contul plăților efectuate și prefinanțări aferente cadrului financiar 2014-2020 (cod 48.02.01 la cod 48.02.05+48.02.11+48.02.12)	48.02	0	0	2.571.822	2.571.822
Fondul European de Dezvoltare Regională (FEDR) (cod 48.02.01.01+48.02.01.02+48.02.01.03)	48.02.01	0	0	2.571.822	2.571.822
Sume primite în contul plăților efectuate în anii anteriori	48.02.01.02			2.608.645	2.608.645
Prefinanțare	48.02.01.03			-36.823	-36.823

Anul 2025
 22.01.2025
 858
 (C)

SECȚIUNEA DE DEZVOLTARE

- lei -


DENUMIREA INDICATORILOR	Cod indicator	Program aprobat 2025	Program Trim I+II+III	Execuție la data de 30.09.2025	Diferențe
0	1	2	3	4	5=(4-3)
TOTAL CHELTUIELI (od 50.02+59.02+63.02+70.02+74.02+79.02)	49.02	412.957.000	336.303.000	156.992.209	-179.310.791
Partea I-a SERVICII PUBLICE GENERALE (cod 51.02+54.02+55.02+56.02)	50.02	2.019.000	935.000	359.559	-575.441
CAP. 51.02 Autoritati publice și acțiuni externe	51.02	1.870.000	801.000	359.559	-441.441
Consiliul Județean Iași		1.870.000	801.000	359.559	-441.441
CAP. 54.02 Alte servicii publice generale	54.02	149.000	134.000	0	-134.000
Consiliul Județean Iași		97.000	97.000	0	-97.000
Direcția Județeană de Evidență a Persoanelor Iași		52.000	37.000	0	-37.000
Partea a II-a APARARE, ORDINE PUBLICA ȘI SIGURANȚA NAȚIONALĂ (cod 60.02+61.02)	59.02	1.176.000	992.000	141.866	-850.134
CAP. 60.02 Apărare	60.02	556.000	491.000	22.967	-468.033
Consiliul Județean Iași		556.000	491.000	22.967	-468.033
CAP. 61.02 Ordine publică și siguranță națională	61.02	620.000	501.000	118.899	-382.101
Consiliul Județean Iași		620.000	501.000	118.899	-382.101
Partea a III-a CHELTUIELI SOCIAL-CULTURALE (cod 65.02+66.02+67.02+68.02)	63.02	261.970.000	214.541.000	95.325.990	-119.215.010
CAP. 65.02 Învățământ	65.02	139.951.000	138.880.000	73.825.497	-65.054.503
Consiliul Județean Iași		136.678.000	135.607.000	72.716.235	-62.890.765
Centrul Județean de Resurse și Asistență Educațională Iași		145.000	145.000	15.540	-129.460
Colegiul Tehnic "Ion Holban" Iași		1.780.000	1.780.000	0	-1.780.000
Liceul Tehnologic Special "Vasile Pavelcu" Iași		39.000	39.000	34.777	-4.223
Școala Gimnazială Specială Pașcani		562.000	562.000	524.097	-37.903
Liceul Special "Moldova" Tg. Frumos		100.000	100.000	0	-100.000
Școala Profesională Specială "Trinitas" Tg. Frumos		557.000	557.000	532.519	-24.481
Școala Gimnazială Specială "Constantin Păunescu" Iași		90.000	90.000	2.329	-87.671
CAP. 66.02 Sănătate	66.02	53.151.000	31.822.000	5.737.207	-26.084.793
Consiliul Județean Iași		24.367.000	13.399.000	980.043	-12.418.957
Spitalul Clinic de Pneumoftiziologie Iași		591.000	555.000	0	-555.000
Spitalul Clinic de Obstetrică și Ginecologie "Elena Doamna" Iași		847.000	647.000	0	-647.000
Spitalul Clinic de Obstetrică și Ginecologie "Cuza Vodă" Iași		529.000	529.000	509.670	-19.330
Spitalul Clinic de Urgență "Prof. Dr. N. Oblu" Iași		10.625.000	500.000	0	-500.000
Spitalul Clinic de Boli Infecțioase "Sf. Parascheva" Iași		3.137.000	3.137.000	411.135	-2.725.865
Spitalul Clinic de Urgență pentru Copii "Sf. Maria" Iași		13.055.000	13.055.000	3.836.359	-9.218.641

CONSILIUL JUDEȚEAN IAȘI
 Nr. 22.001/2025
 22.09.2025

SECȚIUNEA DE DEZVOLTARE

- lei -

DENUMIREA INDICATORILOR	Cod indicator	Program aprobat 2025	Program Trim I+II+III	Execuție la data de 30.09.2025	Diferențe
0	1	2	3	4	5=(4-3)
CAP. 67.02 Cultură, recreere și religie	67.02	33.886.000	24.542.000	8.220.944	-16.321.056
Consiliul Județean Iași		33.266.000	23.929.000	7.934.551	-15.994.449
Biblioteca Județeană "Gheorghe Asachi" Iași		70.000	70.000	69.970	-30
Centrul Județean pentru Conservarea și Promovarea Culturii		39.000	32.000	24.946	-7.054
Școala Populară de Arte "Titel Popovici" Iași		80.000	80.000	0	-80.000
Muzeul Național al Literaturii Romane Iași		324.000	324.000	88.986	-235.014
Ansamblul Artistic Profesionist "Constantin Arvinte" al Consiliului Județean Iași		107.000	107.000	102.491	-4.509
CAP. 68.02 Asigurări și asistență socială	68.02	34.982.000	19.297.000	7.542.342	-11.754.658
Consiliul Județean Iași		4.605.000	3.123.000	1.236.460	-1.886.540
Direcția Generală de Asistență Socială și Protecția Copilului Iași		25.220.000	14.435.000	5.357.932	-9.077.068
a) asistenta acordata pt. familie si copii		5.537.000	4.225.000	823.848	-3.401.152
b) asistență socială în caz de boli și invaliditate		19.588.000	10.185.000	4.524.102	-5.660.898
d) alte cheltuieli în domeniul asistenței sociale		95.000	25.000	9.982	-15.018
Centrul de Asistență Medico-Socială Bivolari		437.000	437.000	434.893	-2.107
Unitatea medico-socială Răducăneni		4.720.000	1.302.000	513.057	-788.943
Partea a IV-a SERVICII ȘI DEZVOLTARE PUBLICĂ, LOCUINȚE, MEDIU ȘI APE (cod 70.02+74.02)		23.672.000	15.179.000	4.533.202	-10.645.798
CAP. 70.02 Locuințe, servicii și dezvoltare publică	70.02	14.976.000	10.601.000	3.813.202	-6.787.798
Consiliul Județean Iași		14.976.000	10.601.000	3.813.202	-6.787.798
CAP. 74.02 Protecția mediului	74.02	8.696.000	4.578.000	720.000	-3.858.000
Consiliul Județean Iași		8.696.000	4.578.000	720.000	-3.858.000
S.C. APAVITAL S.A. Iași		0	4.578.000	720.000	-3.858.000
Partea a V-a ACȚIUNI ECONOMICE (cod 80.02+81.02+83.02+84.02+87.02)	79.02	124.120.000	104.656.000	56.631.592	-48.024.408
CAP. 80.02 Acțiuni generale economice, comerciale și de muncă	80.02	2.601.000	1.630.000	984.607	-645.393
Consiliul Județean Iași		2.601.000	1.630.000	984.607	-645.393
CAP. 83.02 Agricultură, silvicultură, piscicultură și vânătoare	83.02	90.000	0	0	0
Consiliul Județean Iași		90.000	0	0	0
CAP. 84.02 Transporturi	84.02	121.354.000	102.951.000	55.646.985	-47.304.015
Consiliul Județean Iași		32.485.000	25.774.000	6.281.656	-19.492.344
Direcția Județeană de Administrare a Drumurilor și Podurilor Iași		88.869.000	77.177.000	49.365.329	-27.811.671
CAP. 87.02 Alte acțiuni economice	87.02	75.000	75.000	0	-75.000
Consiliul Județean Iași		75.000	75.000	0	-75.000



Anul 2025
 Nr. 22
 22.10.2025
 858
 CONSILIUL JUDEȚEAN IASI
 Adresa: Bulevardul Ștefan cel Mare, nr. 10
 Iasi, Județul Iasi, România

SECȚIUNEA DE DEZVOLTARE

- lei -

DENUMIREA INDICATORILOR	Cod indicator	Program aprobat 2025	Program Trim I+II+III	Execuție la data de 30.09.2025	Diferențe
0	1	2	3	4	5=(4-3)
Partea a-VII-a REZERVE, EXCEDENT / DEFICIT	96.02	-174.496.000	-128.717.000	11.655.104	140.372.104

ORDONATOR PRINCIPAL DE CREDITE



Îmi asum în totalitate responsabilitatea corectitudinii și legalității, în solidar cu întocmitorul înscrisului,

**DIRECTOR EXECUTIV,
Elena ARVINTE**

Arvinte

Îmi asum în totalitate responsabilitatea corectitudinii și legalității, în solidar cu întocmitorul înscrisului,

**ȘEF SERVICIU BUGET, CREAȚE ȘI
FONDUR/SPECIALE,
Elena Adriana MĂRGĂRINT**

Mărgărint

Îmi asum responsabilitatea pentru fundamentarea, corectitudinea, legalitatea întocmirii acestui înscris oficial

consilier, Ana Maria PASCAL

D:\PASCAL\An 2025\Proiecte HCJ 2025\Proiect HCJ cont de executie trim. III 2025

Pascal

JUDEȚUL: IASI

Anexa nr. 1.2

Unitatea administrativ-teritorială: JUDEȚUL IASI - CONSILIUL JUDEȚEAN IASI


EXECUȚIA

bugetului local al Județului Iași - Consiliul Județean Iași,
detaliat la cheltuieli pe părți, capitole, unități finanțate și titluri de cheltuieli,
la data de 30.09.2025

TOTAL (SECȚIUNEA DE FUNCȚIONARE + SECȚIUNEA DE DEZVOLTARE)

- lei -


DENUMIREA INDICATORILOR	Cod indicator	Program aprobat 2025	Program Trim I+II+III	Execuție la data de 30.09.2025	Diferențe
0	1	2	3	4	5=(4-3)
50.02 Partea I-a Servicii Publice Generale	50.02	95.867.000	66.955.000	52.120.443	-14.834.557
<i>Secțiunea de functionare</i>		93.848.000	66.020.000	51.760.884	-14.259.116
Cheltuieli curente	01	93.848.000	66.020.000	52.105.345	-13.914.655
- cheltuieli de personal	10	53.563.000	39.055.000	34.677.223	-4.377.777
- bunuri si servicii	20	12.140.000	9.042.000	6.026.534	-3.015.466
- dobanzi	30	3.499.000	1.804.000	1.746.155	-57.845
- fonduri de rezerva	50	200.000	200.000	0	-200.000
- transferuri intre unitati ale administratiei publice	51 SF	14.991.000	11.195.000	9.439.656	-1.755.344
- alte transferuri	55 SF	3.000	3.000	0	-3.000
- alte cheltuieli	59	9.452.000	4.721.000	215.777	-4.505.223
Plăți efectuate în anii precedenți și recuperate în anul curent	85	0	0	-344.461	-344.461
<i>Secțiunea de dezvoltare</i>		2.019.000	935.000	359.559	-575.441
- transferuri între unitati ale administratiei publice	51	52.000	37.000	0	-37.000
- alte transferuri	55	97.000	97.000	0	-97.000
- active nefinanciare	71	1.870.000	801.000	359.559	-441.441
CAP. 51.02 Autorități publice și acțiuni externe	51.02	77.027.000	53.621.000	40.934.392	-12.686.608
<i>Secțiunea de functionare</i>		75.157.000	52.820.000	40.574.833	-12.245.167
Cheltuieli curente	01	75.157.000	52.820.000	40.919.294	-11.900.706
- cheltuieli de personal	10	53.563.000	39.055.000	34.677.223	-4.377.777
- bunuri si servicii	20	12.139.000	9.041.000	6.026.294	-3.014.706
- alte transferuri	55 SF	3.000	3.000	0	-3.000
- alte cheltuieli	59	9.452.000	4.721.000	215.777	-4.505.223
Plăți efectuate în anii precedenți și recuperate în anul curent	85	0	0	-344.461	-344.461
<i>Secțiunea de dezvoltare</i>		1.870.000	801.000	359.559	-441.441
- active nefinanciare	71	1.870.000	801.000	359.559	-441.441
Consiliul Județean Iași	51.02	77.027.000	53.621.000	40.934.392	-12.686.608
<i>Secțiunea de functionare</i>		75.157.000	52.820.000	40.574.833	-12.245.167



TOTAL (SECȚIUNEA DE FUNCȚIONARE + SECȚIUNEA DE DEZVOLTARE)

- lei -

DENUMIREA INDICATORILOR	Cod indicator	Program aprobat 2025	Program Trim I+II+III	Execuție la data de 30.09.2025	Diferențe
0	1	2	3	4	5=(4-3)
Cheltuieli curente	01	75.157.000	52.820.000	40.919.294	-11.900.706
- cheltuieli de personal	10	53.563.000	39.055.000	34.677.223	-4.377.777
- bunuri și servicii	20	12.139.000	9.041.000	6.026.294	-3.014.706
- alte transferuri	55 SF	3.000	3.000	0	-3.000
- alte cheltuieli	59	9.452.000	4.721.000	215.777	-4.505.223
Plăți efectuate în anii precedenți și recuperate în anul curent	85	0	0	-344.461	-344.461
<i>Secțiunea de dezvoltare</i>		1.870.000	801.000	359.559	-441.441
- active nefinanciare	71	1.870.000	801.000	359.559	-441.441
CAP. 54.02 Alte servicii publice generale	54.02	11.384.000	8.559.000	7.611.976	-947.024
<i>Secțiunea de funcționare</i>		11.235.000	8.425.000	7.611.976	-813.024
Cheltuieli curente	01	11.235.000	8.425.000	7.611.976	-813.024
- fonduri de rezerva	50	200.000	200.000	0	-200.000
- transferuri între unități ale administrației publice	51 SF	11.035.000	8.225.000	7.611.976	-613.024
<i>Secțiunea de dezvoltare</i>		149.000	134.000	0	-134.000
- transferuri între unități ale administrației publice	51	52.000	37.000	0	-37.000
- alte transferuri	55	97.000	97.000	0	-97.000
Consiliul Județean Iași	54.02	297.000	297.000	0	-297.000
<i>Secțiunea de funcționare</i>		200.000	200.000	0	-200.000
Cheltuieli curente	01	200.000	200.000	0	-200.000
- fonduri de rezerva	50	200.000	200.000	0	-200.000
<i>Secțiunea de dezvoltare</i>		97.000	97.000	0	-97.000
- alte transferuri	55	97.000	97.000	0	-97.000
Diracția Județeană de Evidență a Persoanelor Iași	54.02	11.087.000	8.262.000	7.611.976	-650.024
<i>Secțiunea de funcționare</i>		11.035.000	8.225.000	7.611.976	-613.024
Cheltuieli curente	01	11.035.000	8.225.000	7.611.976	-613.024
- transferuri între unități ale administrației publice	51 SF	11.035.000	8.225.000	7.611.976	-613.024
<i>Secțiunea de dezvoltare</i>		52.000	37.000	0	-37.000
- transferuri între unități ale administrației publice	51	52.000	37.000	0	-37.000
CAP. 55.02 Autorități publice și acțiuni externe	55.02	3.500.000	1.805.000	1.746.395	-58.605
<i>Secțiunea de funcționare</i>		3.500.000	1.805.000	1.746.395	-58.605
Cheltuieli curente	01	3.500.000	1.805.000	1.746.395	-58.605
- bunuri și servicii	20	1.000	1.000	240	-760
- dobanzi	30	3.499.000	1.804.000	1.746.155	-57.845
Consiliul Județean Iași	55.02	3.500.000	1.805.000	1.746.395	-58.605
<i>Secțiunea de funcționare</i>		3.500.000	1.805.000	1.746.395	-58.605



TOTAL (SECȚIUNEA DE FUNCȚIONARE + SECȚIUNEA DE DEZVOLTARE)

- lei -


DENUMIREA INDICATORILOR	Cod indicator	Program aprobat 2025	Program Trim I+II+III	Execuție la data de 30.09.2025	Diferențe
0	1	2	3	4	5=(4-3)
Cheltuieli curente	01	3.500.000	1.805.000	1.746.395	-58.605
- bunuri si servicii	20	1.000	1.000	240	-760
- dobanzi	30	3.499.000	1.804.000	1.746.155	-57.845
CAP. 56.02 Transferuri cu caracter general între diferite nivele ale administrației	56.02	3.956.000	2.970.000	1.827.680	-1.142.320
<i>Secțiunea de functionare</i>		3.956.000	2.970.000	1.827.680	-1.142.320
Cheltuieli curente	01	3.956.000	2.970.000	1.827.680	-1.142.320
- transferuri între unitati ale administratiei publice	51 SF	3.956.000	2.970.000	1.827.680	-1.142.320
Comuna Cotnari - Centru de zi „Sf. Parascheva”	56.02	282.000	212.000	203.241	-8.759
<i>Secțiunea de functionare</i>		282.000	212.000	203.241	-8.759
Cheltuieli curente	01	282.000	212.000	203.241	-8.759
- transferuri între unitati ale administratiei publice	51 SF	282.000	212.000	203.241	-8.759
Comuna Țibănești - Centru de zi destinat copiilor defavorizati	56.02	169.000	127.000	66.975	-60.025
<i>Secțiunea de functionare</i>		169.000	127.000	66.975	-60.025
Cheltuieli curente	01	169.000	127.000	66.975	-60.025
- transferuri între unitati ale administratiei publice	51 SF	169.000	127.000	66.975	-60.025
Comuna Ciurea - Centrul de zi Sfântul Nicolae	56.02	282.000	212.000	204.276	-7.724
<i>Secțiunea de functionare</i>		282.000	212.000	204.276	-7.724
Cheltuieli curente	01	282.000	212.000	204.276	-7.724
- transferuri între unitati ale administratiei publice	51 SF	282.000	212.000	204.276	-7.724
Comuna Ciurea - Centrul de zi pentru copii „Sfântul	56.02	282.000	212.000	177.268	-34.732
<i>Secțiunea de functionare</i>		282.000	212.000	177.268	-34.732
Cheltuieli curente	01	282.000	212.000	177.268	-34.732
- transferuri între unitati ale administratiei publice	51 SF	282.000	212.000	177.268	-34.732
Comuna Tomești - Centrul de zi „Sf. Maria”	56.02	282.000	212.000	203.096	-8.904
<i>Secțiunea de functionare</i>		282.000	212.000	203.096	-8.904
Cheltuieli curente	01	282.000	212.000	203.096	-8.904
- transferuri între unitati ale administratiei publice	51 SF	282.000	212.000	203.096	-8.904
Comuna Heleșteni - Centrul de zi Hărmăneasa	56.02	282.000	212.000	137.549	-74.451
<i>Secțiunea de functionare</i>		282.000	212.000	137.549	-74.451
Cheltuieli curente	01	282.000	212.000	137.549	-74.451
- transferuri între unitati ale administratiei publice	51 SF	282.000	212.000	137.549	-74.451
Comuna Ion Neculce - Centrul de îngrijire de zi pentru copii Gănești	56.02	315.000	237.000	126.299	-110.701

22.09.2025
 AMR
 ANUNȚ PUBLIC
 COMUNA CIUREA
 Nr. 1/2025
 Anul 2025

TOTAL (SECȚIUNEA DE FUNCȚIONARE + SECȚIUNEA DE DEZVOLTARE)

- lei -


DENUMIREA INDICATORILOR	Cod indicator	Program aprobat 2025	Program Trim I+II+III	Execuție la data de 30.09.2025	Diferențe
0	1	2	3	4	5=(4-3)
<i>Secțiunea de funcționare</i>		315.000	237.000	126.299	-110.701
Cheltuieli curente	01	315.000	237.000	126.299	-110.701
- transferuri între unități ale administrației publice	51 SF	315.000	237.000	126.299	-110.701
Comuna Miroslava - Centrul de zi pentru copii Cornești	56.02	225.000	168.000	110.431	-57.569
<i>Secțiunea de funcționare</i>		225.000	168.000	110.431	-57.569
Cheltuieli curente	01	225.000	168.000	110.431	-57.569
- transferuri între unități ale administrației publice	51 SF	225.000	168.000	110.431	-57.569
Comuna Mogoșești - Iași - Centrul de zi pentru copii aflați în situații de risc Mogoșești	56.02	169.000	127.000	0	-127.000
<i>Secțiunea de funcționare</i>		169.000	127.000	0	-127.000
Cheltuieli curente	01	169.000	127.000	0	-127.000
- transferuri între unități ale administrației publice	51 SF	169.000	127.000	0	-127.000
Comuna Lungani - Centrul de zi - copii din comunitatea de romi din satul Zmeu	56.02	563.000	422.000	106.774	-315.226
<i>Secțiunea de funcționare</i>		563.000	422.000	106.774	-315.226
Cheltuieli curente	01	563.000	422.000	106.774	-315.226
- transferuri între unități ale administrației publice	51 SF	563.000	422.000	106.774	-315.226
Comuna Ruginoasa - Centrul de zi pentru copii aflați în dificultate	56.02	260.000	196.000	79.050	-116.950
<i>Secțiunea de funcționare</i>		260.000	196.000	79.050	-116.950
Cheltuieli curente	01	260.000	196.000	79.050	-116.950
- transferuri între unități ale administrației publice	51 SF	260.000	196.000	79.050	-116.950
Comuna Miroslava - Centrul de îngrijire de zi pentru copii aflați în situații de risc	56.02	338.000	254.000	151.134	-102.866
<i>Secțiunea de funcționare</i>		338.000	254.000	151.134	-102.866
Cheltuieli curente	01	338.000	254.000	151.134	-102.866
- transferuri între unități ale administrației publice	51 SF	338.000	254.000	151.134	-102.866
Comuna Ciurea - Centrul de zi pentru copiii aflați în situații de risc „Dumbrava Minunată”	56.02	169.000	126.000	120.918	-5.082
<i>Secțiunea de funcționare</i>		169.000	126.000	120.918	-5.082
Cheltuieli curente	01	169.000	126.000	120.918	-5.082
- transferuri între unități ale administrației publice	51 SF	169.000	126.000	120.918	-5.082
Comuna Ciurea - Centrul de zi pentru copiii aflați în situații de risc „Scufița Roșie”	56.02	169.000	126.000	119.787	-6.213



TOTAL (SECȚIUNEA DE FUNCȚIONARE + SECȚIUNEA DE DEZVOLTARE)

- lei -

DENUMIREA INDICATORILOR	Cod indicator	Program aprobat 2025	Program Trim I+II+III	Execuție la data de 30.09.2025	Diferențe
0	1	2	3	4	5=(4-3)
<i>Secțiunea de funcționare</i>		169.000	126.000	119.787	-6.213
Cheltuieli curente	01	169.000	126.000	119.787	-6.213
- transferuri între unități ale administrației publice	51 SF	169.000	126.000	119.787	-6.213
Comuna Aroneanu - Centru de zi pentru copiii din Comuna Aroneanu	56.02	169.000	127.000	20.882	-106.118
<i>Secțiunea de funcționare</i>		169.000	127.000	20.882	-106.118
Cheltuieli curente	01	169.000	127.000	20.882	-106.118
- transferuri între unități ale administrației publice	51 SF	169.000	127.000	20.882	-106.118
59.02 Partea II-a Apărare, ordine publică și siguranță națională	59.02	4.795.000	4.156.000	1.682.479	-2.473.521
<i>Secțiunea de funcționare</i>		3.619.000	3.164.000	1.540.613	-1.623.387
Cheltuieli curente	01	3.619.000	3.164.000	1.540.794	-1.623.206
- bunuri și servicii	20	3.469.000	3.059.000	1.490.794	-1.568.206
- alte transferuri	55 SF	100.000	75.000	50.000	-25.000
- alte cheltuieli	59	50.000	30.000	0	-30.000
Plăți efectuate în anii precedenți și recuperate în anul curent	85	0	0	-181	-181
<i>Secțiunea de dezvoltare</i>		1.176.000	992.000	141.866	-850.134
- active nefinanciare	71	1.176.000	992.000	141.866	-850.134
CAP. 60.02 Apărare	60.02	2.362.000	2.065.000	975.423	-1.089.577
<i>Secțiunea de funcționare</i>		1.806.000	1.574.000	952.456	-621.544
Cheltuieli curente	01	1.806.000	1.574.000	952.456	-621.544
- bunuri și servicii	20	1.806.000	1.574.000	952.456	-621.544
<i>Secțiunea de dezvoltare</i>		556.000	491.000	22.967	-468.033
- active nefinanciare	71	556.000	491.000	22.967	-468.033
Consiliul Județean Iași	60.02	2.362.000	2.065.000	975.423	-1.089.577
<i>Secțiunea de funcționare</i>		1.806.000	1.574.000	952.456	-621.544
Cheltuieli curente	01	1.806.000	1.574.000	952.456	-621.544
- bunuri și servicii	20	1.806.000	1.574.000	952.456	-621.544
<i>Secțiunea de dezvoltare</i>		556.000	491.000	22.967	-468.033
- active nefinanciare	71	556.000	491.000	22.967	-468.033
CAP. 61.02 Ordine publică și siguranță națională	61.02	2.433.000	2.091.000	707.056	-1.383.944
<i>Secțiunea de funcționare</i>		1.813.000	1.590.000	588.157	-1.001.843
Cheltuieli curente	01	1.813.000	1.590.000	588.338	-1.001.662
- bunuri și servicii	20	1.663.000	1.485.000	538.338	-946.662
- alte transferuri	55 SF	100.000	75.000	50.000	-25.000



TOTAL (SECȚIUNEA DE FUNCȚIONARE + SECȚIUNEA DE DEZVOLTARE)

- lei -

DENUMIREA INDICATORILOR	Cod indicator	Program aprobat 2025	Program Trim I+II+III	Execuție la data de 30.09.2025	Diferențe
0	1	2	3	4	5=(4-3)
- alte cheltuieli	59	50.000	30.000	0	-30.000
Plăți efectuate în anii precedenți și recuperate în anul curent	85	0	0	-181	-181
<i>Secțiunea de dezvoltare</i>		620.000	501.000	118.899	-382.101
- active nefinanciare	71	620.000	501.000	118.899	-382.101
Consiliul Județean Iași	61.02	2.433.000	2.091.000	707.056	-1.383.944
<i>Secțiunea de funcționare</i>		1.813.000	1.590.000	588.157	-1.001.843
Cheltuieli curente	01	1.813.000	1.590.000	588.338	-1.001.662
- bunuri și servicii	20	1.663.000	1.485.000	538.338	-946.662
- alte transferuri	55 SF	100.000	75.000	50.000	-25.000
- alte cheltuieli	59	50.000	30.000	0	-30.000
Plăți efectuate în anii precedenți și recuperate în anul curent	85	0	0	-181	-181
<i>Secțiunea de dezvoltare</i>		620.000	501.000	118.899	-382.101
- active nefinanciare	71	620.000	501.000	118.899	-382.101
63.02 Partea III-a Cheltuieli social-culturale	63.02	647.023.000	523.867.000	370.258.100	-153.608.900
<i>Secțiunea de funcționare</i>		385.053.000	309.326.000	274.932.110	-34.393.890
Cheltuieli curente	01	385.053.000	309.326.000	277.102.811	-32.223.189
- cheltuieli de personal	10	181.806.000	161.581.000	158.272.045	-3.308.955
- bunuri și servicii	20	34.515.000	27.650.000	21.271.304	-6.378.696
- transferuri între unități ale administrației publice	51 SF	101.428.000	80.631.000	64.398.223	-16.232.777
- asistența socială	57	56.926.000	30.958.000	25.935.411	-5.022.589
- alte cheltuieli	59	10.378.000	8.506.000	7.225.828	-1.280.172
Plăți efectuate în anii precedenți și recuperate în anul curent	85	0	0	-2.170.701	-2.170.701
<i>Secțiunea de dezvoltare</i>		261.970.000	214.541.000	95.325.990	-119.215.010
- transferuri între unități ale administrației publice	51	34.648.000	20.862.000	5.921.537	-14.940.463
- proiecte cu finanțare din FEN postaderare	56	10.362.000	3.145.000	369.370	-2.775.630
- proiecte cu finanțare din fonduri externe nerambursabile aferente cadrului financiar 2014-2020	58	1.745.000	1.745.000	496.011	-1.248.989
- proiecte cu finanțare reprezentând asistență financiară nerambursabilă aferentă PNRR	60	132.753.000	128.702.000	72.111.243	-56.590.757
- proiecte cu finanțare cu sumele aferente componentei de împrumut a PNRR	61	11.749.000	11.749.000	2.564.948	-9.184.052
- active nefinanciare	71	70.713.000	48.338.000	13.894.012	-34.443.988
Plăți efectuate în anii precedenți și recuperate în anul curent	85SD	0	0	-31.131	-31.131
CAP. 65.02 Învățământ	65.02	178.920.000	157.080.000	85.603.297	-71.476.703
<i>Secțiunea de funcționare</i>		38.969.000	18.200.000	11.777.800	-6.422.200

Anul 2025

CLASIFICAREA ACTIVITĂȚII ECONOMICE

Activitate de servicii


22. OCT. 2025

MSR

TOTAL (SECȚIUNEA DE FUNCȚIONARE + SECȚIUNEA DE DEZVOLTARE)

- lei -

DENUMIREA INDICATORILOR	Cod indicator	Program aprobat 2025	Program Trim I+II+III	Execuție la data de 30.09.2025	Diferențe
0	1	2	3	4	5=(4-3)
Cheltuieli curente	01	38.969.000	18.200.000	11.777.800	-6.422.200
- cheltuieli de personal	10	1.236.000	927.000	610.718	-316.282
- bunuri si servicii	20	7.416.000	6.572.000	4.142.313	-2.429.687
- transferuri intre unitati ale administratiei publice	51 SF	40.000	40.000	0	-40.000
- asistenta sociala	57	30.077.000	10.536.000	6.948.482	-3.587.518
- alte cheltuieli	59	200.000	125.000	76.287	-48.713
<i>Secțiunea de dezvoltare</i>		139.951.000	138.880.000	73.825.497	-65.054.503
- proiecte cu finantare din FEN postaderare	56	145.000	145.000	15.540	-129.460
- proiecte cu finanțare reprezentând asistență financiară nerambursabilă aferentă PNRR	60	127.051.000	127.051.000	71.447.399	-55.603.601
- proiecte cu finanțare cu sumele aferente componentei de imprumut a PNRR	61	8.626.000	8.626.000	1.328.488	-7.297.512
- active nefinanciare	71	4.129.000	3.058.000	1.034.070	-2.023.930
Consiliul Județean Iași	65.02	157.675.000	140.785.000	75.196.847	-65.588.153
<i>Secțiunea de funcționare</i>		20.997.000	5.178.000	2.480.612	-2.697.388
Cheltuieli curente	01	20.997.000	5.178.000	2.480.612	-2.697.388
- transferuri între unitati ale administratiei publice	51 SF	40.000	40.000	0	-40.000
- asistenta sociala	57	20.757.000	5.013.000	2.404.325	-2.608.675
- alte cheltuieli	59	200.000	125.000	76.287	-48.713
<i>Secțiunea de dezvoltare</i>		136.678.000	135.607.000	72.716.235	-62.890.765
- proiecte cu finanțare reprezentând asistență financiară nerambursabilă aferentă PNRR	60	127.051.000	127.051.000	71.447.399	-55.603.601
- proiecte cu finanțare cu sumele aferente componentei de imprumut a PNRR	61	8.556.000	8.556.000	1.268.836	-7.287.164
- active nefinanciare	71	1.071.000	0	0	0
Centrul Județean de Resurse și Asistență Educațională Iași	65.02	997.000	819.000	511.868	-307.132
<i>Secțiunea de funcționare</i>		852.000	674.000	496.328	-177.672
Cheltuieli curente	01	852.000	674.000	496.328	-177.672
- cheltuieli de personal	10	430.000	300.000	204.705	-95.295
- bunuri si servicii	20	422.000	374.000	291.623	-82.377
<i>Secțiunea de dezvoltare</i>		145.000	145.000	15.540	-129.460
- proiecte cu finanțare din FEN postaderare	56	145.000	145.000	15.540	-129.460
Colegiul Tehnic "Ion Holban" Iași	65.02	5.191.000	4.265.000	1.938.104	-2.326.896
<i>Secțiunea de funcționare</i>		3.411.000	2.485.000	1.938.104	-546.896



TOTAL (SECȚIUNEA DE FUNCȚIONARE + SECȚIUNEA DE DEZVOLTARE)

- lei -


DENUMIREA INDICATORILOR	Cod indicator	Program aprobat 2025	Program Trim I+II+III	Execuție la data de 30.09.2025	Diferențe
0	1	2	3	4	5=(4-3)
Cheltuieli curente	01	3.411.000	2.485.000	1.938.104	-546.896
- cheltuieli de personal	10	49.000	45.000	30.194	-14.806
- bunuri si servicii	20	1.360.000	1.243.000	824.556	-418.444
- asistenta sociala	57	2.002.000	1.197.000	1.083.354	-113.646
<i>Secțiunea de dezvoltare</i>		1.780.000	1.780.000	0	-1.780.000
- active nefinanciare	71	1.780.000	1.780.000	0	-1.780.000
Liceul Tehnologic Special "Vasile Pavelcu" Iași	65.02	4.124.000	2.827.000	2.192.988	-634.012
<i>Secțiunea de functionare</i>		4.085.000	2.788.000	2.158.211	-629.789
Cheltuieli curente	01	4.085.000	2.788.000	2.158.211	-629.789
- cheltuieli de personal	10	18.000	13.000	9.651	-3.349
- bunuri si servicii	20	1.545.000	1.284.000	929.278	-354.722
- asistenta sociala	57	2.522.000	1.491.000	1.219.282	-271.718
<i>Secțiunea de dezvoltare</i>		39.000	39.000	34.777	-4.223
- active nefinanciare	71	39.000	39.000	34.777	-4.223
Școala Gimnazială Specială Pașcani	65.02	2.512.000	2.065.000	1.698.133	-366.867
<i>Secțiunea de functionare</i>		1.950.000	1.503.000	1.174.036	-328.964
Cheltuieli curente	01	1.950.000	1.503.000	1.174.036	-328.964
- cheltuieli de personal	10	227.000	177.000	116.375	-60.625
- bunuri si servicii	20	1.064.000	937.000	691.888	-245.112
- asistenta sociala	57	659.000	389.000	365.773	-23.227
<i>Secțiunea de dezvoltare</i>		562.000	562.000	524.097	-37.903
- proiecte cu finantare cu sumele aferente componentei de imprumut a PNRR	61	70.000	70.000	59.652	-10.348
- active nefinanciare	71	492.000	492.000	464.445	-27.555
Liceul Special "Moldova" Tg. Frumos	65.02	1.931.000	1.511.000	849.733	-661.267
<i>Secțiunea de functionare</i>		1.831.000	1.411.000	849.733	-561.267
Cheltuieli curente	01	1.831.000	1.411.000	849.733	-561.267
- cheltuieli de personal	10	176.000	137.000	85.506	-51.494
- bunuri si servicii	20	800.000	763.000	464.434	-298.566
- asistenta sociala	57	855.000	511.000	299.793	-211.207
<i>Secțiunea de dezvoltare</i>		100.000	100.000	0	-100.000
- active nefinanciare	71	100.000	100.000	0	-100.000
Liceul Tehnologic Special "Trinitas" Tg. Frumos	65.02	3.370.000	2.532.000	1.955.834	-576.166
<i>Secțiunea de functionare</i>		2.813.000	1.975.000	1.423.315	-551.685
Cheltuieli curente	01	2.813.000	1.975.000	1.423.315	-551.685

CONSILIUL LOCAL
 Nr. 22/02.10.2025
 MSB

TOTAL (SECȚIUNEA DE FUNCȚIONARE + SECȚIUNEA DE DEZVOLTARE)

- lei -


DENUMIREA INDICATORILOR	Cod indicator	Program aprobat 2025	Program Trim I+II+III	Execuție la data de 30.09.2025	Diferențe
0	1	2	3	4	5=(4-3)
- cheltuieli de personal	10	219.000	170.000	117.123	-52.877
- bunuri și servicii	20	1.049.000	895.000	545.972	-349.028
- asistenta sociala	57	1.545.000	910.000	760.220	-149.780
<i>Secțiunea de dezvoltare</i>		557.000	557.000	532.519	-24.481
- active nefinanciare	71	557.000	557.000	532.519	-24.481
Școala Gimnazială Specială "Constantin Păunescu" Iași	65.02	3.041.000	2.200.000	1.239.936	-960.064
<i>Secțiunea de funcționare</i>		2.951.000	2.110.000	1.237.607	-872.393
Cheltuieli curente	01	2.951.000	2.110.000	1.237.607	-872.393
- cheltuieli de personal	10	105.000	75.000	44.584	-30.416
- bunuri și servicii	20	1.109.000	1.010.000	377.288	-632.712
- asistenta sociala	57	1.737.000	1.025.000	815.735	-209.265
<i>Secțiunea de dezvoltare</i>		90.000	90.000	2.329	-87.671
- active nefinanciare	71	90.000	90.000	2.329	-87.671
Școala Profesională nr. 41 Iași	65.02	79.000	76.000	19.854	-56.146
<i>Secțiunea de funcționare</i>		79.000	76.000	19.854	-56.146
Cheltuieli curente	01	79.000	76.000	19.854	-56.146
- cheltuieli de personal	10	12.000	10.000	2.580	-7.420
- bunuri și servicii	20	67.000	66.000	17.274	-48.726
CAP. 66.02 Sănătate	66.02	68.626.000	45.523.000	12.087.626	-33.435.374
<i>Secțiunea de funcționare</i>		15.475.000	13.701.000	6.350.419	-7.350.581
Cheltuieli curente	01	15.475.000	13.701.000	6.351.867	-7.349.133
- transferuri între unități ale administrației publice	51 SF	15.475.000	13.701.000	6.351.867	-7.349.133
Plăți efectuate în anii precedenți și recuperate în anul curent	85	0	0	-1.448	-1.448
<i>Secțiunea de dezvoltare</i>		53.151.000	31.822.000	5.737.207	-26.084.793
- transferuri între unități ale administrației publice	51	28.941.000	18.580.000	4.757.164	-13.822.836
- proiecte cu finanțare din FEN postaderare	56	8.096.000	1.495.000	0	-1.495.000
- proiecte cu finanțare reprezentând asistență financiară nerambursabilă aferentă PNRR	60	147.000	147.000	9.972	-137.028
- active nefinanciare	71	15.967.000	11.600.000	970.071	-10.629.929
Consiliul Județean Iași	66.02	24.367.000	13.399.000	980.043	-12.418.957
<i>Secțiunea de dezvoltare</i>		24.367.000	13.399.000	980.043	-12.418.957
- transferuri între unități ale administrației publice	51	157.000	157.000	0	-157.000
- proiecte cu finanțare din FEN postaderare	56	8.096.000	1.495.000	0	-1.495.000
- proiecte cu finanțare reprezentând asistență financiară nerambursabilă aferentă PNRR	60	147.000	147.000	9.972	-137.028



TOTAL (SECȚIUNEA DE FUNCȚIONARE + SECȚIUNEA DE DEZVOLTARE)

- lei -

DENUMIREA INDICATORILOR	Cod indicator	Program aprobat 2025	Program Trim I+II+III	Execuție la data de 30.09.2025	Diferențe
0	1	2	3	4	5=(4-3)
- active nefinanciare	71	15.967.000	11.600.000	970.071	-10.629.929
Spitalul Clinic de Pneumoftiziologie Iași	66.02	4.766.000	4.430.000	452.194	-3.977.806
<i>Secțiunea de funcționare</i>		4.175.000	3.875.000	452.194	-3.422.806
Cheltuieli curente	01	4.175.000	3.875.000	452.194	-3.422.806
- transferuri între unități ale administrației publice	51 SF	4.175.000	3.875.000	452.194	-3.422.806
<i>Secțiunea de dezvoltare</i>		591.000	555.000	0	-555.000
- transferuri între unități ale administrației publice	51	591.000	555.000	0	-555.000
Spitalul Clinic de Obstetrică și Ginecologie "Elena Doamna" Iași	66.02	4.533.000	4.224.000	1.302.378	-2.921.622
<i>Secțiunea de funcționare</i>		3.686.000	3.577.000	1.302.378	-2.274.622
Cheltuieli curente	01	3.686.000	3.577.000	1.302.378	-2.274.622
- transferuri între unități ale administrației publice	51 SF	3.686.000	3.577.000	1.302.378	-2.274.622
<i>Secțiunea de dezvoltare</i>		847.000	647.000	0	-647.000
- transferuri între unități ale administrației publice	51	847.000	647.000	0	-647.000
Spitalul Clinic de Obstetrică și Ginecologie "Cuza Vodă" Iași	66.02	529.000	529.000	509.670	-19.330
<i>Secțiunea de dezvoltare</i>		529.000	529.000	509.670	-19.330
- transferuri între unități ale administrației publice	51	529.000	529.000	509.670	-19.330
Spitalul Clinic de Urgență "Prof. Dr. N. Oblu" Iași	66.02	10.625.000	500.000	0	-500.000
<i>Secțiunea de dezvoltare</i>		10.625.000	500.000	0	-500.000
- transferuri între unități ale administrației publice	51	10.625.000	500.000	0	-500.000
Spitalul Clinic de Boli Infecțioase "Sf. Parascheva" Iași	66.02	4.437.000	4.337.000	918.559	-3.418.441
<i>Secțiunea de funcționare</i>		1.300.000	1.200.000	507.424	-692.576
Cheltuieli curente	01	1.300.000	1.200.000	507.424	-692.576
- transferuri între unități ale administrației publice	51 SF	1.300.000	1.200.000	507.424	-692.576
<i>Secțiunea de dezvoltare</i>		3.137.000	3.137.000	411.135	-2.725.865
- transferuri între unități ale administrației publice	51	3.137.000	3.137.000	411.135	-2.725.865
Spitalul Clinic de Urgență pentru Copii "Sf. Maria" Iași	66.02	14.526.000	14.333.000	4.570.668	-9.762.332
<i>Secțiunea de funcționare</i>		1.471.000	1.278.000	734.309	-543.691
Cheltuieli curente	01	1.471.000	1.278.000	734.309	-543.691
- transferuri între unități ale administrației publice	51 SF	1.471.000	1.278.000	734.309	-543.691
<i>Secțiunea de dezvoltare</i>		13.055.000	13.055.000	3.836.359	-9.218.641
- transferuri între unități ale administrației publice	51	13.055.000	13.055.000	3.836.359	-9.218.641
Centrul de Asistență Medico-Socială Bivolari	66.02	1.812.000	1.489.000	1.243.938	-245.062
<i>Secțiunea de funcționare</i>		1.812.000	1.489.000	1.243.938	-245.062
Cheltuieli curente	01	1.812.000	1.489.000	1.243.938	-245.062



TOTAL (SECȚIUNEA DE FUNCȚIONARE + SECȚIUNEA DE DEZVOLTARE)

- lei -

DENUMIREA INDICATORILOR	Cod indicator	Program aprobat 2025	Program Trim I+II+III	Execuție la data de 30.09.2025	Diferențe
0	1	2	3	4	5=(4-3)
- transferuri între unități ale administrației publice	51 SF	1.812.000	1.489.000	1.245.386	-243.614
Plăți efectuate în anii precedenți și recuperate în anul curent	85	0	0	-1.448	-1.448
Unitatea medico-socială Răducăneni	66.02	3.031.000	2.282.000	2.110.176	-171.824
<i>Secțiunea de funcționare</i>		3.031.000	2.282.000	2.110.176	-171.824
Cheltuieli curente	01	3.031.000	2.282.000	2.110.176	-171.824
- transferuri între unități ale administrației publice	51 SF	3.031.000	2.282.000	2.110.176	-171.824
CAP. 67.02 Cultură, recreere și religie	67.02	119.104.000	90.804.000	66.922.216	-23.881.784
<i>Secțiunea de funcționare</i>		85.218.000	66.262.000	58.701.272	-7.560.728
Cheltuieli curente	01	85.218.000	66.262.000	58.772.269	-7.489.731
- cheltuieli de personal	10	6.616.000	4.969.000	4.744.602	-224.398
- bunuri și servicii	20	2.209.000	1.732.000	1.568.797	-163.203
- transferuri între unități ale administrației publice	51 SF	70.019.000	54.101.000	47.788.286	-6.312.714
- asistența socială	57	2.000	2.000	0	-2.000
- alte cheltuieli	59	6.372.000	5.458.000	4.670.584	-787.416
Plăți efectuate în anii precedenți și recuperate în anul curent	85	0	0	-70.997	-70.997
<i>Secțiunea de dezvoltare</i>		33.886.000	24.542.000	8.220.944	-16.321.056
- transferuri între unități ale administrației publice	51	550.000	543.000	216.423	-326.577
- proiecte cu finanțare din FEN postaderare	56	32.000	0	0	0
- active nefinanciare	71	33.304.000	23.999.000	8.004.521	-15.994.479
Consiliul Județean Iași	67.02	34.668.000	24.906.000	8.431.678	-16.474.322
<i>Secțiunea de funcționare</i>		1.402.000	977.000	497.127	-479.873
Cheltuieli curente	01	1.402.000	977.000	512.917	-464.083
- asistența socială	57	2.000	2.000	0	-2.000
- alte cheltuieli	59	1.400.000	975.000	512.917	-462.083
Plăți efectuate în anii precedenți și recuperate în anul curent	85	0	0	-15.790	-15.790
<i>Secțiunea de dezvoltare</i>		33.266.000	23.929.000	7.934.551	-15.994.449
- proiecte cu finanțare din FEN postaderare	56	32.000	0	0	0
- active nefinanciare	71	33.234.000	23.929.000	7.934.551	-15.994.449
Biblioteca Județeană "Gheorghe Asachi" Iași	67.02	9.049.000	6.886.000	6.464.377	-421.623
<i>Secțiunea de funcționare</i>		8.979.000	6.816.000	6.394.407	-421.593
Cheltuieli curente	01	8.979.000	6.816.000	6.419.565	-396.435
- cheltuieli de personal	10	6.616.000	4.969.000	4.744.602	-224.398
- bunuri și servicii	20	2.209.000	1.732.000	1.568.797	-163.203
- alte cheltuieli	59	154.000	115.000	106.166	-8.834
Plăți efectuate în anii precedenți și recuperate în anul curent	85	0	0	-25.158	-25.158
<i>Secțiunea de dezvoltare</i>		70.000	70.000	69.970	-30

Anul 2025
 Nr. 22.101.2025
 22.10.2025
 2025
 2025

TOTAL (SECȚIUNEA DE FUNCȚIONARE + SECȚIUNEA DE DEZVOLTARE)

- lei -

DENUMIREA INDICATORILOR	Cod indicator	Program aprobat 2025	Program Trim I+II+III	Execuție la data de 30.09.2025	Diferențe
0	1	2	3	4	5=(4-3)
- active nefinanciare	71	70.000	70.000	69.970	-30
Centrul Județean pentru Conservarea și Promovarea Culturii Tradiționale Iași	67.02	1.737.000	1.405.000	1.072.395	-332.605
<i>Secțiunea de funcționare</i>		1.698.000	1.373.000	1.047.449	-325.551
Cheltuieli curente	01	1.698.000	1.373.000	1.047.449	-325.551
- transferuri între unități ale administrației publice	51 SF	1.698.000	1.373.000	1.047.449	-325.551
<i>Secțiunea de dezvoltare</i>		39.000	32.000	24.946	-7.054
- transferuri între unități ale administrației publice	51	39.000	32.000	24.946	-7.054
Școala Populară de Arte "Titel Popovici" Iași	67.02	2.164.000	1.421.000	1.146.753	-274.247
<i>Secțiunea de funcționare</i>		2.084.000	1.341.000	1.146.753	-194.247
Cheltuieli curente	01	2.084.000	1.341.000	1.146.753	-194.247
- transferuri între unități ale administrației publice	51 SF	2.084.000	1.341.000	1.146.753	-194.247
<i>Secțiunea de dezvoltare</i>		80.000	80.000	0	-80.000
- transferuri între unități ale administrației publice	51	80.000	80.000	0	-80.000
Teatrul pentru Copii și Tineret "Lucașeafărul" Iași	67.02	11.858.000	9.376.000	7.871.318	-1.504.682
<i>Secțiunea de funcționare</i>		11.858.000	9.376.000	7.871.318	-1.504.682
Cheltuieli curente	01	11.858.000	9.376.000	7.871.318	-1.504.682
- transferuri între unități ale administrației publice	51 SF	11.858.000	9.376.000	7.871.318	-1.504.682
Muzeul Național al Literaturii Române Iași	67.02	13.558.000	11.094.000	8.587.931	-2.506.069
<i>Secțiunea de funcționare</i>		13.234.000	10.770.000	8.498.945	-2.271.055
Cheltuieli curente	01	13.234.000	10.770.000	8.498.945	-2.271.055
- transferuri între unități ale administrației publice	51 SF	13.234.000	10.770.000	8.498.945	-2.271.055
<i>Secțiunea de dezvoltare</i>		324.000	324.000	88.986	-235.014
- transferuri între unități ale administrației publice	51	324.000	324.000	88.986	-235.014
Filarmonica "Moldova" Iași	67.02	33.934.000	25.426.000	24.375.331	-1.050.669
<i>Secțiunea de funcționare</i>		33.934.000	25.426.000	24.375.331	-1.050.669
Cheltuieli curente	01	33.934.000	25.426.000	24.375.331	-1.050.669
- transferuri între unități ale administrației publice	51 SF	33.934.000	25.426.000	24.375.331	-1.050.669
Ansamblul Artistic Profesionist "Constantin Arvinte" al Consiliului Județean Iași	67.02	7.318.000	5.922.000	4.950.981	-971.019
<i>Secțiunea de funcționare</i>		7.211.000	5.815.000	4.848.490	-966.510
Cheltuieli curente	01	7.211.000	5.815.000	4.848.490	-966.510
- transferuri între unități ale administrației publice	51 SF	7.211.000	5.815.000	4.848.490	-966.510
<i>Secțiunea de dezvoltare</i>		107.000	107.000	102.491	-4.509
- transferuri între unități ale administrației publice	51	107.000	107.000	102.491	-4.509
Arhiepiscopia Iașilor -Mitropolia Moldovei și Bucovinei	67.02	4.058.750	3.740.750	3.581.206	-159.544

ANUL 2025

NR. 22.017.2025

188


CONTRINUTUL

ANUL 2025

TOTAL (SECȚIUNEA DE FUNCȚIONARE + SECȚIUNEA DE DEZVOLTARE)

- lei -


DENUMIREA INDICATORILOR	Cod indicator	Program aprobat 2025	Program Trim I+II+III	Execuție la data de 30.09.2025	Diferențe
0	1	2	3	4	5=(4-3)
<i>Secțiunea de funcționare</i>		4.058.750	3.740.750	3.581.206	-159.544
Cheltuieli curente	01	4.058.750	3.740.750	3.611.255	-129.495
- alte cheltuieli	59	4.058.750	3.740.750	3.611.255	-129.495
Plăți efectuate în anii precedenți și recuperate în anul curent	85	0	0	-30.049	-30.049
Episcopia Romano - Catolică Iași	67.02	291.000	269.000	260.536	-8.464
<i>Secțiunea de funcționare</i>		291.000	269.000	260.536	-8.464
Cheltuieli curente	01	291.000	269.000	260.536	-8.464
- alte cheltuieli	59	291.000	269.000	260.536	-8.464
Episcopia Ortodoxă Rusă de Rit Vechi din România	67.02	422.250	322.250	149.446	-172.804
<i>Secțiunea de funcționare</i>		422.250	322.250	149.446	-172.804
Cheltuieli curente	01	422.250	322.250	149.446	-172.804
- alte cheltuieli	59	422.250	322.250	149.446	-172.804
Biserica Armeană	67.02	46.000	36.000	30.264	-5.736
<i>Secțiunea de funcționare</i>		46.000	36.000	30.264	-5.736
Cheltuieli curente	01	46.000	36.000	30.264	-5.736
- alte cheltuieli	59	46.000	36.000	30.264	-5.736
CAP. 68.02 Asigurări și asistență socială	68.02	280.373.000	230.460.000	205.644.961	-24.815.039
<i>Secțiunea de funcționare</i>		245.391.000	211.163.000	198.102.619	-13.060.381
Cheltuieli curente	01	245.391.000	211.163.000	200.200.875	-10.962.125
- cheltuieli de personal	10	173.954.000	155.685.000	152.916.725	-2.768.275
- bunuri și servicii	20	24.890.000	19.346.000	15.560.194	-3.785.806
- transferuri între unități ale administrației publice	51 SF	15.894.000	12.789.000	10.258.070	-2.530.930
- asistența socială	57	26.847.000	20.420.000	18.986.929	-1.433.071
- alte cheltuieli	59	3.806.000	2.923.000	2.478.957	-444.043
Plăți efectuate în anii precedenți și recuperate în anul curent	85	0	0	-2.098.256	-2.098.256
<i>Secțiunea de dezvoltare</i>		34.982.000	19.297.000	7.542.342	-11.754.658
- transferuri între unități ale administrației publice	51	5.157.000	1.739.000	947.950	-791.050
- proiecte cu finanțare din FEN postaderare	56	2.089.000	1.505.000	353.830	-1.151.170
- proiecte cu finanțare reprezentând asistență financiară nerambursabilă aferentă PNRR	60	5.555.000	1.504.000	653.872	-850.128
- proiecte cu finanțare cu sumele aferente componentei de împrumut a PNRR	61	3.123.000	3.123.000	1.236.460	-1.886.540
- proiecte cu finanțare din fonduri externe nerambursabile aferente cadrului financiar 2014-2020	58	1.745.000	1.745.000	496.011	-1.248.989
- active nefinanciare	71	17.313.000	9.681.000	3.885.350	-5.795.650



TOTAL (SECȚIUNEA DE FUNCȚIONARE + SECȚIUNEA DE DEZVOLTARE)

- lei -

DENUMIREA INDICATORILOR	Cod indicator	Program aprobat 2025	Program Trim I+II+III	Execuție la data de 30.09.2025	Diferențe
0	1	2	3	4	5=(4-3)
-plați efectuate în anii precedenți și recuperate în anul curent în secțiunea de dezvoltare a bugetului local	85	0	0	-31.131	-31.131
Consiliul Județean Iași	68.02	4.855.000	3.298.000	1.280.399	-2.017.601
<i>Secțiunea de funcționare</i>		250.000	175.000	43.939	-131.061
Cheltuieli curente	01	250.000	175.000	43.939	-131.061
- alte cheltuieli	59	250.000	175.000	43.939	-131.061
<i>Secțiunea de dezvoltare</i>		4.605.000	3.123.000	1.236.460	-1.886.540
- proiecte cu finanțare cu sumele aferente componentei de	61	3.123.000	3.123.000	1.236.460	-1.886.540
- active nefinanciare	71	1.482.000	0	0	0
Direcția Generală de Asistență Socială și Protecția Copilului Iași	68.02	254.467.000	212.634.000	193.169.291	-19.464.709
a) asistenta acordata pt. familie si copii		114.546.000	104.474.000	96.409.128	-8.064.872
b) asistență socială în caz de boli și invaliditate		94.413.000	74.070.000	64.427.839	-9.642.161
d) alte cheltuieli în domeniul asistenței sociale		45.508.000	34.090.000	32.332.324	-1.757.676
<i>Secțiunea de funcționare</i>		229.247.000	198.199.000	187.811.359	-10.387.641
Cheltuieli curente	01	229.247.000	198.199.000	189.898.866	-8.300.134
- cheltuieli de personal	10	173.954.000	155.685.000	152.916.725	-2.768.275
a) asistenta acordata pt. familie si copii		88.090.000	83.188.000	82.280.475	-907.525
b) asistență socială în caz de boli și invaliditate		42.757.000	40.229.000	39.459.522	-769.478
d) alte cheltuieli în domeniul asistenței sociale		43.107.000	32.268.000	31.176.728	-1.091.272
- bunuri si servicii	20	24.890.000	19.346.000	15.560.194	-3.785.806
a) asistenta acordata pt. familie si copii		8.854.000	7.134.000	5.646.961	-1.487.039
b) asistență socială în caz de boli și invaliditate		13.865.000	10.516.000	8.513.013	-2.002.987
d) alte cheltuieli în domeniul asistenței sociale		2.171.000	1.696.000	1.400.220	-295.780
- asistenta sociala	57	26.847.000	20.420.000	18.986.929	-1.433.071
a) asistenta acordata pt. familie si copii		9.464.000	7.892.000	6.926.574	-965.426
b) asistență socială în caz de boli și invaliditate		17.383.000	12.528.000	12.060.355	-467.645
- alte cheltuieli	59	3.556.000	2.748.000	2.435.018	-312.982
a) asistenta acordata pt. familie si copii		2.601.000	2.035.000	1.766.038	-268.962
b) asistență socială în caz de boli și invaliditate		820.000	612.000	578.053	-33.947
d) alte cheltuieli în domeniul asistenței sociale		135.000	101.000	90.927	-10.073
Plați efectuate în anii precedenți și recuperate în anul curent	85	0	0	-2.087.507	-2.087.507
a) asistenta acordata pt. familie si copii		0	0	-1.034.768	-1.034.768
b) asistență socială în caz de boli și invaliditate		0	0	-707.206	-707.206
d) alte cheltuieli în domeniul asistenței sociale		0	0	-345.533	-345.533



TOTAL (SECȚIUNEA DE FUNCȚIONARE + SECȚIUNEA DE DEZVOLTARE)

- lei -


DENUMIREA INDICATORILOR	Cod indicator	Program aprobat 2025	Program Trim I+II+III	Execuție la data de 30.09.2025	Diferențe
0	1	2	3	4	5=(4-3)
<i>Secțiunea de dezvoltare</i>		25.220.000	14.435.000	5.357.932	-9.077.068
- proiecte cu finanțare din FEN postaderare	56	2.089.000	1.505.000	353.830	-1.151.170
a) asistența acordată pt. familie și copii		1.954.000	1.505.000	353.830	-1.151.170
b) asistență socială în caz de boli și invaliditate		135.000	0	0	0
- proiecte cu finanțare din fonduri externe nerambursabile aferente cadrului financiar 2014-2020	58	1.745.000	1.745.000	496.011	-1.248.989
a) asistența acordată pt. familie și copii		1.745.000	1.745.000	496.011	-1.248.989
- proiecte cu finanțare reprezentând asistență financiară nerambursabilă aferentă PNRR	60	5.555.000	1.504.000	653.872	-850.128
b) asistență socială în caz de boli și invaliditate		5.555.000	1.504.000	653.872	-850.128
- active nefinanciare	71	15.831.000	9.681.000	3.885.350	-5.795.650
a) asistența acordată pt. familie și copii		1.838.000	975.000	5.138	-969.862
b) asistență socială în caz de boli și invaliditate		13.898.000	8.681.000	3.870.230	-4.810.770
d) alte cheltuieli în domeniul asistenței sociale		95.000	25.000	9.982	-15.018
- plăți efectuate în anii precedenți și recuperate în anul curent în secțiunea de dezvoltare a bugetului local	85	0	0	-31.131	-31.131
a) asistența acordată pt. familie și copii		0	0	-31.131	-31.131
Centrul de Asistență Medico-Socială Bivolari	68.02	6.708.000	5.677.000	5.053.724	-623.276
<i>Secțiunea de funcționare</i>		6.271.000	5.240.000	4.618.831	-621.169
Cheltuieli curente	01	6.271.000	5.240.000	4.629.580	-610.420
- transferuri între unități ale administrației publice	51 SF	6.271.000	5.240.000	4.629.580	-610.420
Plăți efectuate în anii precedenți și recuperate în anul curent	85	0	0	-10.749	-10.749
<i>Secțiunea de dezvoltare</i>		437.000	437.000	434.893	-2.107
- transferuri între unități ale administrației publice	51	437.000	437.000	434.893	-2.107
Unitatea medico-socială Răducăneni	68.02	14.343.000	8.851.000	6.141.547	-2.709.453
<i>Secțiunea de funcționare</i>		9.623.000	7.549.000	5.628.490	-1.920.510
Cheltuieli curente	01	9.623.000	7.549.000	5.628.490	-1.920.510
- transferuri între unități ale administrației publice	51 SF	9.623.000	7.549.000	5.628.490	-1.920.510
<i>Secțiunea de dezvoltare</i>		4.720.000	1.302.000	513.057	-788.943
- transferuri între unități ale administrației publice	51	4.720.000	1.302.000	513.057	-788.943
69.02 Partea IV-a Servicii și dezvoltare publică, locuințe, mediu și ape	69.02	41.814.000	30.080.000	18.170.602	-11.909.398
<i>Secțiunea de funcționare</i>		18.142.000	14.901.000	13.637.400	-1.263.600
Cheltuieli curente	01	18.142.000	14.901.000	13.637.400	-1.263.600
- bunuri și servicii	20	786.000	577.000	36.190	-540.810
- alte transferuri	55 SF	17.306.000	14.294.000	13.597.950	-696.050

ANEXA nr. 1
 COMUNICAT DE PRESĂ
 Nr. 22.091/2025
 22.09.2025

TOTAL (SECȚIUNEA DE FUNCȚIONARE + SECȚIUNEA DE DEZVOLTARE)

- lei -


DENUMIREA INDICATORILOR	Cod indicator	Program aprobat 2025	Program Trim I+II+III	Execuție la data de 30.09.2025	Diferențe
0	1	2	3	4	5=(4-3)
- alte cheltuieli	59	50.000	30.000	3.260	-26.740
<i>Secțiunea de dezvoltare</i>		23.672.000	15.179.000	4.533.202	-10.645.798
- alte transferuri	55	14.361.000	10.601.000	3.813.202	-6.787.798
- proiecte cu finanțare din fonduri externe nerambursabile aferente cadrului financiar 2014-2020	58	3.172.000	1.520.000	0	-1.520.000
- active nefinanciare	71	4.675.000	2.326.000	0	-2.326.000
- rambursari de credite	81	1.464.000	732.000	720.000	-12.000
CAP. 70.02 Locuințe, servicii și dezvoltare publică	70.02	26.288.000	19.564.000	12.775.429	-6.788.571
<i>Secțiunea de funcționare</i>		11.312.000	8.963.000	8.962.227	-773
Cheltuieli curente	01	11.312.000	8.963.000	8.962.227	-773
- alte transferuri	55 SF	11.312.000	8.963.000	8.962.227	-773
<i>Secțiunea de dezvoltare</i>		14.976.000	10.601.000	3.813.202	-6.787.798
- alte transferuri	55	14.361.000	10.601.000	3.813.202	-6.787.798
- active nefinanciare	71	615.000	0	0	0
Consiliul Județean Iași	70.02	14.976.000	10.601.000	3.813.202	-6.787.798
<i>Secțiunea de dezvoltare</i>		14.976.000	10.601.000	3.813.202	-6.787.798
- alte transferuri	55	14.361.000	10.601.000	3.813.202	-6.787.798
- active nefinanciare	71	615.000	0	0	0
S.C. APAVITAL S.A. Iași	70.02	11.312.000	8.963.000	8.962.227	-773
<i>Secțiunea de funcționare</i>		11.312.000	8.963.000	8.962.227	-773
Cheltuieli curente	01	11.312.000	8.963.000	8.962.227	-773
- alte transferuri	55 SF	11.312.000	8.963.000	8.962.227	-773
CAP. 74.02 Protecția mediului	74.02	15.526.000	10.516.000	5.395.173	-5.120.827
<i>Secțiunea de funcționare</i>		6.830.000	5.938.000	4.675.173	-1.262.827
Cheltuieli curente	01	6.830.000	5.938.000	4.675.173	-1.262.827
- bunuri și servicii	20	786.000	577.000	36.190	-540.810
- alte transferuri	55 SF	5.994.000	5.331.000	4.635.723	-695.277
- alte cheltuieli	59	50.000	30.000	3.260	-26.740
<i>Secțiunea de dezvoltare</i>		8.696.000	4.578.000	720.000	-3.858.000
- proiecte cu finanțare din fonduri externe nerambursabile aferente cadrului financiar 2014-2020	58	3.172.000	1.520.000	0	-1.520.000
- active nefinanciare	71	4.060.000	2.326.000	0	-2.326.000
- rambursari de credite	81	1.464.000	732.000	720.000	-12.000
Consiliul Județean Iași	74.02	12.335.000	7.988.000	2.867.186	-5.120.814
<i>Secțiunea de funcționare</i>		3.639.000	3.410.000	2.147.186	-1.262.814
Cheltuieli curente	01	3.639.000	3.410.000	2.147.186	-1.262.814



TOTAL (SECȚIUNEA DE FUNCȚIONARE + SECȚIUNEA DE DEZVOLTARE)

- lei -

DENUMIREA INDICATORILOR	Cod indicator	Program aprobat 2025	Program Trim I+II+III	Execuție la data de 30.09.2025	Diferențe
0	1	2	3	4	5=(4-3)
- bunuri si servicii	20	786.000	577.000	36.190	-540.810
- alte transferuri	55 SF	2.803.000	2.803.000	2.107.736	-695.264
- alte cheltuieli	59	50.000	30.000	3.260	-26.740
<i>Secțiunea de dezvoltare</i>		8.696.000	4.578.000	720.000	-3.858.000
- proiecte cu finanțare din fonduri externe nerambursabile aferente cadrului financiar 2014-2020	58	3.172.000	1.520.000	0	-1.520.000
- active nefinanciare	71	4.060.000	2.326.000	0	-2.326.000
- rambursari de credite	81	1.464.000	732.000	720.000	-12.000
SC APAVITAL SA	74.02	3.191.000	2.528.000	2.527.987	-13
<i>Secțiunea de functionare</i>		3.191.000	2.528.000	2.527.987	-13
Cheltuieli curente	01	3.191.000	2.528.000	2.527.987	-13
- alte transferuri	55 SF	3.191.000	2.528.000	2.527.987	-13
79.02 Partea V-a Acțiuni economice	79.02	176.046.000	146.644.000	88.790.584	-57.853.416
<i>Secțiunea de functionare</i>		51.926.000	41.988.000	32.158.992	-9.829.008
Cheltuieli curente	01	51.926.000	41.988.000	32.292.478	-9.695.522
- transferuri între unități ale administrației publice	51 SF	40.140.000	33.321.000	25.555.377	-7.765.623
- alte transferuri	55 SF	3.277.000	2.650.000	1.543.922	-1.106.078
- alte cheltuieli	59	8.509.000	6.017.000	5.193.179	-823.821
Plăți efectuate în anii precedenți și recuperate în anul curent	85	0	0	-133.486	-133.486
<i>Secțiunea de dezvoltare</i>		124.120.000	104.656.000	56.631.592	-48.024.408
- transferuri între unități ale administrației publice	51	88.869.000	77.177.000	49.365.329	-27.811.671
- alte transferuri	55	75.000	75.000	0	-75.000
- proiecte cu finanțare din FEN postaderare	56	11.260.000	7.195.000	0	-7.195.000
- proiecte cu finanțare din fonduri externe nerambursabile aferente cadrului financiar 2014-2020	58	1.161.000	1.161.000	0	-1.161.000
- active nefinanciare	71	17.463.000	16.402.000	4.622.400	-11.779.600
- rambursari de credite	81	5.292.000	2.646.000	2.645.988	-12
Plăți efectuate în anii precedenți și recuperate în anul curent	85SD	0	0	-2.125	-2.125
CAP. 80.02 Acțiuni generale economice, comerciale și de muncă	80.02	2.601.000	1.630.000	984.607	-645.393
<i>Secțiunea de dezvoltare</i>		2.601.000	1.630.000	984.607	-645.393
- active nefinanciare	71	2.601.000	1.630.000	986.732	-643.268
Plăți efectuate în anii precedenți și recuperate în anul curent	85SD	0	0	-2.125	-2.125
Consiliul Județean Iași	80.02	2.601.000	1.630.000	984.607	-645.393
<i>Secțiunea de dezvoltare</i>		2.601.000	1.630.000	984.607	-645.393
- active nefinanciare	71	2.601.000	1.630.000	986.732	-643.268



TOTAL (SECȚIUNEA DE FUNCȚIONARE + SECȚIUNEA DE DEZVOLTARE)

- lei -

DENUMIREA INDICATORILOR	Cod indicator	Program aprobat 2025	Program Trim I+II+III	Execuție la data de 30.09.2025	Diferențe
0	1	2	3	4	5=(4-3)
Plăți efectuate în anii precedenți și recuperate în anul curent	85SD	0	0	-2.125	-2.125
CAP. 83.02 Agricultură, silvicultură, piscicultură și vânătoare	83.02	90.000	0	0	0
<i>Secțiunea de dezvoltare</i>		90.000	0	0	0
- active nefinanciare	71	90.000	0	0	0
Consiliul Județean Iași	83.02	90.000	0	0	0
<i>Secțiunea de dezvoltare</i>		90.000	0	0	0
- active nefinanciare	71	90.000	0	0	0
CAP. 84.02 Transporturi	84.02	161.494.000	136.272.000	81.202.362	-55.069.638
<i>Secțiunea de funcționare</i>		40.140.000	33.321.000	25.555.377	-7.765.623
Cheltuieli curente	01	40.140.000	33.321.000	25.555.377	-7.765.623
- transferuri între unități ale administrației publice	51 SF	40.140.000	33.321.000	25.555.377	-7.765.623
<i>Secțiunea de dezvoltare</i>		121.354.000	102.951.000	55.646.985	-47.304.015
- transferuri între unități ale administrației publice	51	88.869.000	77.177.000	49.365.329	-27.811.671
- proiecte cu finanțare din FEN postaderare	56	11.260.000	7.195.000	0	-7.195.000
- proiecte cu finanțare din fonduri externe nerambursabile	58	1.161.000	1.161.000	0	-1.161.000
- active nefinanciare	71	14.772.000	14.772.000	3.635.668	-11.136.332
- rambursări de credite	81	5.292.000	2.646.000	2.645.988	-12
Consiliul Județean Iași	84.02	32.485.000	25.774.000	6.281.656	-19.492.344
<i>Secțiunea de dezvoltare</i>		32.485.000	25.774.000	6.281.656	-19.492.344
- proiecte cu finanțare din FEN postaderare	56	11.260.000	7.195.000	0	-7.195.000
- proiecte cu finanțare din fonduri externe nerambursabile	58	1.161.000	1.161.000	0	-1.161.000
- active nefinanciare	71	14.772.000	14.772.000	3.635.668	-11.136.332
- rambursări de credite	81	5.292.000	2.646.000	2.645.988	-12
Direcția Județeană de Administrare a Drumurilor și Podurilor Iași	84.02	129.009.000	110.498.000	74.920.706	-35.577.294
<i>Secțiunea de funcționare</i>		40.140.000	33.321.000	25.555.377	-7.765.623
Cheltuieli curente	01	40.140.000	33.321.000	25.555.377	-7.765.623
- transferuri între unități ale administrației publice	51 SF	40.140.000	33.321.000	25.555.377	-7.765.623
<i>Secțiunea de dezvoltare</i>		88.869.000	77.177.000	49.365.329	-27.811.671
- transferuri între unități ale administrației publice	51	88.869.000	77.177.000	49.365.329	-27.811.671
CAP. 87.02 Acțiuni economice	87.02	11.861.000	8.742.000	6.603.615	-2.138.385
<i>Secțiunea de funcționare</i>		11.786.000	8.667.000	6.603.615	-2.063.385
Cheltuieli curente	01	11.786.000	8.667.000	6.737.101	-1.929.899
- alte transferuri	55 SF	3.277.000	2.650.000	1.543.922	-1.106.078
- alte cheltuieli	59	8.509.000	6.017.000	5.193.179	-823.821

Nr. 22 OCT 2025
 458
 ANUL 2025
 22 OCT 2025

TOTAL (SECȚIUNEA DE FUNCȚIONARE + SECȚIUNEA DE DEZVOLTARE)

- lei -

DENUMIREA INDICATORILOR	Cod indicator	Program aprobat 2025	Program Trim I+II+III	Execuție la data de 30.09.2025	Diferențe
0	1	2	3	4	5=(4-3)
Plăți efectuate în anii precedenți și recuperate în anul curent	85	0	0	-133.486	-133.486
<i>Secțiunea de dezvoltare</i>		75.000	75.000	0	-75.000
- alte transferuri	55	75.000	75.000	0	-75.000
Consiliul Județean Iași	87.02	11.861.000	8.742.000	6.603.615	-2.138.385
<i>Secțiunea de funcționare</i>		11.786.000	8.667.000	6.603.615	-2.063.385
Cheltuieli curente	01	11.786.000	8.667.000	6.737.101	-1.929.899
- alte transferuri	55 SF	3.277.000	2.650.000	1.543.922	-1.106.078
- alte cheltuieli	59	8.509.000	6.017.000	5.193.179	-823.821
Plăți efectuate în anii precedenți și recuperate în anul curent	85	0	0	-133.486	-133.486
<i>Secțiunea de dezvoltare</i>		75.000	75.000	0	-75.000
- alte transferuri	55	75.000	75.000	0	-75.000
TOTAL CHELTUIELI		965.545.000	771.702.000	531.022.208	-240.679.792
<i>Secțiunea de funcționare</i>		552.588.000	435.399.000	374.029.999	-61.369.001
Cheltuieli curente	01	552.588.000	435.399.000	376.678.828	-58.720.172
- cheltuieli de personal	10	235.369.000	200.636.000	192.949.268	-7.686.732
- bunuri și servicii	20	50.910.000	40.328.000	28.824.822	-11.503.178
- dobanzi	30	3.499.000	1.804.000	1.746.155	-57.845
- fonduri de rezerva	50	200.000	200.000	0	-200.000
- transferuri între unități ale administrației publice	51 SF	156.559.000	125.147.000	99.393.256	-25.753.744
- alte transferuri	55 SF	20.686.000	17.022.000	15.191.872	-1.830.128
- asistența socială	57	56.926.000	30.958.000	25.935.411	-5.022.589
- alte cheltuieli	59	28.439.000	19.304.000	12.638.044	-6.665.956
Plăți efectuate în anii precedenți și recuperate în anul curent	85	0	0	-2.648.829	-2.648.829
<i>Secțiunea de dezvoltare</i>		412.957.000	336.303.000	156.992.209	-179.310.791
- transferuri între unități ale administrației publice	51	123.569.000	98.076.000	55.286.866	-42.789.134
- alte transferuri	55	14.533.000	10.773.000	3.813.202	-6.959.798
- proiecte cu finanțare din FEN postaderare	56	21.622.000	10.340.000	369.370	-9.970.630
- proiecte cu finanțare din fonduri externe nerambursabile aferente cadrului financiar 2014-2020	58	6.078.000	4.426.000	496.011	-3.929.989
- proiecte cu finanțare reprezentând asistență financiară nerambursabilă aferentă PNRR	60	132.753.000	128.702.000	72.111.243	-56.590.757
- proiecte cu finanțare cu sumele aferente componentei de împrumut a PNRR	61	11.749.000	11.749.000	2.564.948	-9.184.052
- active nefinanciare	71	95.897.000	68.859.000	19.017.837	-49.841.163
- rambursări de credite	81	6.756.000	3.378.000	3.365.988	-12.012

Contabil
 Nr. 22 OCT 2025
 858
 Contabil
 Nr. 22 OCT 2025

Anul
 Nr. 22. OCT 2025
 2025

TOTAL (SECȚIUNEA DE FUNCȚIONARE + SECȚIUNEA DE DEZVOLTARE)

- lei -

DENUMIREA INDICATORILOR	Cod indicator	Program aprobat 2025	Program Trim I+II+III	Execuție la data de 30.09.2025	Diferențe
0	1	2	3	4	5=(4-3)
Plăți efectuate în anii precedenți și recuperate în anul curent	85SD	0	0	-33.256	-33.256

ORDONATOR PRINCIPAL DE CREDITE

PREȘEDINTE
 Costel ALEA



Îmi asum în totalitate responsabilitatea corectitudinii și legalității, în solidar cu întocmitorul înscrisului.

**DIRECTOR EXECUTIV,
 Elena ARVINTE**

Îmi asum în totalitate responsabilitatea corectitudinii și legalității, în solidar cu întocmitorul înscrisului,

**ȘEF SERVICIU BUGET, CREAȚE ȘI
 FONDURI SPECIALE,
 Elena Adriana MĂRGĂRINT**

Îmi asum responsabilitatea pentru fundamentarea, corectitudinea, legalitatea întocmirii acestui înscris oficial
consilier, Ana Maria PASCAL


D:\PASCAL\An 2025\Proiecte H CJ 2025\Proiect H CJ cont de executie trim. III 2025

EXECUȚIA
bugetului local al Județului Iași - Consiliul Județean Iași,
detaliat la cheltuieli pe părți, capitole, unități finanțate și titluri de cheltuieli,
la data de 30.09.2025

SECȚIUNEA DE FUNCȚIONARE

- lei -

DENUMIREA INDICATORILOR	Cod indicator	Program aprobat 2025	Program Trim I+II+III	Execuție la data de 30.09.2025	Diferențe
0	1	2	3	4	5=(4-3)
50.02 Partea I-a Servicii Publice Generale	50.02	93.848.000	66.020.000	51.760.884	-14.259.116
<i>Secțiunea de funcționare</i>		93.848.000	66.020.000	51.760.884	-14.259.116
Cheltuieli curente	01	93.848.000	66.020.000	52.105.345	-13.914.655
- cheltuieli de personal	10	53.563.000	39.055.000	34.677.223	-4.377.777
- bunuri si servicii	20	12.140.000	9.042.000	6.026.534	-3.015.466
- dobanzi	30	3.499.000	1.804.000	1.746.155	-57.845
- fonduri de rezerva	50	200.000	200.000	0	-200.000
- transferuri între unitati ale administratiei publice	51 SF	14.991.000	11.195.000	9.439.656	-1.755.344
- alte transferuri	55 SF	3.000	3.000	0	-3.000
- alte cheltuieli	59	9.452.000	4.721.000	215.777	-4.505.223
Plăți efectuate în anii precedenți și recuperate în anul curent	85	0	0	-344.461	-344.461
CAP. 51.02 Autorități publice și acțiuni externe	51.02	75.157.000	52.820.000	40.574.833	-12.245.167
<i>Secțiunea de funcționare</i>		75.157.000	52.820.000	40.574.833	-12.245.167
Cheltuieli curente	01	75.157.000	52.820.000	40.919.294	-11.900.706
- cheltuieli de personal	10	53.563.000	39.055.000	34.677.223	-4.377.777
- bunuri si servicii	20	12.139.000	9.041.000	6.026.294	-3.014.706
- alte transferuri	55 SF	3.000	3.000	0	-3.000
- alte cheltuieli	59	9.452.000	4.721.000	215.777	-4.505.223
Plăți efectuate în anii precedenți și recuperate în anul curent	85	0	0	-344.461	-344.461
Consiliul Județean Iași	51.02	75.157.000	52.820.000	40.574.833	-12.245.167
<i>Secțiunea de funcționare</i>		75.157.000	52.820.000	40.574.833	-12.245.167
Cheltuieli curente	01	75.157.000	52.820.000	40.919.294	-11.900.706
- cheltuieli de personal	10	53.563.000	39.055.000	34.677.223	-4.377.777
- bunuri si servicii	20	12.139.000	9.041.000	6.026.294	-3.014.706
- alte transferuri	55 SF	3.000	3.000	0	-3.000
- alte cheltuieli	59	9.452.000	4.721.000	215.777	-4.505.223
Plăți efectuate în anii precedenți și recuperate în anul curent	85	0	0	-344.461	-344.461
CAP. 54.02 Alte servicii publice generale	54.02	11.235.000	8.425.000	7.611.976	-813.024



SECȚIUNEA DE FUNCȚIONARE

- lei -

DENUMIREA INDICATORILOR	Cod indicator	Program aprobat 2025	Program Trim I+II+III	Execuție la data de 30.09.2025	Diferențe
0	1	2	3	4	5=(4-3)
<i>Secțiunea de funcționare</i>		11.235.000	8.425.000	7.611.976	-813.024
Cheltuieli curente	01	11.235.000	8.425.000	7.611.976	-813.024
- fonduri de rezerva	50	200.000	200.000	0	-200.000
- transferuri între unități ale administrației publice	51 SF	11.035.000	8.225.000	7.611.976	-613.024
Consiliul Județean Iași	54.02	200.000	200.000	0	-200.000
<i>Secțiunea de funcționare</i>		200.000	200.000	0	-200.000
Cheltuieli curente	01	200.000	200.000	0	-200.000
- fonduri de rezerva	50	200.000	200.000	0	-200.000
Direcția Județeană de Evidență a Persoanelor Iași	54.02	11.035.000	8.225.000	7.611.976	-613.024
<i>Secțiunea de funcționare</i>		11.035.000	8.225.000	7.611.976	-613.024
Cheltuieli curente	01	11.035.000	8.225.000	7.611.976	-613.024
- transferuri între unități ale administrației publice	51 SF	11.035.000	8.225.000	7.611.976	-613.024
CAP. 55.02 Autorități publice și acțiuni externe	55.02	3.500.000	1.805.000	1.746.395	-58.605
<i>Secțiunea de funcționare</i>		3.500.000	1.805.000	1.746.395	-58.605
Cheltuieli curente	01	3.500.000	1.805.000	1.746.395	-58.605
- bunuri și servicii	20	1.000	1.000	240	-760
- dobanzi	30	3.499.000	1.804.000	1.746.155	-57.845
Consiliul Județean Iași	55.02	3.500.000	1.805.000	1.746.395	-58.605
<i>Secțiunea de funcționare</i>		3.500.000	1.805.000	1.746.395	-58.605
Cheltuieli curente	01	3.500.000	1.805.000	1.746.395	-58.605
- bunuri și servicii	20	1.000	1.000	240	-760
- dobanzi	30	3.499.000	1.804.000	1.746.155	-57.845
CAP. 56.02 Transferuri cu caracter general între diferite nivele ale administrației	56.02	3.956.000	2.970.000	1.827.680	-1.142.320
<i>Secțiunea de funcționare</i>		3.956.000	2.970.000	1.827.680	-1.142.320
Cheltuieli curente	01	3.956.000	2.970.000	1.827.680	-1.142.320
- transferuri între unități ale administrației publice	51 SF	3.956.000	2.970.000	1.827.680	-1.142.320
Comuna Cotnari - Centru de zi „Sf. Parascheva”	56.02	282.000	212.000	203.241	-8.759
<i>Secțiunea de funcționare</i>		282.000	212.000	203.241	-8.759
Cheltuieli curente	01	282.000	212.000	203.241	-8.759
- transferuri între unități ale administrației publice	51 SF	282.000	212.000	203.241	-8.759
Comuna Țibănești - Centru de zi destinat copiilor defavorizați	56.02	169.000	127.000	66.975	-60.025
<i>Secțiunea de funcționare</i>		169.000	127.000	66.975	-60.025
Cheltuieli curente	01	169.000	127.000	66.975	-60.025
- transferuri între unități ale administrației publice	51 SF	169.000	127.000	66.975	-60.025
Comuna Ciurea - Centrul de zi Sfântul Nicolae	56.02	282.000	212.000	204.276	-7.724

Apud
 22.09.2025
 N.S.R.

SECȚIUNEA DE FUNCȚIONARE

- lei -

DENUMIREA INDICATORILOR	Cod indicator	Program aprobat 2025	Program Trim I+II+III	Execuție la data de 30.09.2025	Diferențe
0	1	2	3	4	5=(4-3)
<i>Secțiunea de funcționare</i>		282.000	212.000	204.276	-7.724
Cheltuieli curente	01	282.000	212.000	204.276	-7.724
- transferuri între unități ale administrației publice	51 SF	282.000	212.000	204.276	-7.724
Comuna Ciurea - Centrul de zi pentru copii „Sfântul Stelian”	56.02	282.000	212.000	177.268	-34.732
<i>Secțiunea de funcționare</i>		282.000	212.000	177.268	-34.732
Cheltuieli curente	01	282.000	212.000	177.268	-34.732
- transferuri între unități ale administrației publice	51 SF	282.000	212.000	177.268	-34.732
Comuna Tomești - Centrul de zi „Sf. Maria”	56.02	282.000	212.000	203.096	-8.904
<i>Secțiunea de funcționare</i>		282.000	212.000	203.096	-8.904
Cheltuieli curente	01	282.000	212.000	203.096	-8.904
- transferuri între unități ale administrației publice	51 SF	282.000	212.000	203.096	-8.904
Comuna Heleșteni - Centru de zi	56.02	282.000	212.000	137.549	-74.451
<i>Secțiunea de funcționare</i>		282.000	212.000	137.549	-74.451
Cheltuieli curente	01	282.000	212.000	137.549	-74.451
- transferuri între unități ale administrației publice	51 SF	282.000	212.000	137.549	-74.451
Comuna Ion Neculce - Centrul de îngrijire de zi pentru copii Gănești	56.02	315.000	237.000	126.299	-110.701
<i>Secțiunea de funcționare</i>		315.000	237.000	126.299	-110.701
Cheltuieli curente	01	315.000	237.000	126.299	-110.701
- transferuri între unități ale administrației publice	51 SF	315.000	237.000	126.299	-110.701
Comuna Miroslava - Centrul de zi pentru copii Cornești	56.02	225.000	168.000	110.431	-57.569
<i>Secțiunea de funcționare</i>		225.000	168.000	110.431	-57.569
Cheltuieli curente	01	225.000	168.000	110.431	-57.569
- transferuri între unități ale administrației publice	51 SF	225.000	168.000	110.431	-57.569
Comuna Mogoșești - Iași - Centrul de zi pentru copii aflați în situații de risc Mogoșești	56.02	169.000	127.000	0	-127.000
<i>Secțiunea de funcționare</i>		169.000	127.000	0	-127.000
Cheltuieli curente	01	169.000	127.000	0	-127.000
- transferuri între unități ale administrației publice	51 SF	169.000	127.000		-127.000
Comuna Lungani - Centrul de zi - copii din comunitatea de romi din satul Zmeu	56.02	563.000	422.000	106.774	-315.226
<i>Secțiunea de funcționare</i>		563.000	422.000	106.774	-315.226
Cheltuieli curente	01	563.000	422.000	106.774	-315.226
- transferuri între unități ale administrației publice	51 SF	563.000	422.000	106.774	-315.226

Nr. 22 OCT 2025
 22 OCT 2025
 22 OCT 2025
 22 OCT 2025

SECȚIUNEA DE FUNCȚIONARE

- lei -

DENUMIREA INDICATORILOR	Cod indicator	Program aprobat 2025	Program Trim I+II+III	Execuție la data de 30.09.2025	Diferențe
0	1	2	3	4	5=(4-3)
Comuna Ruginoasa - Centrul de zi pentru copii aflați în dificultate	56.02	260.000	196.000	79.050	-116.950
<i>Secțiunea de functionare</i>		260.000	196.000	79.050	-116.950
Cheltuieli curente	01	260.000	196.000	79.050	-116.950
- transferuri între unitati ale administratiei publice	51 SF	260.000	196.000	79.050	-116.950
Comuna Miroslova - Centrul de îngrijire de zi pentru copii aflați în situații de risc	56.02	338.000	254.000	151.134	-102.866
<i>Secțiunea de functionare</i>		338.000	254.000	151.134	-102.866
Cheltuieli curente	01	338.000	254.000	151.134	-102.866
- transferuri între unitati ale administratiei publice	51 SF	338.000	254.000	151.134	-102.866
Comuna Ciurea - Centrul de zi pentru copiii aflați în situații de risc „Dumbrava Minunată”	56.02	169.000	126.000	120.918	-5.082
<i>Secțiunea de functionare</i>		169.000	126.000	120.918	-5.082
Cheltuieli curente	01	169.000	126.000	120.918	-5.082
- transferuri între unitati ale administratiei publice	51 SF	169.000	126.000	120.918	-5.082
Comuna Ciurea - Centrul de zi pentru copiii aflați în situații de risc „Scufița Roșie”	56.02	169.000	126.000	119.787	-6.213
<i>Secțiunea de functionare</i>		169.000	126.000	119.787	-6.213
Cheltuieli curente	01	169.000	126.000	119.787	-6.213
- transferuri între unitati ale administratiei publice	51 SF	169.000	126.000	119.787	-6.213
Comuna Aroneanu - Centru de zi pentru copiii din Comuna Aroneanu	56.02	169.000	127.000	20.882	-106.118
<i>Secțiunea de functionare</i>		169.000	127.000	20.882	-106.118
Cheltuieli curente	01	169.000	127.000	20.882	-106.118
- transferuri între unitati ale administratiei publice	51 SF	169.000	127.000	20.882	-106.118
59.02 Partea II-a Apărare, ordine publică și siguranță națională	59.02	3.619.000	3.164.000	1.540.613	-1.623.387
<i>Secțiunea de functionare</i>		3.619.000	3.164.000	1.540.613	-1.623.387
Cheltuieli curente	01	3.619.000	3.164.000	1.540.794	-1.623.206
- bunuri și servicii	20	3.469.000	3.059.000	1.490.794	-1.568.206
- alte transferuri	55 SF	100.000	75.000	50.000	-25.000
- alte cheltuieli	59	50.000	30.000	0	-30.000
Plăți efectuate în anii precedenți și recuperate în anul curent	85	0	0	-181	-181
CAP. 60.02 Apărare	60.02	1.806.000	1.574.000	952.456	-621.544
<i>Secțiunea de functionare</i>		1.806.000	1.574.000	952.456	-621.544
Cheltuieli curente	01	1.806.000	1.574.000	952.456	-621.544
- bunuri și servicii	20	1.806.000	1.574.000	952.456	-621.544

22.09.2025
MSR

SECȚIUNEA DE FUNCȚIONARE

- lei -

DENUMIREA INDICATORILOR	Cod indicator	Program aprobat 2025	Program Trim I+II+III	Execuție la data de 30.09.2025	Diferențe
0	1	2	3	4	5=(4-3)
Consiliul Județean Iași	60.02	1.806.000	1.574.000	952.456	-621.544
<i>Secțiunea de funcționare</i>		1.806.000	1.574.000	952.456	-621.544
Cheltuieli curente	01	1.806.000	1.574.000	952.456	-621.544
- bunuri si servicii	20	1.806.000	1.574.000	952.456	-621.544
CAP. 61.02 Ordine publică și siguranță națională	61.02	1.813.000	1.590.000	588.157	-1.001.843
<i>Secțiunea de funcționare</i>		1.813.000	1.590.000	588.157	-1.001.843
Cheltuieli curente	01	1.813.000	1.590.000	588.338	-1.001.662
- bunuri si servicii	20	1.663.000	1.485.000	538.338	-946.662
- alte transferuri	55 SF	100.000	75.000	50.000	-25.000
- alte cheltuieli	59	50.000	30.000	0	-30.000
Plăți efectuate în anii precedenți și recuperate în anul curent	85	0	0	-181	-181
Consiliul Județean Iași	61.02	1.813.000	1.590.000	588.157	-1.001.843
<i>Secțiunea de funcționare</i>		1.813.000	1.590.000	588.157	-1.001.843
Cheltuieli curente	01	1.813.000	1.590.000	588.338	-1.001.662
- bunuri si servicii	20	1.663.000	1.485.000	538.338	-946.662
- alte transferuri	55 SF	100.000	75.000	50.000	-25.000
- alte cheltuieli	59	50.000	30.000	0	-30.000
Plăți efectuate în anii precedenți și recuperate în anul curent	85	0	0	-181	-181
63.02 Partea III-a Cheltuieli social-culturale	63.02	385.053.000	309.326.000	274.932.110	-34.393.890
<i>Secțiunea de funcționare</i>		385.053.000	309.326.000	274.932.110	-34.393.890
Cheltuieli curente	01	385.053.000	309.326.000	277.102.811	-32.223.189
- cheltuieli de personal	10	181.806.000	161.581.000	158.272.045	-3.308.955
- bunuri si servicii	20	34.515.000	27.650.000	21.271.304	-6.378.696
- transferuri între unitati ale administratiei publice	51 SF	101.428.000	80.631.000	64.398.223	-16.232.777
- asistenta sociala	57	56.926.000	30.958.000	25.935.411	-5.022.589
- alte cheltuieli	59	10.378.000	8.506.000	7.225.828	-1.280.172
Plăți efectuate în anii precedenți și recuperate în anul curent	85	0	0	-2.170.701	-2.170.701
CAP. 65.02 Învățământ	65.02	38.969.000	18.200.000	11.777.800	-6.422.200
<i>Secțiunea de funcționare</i>		38.969.000	18.200.000	11.777.800	-6.422.200
Cheltuieli curente	01	38.969.000	18.200.000	11.777.800	-6.422.200
- cheltuieli de personal	10	1.236.000	927.000	610.718	-316.282
- bunuri si servicii	20	7.416.000	6.572.000	4.142.313	-2.429.687
- transferuri între unitati ale administratiei publice	51 SF	40.000	40.000	0	-40.000
- asistenta sociala	57	30.077.000	10.536.000	6.948.482	-3.587.518
- alte cheltuieli	59	200.000	125.000	76.287	-48.713
Consiliul Județean Iași	65.02	20.997.000	5.178.000	2.480.612	-2.697.388
<i>Secțiunea de funcționare</i>		20.997.000	5.178.000	2.480.612	-2.697.388

Anul
 22.09.2025
 MSR

SECȚIUNEA DE FUNCȚIONARE

- lei -


DENUMIREA INDICATORILOR	Cod indicator	Program aprobat 2025	Program Trim I+II+III	Execuție la data de 30.09.2025	Diferențe
0	1	2	3	4	5=(4-3)
Cheltuieli curente	01	20.997.000	5.178.000	2.480.612	-2.697.388
- transferuri între unități ale administrației publice	51 SF	40.000	40.000	0	-40.000
- asistența socială	57	20.757.000	5.013.000	2.404.325	-2.608.675
- alte cheltuieli	59	200.000	125.000	76.287	-48.713
Centrul Județean de Resurse și Asistență Educațională Iași	65.02	852.000	674.000	496.328	-177.672
<i>Secțiunea de funcționare</i>		852.000	674.000	496.328	-177.672
Cheltuieli curente	01	852.000	674.000	496.328	-177.672
- cheltuieli de personal	10	430.000	300.000	204.705	-95.295
- bunuri și servicii	20	422.000	374.000	291.623	-82.377
Colegiul Tehnic "Ion Holban" Iași	65.02	3.411.000	2.485.000	1.938.104	-546.896
<i>Secțiunea de funcționare</i>		3.411.000	2.485.000	1.938.104	-546.896
Cheltuieli curente	01	3.411.000	2.485.000	1.938.104	-546.896
- cheltuieli de personal	10	49.000	45.000	30.194	-14.806
- bunuri și servicii	20	1.360.000	1.243.000	824.556	-418.444
- asistența socială	57	2.002.000	1.197.000	1.083.354	-113.646
Liceul Tehnologic Special "Vasile Pavelcu" Iași	65.02	4.085.000	2.788.000	2.158.211	-629.789
<i>Secțiunea de funcționare</i>		4.085.000	2.788.000	2.158.211	-629.789
Cheltuieli curente	01	4.085.000	2.788.000	2.158.211	-629.789
- cheltuieli de personal	10	18.000	13.000	9.651	-3.349
- bunuri și servicii	20	1.545.000	1.284.000	929.278	-354.722
- asistența socială	57	2.522.000	1.491.000	1.219.282	-271.718
Școala Gimnazială Specială Pașcani	65.02	1.950.000	1.503.000	1.174.036	-328.964
<i>Secțiunea de funcționare</i>		1.950.000	1.503.000	1.174.036	-328.964
Cheltuieli curente	01	1.950.000	1.503.000	1.174.036	-328.964
- cheltuieli de personal	10	227.000	177.000	116.375	-60.625
- bunuri și servicii	20	1.064.000	937.000	691.888	-245.112
- asistența socială	57	659.000	389.000	365.773	-23.227
Liceul Special "Moldova" Tg. Frumos	65.02	1.831.000	1.411.000	849.733	-561.267
<i>Secțiunea de funcționare</i>		1.831.000	1.411.000	849.733	-561.267
Cheltuieli curente	01	1.831.000	1.411.000	849.733	-561.267
- cheltuieli de personal	10	176.000	137.000	85.506	-51.494
- bunuri și servicii	20	800.000	763.000	464.434	-298.566
- asistența socială	57	855.000	511.000	299.793	-211.207
Liceul Tehnologic Special "Trinitas" Tg. Frumos	65.02	2.813.000	1.975.000	1.423.315	-551.685
<i>Secțiunea de funcționare</i>		2.813.000	1.975.000	1.423.315	-551.685
Cheltuieli curente	01	2.813.000	1.975.000	1.423.315	-551.685
- cheltuieli de personal	10	219.000	170.000	117.123	-52.877

Anul
 Nr.
 22 OCT 2025
 858
 COORDONATOR
 ASISTENT
 SECRETAR
 DIRECTOR
 ȘCOLA GIMNAZIALĂ SPECIALĂ PAȘCANI

SECTIUNEA DE FUNCTIONARE

- lei -

DENUMIREA INDICATORILOR	Cod indicator	Program aprobat 2025	Program Trim I+II+III	Execuție la data de 30.09.2025	Diferențe
0	1	2	3	4	5=(4-3)
- bunuri si servicii	20	1.049.000	895.000	545.972	-349.028
- asistenta sociala	57	1.545.000	910.000	760.220	-149.780
Școala Gimnazială Specială "Constantin Păunescu" Iași	65.02	2.951.000	2.110.000	1.237.607	-872.393
<i>Secțiunea de functionare</i>		2.951.000	2.110.000	1.237.607	-872.393
Cheltuieli curente	01	2.951.000	2.110.000	1.237.607	-872.393
- cheltuieli de personal	10	105.000	75.000	44.584	-30.416
- bunuri si servicii	20	1.109.000	1.010.000	377.288	-632.712
- asistenta sociala	57	1.737.000	1.025.000	815.735	-209.265
Școala Profesională nr. 41 Iași	65.02	79.000	76.000	19.854	-56.146
<i>Secțiunea de functionare</i>		79.000	76.000	19.854	-56.146
Cheltuieli curente	01	79.000	76.000	19.854	-56.146
- cheltuieli de personal	10	12.000	10.000	2.580	-7.420
- bunuri si servicii	20	67.000	66.000	17.274	-48.726
CAP. 66.02 Sănătate	66.02	15.475.000	13.701.000	6.350.419	-7.350.581
<i>Secțiunea de functionare</i>		15.475.000	13.701.000	6.350.419	-7.350.581
Cheltuieli curente	01	15.475.000	13.701.000	6.351.867	-7.349.133
- transferuri între unitati ale administratiei publice	51 SF	15.475.000	13.701.000	6.351.867	-7.349.133
Plăți efectuate în anii precedenți și recuperate în anul curent	85	0	0	-1.448	-1.448
Spitalul Clinic de Pneumoftiziologie Iași	66.02	4.175.000	3.875.000	452.194	-3.422.806
<i>Secțiunea de functionare</i>		4.175.000	3.875.000	452.194	-3.422.806
Cheltuieli curente	01	4.175.000	3.875.000	452.194	-3.422.806
- transferuri între unitati ale administratiei publice	51 SF	4.175.000	3.875.000	452.194	-3.422.806
Spitalul Clinic de Obstetrică și Ginecologie "Elena Doamna" Iași	66.02	3.686.000	3.577.000	1.302.378	-2.274.622
<i>Secțiunea de functionare</i>		3.686.000	3.577.000	1.302.378	-2.274.622
Cheltuieli curente	01	3.686.000	3.577.000	1.302.378	-2.274.622
- transferuri între unitati ale administratiei publice	51 SF	3.686.000	3.577.000	1.302.378	-2.274.622
Spitalul Clinic de Boli Infecțioase "Sf. Parascheva" Iași	66.02	1.300.000	1.200.000	507.424	-692.576
<i>Secțiunea de functionare</i>		1.300.000	1.200.000	507.424	-692.576
Cheltuieli curente	01	1.300.000	1.200.000	507.424	-692.576
- transferuri între unitati ale administratiei publice	51 SF	1.300.000	1.200.000	507.424	-692.576
Spitalul Clinic de Urgență pentru Copii "Sf. Maria" Iași	66.02	1.471.000	1.278.000	734.309	-543.691
<i>Secțiunea de functionare</i>		1.471.000	1.278.000	734.309	-543.691
Cheltuieli curente	01	1.471.000	1.278.000	734.309	-543.691
- transferuri între unitati ale administratiei publice	51 SF	1.471.000	1.278.000	734.309	-543.691
Centrul de Asistență Medico-Socială Bivolari	66.02	1.812.000	1.489.000	1.243.938	-245.062
<i>Secțiunea de functionare</i>		1.812.000	1.489.000	1.243.938	-245.062
Cheltuieli curente	01	1.812.000	1.489.000	1.245.386	-243.614



SECȚIUNEA DE FUNCȚIONARE

- lei -

DENUMIREA INDICATORILOR	Cod indicator	Program aprobat 2025	Program Trim I+II+III	Execuție la data de 30.09.2025	Diferențe
0	1	2	3	4	5=(4-3)
- transferuri între unități ale administrației publice	51 SF	1.812.000	1.489.000	1.245.386	-243.614
Plăți efectuate în anii precedenți și recuperate în anul curent	85			-1.448	-1.448
Unitatea medico-socială Răducăneni	66.02	3.031.000	2.282.000	2.110.176	-171.824
<i>Secțiunea de funcționare</i>		3.031.000	2.282.000	2.110.176	-171.824
Cheltuieli curente	01	3.031.000	2.282.000	2.110.176	-171.824
- transferuri între unități ale administrației publice	51 SF	3.031.000	2.282.000	2.110.176	-171.824
CAP. 67.02 Cultură, recreere și religie	67.02	85.218.000	66.262.000	58.701.272	-7.560.728
<i>Secțiunea de funcționare</i>		85.218.000	66.262.000	58.701.272	-7.560.728
Cheltuieli curente	01	85.218.000	66.262.000	58.772.269	-7.489.731
- cheltuieli de personal	10	6.616.000	4.969.000	4.744.602	-224.398
- bunuri și servicii	20	2.209.000	1.732.000	1.568.797	-163.203
- transferuri între unități ale administrației publice	51 SF	70.019.000	54.101.000	47.788.286	-6.312.714
- asistența socială	57	2.000	2.000	0	-2.000
- alte cheltuieli	59	6.372.000	5.458.000	4.670.584	-787.416
Plăți efectuate în anii precedenți și recuperate în anul curent	85	0	0	-70.997	-70.997
Consiliul Județean Iași	67.02	1.402.000	977.000	497.127	-479.873
<i>Secțiunea de funcționare</i>		1.402.000	977.000	497.127	-479.873
Cheltuieli curente	01	1.402.000	977.000	512.917	-464.083
- asistența socială	57	2.000	2.000	0	-2.000
- alte cheltuieli	59	1.400.000	975.000	512.917	-462.083
Plăți efectuate în anii precedenți și recuperate în anul curent	85	0	0	-15.790	-15.790
Biblioteca Județeană "Gheorghe Asachi" Iași	67.02	8.979.000	6.816.000	6.394.407	-421.593
<i>Secțiunea de funcționare</i>		8.979.000	6.816.000	6.394.407	-421.593
Cheltuieli curente	01	8.979.000	6.816.000	6.419.565	-396.435
- cheltuieli de personal	10	6.616.000	4.969.000	4.744.602	-224.398
- bunuri și servicii	20	2.209.000	1.732.000	1.568.797	-163.203
- alte cheltuieli	59	154.000	115.000	106.166	-8.834
Plăți efectuate în anii precedenți și recuperate în anul curent	85			-25.158	-25.158
Centrul Județean pentru Conservarea și Promovarea Culturii Tradiționale Iași	67.02	1.698.000	1.373.000	1.047.449	-325.551
<i>Secțiunea de funcționare</i>		1.698.000	1.373.000	1.047.449	-325.551
Cheltuieli curente	01	1.698.000	1.373.000	1.047.449	-325.551
- transferuri între unități ale administrației publice	51 SF	1.698.000	1.373.000	1.047.449	-325.551
Școala Populară de Arte "Titel Popovici" Iași	67.02	2.084.000	1.341.000	1.146.753	-194.247
<i>Secțiunea de funcționare</i>		2.084.000	1.341.000	1.146.753	-194.247
Cheltuieli curente	01	2.084.000	1.341.000	1.146.753	-194.247
- transferuri între unități ale administrației publice	51 SF	2.084.000	1.341.000	1.146.753	-194.247
Teatrul pentru Copii și Tineret "Luceafărul" Iași	67.02	11.858.000	9.376.000	7.871.318	-1.504.682

Anul 2025
 22.09.2025
 MS
 4032/2025
 4032/2025

SECȚIUNEA DE FUNCȚIONARE

- lei -

DENUMIREA INDICATORILOR	Cod indicator	Program aprobat 2025	Program Trim I+II+III	Execuție la data de 30.09.2025	Diferențe
0	1	2	3	4	5=(4-3)
<i>Secțiunea de funcționare</i>		11.858.000	9.376.000	7.871.318	-1.504.682
Cheltuieli curente	01	11.858.000	9.376.000	7.871.318	-1.504.682
- transferuri între unitati ale administratiei publice	51 SF	11.858.000	9.376.000	7.871.318	-1.504.682
Muzeul Național al Literaturii Romane Iași	67.02	13.234.000	10.770.000	8.498.945	-2.271.055
<i>Secțiunea de funcționare</i>		13.234.000	10.770.000	8.498.945	-2.271.055
Cheltuieli curente	01	13.234.000	10.770.000	8.498.945	-2.271.055
- transferuri între unitati ale administratiei publice	51 SF	13.234.000	10.770.000	8.498.945	-2.271.055
Filarmonica "Moldova" Iași	67.02	33.934.000	25.426.000	24.375.331	-1.050.669
<i>Secțiunea de funcționare</i>		33.934.000	25.426.000	24.375.331	-1.050.669
Cheltuieli curente	01	33.934.000	25.426.000	24.375.331	-1.050.669
- transferuri între unitati ale administratiei publice	51 SF	33.934.000	25.426.000	24.375.331	-1.050.669
Ansamblul Artistic Profesionist "Constantin Arvinte" al Consiliului Județean Iași	67.02	7.211.000	5.815.000	4.848.490	-966.510
<i>Secțiunea de funcționare</i>		7.211.000	5.815.000	4.848.490	-966.510
Cheltuieli curente	01	7.211.000	5.815.000	4.848.490	-966.510
- transferuri între unitati ale administratiei publice	51 SF	7.211.000	5.815.000	4.848.490	-966.510
Arhiepiscopia Iașilor -Mitropolia Moldovei și Bucovinei	67.02	4.058.750	3.740.750	3.581.206	-159.544
<i>Secțiunea de funcționare</i>		4.058.750	3.740.750	3.581.206	-159.544
Cheltuieli curente	01	4.058.750	3.740.750	3.611.255	-129.495
- alte cheltuieli	59	4.058.750	3.740.750	3.611.255	-129.495
Plăți efectuate în anii precedenți și recuperate în anul curent	85			-30.049	-30.049
Episcopia Romano - Catolică Iași	67.02	291.000	269.000	260.536	-8.464
<i>Secțiunea de funcționare</i>		291.000	269.000	260.536	-8.464
Cheltuieli curente	01	291.000	269.000	260.536	-8.464
- alte cheltuieli	59	291.000	269.000	260.536	-8.464
Episcopia Ortodoxă Rusă de Rit Vechi din România	67.02	422.250	322.250	149.446	-172.804
<i>Secțiunea de funcționare</i>		422.250	322.250	149.446	-172.804
Cheltuieli curente	01	422.250	322.250	149.446	-172.804
- alte cheltuieli	59	422.250	322.250	149.446	-172.804
Biserica Armeană	67.02	46.000	36.000	30.264	-5.736
<i>Secțiunea de funcționare</i>		46.000	36.000	30.264	-5.736
Cheltuieli curente	01	46.000	36.000	30.264	-5.736
- alte cheltuieli	59	46.000	36.000	30.264	-5.736
CAP. 68.02 Asigurări și asistență socială	68.02	245.391.000	211.163.000	198.102.619	-13.060.381
<i>Secțiunea de funcționare</i>		245.391.000	211.163.000	198.102.619	-13.060.381
Cheltuieli curente	01	245.391.000	211.163.000	200.200.875	-10.962.125

ANEXA nr. 1
la
Raportul de activitate
anual
2025
22 OCT 2025

SECȚIUNEA DE FUNCȚIONARE

- lei -

DENUMIREA INDICATORILOR	Cod indicator	Program aprobat 2025	Program Trim I+II+III	Execuție la data de 30.09.2025	Diferențe
0	1	2	3	4	5=(4-3)
- cheltuieli de personal	10	173.954.000	155.685.000	152.916.725	-2.768.275
- bunuri si servicii	20	24.890.000	19.346.000	15.560.194	-3.785.806
- transferuri între unitati ale administratiei publice	51 SF	15.894.000	12.789.000	10.258.070	-2.530.930
- asistenta sociala	57	26.847.000	20.420.000	18.986.929	-1.433.071
- alte cheltuieli	59	3.806.000	2.923.000	2.478.957	-444.043
Plăți efectuate în anii precedenți și recuperate în anul curent	85	0	0	-2.098.256	-2.098.256
Consiliul Județean Iași	68.02	250.000	175.000	43.939	-131.061
<i>Secțiunea de funcționare</i>		250.000	175.000	43.939	-131.061
Cheltuieli curente	01	250.000	175.000	43.939	-131.061
- alte cheltuieli	59	250.000	175.000	43.939	-131.061
Direcția Generală de Asistență Socială și Protecția Copilului Iași	68.02	229.247.000	198.199.000	187.811.359	-10.387.641
a) asistenta acordata pt. familie si copii		109.009.000	100.249.000	95.585.280	-4.663.720
b) asistentă socială în caz de boli și invaliditate		74.825.000	63.885.000	59.903.737	-3.981.263
d) alte cheltuieli în domeniul asistenței sociale		45.413.000	34.065.000	32.322.342	-1.742.658
<i>Secțiunea de funcționare</i>		229.247.000	198.199.000	187.811.359	-10.387.641
Cheltuieli curente	01	229.247.000	198.199.000	189.898.866	-8.300.134
- cheltuieli de personal	10	173.954.000	155.685.000	152.916.725	-2.768.275
a) asistenta acordata pt. familie si copii		88.090.000	83.188.000	82.280.475	-907.525
b) asistentă socială în caz de boli și invaliditate		42.757.000	40.229.000	39.459.522	-769.478
d) alte cheltuieli în domeniul asistenței sociale		43.107.000	32.268.000	31.176.728	-1.091.272
- bunuri si servicii	20	24.890.000	19.346.000	15.560.194	-3.785.806
a) asistenta acordata pt. familie si copii		8.854.000	7.134.000	5.646.961	-1.487.039
b) asistentă socială în caz de boli și invaliditate		13.865.000	10.516.000	8.513.013	-2.002.987
d) alte cheltuieli în domeniul asistenței sociale		2.171.000	1.696.000	1.400.220	-295.780
- asistenta sociala	57	26.847.000	20.420.000	18.986.929	-1.433.071
a) asistenta acordata pt. familie si copii		9.464.000	7.892.000	6.926.574	-965.426
b) asistentă socială în caz de boli și invaliditate		17.383.000	12.528.000	12.060.355	-467.645
- alte cheltuieli	59	3.556.000	2.748.000	2.435.018	-312.982
a) asistenta acordata pt. familie si copii		2.601.000	2.035.000	1.766.038	-268.962
b) asistentă socială în caz de boli și invaliditate		820.000	612.000	578.053	-33.947
d) alte cheltuieli în domeniul asistenței sociale		135.000	101.000	90.927	-10.073
Plăți efectuate în anii precedenți și recuperate în anul curent	85	0	0	-2.087.507	-2.087.507
a) asistenta acordata pt. familie si copii				-1.034.768	-1.034.768
b) asistentă socială în caz de boli și invaliditate				-707.206	-707.206
d) alte cheltuieli în domeniul asistenței sociale		0	0	-345.533	-345.533
Unitatea medico-socială Bivolari	68.02	6.271.000	5.240.000	4.618.831	-621.169

Anul: 2025
 Nr. 22 OCT 2025
 858
 CONSILIUL JUDEȚEAN IAȘI
 DIRECȚIA GENERALĂ DE ASISTENȚĂ SOCIALĂ ȘI PROTECȚIA COPILULUI IAȘI


EXECUȚIA

bugetului local al Județului Iași - Consiliul Județean Iași,
detaliat la cheltuieli pe părți, capitoare, unități finanțate și titluri de cheltuieli,
la data de 30.09.2025

SECȚIUNEA DE DEZVOLTARE

- lei -

DENUMIREA INDICATORILOR	Cod indicator	Program aprobat 2025	Program Trim I+II+III	Execuție la data de 30.09.2025	Diferențe
0	1	2	3	4	5=(4-3)
50.02 Partea I-a Servicii Publice Generale	50.02	2.019.000	935.000	359.559	-575.441
<i>Secțiunea de dezvoltare</i>		2.019.000	935.000	359.559	-575.441
- transferuri între unități ale administrației publice	51	52.000	37.000	0	-37.000
- alte transferuri	55	97.000	97.000	0	-97.000
- active nefinanciare	71	1.870.000	801.000	359.559	-441.441
CAP. 51.02 Autorități publice și acțiuni externe	51.02	1.870.000	801.000	359.559	-441.441
<i>Secțiunea de dezvoltare</i>		1.870.000	801.000	359.559	-441.441
- active nefinanciare	71	1.870.000	801.000	359.559	-441.441
Consiliul Județean Iași	51.02	1.870.000	801.000	359.559	-441.441
<i>Secțiunea de dezvoltare</i>		1.870.000	801.000	359.559	-441.441
- active nefinanciare	71	1.870.000	801.000	359.559	-441.441
CAP. 54.02 Alte servicii publice generale	54.02	149.000	134.000	0	-134.000
<i>Secțiunea de dezvoltare</i>		149.000	134.000	0	-134.000
- transferuri între unități ale administrației publice	51	52.000	37.000	0	-37.000
- alte transferuri	55	97.000	97.000	0	-97.000
Consiliul Județean Iași	54.02	97.000	97.000	0	-97.000
<i>Secțiunea de dezvoltare</i>		97.000	97.000	0	-97.000
- alte transferuri	55	97.000	97.000	0	-97.000
Direcția Județeană de Evidență a Persoanelor Iași	54.02	52.000	37.000	0	-37.000
<i>Secțiunea de dezvoltare</i>		52.000	37.000	0	-37.000
- transferuri între unități ale administrației publice	51	52.000	37.000	0	-37.000
59.02 Partea II-a Apărare, ordine publică și siguranță națională	59.02	1.176.000	992.000	141.866	-850.134
<i>Secțiunea de dezvoltare</i>		1.176.000	992.000	141.866	-850.134
- active nefinanciare	71	1.176.000	992.000	141.866	-850.134
CAP. 60.02 Apărare	60.02	556.000	491.000	22.967	-468.033
<i>Secțiunea de dezvoltare</i>		556.000	491.000	22.967	-468.033



SECȚIUNEA DE DEZVOLTARE

- lei -

DENUMIREA INDICATORILOR	Cod indicator	Program aprobat 2025	Program Trim I+II+III	Execuție la data de 30.09.2025	Diferențe
0	1	2	3	4	5=(4-3)
- active nefinanciare	71	556.000	491.000	22.967	-468.033
Consiliul Județean Iași	60.02	556.000	491.000	22.967	-468.033
<i>Secțiunea de dezvoltare</i>		556.000	491.000	22.967	-468.033
- active nefinanciare	71	556.000	491.000	22.967	-468.033
CAP. 61.02 Ordine publică și siguranță națională	61.02	620.000	501.000	118.899	-382.101
<i>Secțiunea de dezvoltare</i>		620.000	501.000	118.899	-382.101
- active nefinanciare	71	620.000	501.000	118.899	-382.101
Consiliul Județean Iași	61.02	620.000	501.000	118.899	-382.101
<i>Secțiunea de dezvoltare</i>		620.000	501.000	118.899	-382.101
- active nefinanciare	71	620.000	501.000	118.899	-382.101
63.02 Partea III-a Cheltuieli social-culturale	63.02	261.970.000	214.541.000	95.325.990	-119.215.010
<i>Secțiunea de dezvoltare</i>		261.970.000	214.541.000	95.325.990	-119.215.010
- transferuri între unități ale administrației publice	51	34.648.000	20.862.000	5.921.537	-14.940.463
- proiecte cu finanțare din FEN postaderare	56	10.362.000	3.145.000	369.370	-2.775.630
- proiecte cu finanțare din fonduri externe nerambursabile aferente cadrului financiar 2014-2020	58	1.745.000	1.745.000	496.011	-1.248.989
- proiecte cu finanțare reprezentând asistență financiară nerambursabilă aferentă PNRR	60	132.753.000	128.702.000	72.111.243	-56.590.757
- proiecte cu finanțare din sumele aferente componentei de împrumut a PNRR	61	11.749.000	11.749.000	2.564.948	-9.184.052
- active nefinanciare	71	70.713.000	48.338.000	13.894.012	-34.443.988
Plăți efectuate în anii precedenți și recuperate în anul curent	85SD	0	0	-31.131	-31.131
CAP. 65.02 Învățământ	65.02	139.951.000	138.880.000	73.825.497	-65.054.503
<i>Secțiunea de dezvoltare</i>		139.951.000	138.880.000	73.825.497	-65.054.503
- proiecte cu finanțare din FEN postaderare	56	145.000	145.000	15.540	-129.460
- proiecte cu finanțare reprezentând asistență financiară nerambursabilă aferentă PNRR	60	127.051.000	127.051.000	71.447.399	-55.603.601
- proiecte cu finanțare din sumele aferente componentei de împrumut a PNRR	61	8.626.000	8.626.000	1.328.488	-7.297.512
- active nefinanciare	71	4.129.000	3.058.000	1.034.070	-2.023.930
Consiliul Județean Iași	65.02	136.678.000	135.607.000	72.716.235	-62.890.765
<i>Secțiunea de dezvoltare</i>		136.678.000	135.607.000	72.716.235	-62.890.765
- proiecte cu finanțare reprezentând asistență financiară nerambursabilă aferentă PNRR	60	127.051.000	127.051.000	71.447.399	-55.603.601
- proiecte cu finanțare din sumele aferente componentei de împrumut a PNRR	61	8.556.000	8.556.000	1.268.836	-7.287.164
- active nefinanciare	71	1.071.000	0	0	0

Nr. 22.007/2025
 858
 22.09.2025

SECȚIUNEA DE DEZVOLTARE

- lei -


DENUMIREA INDICATORILOR	Cod indicator	Program aprobat 2025	Program Trim I+II+III	Execuție la data de 30.09.2025	Diferențe
0	1	2	3	4	5=(4-3)
Centrul Județean de Resurse și Asistență Educațională Iași	65.02	145.000	145.000	15.540	-129.460
<i>Secțiunea de dezvoltare</i>		145.000	145.000	15.540	-129.460
- proiecte cu finanțare din FEN postaderare	56	145.000	145.000	15.540	-129.460
Colegiul Tehnic "Ion Holban" Iași	65.02	1.780.000	1.780.000	0	-1.780.000
<i>Secțiunea de dezvoltare</i>		1.780.000	1.780.000	0	-1.780.000
- active nefinanciare	71	1.780.000	1.780.000	0	-1.780.000
Liceul Tehnologic Special "Vasile Pavelcu" Iași	65.02	39.000	39.000	34.777	-4.223
<i>Secțiunea de dezvoltare</i>		39.000	39.000	34.777	-4.223
- active nefinanciare	71	39.000	39.000	34.777	-4.223
Școala Gimnazială Specială Pașcani	65.02	562.000	562.000	524.097	-37.903
<i>Secțiunea de dezvoltare</i>		562.000	562.000	524.097	-37.903
- proiecte cu finanțare din sumele aferente componentei de împrumut a PNRR	61	70.000	70.000	59.652	-10.348
- active nefinanciare	71	492.000	492.000	464.445	-27.555
Liceul Special "Moldova" Tg. Frumos	65.02	100.000	100.000	0	-100.000
<i>Secțiunea de dezvoltare</i>		100.000	100.000	0	-100.000
- active nefinanciare	71	100.000	100.000		-100.000
Școala Profesională Specială "Trinitas" Tg. Frumos	65.02	557.000	557.000	532.519	-24.481
<i>Secțiunea de dezvoltare</i>		557.000	557.000	532.519	-24.481
- active nefinanciare	71	557.000	557.000	532.519	-24.481
Școala Gimnazială Specială "Constantin Păunescu" Iași	65.02	90.000	90.000	2.329	-87.671
<i>Secțiunea de dezvoltare</i>		90.000	90.000	2.329	-87.671
- active nefinanciare	71	90.000	90.000	2.329	-87.671
CAP. 66.02 Sănătate	66.02	53.151.000	31.822.000	5.737.207	-26.084.793
<i>Secțiunea de dezvoltare</i>		53.151.000	31.822.000	5.737.207	-26.084.793
- transferuri între unități ale administrației publice	51	28.941.000	18.580.000	4.757.164	-13.822.836
- proiecte cu finanțare din FEN postaderare	56	8.096.000	1.495.000	0	-1.495.000
- proiecte cu finanțare reprezentând asistență financiară nerambursabilă aferentă PNRR	60	147.000	147.000	9.972	-137.028
- active nefinanciare	71	15.967.000	11.600.000	970.071	-10.629.929
Consiliul Județean Iași	66.02	24.367.000	13.399.000	980.043	-12.418.957
<i>Secțiunea de dezvoltare</i>		24.367.000	13.399.000	980.043	-12.418.957
- transferuri între unități ale administrației publice	51	157.000	157.000	0	-157.000
- proiecte cu finanțare din FEN postaderare	56	8.096.000	1.495.000	0	-1.495.000

Nr. 22. OCT 2025
 ASR
 (CO) 2025
 ANUL 2025

SECȚIUNEA DE DEZVOLTARE

- lei -

DENUMIREA INDICATORILOR	Cod indicator	Program aprobat 2025	Program Trim I+II+III	Execuție la data de 30.09.2025	Diferențe
0	1	2	3	4	5=(4-3)
- active nefinanciare	71	70.000	70.000	69.970	-30
Centrul Județean pentru Conservarea și Promovarea Culturii Tradiționale Iași	67.02	39.000	32.000	24.946	-7.054
<i>Secțiunea de dezvoltare</i>		39.000	32.000	24.946	-7.054
- transferuri între unitati ale administrației publice	51	39.000	32.000	24.946	-7.054
Scoala Populară de Arte "Titel Popovici" Iași	67.02	80.000	80.000	0	-80.000
<i>Secțiunea de dezvoltare</i>		80.000	80.000	0	-80.000
- transferuri între unitati ale administrației publice	51	80.000	80.000		-80.000
Muzeul Național al Literaturii Romane Iași	67.02	324.000	324.000	88.986	-235.014
<i>Secțiunea de dezvoltare</i>		324.000	324.000	88.986	-235.014
- transferuri între unitati ale administrației publice	51	324.000	324.000	88.986	-235.014
Ansamblul Artistic Profesionist "Constantin Arvinte" al Consiliului Județean Iași	67.02	107.000	107.000	102.491	-4.509
<i>Secțiunea de dezvoltare</i>		107.000	107.000	102.491	-4.509
- transferuri între unitati ale administrației publice	51	107.000	107.000	102.491	-4.509
CAP. 68.02 Asigurări și asistență socială	68.02	34.982.000	19.297.000	7.542.342	-11.754.658
<i>Secțiunea de dezvoltare</i>		34.982.000	19.297.000	7.542.342	-11.754.658
- transferuri între unitati ale administrației publice	51	5.157.000	1.739.000	947.950	-791.050
- proiecte cu finanțare din FEN postaderare	56	2.089.000	1.505.000	353.830	-1.151.170
- proiecte cu finanțare din fonduri externe nerambursabile aferente cadrului financiar 2014-2020	58	1.745.000	1.745.000	496.011	-1.248.989
- proiecte cu finanțare reprezentând asistență financiară nerambursabilă aferentă PNRR	60	5.555.000	1.504.000	653.872	-850.128
- proiecte cu finanțare cu sumele aferente componentei de împrumut a PNRR	61	3.123.000	3.123.000	1.236.460	-1.886.540
- active nefinanciare	71	17.313.000	9.681.000	3.885.350	-5.795.650
- plăți efectuate în anii precedenți și recuperate în anul curent în secțiunea de dezvoltare a bugetului local	85	0	0	-31.131	-31.131
Consiliul Județean Iași	68.02	4.605.000	3.123.000	1.236.460	-1.886.540
<i>Secțiunea de dezvoltare</i>		4.605.000	3.123.000	1.236.460	-1.886.540
- proiecte cu finanțare cu sumele aferente componentei de împrumut a PNRR	61	3.123.000	3.123.000	1.236.460	-1.886.540
- active nefinanciare	71	1.482.000	0	0	0
Direcția Generală de Asistență Socială și Protecția Copilului Iași	68.02	25.220.000	12.931.000	4.704.060	-8.226.940
a) asistenta acordata pt. familie si copii		5.537.000	4.225.000	823.848	-3.401.152



SECȚIUNEA DE DEZVOLTARE

- lei -

DENUMIREA INDICATORILOR	Cod indicator	Program aprobat 2025	Program Trim I+II+III	Execuție la data de 30.09.2025	Diferențe
0	1	2	3	4	5=(4-3)
b) asistență socială în caz de boli și invaliditate		19.588.000	10.185.000	4.524.102	-5.660.898
d) alte cheltuieli în domeniul asistenței sociale		95.000	25.000	9.982	-15.018
<i>Secțiunea de dezvoltare</i>		25.220.000	12.931.000	4.704.060	-8.226.940
- proiecte cu finanțare din FEN postaderare	56	2.089.000	1.505.000	353.830	-1.151.170
a) asistența acordată pt. familie și copii		1.954.000	1.505.000	353.830	-1.151.170
b) asistență socială în caz de boli și invaliditate		135.000			0
- proiecte cu finanțare din fonduri externe nerambursabile aferente cadrului financiar 2014-2020	58	1.745.000	1.745.000	496.011	-1.248.989
a) asistența acordată pt. familie și copii		1.745.000	1.745.000	496.011	-1.248.989
- proiecte cu finanțare reprezentând asistență financiară nerambursabilă aferentă PNRR	60	5.555.000	1.504.000	653.872	-850.128
b) asistență socială în caz de boli și invaliditate		5.555.000	1.504.000	653.872	-850.128
- active nefinanciare	71	15.831.000	9.681.000	3.885.350	-5.795.650
a) asistența acordată pt. familie și copii		1.838.000	975.000	5.138	-969.862
b) asistență socială în caz de boli și invaliditate		13.898.000	8.681.000	3.870.230	-4.810.770
d) alte cheltuieli în domeniul asistenței sociale		95.000	25.000	9.982	-15.018
- plăți efectuate în anii precedenți și recuperate în anul curent în secțiunea de dezvoltare a bugetului local	85	0	0	-31.131	-31.131
a) asistența acordată pt. familie și copii				-31.131	-31.131
Centrul de Asistență Medico-Socială Bivolari	68.02	437.000	437.000	434.893	-2.107
<i>Secțiunea de dezvoltare</i>		437.000	437.000	434.893	-2.107
- transferuri între unități ale administrației publice	51	437.000	437.000	434.893	-2.107
Unitatea medico-socială Răducăneni	68.02	4.720.000	1.302.000	513.057	-788.943
<i>Secțiunea de dezvoltare</i>		4.720.000	1.302.000	513.057	-788.943
- transferuri între unități ale administrației publice	51	4.720.000	1.302.000	513.057	-788.943
69.02 Partea IV-a Servicii și dezvoltare publică, locuințe, mediu și ape	69.02	23.672.000	15.179.000	4.533.202	-10.645.798
<i>Secțiunea de dezvoltare</i>		23.672.000	15.179.000	4.533.202	-10.645.798
- alte transferuri	55	14.361.000	10.601.000	3.813.202	-6.787.798
- proiecte cu finanțare din fonduri externe nerambursabile aferente cadrului financiar 2014-2020	58	3.172.000	1.520.000	0	-1.520.000
- active nefinanciare	71	4.675.000	2.326.000	0	-2.326.000
- rambursări de credite	81	1.464.000	732.000	720.000	-12.000
CAP. 70.02 Locuințe, servicii și dezvoltare publică	70.02	14.976.000	10.601.000	3.813.202	-6.787.798
<i>Secțiunea de dezvoltare</i>		14.976.000	10.601.000	3.813.202	-6.787.798
- alte transferuri	55	14.361.000	10.601.000	3.813.202	-6.787.798

ANEXA nr. 1
 la Raportul de activitate și bilanț
 al
 Municipiului Bivolari
 pentru anul financiar 2025
 22. OCT 2025
 MDR
 CONSTATĂRI
 Nr. 100/2025
 2025

SECȚIUNEA DE DEZVOLTARE

- lei -

DENUMIREA INDICATORILOR	Cod indicator	Program aprobat 2025	Program Trim I+II+III	Execuție la data de 30.09.2025	Diferențe
0	1	2	3	4	5=(4-3)
- active nefinanciare	71	615.000	0	0	0
Consiliul Județean Iași	70.02	14.976.000	10.601.000	3.813.202	-6.787.798
<i>Secțiunea de dezvoltare</i>		14.976.000	10.601.000	3.813.202	-6.787.798
- alte transferuri	55	14.361.000	10.601.000	3.813.202	-6.787.798
- active nefinanciare	71	615.000	0	0	0
CAP. 74.02 Protecția mediului	74.02	8.696.000	4.578.000	720.000	-3.858.000
<i>Secțiunea de dezvoltare</i>		8.696.000	4.578.000	720.000	-3.858.000
- proiecte cu finanțare din fonduri externe nerambursabile aferente cadrului financiar 2014-2020	58	3.172.000	1.520.000	0	-1.520.000
- active nefinanciare	71	4.060.000	2.326.000	0	-2.326.000
- rambursari de credite	81	1.464.000	732.000	720.000	-12.000
Consiliul Județean Iași	74.02	8.696.000	4.578.000	720.000	-3.858.000
<i>Secțiunea de dezvoltare</i>		8.696.000	4.578.000	720.000	-3.858.000
- proiecte cu finanțare din fonduri externe nerambursabile aferente cadrului financiar 2014-2020	58	3.172.000	1.520.000	0	-1.520.000
- active nefinanciare	71	4.060.000	2.326.000	0	-2.326.000
- rambursari de credite	81	1.464.000	732.000	720.000	-12.000
79.02 Partea V-a Acțiuni economice	79.02	124.120.000	104.656.000	56.631.592	-48.024.408
<i>Secțiunea de dezvoltare</i>		124.120.000	104.656.000	56.631.592	-48.024.408
- transferuri între unitati ale administratiei publice	51	88.869.000	77.177.000	49.365.329	-27.811.671
- alte transferuri	55	75.000	75.000	0	-75.000
- proiecte cu finanțare din FEN postaderare	56	11.260.000	7.195.000	0	-7.195.000
- proiecte cu finanțare din fonduri externe nerambursabile aferente cadrului financiar 2014-2020	58	1.161.000	1.161.000	0	-1.161.000
- active nefinanciare	71	17.463.000	16.402.000	4.622.400	-11.779.600
- rambursari de credite	81	5.292.000	2.646.000	2.645.988	-12
Plăți efectuate în anii precedenți și recuperate în anul curent	85SD	0	0	-2.125	-2.125
CAP. 80.02 Acțiuni generale economice, comerciale și de muncă	80.02	2.601.000	1.630.000	986.732	-643.268
<i>Secțiunea de dezvoltare</i>		2.601.000	1.630.000	986.732	-643.268
- active nefinanciare	71	2.601.000	1.630.000	986.732	-643.268
Plăți efectuate în anii precedenți și recuperate în anul curent	85SD	90.000	0	0	0
Consiliul Județean Iași	80.02	2.601.000	1.630.000	984.607	-645.393
<i>Secțiunea de dezvoltare</i>		2.601.000	1.630.000	984.607	-645.393
- active nefinanciare	71	2.601.000	1.630.000	986.732	-643.268
Plăți efectuate în anii precedenți și recuperate în anul curent	85SD	0	0	-2.125	-2.125

Anul 2025
 Nr. 22 OCT 2025
 MSB

SECȚIUNEA DE DEZVOLTARE

- lei -

DENUMIREA INDICATORILOR	Cod indicator	Program aprobat 2025	Program Trim 1+II+III	Execuție la data de 30.09.2025	Diferențe
0	1	2	3	4	5=(4-3)
CAP. 83.02 Agricultură, silvicultură, piscicultură și vânătoare	83.02	90.000	0	0	0
<i>Secțiunea de dezvoltare</i>		90.000	0	0	0
- active nefinanciare	71	90.000	0	0	0
Consiliul Județean Iași	83.02	90.000	0	0	0
<i>Secțiunea de dezvoltare</i>		90.000	0	0	0
- active nefinanciare	71	90.000	0	0	0
CAP. 84.02 Transporturi	84.02	121.354.000	102.951.000	55.646.985	-47.304.015
<i>Secțiunea de dezvoltare</i>		121.354.000	102.951.000	55.646.985	-47.304.015
- transferuri între unități ale administrației publice	51	88.869.000	77.177.000	49.365.329	-27.811.671
- proiecte cu finanțare din FEN postaderare	56	11.260.000	7.195.000	0	-7.195.000
- proiecte cu finanțare din fonduri externe nerambursabile aferente cadrului financiar 2014-2020	58	1.161.000	1.161.000	0	-1.161.000
- active nefinanciare	71	14.772.000	14.772.000	3.635.668	-11.136.332
- rambursări de credite	81	5.292.000	2.646.000	2.645.988	-12
Consiliul Județean Iași	84.02	32.485.000	25.774.000	6.281.656	-19.492.344
<i>Secțiunea de dezvoltare</i>		32.485.000	25.774.000	6.281.656	-19.492.344
- proiecte cu finanțare din FEN postaderare	56	11.260.000	7.195.000	0	-7.195.000
- proiecte cu finanțare din fonduri externe nerambursabile aferente cadrului financiar 2014-2020	58	1.161.000	1.161.000	0	-1.161.000
- active nefinanciare	71	14.772.000	14.772.000	3.635.668	-11.136.332
- rambursări de credite	81	5.292.000	2.646.000	2.645.988	-12
Direcția Județeană de Administrare a Drumurilor și Podurilor Iași	84.02	88.869.000	77.177.000	49.365.329	-27.811.671
<i>Secțiunea de dezvoltare</i>		88.869.000	77.177.000	49.365.329	-27.811.671
- transferuri între unități ale administrației publice	51	88.869.000	77.177.000	49.365.329	-27.811.671
CAP. 87.02 Acțiuni economice	87.02	75.000	75.000	0	-75.000
<i>Secțiunea de dezvoltare</i>		75.000	75.000	0	-75.000
- alte transferuri	55	75.000	75.000	0	-75.000
Consiliul Județean Iași	87.02	75.000	75.000	0	-75.000
<i>Secțiunea de dezvoltare</i>		75.000	75.000	0	-75.000
- alte transferuri	55	75.000	75.000	0	-75.000
TOTAL CHELTUIELI		412.957.000	336.303.000	156.992.209	-179.310.791
<i>Secțiunea de dezvoltare</i>		412.957.000	336.303.000	156.992.209	-179.310.791
- transferuri între unități ale administrației publice	51	123.569.000	98.076.000	55.286.866	-42.789.134
- alte transferuri	55	14.533.000	10.773.000	3.813.202	-6.959.798

22.007.2025
458

SECȚIUNEA DE DEZVOLTARE

- lei -

DENUMIREA INDICATORILOR	Cod indicator	Program aprobat 2025	Program Trim I+II+III	Execuție la data de 30.09.2025	Diferențe
0	1	2	3	4	5=(4-3)
- proiecte cu finanțare din FEN postaderare	56	21.622.000	10.340.000	369.370	-9.970.630
- proiecte cu finanțare din fonduri externe nerambursabile	58	6.078.000	4.426.000	496.011	-3.929.989
- proiecte cu finanțare reprezentând asistență financiară nerambursabilă aferentă PNRR	60	132.753.000	128.702.000	72.111.243	-56.590.757
- proiecte cu finanțare cu sumele aferente componentei de împrumut a PNRR	61	11.749.000	11.749.000	2.564.948	-9.184.052
- active nefinanciare	71	95.897.000	68.859.000	19.017.837	-49.841.163
- rambursari de credite	81	6.756.000	3.378.000	3.365.988	-12.012
Plăți efectuate în anii precedenți și recuperate în anul curent	85SD	0	0	-33.256	-33.256

CODUL DE BANCĂ
 NR. 22 OCT 2025
 22 OCT 2025

ORDONATOR PRINCIPAL DE CREDITE



Îmi asum în totalitate responsabilitatea corectitudinii și legalității, în solidar cu întocmitorul înscrisului,

**DIRECTOR EXECUTIV,
Elena ARVINTE**

ArvinTE

Îmi asum în totalitate responsabilitatea corectitudinii și legalității, în solidar cu întocmitorul înscrisului,

**ȘEF SERVICIU BUGET, CREAȚE ȘI
FONDURI SPECIALE,
Elena Adriana MĂRGĂRINT**

MARGARINT

Îmi asum responsabilitatea pentru fundamentarea, corectitudinea,

legalitatea întocmirii acestui înscris oficial

consilier, Ana Maria PASCAL

D:\PASCAL\An 2025\Proiecte HCJ 2025\Proiect HCJ cont de executie trim. III 2025

Pascal

EXECUȚIA

bugetului instituțiilor publice și activităților finanțate integral sau parțial din venituri proprii, centralizat la nivelul Județului Iași - Consiliul Județean Iași,
la data de 30.09.2025

DENUMIREA INDICATORILOR	Cod indicator	Program aprobat 2025	Din care, credite bugetare destinate stingerii plărilor restante	Program minim I-III-2025	Execuție la 30.09.2025	Diferențe
A	B	1	2	3	4	5=4-3
TOTAL VENITURI (cod 00.02+00.15+00.16+00.17+45.10)	00.01	1,332,551,000	0	1,070,427,000	887,088,289	-183,338,711
I. VENITURI CURENTE (cod 00.03+00.12)	00.02	624,828,000	0	502,766,000	435,085,677	-67,680,323
A. VENITURI FISCALE (cod 00.10)	00.03	0	0	0	0	0
A4. IMPOZITE SI TAXE PE BUNURI SI SERVICII (cod 15.10)	00.10	0	0	0	0	0
Taxe pe servicii specifice (cod 15.10.01+15.10.50)	15.10	0	0	0	0	0
Impozit pe spectacole	15.10.01	0	0	0	0	0
Alte taxe pe servicii specifice	15.10.50	0	0	0	0	0
VENITURI NEFISCALE (cod 00.13+00.14)	00.12	624,828,000	0	502,766,000	435,085,677	-67,680,323
C1. VENITURI DIN PROPRIETATE (cod 30.10+31.10)	00.13	0	0	0	2,870	2,870
Venituri din proprietate (cod 30.10.05+30.10.08+30.10.09+30.10.50)	30.10	0	0	0	2,870	2,870
Venituri din concesiuni si inchirieri	30.10.05	0	0	0	2,870	2,870
Alte venituri din concesiuni si inchirieri de catre institutiile publice	30.10.05.30	0	0	0	2,870	2,870
Venituri din dividende *) (30.10.08.02)	30.10.08	X	X	X	X	X
Venituri din dividende de la alți plătitori*)	30.10.08.02	X	X	X	X	X
Venituri din utilizarea pasunilor comunale	30.10.09	0	0	0	0	0
Alte venituri din proprietate	30.10.50	0	0	0	0	0
Venituri din dobanzi (cod31.10.03)	31.10	0	0	0	0	0
Alte venituri din dobanzi	31.10.03	0	0	0	0	0
C2. VANZARI DE BUNURI SI SERVICII (cod 33.10+34.10+35.10+36.10+37.10)	00.14	624,828,000	0	502,766,000	435,082,807	-67,683,193
Venituri din prestari de servicii si alte activitati (cod 33.10.05+33.10.08+33.10.09+33.10.13+33.10.14+33.10.16+33.10.17+33.10.19+33.10.20+33.10.21+33.10.30 la 33.10.32+33.10.50)	33.10	623,218,000	0	501,600,000	434,038,959	-67,561,041
Taxe si alte venituri in învățământ	33.10.05	340,000	0	274,000	367,482	93,482
Venituri din prestări de servicii	33.10.08	13,914,000	0	12,346,000	9,890,249	-2,455,751
Taxe și alte venituri din protecția mediului	33.10.09	0	0	0	0	0
Contribuția de întreținere a persoanelor asistate	33.10.13	1,922,000	0	1,443,000	1,550,743	107,743
Contribuția elevilor și studenților pentru întemate, camine și cantine	33.10.14	0	0	0	0	0
Venituri din valorificarea produselor obținute din activitatea proprie sau anexa	33.10.16	4,000	0	4,000	1,856	-2,144
Venituri din organizarea de cursuri de calificare și conversie profesională, specializare și perfecționare	33.10.17	0	0	0	0	0
Venituri din serbări și spectacole școlare, manifestări culturale, artistice și sportive	33.10.19	1,918,000	0	1,476,000	1,436,219	-39,781
Venituri din cercetare	33.10.20	0	0	0	0	0
Venituri din contractele încheiate cu casele de asigurări sociale de sănătate	33.10.21	412,651,000	0	340,678,000	294,151,986	-46,526,014
Venituri din contractele încheiate cu direcțiile de sănătate publică din sume alocate de la bugetul de stat	33.10.30	192,422,000	0	145,343,000	126,611,760	-18,731,240
Venituri din contractele încheiate cu direcțiile de sănătate publică din sume alocate din veniturile proprii ale Ministerului Sănătății	33.10.31	0	0	0	0	0
Venituri din contractele încheiate cu instituțiile de medicină legală	33.10.32	0	0	0	0	0
Alte venituri din prestări de servicii și alte activități	33.10.50	47,000	0	36,000	28,664	-7,336
Venituri din taxe administrative, eliberări permise (cod 34.10.50)	34.10	0	0	0	0	0
Alte venituri din taxe administrative, eliberări permise	34.10.50	0	0	0	0	0
Amenzi, penalități și confiscări (cod 35.10.50)	35.10	1,000	0	1,000	482	-518
Alte amenzi, penalități și confiscări	35.10.50	1,000	0	1,000	482	-518
Diverse venituri (cod 36.10.50)	36.10	1,135,000	0	846,000	779,136	-66,864
Sume provenite din finanțarea anilor precedenți (36.10.32.02 + 36.10.32.03)	36.10.32	0	0	0	0	0
Sume provenite din finanțarea anilor precedenți, aferente secțiunii de dezvoltare	36.10.32.02	0	0	0	0	0
Sume provenite din finanțarea anilor precedenți, aferente secțiunii de funcționare	36.10.32.03	0	0	0	0	0
Alte venituri	36.10.50	1,135,000	0	846,000	779,136	-66,864

DENUMIREA INDICATORILOR	Cod indicator	Program aprobat 2025	Din care, credite bugetare destinate stingerii planurilor restante	Program trimestri I-III	Execuție la data de		Diferențe
					30.09.2025	30.09.2025	
A	B	1	2	3	4	5=4-3	
Transferuri voluntare, altele decât subvențiile (cod 37.10.01 + 37.10.03 + 37.10.04 + 37.10.50)	37.10	474,000	0	319,000	264,230	-54,770	
Donații și sponsorizări	37.10.01	120,000	0	120,000	127,449	7,449	
Vărsăminte din secțiunea de funcționare pentru finanțarea secțiunii de dezvoltare a bugetului local (cu semnul minus)	37.10.03	-194,000	0	-188,000	-52,747	135,253	
Vărsăminte din secțiunea de funcționare	37.10.04	194,000	0	188,000	52,747	-135,253	
Alte transferuri voluntare	37.10.50	354,000	0	199,000	136,781	-62,219	
H. VENITURI DIN CAPITAL (cod 39.10)	00.15	0	0	0	26,212	26,212	
Venituri din valorificarea unor bunuri (cod 39.10.01+39.10.50)	39.10	0	0	0	26,212	26,212	
Venituri din valorificarea unor bunuri ale instituțiilor publice	39.10.01	0	0	0	0	0	
Alte venituri din valorificarea unor bunuri	39.10.50	0	0	0	26,212	26,212	
III. OPERAȚIUNI FINANCIARE (cod 40.10+41.10)	00.16	0	0	0	37,983,358	37,983,358	
Încasări din rambursarea împrumuturilor acordate (cod 40.10.15+ 40.10.16)	40.10	0	0	0	37,057,358	37,057,358	
ne utilizate din excedentul anului precedent pentru efectuarea de cheltuieli (cod 10.15.01+40.10.15.02)	40.10.15	0	0	0	37,057,358	37,057,358	
Sume utilizate din excedentul anului precedent pentru secțiunea de funcționare	40.10.15.01	0	0	0	33,801,599	33,801,599	
Sume utilizate din excedentul anului precedent pentru secțiunea de dezvoltare	40.10.15.02	0	0	0	3,255,759	3,255,759	
Sume primite în cadrul mecanismului decontării cererilor de plată	40.10.16	0	0	0	0	0	
Alte operațiuni financiare (cod 41.10.01+41.10.06)	41.10	0	0	0	926,000	926,000	
Disponibilități din venituri curente constituite în depozite	41.10.01	0	0	0	0	0	
Sume din excedentul anului precedent pentru acoperirea golurilor temporare de casă	41.10.06	0	0	0	926,000	926,000	
IV. SUBVENTII (cod 00.18)	00.17	687,254,000	0	551,419,000	413,993,042	-137,425,958	
SUBVENTII DE LA ALTE NIVELE ALE ADMINISTRATIEI PUBLICE (cod 42.10)	00.18	687,254,000	0	551,419,000	413,993,042	-137,425,958	
Subvenții de la bugetul de stat (cod 42.10.11+42.10.39+42.10.43)	42.10	78,694,000	0	72,148,000	28,629,446	-43,518,554	
Subvenții de la bugetul de stat pentru spitale	42.10.11	0	0	0	0	0	
Subvenții de la bugetul de stat către instituții publice finanțate parțial sau integral din venituri proprii pentru proiecte finanțate din FEN postaderare	42.10.39	0	0	0	0	0	
Sume primite de instituțiile publice și activitățile finanțate integral sau parțial din venituri proprii în cadrul programelor FEAGA implementate de APIA	42.10.43	0	0	0	0	0	
Subvenții de la bugetul de stat către instituții publice finanțate parțial sau integral din venituri proprii necesare susținerii derulării proiectelor finanțate din fonduri externe nerambursabile (FEN) postaderare, aferente perioadei de programare 2014-2020	42.10.70	0	0	0	0	0	
Sume alocate pentru stimulentele de risc	42.10.82	0	0	0	0	0	
Alocări de sume din PNRR aferente asistenței financiare nerambursabile	42.10.88	75,560,000	0	69,664,000	28,629,446	-41,034,554	
Fonduri europene nerambursabile	42.10.88.01	63,400,000	0	58,454,000	24,058,358	-34,395,642	
Sume aferente TVA	42.10.88.03	12,160,000	0	11,210,000	4,571,088	-6,638,912	
Subvenții de la bugetul de stat necesare susținerii derulării proiectelor finanțate din fonduri externe nerambursabile (FEN) postaderare, aferente perioadei de programare 2021-2027	42.10.93	3,134,000	0	2,484,000	0	-2,484,000	
Subvenții de la bugetul de stat către instituții publice finanțate parțial sau integral din venituri proprii pentru proiecte finanțate din FEN postaderare, aferente perioadei de programare 2021-2027	42.10.93.04	3,134,000	0	2,484,000	0	-2,484,000	
SUBVENTII DE LA ALTE ADMINISTRATII (cod 43.10.09+43.10.10+43.10.14+43.10.15+43.10.16+43.10.17+43.10.19)	43.10	608,560,000	0	479,271,000	385,363,596	-93,907,404	
Subvenții pentru instituții publice	43.10.09	141,931,000	0	112,207,000	94,569,271	-17,637,729	
Subvenții din bugetele locale pentru finanțarea cheltuielilor curente din domeniul sănătății	43.10.10	10,632,000	0	9,930,000	2,996,305	-6,933,695	

DENUMIREA INDICATORILOR	Cod indicator	Program aprobat 2025	Din care, credite bugetare destinate stingerii platilor restante:	Program trimestru I+II+III	Execuție la data de 30.09.2025	Diferențe
A	B					
Subvenții din bugetele locale pentru finanțarea cheltuielilor de capital din domeniul sănătății	43.10.14	28,784,000	0	18,423,000	4,757,164	-13,665,836
Subvenții din bugetul local pentru finanțarea camerelor agricole	43.10.15	0	0	0	0	0
Sume din bugetul de stat către bugetele locale pentru finanțarea investițiilor în sănătate (cod 43.10.16.01+43.10.16.02+43.10.16.03)	43.10.16	0	0	0	0	0
Sume din bugetul de stat către bugetele locale pentru finanțarea aparatului medical și echipamentelor de comunicații în urgență în sănătate	43.10.16.01	0	0	0	0	0
Sume din bugetul de stat către bugetele locale pentru finanțarea reparațiilor capitale în sănătate	43.10.16.02	0	0	0	0	0
Sume din bugetul de stat către bugetele locale pentru finanțarea altor investiții în sănătate	43.10.16.03	0	0	0	0	0
Sume din veniturile proprii ale Ministerului Sănătății către bugetele locale pentru finanțarea investițiilor în sănătate (cod 43.10.17.01+43.10.17.02+43.10.17.03)	43.10.17	0	0	0	0	0
Sume din veniturile proprii ale Ministerului Sănătății către bugetele locale pentru finanțarea aparatului medical și echipamentelor de comunicații în urgență în sănătate	43.10.17.01	0	0	0	0	0
Sume din veniturile proprii ale Ministerului Sănătății către bugetele locale pentru finanțarea reparațiilor capitale în sănătate	43.10.17.02	0	0	0	0	0
Sume din veniturile proprii ale Ministerului Sănătății către bugetele locale pentru finanțarea altor investiții în sănătate	43.10.17.03	0	0	0	0	0
Subvenții pentru instituțiile publice destinate secțiunii de dezvoltare	43.10.19	106,732,000	0	86,458,000	51,782,498	-34,675,502
Subvenții din bugetul Fondului național unic de asigurări sociale de sănătate pentru acoperirea creșterilor salariale	43.10.33	320,481,000	0	252,253,000	231,258,358	-20,994,642
Sume alocate pentru stimulentele de risc	43.10.40	0	0	0	0	0
Sume primite de la UE/alți donatori în contul plăților efectuate și prefinanțări (cod 45.10.01 la 45.10.05 + 45.10.07 + 45.10.08 + 45.10.15 + 45.10.16 + 45.10.17 + 45.10.18 + 45.10.19)	45.10	20,469,000	0	16,242,000	0	-16,242,000
Fondul European de Dezvoltare Regională (cod 45.10.01.01 + 45.10.01.02 + 45.10.01.03)*	45.10.01	0	0	0	0	0
Sume primite în contul plăților efectuate în anul curent	45.10.01.01	X	X	X	X	X
Sume primite în contul plăților efectuate în anii anteriori	45.10.01.02	X	X	X	X	X
Prefinanțare	45.10.01.03	X	X	X	X	X
Fondul Social European (cod 45.10.02.01+45.10.02.02+45.10.02.03)*	45.10.02	0	0	0	0	0
Sume primite în contul plăților efectuate în anul curent	45.10.02.01	X	X	X	X	X
Sume primite în contul plăților efectuate în anii anteriori	45.10.02.02	X	X	X	X	X
Prefinanțare	45.10.02.03	X	X	X	X	X
Fondul de Coeziune (cod 45.10.03.01+45.10.03.02+45.10.03.03)*	45.10.03	0	0	0	0	0
Sume primite în contul plăților efectuate în anul curent	45.10.03.01	X	X	X	X	X
Sume primite în contul plăților efectuate în anii anteriori	45.10.03.02	X	X	X	X	X
Prefinanțare	45.10.03.03	X	X	X	X	X
Fondul European Agricol de Dezvoltare Rurală (cod 45.10.04.01 + 45.10.04.02 +45.10.04.03)*	45.10.04	0	0	0	0	0
Sume primite în contul plăților efectuate în anul curent	45.10.04.01	X	X	X	X	X
Sume primite în contul plăților efectuate în anii anteriori	45.10.04.02	X	X	X	X	X
Prefinanțare	45.10.04.03	X	X	X	X	X
Fondul European pentru Pescuit (cod 45.10.05.01+45.10.05.02+45.10.05.03)*	45.10.05	0	0	0	0	0
Sume primite în contul plăților efectuate în anul curent	45.10.05.01	X	X	X	X	X
Sume primite în contul plăților efectuate în anii anteriori	45.10.05.02	X	X	X	X	X
Prefinanțare	45.10.05.03	X	X	X	X	X
Instrumentul de Asistență pentru Preaderare (cod 45.10.07.01 + 45.10.07.02 + 45.10.07.03)*	45.10.07	0	0	0	0	0
Sume primite în contul plăților efectuate în anul curent	45.10.07.01	X	X	X	X	X
Sume primite în contul plăților efectuate în anii anteriori	45.10.07.02	X	X	X	X	X
Prefinanțare	45.10.07.03	X	X	X	X	X

DENUMIREA INDICATORILOR	Cod indicator	Program aprobat 2025	Din care, credite bugetare destinate stingerii platilor restante	Program trim. I+II+III	Execuție la data de 30.09.2025	LASF	Diferențe
A	B	1	2	3	4		5=4-3
Instrumentul European de Vecinătate și Parteneriat (cod 45.10.08.01 + 45.10.08.02 + 45.10.08.03)*	45.10.08	0	0	0	0		0
Sume primite în contul plăților efectuate în anul curent	45.10.08.01	X	X	X	X		X
Sume primite în contul plăților efectuate în anii anteriori	45.10.08.02	X	X	X	X		X
Prefinanțare	45.10.08.03	X	X	X	X		X
Programe comunitare finanțate în perioada 2007-2013 (cod 45.10.15.01 + 45.10.15.02 + 45.10.15.03)*	45.10.15	0	0	0	0		0
Sume primite în contul plăților efectuate în anul curent	45.10.15.01	X	X	X	X		X
Sume primite în contul plăților efectuate în anii anteriori	45.10.15.02	X	X	X	X		X
Prefinanțare	45.10.15.03	X	X	X	X		X
Alte facilități și instrumente postaderare (cod 45.10.16.01+45.10.16.02+45.10.16.03)*	45.10.16	0	0	0	0		0
Sume primite în contul plăților efectuate în anul curent	45.10.16.01	X	X	X	X		X
Sume primite în contul plăților efectuate în anii anteriori	45.10.16.02	X	X	X	X		X
Prefinanțare	45.10.16.03	X	X	X	X		X
Mecanismul financiar SEE (cod 45.10.17.01+45.10.17.02+45.10.17.03)*	45.10.17	0	0	0	0		0
Sume primite în contul plăților efectuate în anul curent	45.10.17.01	X	X	X	X		X
Sume primite în contul plăților efectuate în anii anteriori	45.10.17.02	X	X	X	X		X
Sume primite în avans	45.10.17.03	X	X	X	X		X
Mecanismul financiar norvegian (cod 45.10.18.01 + 45.10.18.02 + 45.10.18.03)*	45.10.18	0	0	0	0		0
Sume primite în contul plăților efectuate în anul curent	45.10.18.01	X	X	X	X		X
Sume primite în contul plăților efectuate în anii anteriori	45.10.18.02	X	X	X	X		X
Sume primite în avans	45.10.18.03	X	X	X	X		X
Programul de cooperare cehiano-român vizând reducerea disparităților economice și sociale în cadrul Uniunii Europene extinse (cod 45.10.19.01+45.10.19.02)*	45.10.19	0	0	0	0		0
Sume primite în contul plăților efectuate în anul curent	45.10.19.01	X	X	X	X		X
Sume primite în contul plăților efectuate în anii anteriori	45.10.19.02	X	X	X	X		X
Fondul European de Dezvoltare Regională (FEDR), aferent cadrului financiar 2021-2027	45.10.48	20,469,000	0	16,242,000	0		-16,242,000
Sume primite în contul plăților efectuate în anul curent	45.10.48.01	20,469,000	0	16,242,000	0		-16,242,000
Alte sume primite de la UE (Cod 46.10.04)	46.10	0	0	0	0		0
Alte sume primite din fonduri de la Uniunea Europeană pentru programele operaționale finanțate din cadrul financiar 2014 - 2020	46.10.04	0	0	0	0		0
Sume primite de la UE/altii donatori în contul plăților efectuate și prefinanțări aferente cadrului financiar 2014-2020	48.10	0	0	0	0		0
Sume primite în contul plăților efectuate în anul curent	48.10.01.01	0	0	0	0		0
Sume primite în contul plăților efectuate în anii anteriori	48.10.01.02	0	0	0	0		0
VENITURILE SECȚIUNII DE FUNCȚIONARE (cod 00.02+00.16+00.17)	00.01 SF	1,097,678,000	0	876,968,000	798,584,463		-78,383,537
I. VENITURI CURENTE (cod 00.03+00.12)	00.02	624,634,000	0	502,578,000	435,032,930		-67,545,070
A. VENITURI FISCALE (cod 00.10)	00.03	0	0	0	0		0
A4. IMPOZITE ȘI TAXE PE BUNURI ȘI SERVICII (cod 15.10)	00.10	0	0	0	0		0
Taxe pe servicii specifice (cod 15.10.01+15.10.50)	15.10	0	0	0	0		0
Impozit pe spectacole	15.10.01	0	0	0	0		0
Alte taxe pe servicii specifice	15.10.50	0	0	0	0		0
C. VENITURI NEFISCALE (cod 00.13+00.14)	00.12	624,634,000	0	502,578,000	435,032,930		-67,545,070
C1. VENITURI DIN PROPRIETATE (cod 30.10+31.10)	00.13	0	0	0	2,870		2,870
Venituri din proprietate (cod 30.10.05+30.10.08+30.10.09+30.10.50)	30.10	0	0	0	2,870		2,870
Venituri din concesiuni și închirieri	30.10.05	0	0	0	2,870		2,870

DENUMIREA INDICATORILOR	Cod indicator	Program aprobat 2025	Din care, credite bugetare destinate stingerii platilor restante	Program trim I-II+III	Execuție la data de 30.09.2025 22.007.2025	Diferențe
Alte venituri din concesiuni si inchirieri de catre institutiile publice	30.10.05.30	0	0	0	2,870	2,870
Venituri din dividende *) (30.10.08.02)	30.10.08	X	X	X	X	X
Venituri din dividende de la alți plătitori*)	30.10.08.02	X	X	X	X	X
Venituri din utilizarea pasunilor comunale	30.10.09	0	0	0	0	0
Alte venituri din proprietate	30.10.50	0	0	0	0	0
Venituri din dobanzi(cod31.10.03)	31.10	0	0	0	0	0
Alte venituri din dobanzi	31.10.03	0	0	0	0	0
C2. VANZARI DE BUNURI SI SERVICII (cod 33.10+34.10+35.10+36.10+37.10)	00.14	624,634,000	0	502,578,000	435,030,060	-67,547,940
Venituri din prestari de servicii si alte activitati (cod 33.10.05 + 33.10.08 +33.10.09+ 33.10.13 + 33.10.14 + 33.10.16 + 33.10.17 + 33.10.19 + 33.10.20+33.10.21+33.10.30 la 33.10.32 + 33.10.50)	33.10	623,218,000	0	501,600,000	434,038,959	-67,561,041
Taxe si alte venituri in învățământ	33.10.05	340,000	0	274,000	367,482	93,482
Venituri din prestări de servicii	33.10.08	13,914,000	0	12,346,000	9,890,249	-2,455,751
Taxe și alte venituri din protecția mediului	33.10.09	0	0	0	0	0
Contributia de intretinere a persoanelor asistate	33.10.13	1,922,000	0	1,443,000	1,550,743	107,743
Contributia elevilor si studentilor pentru intemate, camine si cantine	33.10.14	0	0	0	0	0
Venituri din valorificarea produselor obtinute din activitatea proprie sau anexa	33.10.16	4,000	0	4,000	1,856	-2,144
Venituri din organizarea de cursuri de calificare si conversie profesionala, specializare si perfectionare	33.10.17	0	0	0	0	0
Venituri din serbari si spectacole scolare, manifestari culturale, artistice si sportive	33.10.19	1,918,000	0	1,476,000	1,436,219	-39,781
Venituri din cercetare	33.10.20	0	0	0	0	0
Venituri din contractele incheiate cu casele de asigurari sociale de sanatate	33.10.21	412,651,000	0	340,678,000	294,151,986	-46,526,014
Venituri din contractele incheiate cu directiile de sanatate publica din sume alocate de la bugetul de stat	33.10.30	192,422,000	0	145,343,000	126,611,760	-18,731,240
Venituri din contractele incheiate cu directiile de sanatate publica din sume alocate din veniturile proprii ale Ministerului Sanatatii	33.10.31	0	0	0	0	0
Venituri din contractele incheiate cu institutiile de medicina legala	33.10.32	0	0	0	0	0
Alte venituri din prestari de servicii si alte activitati	33.10.50	47,000	0	36,000	28,664	-7,336
Venituri din taxe administrative, eliberari permise (cod 34.10.50)	34.10	0	0	0	0	0
Alte venituri din taxe administrative, eliberari permise	34.10.50	0	0	0	0	0
Amenzi, penalitati si confiscari (cod 35.10.50)	35.10	1,000	0	1,000	482	-518
Alte amenzi, penalitati si confiscari	35.10.50	1,000	0	1,000	482	-518
Diverse venituri (cod 36.10.50)	36.10	1,135,000	0	846,000	779,136	-66,864
Sume provenite din finantarea anilor precedenti (36.10.32.03)	36.10.32	0	0	0	0	0
Sume provenite din finantarea anilor precedenti, aferente sectiunii de functionare	36.10.32.03	0	0	0	0	0
Alte venituri	36.10.50	1,135,000	0	846,000	779,136	-66,864
Transferuri voluntare, altele decât subvențiile (cod 37.10.01+37.10.03+37.10.50)	37.10	280,000	0	131,000	211,483	80,483
Donații și sponsorizări	37.10.01	120,000	0	120,000	127,449	7,449
Vărsăminte din secțiunea de funcționare pentru finanțarea secțiunii de dezvoltare a bugetului local (cu semnul minus)	37.10.03	-194,000	0	-188,000	-52,747	135,253
Alte transferuri voluntare	37.10.50	354,000	0	199,000	136,781	-62,219
III. OPERAȚIUNI FINANCIARE (cod 40.10+41.10)	00.16	0	0	0	34,727,599	34,727,599
Încasări din rambursarea împrumuturilor acordate (cod40.10.15)	40.10	0	0	0	33,801,599	33,801,599

DENUMIREA INDICATORILOR	Cod indicator	Program aprobat 2025	Din care, credite bugetare destinate stingerii platilor restante	Program trimestru I+II+III	Execuție la data de 31.10.2025	Diferențe
A	B	1	2	3	4	5=4-3
Sume utilizate din excedentul anului precedent pentru efectuarea de cheltuieli (cod 40.10.15.01)	40.10.15	0	0	0	33,801,599	33,801,599
Sume utilizate din excedentul anului precedent pentru secțiunea de funcționare	40.10.15.01	0	0	0	33,801,599	33,801,599
Alte operațiuni financiare (cod 41.10.01+41.10.06)	41.10	0	0	0	926,000	926,000
Disponibilități din venituri curente constituite în depozite	41.10.01	0	0	0	0	0
Sume din excedentul anului precedent pentru acoperirea golurilor temporare de casă	41.10.06	0	0	0	926,000	926,000
IV. SUBVENTII (cod 00.18)	00.17	473,044,000	0	374,390,000	328,823,934	-45,566,066
SUBVENTII DE LA ALTE NIVELE ALE ADMINISTRATIEI PUBLICE (cod 42.10+43.10)	00.18	473,044,000	0	374,390,000	328,823,934	-45,566,066
Subvenții de la bugetul de stat (cod 42.10.11+42.10.43)	42.10	0	0	0	0	0
Subvenții de la bugetul de stat pentru spitale	42.10.11	0	0	0	0	0
Subvenții primite de instituțiile publice și activitățile finanțate integral sau parțial din venituri proprii în cadrul programelor FEGA implementate de APIA	42.10.43	0	0	0	0	0
Sume alocate pentru stimulentele de risc	42.10.82	0	0	0	0	0
SUBVENTII DE LA ALTE ADMINISTRATII (cod 43.10.09+43.10.10+43.10.15)	43.10	473,044,000	0	374,390,000	328,823,934	-45,566,066
Subvenții pentru instituții publice	43.10.09	141,931,000	0	112,207,000	94,569,271	-17,637,729
Subvenții din bugetele locale pentru finanțarea cheltuielilor curente din domeniul sănătății	43.10.10	10,632,000	0	9,930,000	2,996,305	-6,933,695
Subvenții din bugetul local pentru finanțarea camerelor agricole	43.10.15	0	0	0	0	0
Subvenții din bugetul Fondului național unic de asigurări sociale de sănătate pentru acoperirea creșterilor salariale	43.10.33	320,481,000	0	252,253,000	231,258,358	-20,994,642
Sume alocate pentru stimulentele de risc	43.10.40	0	0	0	0	0
VENITURILE SECȚIUNII DE DEZVOLTARE (cod 00.02+ 00.15+00.16+ 00.17+45.10) - TOTAL	00.01 SD	234,873,000	0	193,459,000	88,503,826	-104,955,174
VENITURI CURENTE (cod 00.12)	00.02	194,000	0	188,000	52,747	-135,253
C. VENITURI NEFISCALE (cod 00.14)	00.12	194,000	0	188,000	52,747	-135,253
C2. VANZARI DE BUNURI SI SERVICII (cod 36.10+37.10)	00.14	194,000	0	188,000	52,747	-135,253
Diverse venituri (cod 36.10.32)	36.10	0	0	0	0	0
Sume provenite din finanțarea anilor precedenți (36.10.32.02)	36.10.32	0	0	0	0	0
Sume provenite din finanțarea anilor precedenți, aferente secțiunii de dezvoltare	36.10.32.02	0	0	0	0	0
Transferuri voluntare, altele decât subvențiile (cod 37.10.04)	37.10	194,000	0	188,000	52,747	-135,253
Vărsăminte din secțiunea de funcționare	37.10.04	194,000	0	188,000	52,747	-135,253
II. VENITURI DIN CAPITAL (cod 39.10)	00.15	0	0	0	26,212	26,212
Venituri din valorificarea unor bunuri (cod 39.10.01+39.10.50)	39.10	0	0	0	26,212	26,212
Venituri din valorificarea unor bunuri ale instituțiilor publice	39.10.01	0	0	0	0	0
Alte venituri din valorificarea unor bunuri	39.10.50	0	0	0	26,212	26,212
III. OPERAȚIUNI FINANCIARE (cod 40.10)	00.16	0	0	0	3,255,759	3,255,759
Încasări din rambursarea împrumuturilor acordate (cod 40.10.15 + 40.10.16)	40.10	0	0	0	3,255,759	3,255,759
Sume utilizate din excedentul anului precedent pentru efectuarea de cheltuieli (cod 40.10.15.02)	40.10.15	0	0	0	3,255,759	3,255,759
Sume utilizate de administrațiile locale din excedentul anului precedent pentru secțiunea de dezvoltare	40.10.15.02	0	0	0	3,255,759	3,255,759
Sume primite în cadrul mecanismului decontării cererilor de plată	40.10.16	0	0	0	0	0

DENUMIREA INDICATORILOR		Cod indicator	Program aprobat 2025	Din care, credite bugetare destinate stingerii platilor restante	Program trim N, I+II+III	Execuție la data de 31.10.2025	Diferențe
A		B	1	2	3	4	5=4-3
IV. SUBVENTII (cod 00.18)		00.17	214,210,000	0	177,029,000	85,169,108	-91,859,892
SUBVENTII DE LA ALTE NIVELE ALE ADMINISTRATIEI PUBLICE (cod 42.10+43.10)		00.18	214,210,000	0	177,029,000	85,169,108	-91,859,892
Subventii de la bugetul de stat (cod 42.10.39)		42.10	78,694,000	0	72,148,000	28,629,446	-43,518,554
	Subventii de la bugetul de stat catre institutii publice finantate partial sau integral din venituri proprii pentru proiecte finantate din FEN postaderare	42.10.39	0	0	0	0	0
	Subventii de la bugetul de stat catre institutii publice finantate partial sau integral din venituri proprii necesare sustinerii derularii proiectelor finantate din fonduri externe nerambursabile (FEN) postaderare, aferente perioadei de programare 2014-2020	42.10.70	0	0	0	0	0
	Alocari de sume din PNRR aferente asistentei financiare nerambursabile	42.10.88	75,560,000	0	69,664,000	28,629,446	-41,034,554
	Fonduri europene nerambursabile	42.10.88.01	63,400,000	0	58,454,000	24,058,358	-34,395,642
	Sume aferente TVA	42.10.88.03	12,160,000	0	11,210,000	4,571,088	-6,638,912
	Subventii de la bugetul de stat necesare sustinerii derularii proiectelor finantate din fonduri externe nerambursabile (FEN) postaderare, aferente perioadei de programare 2021-2027	42.10.93	3,134,000	0	2,484,000	0	-2,484,000
	Subventii de la bugetul de stat catre institutii publice finantate partial sau integral din venituri proprii pentru proiecte finantate din FEN postaderare, aferente perioadei de programare 2021-2027	42.10.93.04	3,134,000	0	2,484,000	0	-2,484,000
SUBVENTII DE LA ALTE ADMINISTRATII (cod 43.10.14+43.10.16+43.10.17+43.10.19)		43.10	135,516,000	0	104,881,000	56,539,662	-48,341,338
	Subvenții din bugetele locale pentru finanțarea cheltuielilor de capital din domeniul sănătății	43.10.14	28,784,000	0	18,423,000	4,757,164	-13,665,836
	Sume din bugetul de stat către bugetele locale pentru finanțarea investițiilor în sănătate (cod 43.10.16.01+43.10.16.02+43.10.16.03)	43.10.16	0	0	0	0	0
	Sume din bugetul de stat către bugetele locale pentru finanțarea aparaturii medicale și echipamentelor de comunicații în urgență în sănătate	43.10.16.01	0	0	0	0	0
	Sume din bugetul de stat către bugetele locale pentru finanțarea reparațiilor capitale în sănătate	43.10.16.02	0	0	0	0	0
	Sume din bugetul de stat către bugetele locale pentru finanțarea altor investiții în sănătate	43.10.16.03	0	0	0	0	0
	Sume din veniturile proprii ale Ministerului Sănătății către bugetele locale pentru finanțarea investițiilor în sănătate (cod 43.10.17)	43.10.17	0	0	0	0	0
	Sume din veniturile proprii ale Ministerului Sănătății către bugetele locale pentru finanțarea aparaturii medicale și echipamentelor de comunicații în urgență în sănătate	43.10.17.01	0	0	0	0	0
	Sume din veniturile proprii ale Ministerului Sănătății către bugetele locale pentru finanțarea reparațiilor capitale în sănătate	43.10.17.02	0	0	0	0	0
	Sume din veniturile proprii ale Ministerului Sănătății către bugetele locale pentru finanțarea altor investiții în sănătate	43.10.17.03	0	0	0	0	0
	Subvenții pentru instituțiile publice destinate secțiunii de dezvoltare	43.10.19	106,732,000	0	86,458,000	51,782,498	-34,675,502
Sume primite de la UE/alti donatori in contul platilor efectuate si prefinantari (cod 45.10.01 la 45.10.05 +45.10.07+ 45.10.08+ 45.10.15+ 45.10.16+ 45.10.17+ 45.10.18+ 45.10.19)		45.10	20,469,000	0	16,242,000	0	-16,242,000
	Fondul European de Dezvoltare Regionala (cod 45.10.01.01 + 45.10.01.02 + 45.10.01.03) *)	45.10.01	0	0	0	0	0

DENUMIREA INDICATORILOR		Cod indicator	Program aprobat 2025	Din care, credite bugetare destinate stingerii platilor restante	Program trim I-II+III	Execuție la data de 30.09.2025 22 OCT 2025	Diferențe
A		B	1	2	3	4	5=4-3
	Sume primite în contul plăților efectuate în anul curent	45.10.01.01	X	X	X	X	X
	Sume primite în contul plăților efectuate în anii anteriori	45.10.01.02	X	X	X	X	X
	Prefinanțare	45.10.01.03	X	X	X	X	X
	Fondul Social European (cod 45.10.02.01+45.10.02.02+45.10.02.03) *)	45.10.02	0	0	0	0	0
	Sume primite în contul plăților efectuate în anul curent	45.10.02.01	X	X	X	X	X
	Sume primite în contul plăților efectuate în anii anteriori	45.10.02.02	X	X	X	X	X
	Prefinanțare	45.10.02.03	X	X	X	X	X
	Fondul de Coeziune (cod 45.10.03.01+45.10.03.02+45.10.03.03) *)	45.10.03	0	0	0	0	0
	Sume primite în contul plăților efectuate în anul curent	45.10.03.01	X	X	X	X	X
	Sume primite în contul plăților efectuate în anii anteriori	45.10.03.02	X	X	X	X	X
	Prefinanțare	45.10.03.03	X	X	X	X	X
	Fondul European Agricol de Dezvoltare Rurală (cod 45.10.04.01+45.10.04.02+45.10.04.03) *)	45.10.04	0	0	0	0	0
	Sume primite în contul plăților efectuate în anul curent	45.10.04.01	X	X	X	X	X
	Sume primite în contul plăților efectuate în anii anteriori	45.10.04.02	X	X	X	X	X
	Prefinanțare	45.10.04.03	X	X	X	X	X
	Fondul European de Pescuit (cod 45.10.05.01+45.10.05.02+45.10.05.03) *)	45.10.05	0	0	0	0	0
	Sume primite în contul plăților efectuate în anul curent	45.10.05.01	X	X	X	X	X
	Sume primite în contul plăților efectuate în anii anteriori	45.10.05.02	X	X	X	X	X
	Prefinanțare	45.10.05.03	X	X	X	X	X
	Instrumentul de Asistență pentru Preaderare (cod 45.10.07.01 + 45.10.07.02 + 45.10.07.03) *)	45.10.07	0	0	0	0	0
	Sume primite în contul plăților efectuate în anul curent	45.10.07.01	X	X	X	X	X
	Sume primite în contul plăților efectuate în anii anteriori	45.10.07.02	X	X	X	X	X
	Prefinanțare	45.10.07.03	X	X	X	X	X
	Instrumentul European de Vecinătate și Parteneriat (cod 45.10.08.01 + 45.10.08.02 + 45.10.08.03) *)	45.10.08	0	0	0	0	0
	Sume primite în contul plăților efectuate în anul curent	45.10.08.01	X	X	X	X	X
	Sume primite în contul plăților efectuate în anii anteriori	45.10.08.02	X	X	X	X	X
	Prefinanțare	45.10.08.03	X	X	X	X	X
	Programe comunitare finanțate în perioada 2007-2013 (cod 45.10.15.01 + 45.10.15.02 + 45.10.15.03) *)	45.10.15	0	0	0	0	0
	Sume primite în contul plăților efectuate în anul curent	45.10.15.01	X	X	X	X	X
	Sume primite în contul plăților efectuate în anii anteriori	45.10.15.02	X	X	X	X	X
	Prefinanțare	45.10.15.03	X	X	X	X	X
	Alte facilități și instrumente postaderare (cod 45.10.16.01+ 45.10.16.02+ 45.10.16.03) *)	45.10.16	0	0	0	0	0
	Sume primite în contul plăților efectuate în anul curent	45.10.16.01	X	X	X	X	X
	Sume primite în contul plăților efectuate în anii anteriori	45.10.16.02	X	X	X	X	X
	Prefinanțare	45.10.16.03	X	X	X	X	X
	Mecanismul financiar SEE (cod 45.10.17.01+45.10.17.02+45.10.17.03)*)	45.10.17	0	0	0	0	0
	Sume primite în contul plăților efectuate în anul curent	45.10.17.01	X	X	X	X	X
	Sume primite în contul plăților efectuate în anii anteriori	45.10.17.02	X	X	X	X	X
	Sume primite în avans	45.10.17.03	X	X	X	X	X
	Mecanismul financiar norvegian (cod 45.10.18.01 - 45.10.18.02 + 45.10.18.03) *)	45.10.18	0	0	0	0	0
	Sume primite în contul plăților efectuate în anul curent	45.10.18.01	X	X	X	X	X
	Sume primite în contul plăților efectuate în anii anteriori	45.10.18.02	X	X	X	X	X

DENUMIREA INDICATORILOR		Cod indicator	Program aprobat 2025	Din care, credite bugetare destinate stingerii plătilor restante	Program trimestru I+II+III	Execuție la data de 31.12.2025	Diferențe
A		B	1	2	3	4	5=4-3
	Sume primite în avans	45.10.18.03	X	X	X	X	X
	Programul de cooperare elvetiano-roman vizand reducerea disparitatilor economice si sociale in cadrul Uniunii Europene extinse (cod 45.10.19.01+45.10.19.02 *)	45.10.19	0	0	0	0	0
	Sume primite în contul plăților efectuate în anul curent	45.10.19.01	X	X	X	X	X
	Sume primite în contul plăților efectuate în anii anteriori	45.10.19.02	X	X	X	X	X
	Fondul European de Dezvoltare Regionala (FEDR), aferent cadrului financiar 2021-2027	45.10.48	20,469,000	0	16,242,000	0	-16,242,000
	Sume primite în contul plăților efectuate în anul curent	45.10.48.01	20,469,000	0	16,242,000	0	-16,242,000
	Alte sume primite de la UE (Cod 46.10.04)	46.10	0	0	0	0	0
	Alte sume primite din fonduri de la Uniunea Europeană pentru programele operaționale finanțate din cadrul financiar 2014 - 2020	46.10.04	0	0	0	0	0
	Sume primite de la UE/alti donatori în contul platilor efectuate si prefinantari aferente cadrului financiar 2014-2020	48.10	0	0	0	0	0
	Sume primite în contul platilor efectuate în anul curent	48.10.01.01	0	0	0	0	0
	Sume primite în contul platilor efectuate în anii anteriori	48.10.01.02	0	0	0	0	0
	TOTAL CHELTUIELI (cod 50.10+59.10+63.10+70.10+79.10)	49.10	1,390,625,000	28,800,000	1,123,178,000	817,917,076	-305,260,924
	Partea I-a SERVICII PUBLICE GENERALE (cod 54.10+55.10)	50.10	11,095,000	0	8,268,000	7,406,477	-861,523
	Alte servicii publice generale (cod 54.10.10+54.10.50)	54.10	11,095,000	0	8,268,000	7,406,477	-861,523
	Din total capitol:						0
	Servicii publice comunitare de evidență a persoanelor	54.10.10	11,095,000	0	8,268,000	7,406,477	-861,523
	Partea a II-a APARARE, ORDINE PUBLICA SI SIGURANTA NATIONALA (cod 61.10)	59.10	10,436,000	0	7,961,000	5,984,433	-1,976,567
	Ordine publica si siguranta nationala (cod 61.10.03+61.10.05+61.10.50)	61.10	10,436,000	0	7,961,000	5,984,433	-1,976,567
	in total capitol:						0
	Alte cheltuieli în domeniul ordinii publice și siguranței naționale	61.10.50	10,436,000	0	7,961,000	5,984,433	-1,976,567
	Partea a III-a CHELTUIELI SOCIAL-CULTURALE (COD 65.10+66.10+67.10+68.10)	63.10	1,239,085,000	1,942,000	995,701,000	729,355,740	-266,345,260
	Învățământ (cod 65.10.03+65.10.04+65.10.05+65.10.07+65.10.11+65.10.50)	65.10	169,000	0	121,000	99,646	-21,354
	Din total capitol:						0
	Învățământ nedifinibil prin nivel (COD 65.10.07.04)	65.10.07	169,000	0	121,000	99,646	-21,354
	Învățământ special	65.10.07.04	169,000	0	121,000	99,646	-21,354
	Sănătate (cod 66.10.06+66.10.08+66.10.50)	66.10	1,130,638,000	1,942,000	916,026,000	666,978,160	-249,047,840
	Din total capitol:						0
	Servicii medicale în unități sanitare cu paturi (eod 66.10.06.01+66.10.06.03)	66.10.06	1,130,638,000	1,942,000	916,026,000	666,978,160	-249,047,840
	Spitale generale	66.10.06.01	1,125,795,000	1,942,000	912,255,000	663,622,598	-248,632,402
	Unitati medico-sociale	66.10.06.03	4,843,000	0	3,771,000	3,355,562	-415,438
	Cultura, recreere si religie (67.10.03+67.10.05+67.10.50)	67.10	73,201,000	0	56,621,000	48,444,907	-8,176,093
	Din total capitol:						0
	Servicii culturale (cod 67.10.03.03 în cod 67.10.03.08+67.10.03.09 în cod 67.10.03.11+67.10.03.15+67.10.03.30)	67.10.03	73,201,000	0	56,621,000	48,444,907	-8,176,093
	Muzee	67.10.03.03	14,558,000	0	11,760,000	9,005,813	-2,754,187
	Instituti publice de spectacole si concerte	67.10.03.04	54,355,000	0	41,722,000	37,073,149	-4,648,851
	Scoli populare de arta si meserii	67.10.03.05	2,345,000	0	1,584,000	1,253,821	-330,179
	Centre pentru conservarea si promovarea culturii traditionale	67.10.03.08	1,943,000	0	1,555,000	1,112,124	-442,876
	Asigurari si asistenta sociala (cod 68.10.04 + 68.10.05 + 68.10.11 + 68.10.12 + 68.10.50)	68.10	35,077,000	0	22,933,000	13,833,027	-9,099,973

DENUMIREA INDICATORILOR	Cod indicator	Program aprobat 2025	Din care credite bugetare destinate stingerii platilor restante	Program trimestru I+II+III	Execuție la data de 30.09.2025	Diferențe
A	B	1	2	3	4	5=4-3
Din total capitol:						0
Unitati de asistenta medico-sociale	68.10.12	35,077,000	0	22,933,000	13,833,027	-9,099,973
Partea a V-a ACTIUNI ECONOMICE (cod 80.10 + 83.10 + 84.10 + 87.10)	79.10	130,009,000	26,858,000	111,248,000	75,170,426	-36,077,574
Transporturi (cod 84.10.50)	84.10	130,009,000	26,858,000	111,248,000	75,170,426	-36,077,574
Din total capitol:						0
Alte cheltuieli în domeniul transporturilor	84.10.50	130,009,000	26,858,000	111,248,000	75,170,426	-36,077,574
Partea VII-a REZERVE, EXCEDENT / DEFICIT	96.10	-58,074,000	0	-52,751,000	69,171,213	121,922,213
EXCEDENT (+) / DEFICIT (-)	98.10	-58,074,000	0	-52,751,000	69,171,213	121,922,213
Excedentul secțiunii de funcționare (+) / Deficitul secțiunii de funcționare (-)	98.10.96	-40,652,000	0	-35,329,000	69,144,943	104,473,943
Excedentul secțiunii de dezvoltare (+) / Deficitul secțiunii de dezvoltare (-)	98.10.97	-17,422,000	0	-17,422,000	26,270	17,448,270
TOTAL CHELTUIELI - SECȚIUNEA DE FUNCȚIONARE (cod 50.10+59.10+63.10+70.10+79.10)	49.10	1,138,330,000	1,942,000	912,297,000	729,439,520	-182,857,480
tea 1-a SERVICII PUBLICE GENERALE (cod 54.10+55.10)	50.10	11,043,000	0	8,231,000	7,406,477	-824,523
Alte servicii publice generale (cod 54.10.10+54.10.50)	54.10	11,043,000	0	8,231,000	7,406,477	-824,523
Din total capitol:						0
Servicii publice comunitare de evidență a persoanelor	54.10.10	11,043,000	0	8,231,000	7,406,477	-824,523
Partea a II-a APARARE, ORDINE PUBLICA SI SIGURANTA NATIONALA (cod 61.10)	59.10	10,436,000	0	7,961,000	5,984,433	-1,976,567
Ordine publica si siguranta nationala (cod 61.10.03+61.10.05+61.10.50)	61.10	10,436,000	0	7,961,000	5,984,433	-1,976,567
Din total capitol:						0
Alte cheltuieli în domeniul ordinii publice și siguranței naționale	61.10.50	10,436,000	0	7,961,000	5,984,433	-1,976,567
Partea a III-a CHELTUIELI SOCIAL-CULTURALE (COD 65.10+66.10+67.10+68.10)	63.10	1,075,711,000	1,942,000	862,034,000	690,243,513	-171,790,487
Invatamant (cod 65.10.03+65.10.04+65.10.05+65.10.07+65.10.11+65.10.50)	65.10	169,000	0	121,000	99,646	-21,354
Din total capitol:						0
Invatamant nedefinit prin nivel (COD 65.10.07.04)	65.10.07	169,000	0	121,000	99,646	-21,354
Invatamant special	65.10.07.04	169,000	0	121,000	99,646	-21,354
Sanatate (cod 66.10.06+66.10.08+66.10.50)	66.10	985,259,000	1,942,000	791,781,000	630,326,293	-161,454,707
Din total capitol:						0
Servicii medicale în unități sanitare cu paturi (cod 66.10.06.01+66.10.06.03)	66.10.06	985,259,000	1,942,000	791,781,000	630,326,293	-161,454,707
Spitale generale	66.10.06.01	980,416,000	1,942,000	788,010,000	626,970,731	-161,039,269
Unitati medico-sociale	66.10.06.03	4,843,000	0	3,771,000	3,355,562	-415,438
Cultura, recreere si religie (67.10.03+67.10.05+67.10.50)	67.10	72,467,000	0	55,900,000	48,185,236	-7,714,764
Din total capitol:						0
Servicii culturale (cod 67.10.03.03 la cod 67.10.03.08+67.10.03.09 la cod 67.10.03.11+67.10.03.15-67.10.03.30)	67.10.03	72,467,000	0	55,900,000	48,185,236	-7,714,764
Muzee	67.10.03.03	14,176,000	0	11,378,000	8,881,164	-2,496,836
Instituti publice de spectacole si concerte	67.10.03.04	54,140,000	0	41,507,000	36,963,073	-4,543,927
Scoli populare de arta si meserii	67.10.03.05	2,265,000	0	1,504,000	1,253,821	-250,179
Centre pentru conservarea si promovarea culturii traditionale	67.10.03.08	1,886,000	0	1,511,000	1,087,178	-423,822
Asigurari si asistenta sociala (cod 68.10.04 + 68.10.05 + 68.10.11 + 68.10.12 + 68.10.50)	68.10	17,816,000	0	14,232,000	11,632,338	-2,599,662
Din total capitol:						0
Unitati de asistenta medico-sociale	68.10.12	17,816,000	0	14,232,000	11,632,338	-2,599,662
Partea a V-a ACTIUNI ECONOMICE (cod 80.10 + 83.10 + 84.10 + 87.10)	79.10	41,140,000	0	34,071,000	25,805,097	-8,265,903
Transporturi (cod 84.10.50)	84.10	41,140,000	0	34,071,000	25,805,097	-8,265,903
Din total capitol:						0
Alte cheltuieli în domeniul transporturilor	84.10.50	41,140,000	0	34,071,000	25,805,097	-8,265,903
Partea VII-a REZERVE, EXCEDENT / DEFICIT	96.10	-40,652,000	0	-35,329,000	69,144,943	104,473,943
EXCEDENT (+) / DEFICIT (-)	98.10	-40,652,000	0	-35,329,000	69,144,943	104,473,943

DENUMIREA INDICATORILOR	Cod indicator	Program aprobat 2025	Din care, credite bugetare destinate stingerii planilor restante	Program trim 1-9-2025	Execuție la data de 30-09-2025	Diferență
A	B	1	2	3	4	5=4-3
Excedentul secțiunii de funcționare (+) / Deficitul secțiunii de funcționare (-)	98.10.96	-40,652,000	0	-35,329,000	69,144,943	104,473,943
TOTAL CHELTUIELI - SECȚIUNEA DE DEZVOLTARE (cod 50.10+59.10+63.10+70.10+79.10)	49.10	252,295,000	26,858,000	210,881,000	88,477,556	-122,403,444
Partea 1-a SERVICII PUBLICE GENERALE (cod 54.10+55.10)	50.10	52,000	0	37,000	0	-37,000
Alte servicii publice generale (cod 54.10.10+54.10.50)	54.10	52,000	0	37,000	0	-37,000
Din total capitol:						0
Servicii publice comunitare de evidență a persoanelor	54.10.10	52,000	0	37,000	0	-37,000
Partea a III-a CHELTUIELI SOCIAL-CULTURALE (COD 65.10+66.10+67.10+68.10)	63.10	163,374,000	0	133,667,000	39,112,227	-94,554,773
Sanatate (cod 66.10.06+66.10.08+66.10.50)	66.10	145,379,000	0	124,245,000	36,651,867	-87,593,133
Din total capitol:						0
Servicii medicale în unități sanitare cu paturi (cod 66.10.06.01+66.10.06.03)	66.10.06	145,379,000	0	124,245,000	36,651,867	-87,593,133
Spitale generale	66.10.06.01	145,379,000	0	124,245,000	36,651,867	-87,593,133
Cultura, recreere și religie (67.10.03+67.10.05+67.10.50)	67.10	734,000	0	721,000	259,671	-461,329
Din total capitol:						0
Servicii culturale (cod 67.10.03.03 la cod 67.10.03.08-67.10.03.09 la cod 67.10.03.11+67.10.03.15+67.10.03.30)	67.10.03	734,000	0	721,000	259,671	-461,329
Muzee	67.10.03.03	382,000	0	382,000	124,649	-257,351
Institutiile publice de spectacole și concerte	67.10.03.04	215,000	0	215,000	110,076	-104,924
Scoli populare de arta și meserii	67.10.03.05	80,000	0	80,000	0	-80,000
Centre pentru conservarea și promovarea culturii tradiționale	67.10.03.08	57,000	0	44,000	24,946	-19,054
Asigurări și asistență socială (cod 68.10.04 + 68.10.05 + 68.10.11 + 68.10.12 + 68.10.50)	68.10	17,261,000	0	8,701,000	2,200,689	-6,500,311
Din total capitol:						0
Unități de asistență medico-socială	68.10.12	17,261,000	0	8,701,000	2,200,689	-6,500,311
Partea a V-a ACTIUNI ECONOMICE (cod 80.10 + 83.10 + 84.10 + 87.10)	79.10	88,869,000	26,858,000	77,177,000	49,365,329	-27,811,671
Transporturi (cod 84.10.50)	84.10	88,869,000	26,858,000	77,177,000	49,365,329	-27,811,671
Din total capitol:						0
Alte cheltuieli în domeniul transporturilor	84.10.50	88,869,000	26,858,000	77,177,000	49,365,329	-27,811,671
Partea VII-a REZERVE, EXCEDENT / DEFICIT	96.10	-17,422,000	0	-17,422,000	26,270	17,448,270
EXCEDENT (+) / DEFICIT (-)	98.10	-17,422,000	0	-17,422,000	26,270	17,448,270
Excedentul secțiunii de dezvoltare (+) / Deficitul secțiunii de dezvoltare (-)	98.10.97	-17,422,000	0	-17,422,000	26,270	17,448,270



Îmi asum în totalitate responsabilitatea corectitudinii și legalității.

în solidar cu întocmitorul înscrisului.

DIRECTOR EXECUTIV,

Elena ARVINTE

Îmi asum în totalitate responsabilitatea corectitudinii și legalității.

în solidar cu întocmitorul înscrisului.

ȘEF SERVICIU BUGET, CREAȚIE ȘI FONDURI SPECIALE,

Elena Mariana MARGĂRINT

Îmi asum responsabilitatea pentru fundamentarea, corectitudinea și legalitatea întocmirii acestui înscris oficial.

Ștefan Butnaru

E:\Stefan\2025\Cont executie plan\Trim III

EXECUȚIA

bugetului instituțiilor publice și activităților finanțate integral sau parțial din venituri proprii, centralizat la nivelul Județului Iași - Consiliul Județean Iași, detaliată la venituri pe capitale și subcapitole și la cheltuieli pe capitale și unități finanțate, la data de 30.09.2025

22. OCT. 2025

TOTAL (SECȚIUNEA DE FUNCȚIONARE + SECȚIUNEA DE DEZVOLTARE)

- lei -

DENUMIREA INDICATORILOR	Cad indicator	Program aprobat 2025	Din care, credite bugetare destinate stingerii plăților restante	Program trim I+II+III	Execuție la data de 30.09.2025	Diferențe
A	B	1	2	3	4	5=4-3
TOTAL VENITURI (cod 00.02+00.15+00.16+00.17+45.10)	00.01	1,332,551,000	0	1,070,427,000	887,088,289	-183,338,711
I. VENITURI CURENTE (cod 00.03+00.12)	00.02	624,828,000	0	502,766,000	435,085,677	-67,680,323
A. VENITURI FISCALE (cod 00.10)	00.03	0	0	0	0	0
A4. IMPOZITE SI TAXE PE BUNURI SI SERVICII (cod 15.10)	00.10	0	0	0	0	0
Taxe pe servicii specifice (cod 15.10.04+15.10.50)	15.10	0	0	0	0	0
Impozit pe spectacole	15.10.01	0	0	0	0	0
Alte taxe pe servicii specifice	15.10.50	0	0	0	0	0
C. VENITURI NEFISCALE (cod 00.13+00.14)	00.12	624,828,000	0	502,766,000	435,085,677	-67,680,323
CI. VENITURI DIN PROPRIETATE (cod 30.10+31.10)	00.13	0	0	0	2,870	2,870
Venituri din proprietate (cod 30.10.05+30.10.08+30.10.09+30.10.50)	30.10	0	0	0	2,870	2,870
Venituri din concesiuni și închirieri	30.10.05	0	0	0	2,870	2,870
Alte venituri din concesiuni și închirieri de către institutiile publice	30.10.05.30	0	0	0	2,870	2,870
Venituri din dividende *) (30.10.08.02)	30.10.08	X	X	X	X	X
Venituri din dividende de la alți plătitori*)	30.10.08.02	X	X	X	X	X
Venituri din utilizarea pasunilor comunale	30.10.09	0	0	0	0	0
Alte venituri din proprietate	30.10.50	0	0	0	0	0
Venituri din dobanzi (cod 31.10.03)	31.10	0	0	0	0	0
Alte venituri din dobanzi	31.10.03	0	0	0	0	0
C2. VANZARI DE BUNURI SI SERVICII (cod 33.10+34.10+35.10+36.10+37.10)	00.14	624,828,000	0	502,766,000	435,082,807	-67,683,193
Venituri din prestari de servicii si alte activitati (cod 33.10.05+33.10.08+33.10.09+33.10.13+33.10.14+33.10.16+33.10.17+33.10.19+33.10.20+33.10.21+33.10.30 la 33.10.32+33.10.50)	33.10	623,218,000	0	501,600,000	434,038,959	-67,561,041
Taxe și alte venituri în învățământ	33.10.05	340,000	0	274,000	367,482	93,482
Venituri din prestări de servicii	33.10.08	13,914,000	0	12,346,000	9,890,249	-2,455,751
Taxe și alte venituri din protecția mediului	33.10.09	0	0	0	0	0
Contribuția de întreținere a persoanelor asistate	33.10.13	1,922,000	0	1,443,000	1,550,743	107,743
Contribuția elevilor și studenților pentru internate, cămine și cantine	33.10.14	0	0	0	0	0
Venituri din valorificarea produselor obținute din activitatea proprie sau anexa	33.10.16	4,000	0	4,000	1,856	-2,144
Venituri din organizarea de cursuri de calificare și conversie profesională, specializare și perfecționare	33.10.17	0	0	0	0	0
Venituri din serbari și spectacole școlare, manifestări culturale, artistice și sportive	33.10.19	1,918,000	0	1,476,000	1,436,219	-39,781
Venituri din cercetare	33.10.20	0	0	0	0	0
Venituri din contractele încheiate cu casele de asigurări sociale de sănătate	33.10.21	412,651,000	0	340,678,000	294,151,986	-46,526,014
Venituri din contractele încheiate cu direcțiile de sănătate publică din sume alocate de la bugetul de stat	33.10.30	192,422,000	0	145,343,000	126,611,760	-18,731,240
Venituri din contractele încheiate cu direcțiile de sănătate publică din sume alocate din veniturile proprii ale Ministerului Sănătății	33.10.31	0	0	0	0	0
Venituri din contractele încheiate cu institutiile de medicina legala	33.10.32	0	0	0	0	0
Alte venituri din prestari de servicii si alte activitati	33.10.50	47,000	0	36,000	28,664	-7,336
Venituri din taxe administrative, eliberari permise (cod 34.10.50)	34.10	0	0	0	0	0
Alte venituri din taxe administrative, eliberari permise	34.10.50	0	0	0	0	0
Amenzi, penalitati si confiscari (cod 35.10.50)	35.10	1,000	0	1,000	482	-518
Alte amenzi, penalitati si confiscari	35.10.50	1,000	0	1,000	482	-518
Diverse venituri (cod 36.10.32 + 36.10.50)	36.10	1,135,000	0	846,000	779,136	-66,864
Sume provenite din finanțarea anilor precedenți (36.10.32.02 + 36.10.32.03)	36.10.32	0	0	0	0	0
Sume provenite din finanțarea anilor precedenți, aferente secțiunii de dezvoltare	36.10.32.02	0	0	0	0	0
Sume provenite din finanțarea anilor precedenți, aferente secțiunii de funcționare	36.10.32.03	0	0	0	0	0
Alte venituri	36.10.50	1,135,000	0	846,000	779,136	-66,864
Transferuri voluntare, altele decât subvențiile (cod 37.10.01 + 37.10.03 + 37.10.04 + 37.10.50)	37.10	474,000	0	319,000	264,230	-54,770
Donații și sponsorizări	37.10.01	120,000	0	120,000	127,449	7,449

TOTAL (SECȚIUNEA DE FUNCȚIONARE + SECȚIUNEA DE DEZVOLTARE)

- lei -

DENUMIREA INDICATORILOR		Cod indicator	Program aprobat 2025	Din care, credite bugetare destinate stingerii platilor restante	Program timp I+II+III	Execuție la data de 30.09.2025	Diferențe
A		B	1	2	3	4	5=4-3
	Vărsăminte din secțiunea de funcționare pentru finanțarea secțiunii de dezvoltare a bugetului local(cu semnul minus)	37.10.03	-194,000	0	-188,000	-52,747	135,253
	Vărsăminte din secțiunea de funcționare	37.10.04	194,000	0	188,000	52,747	-135,253
	Alte transferuri voluntare	37.10.50	354,000	0	199,000	136,781	-62,219
II. VENITURI DIN CAPITAL (cod 39.10)		00.15	0	0	0	26,212	26,212
Venituri din valorificarea unor bunuri (cod 39.10.01+39.10.50)		39.10	0	0	0	26,212	26,212
	Venituri din valorificarea unor bunuri ale institutiilor publice	39.10.01	0	0	0	0	0
	Alte venituri din valorificarea unor bunuri	39.10.50	0	0	0	26,212	26,212
III. OPERAȚIUNI FINANCIARE (cod 40.10+41.10)		00.16	0	0	0	37,983,358	37,983,358
Încasări din rambursarea împrumuturilor acordate (cod 40.10.15+ 40.10.16)		40.10	0	0	0	37,057,358	37,057,358
Sume utilizate din excedentul anului precedent pentru efectuarea de cheltuieli (cod 40.10.15.01+40.10.15.02)		40.10.15	0	0	0	37,057,358	37,057,358
	Sume utilizate din excedentul anului precedent pentru secțiunea de funcționare	40.10.15.01	0	0	0	33,801,599	33,801,599
	Sume utilizate din excedentul anului precedent pentru secțiunea de dezvoltare	40.10.15.02	0	0	0	3,255,759	3,255,759
	Sume primate în cadrul mecanismului decontării cererilor de plată	40.10.16	0	0	0	0	0
Operațiuni financiare (cod 41.10.01+41.10.06)		41.10	0	0	0	926,000	926,000
	Disponibilități din venituri curente constituite în depozite	41.10.01	0	0	0	0	0
	Sume din excedentul anului precedent pentru acoperirea golurilor temporare de casă	41.10.06	0	0	0	926,000	926,000
IV. SUBVENȚII (cod 00.18)		00.17	687,254,000	0	551,419,000	413,993,042	-137,425,958
SUBVENȚII DE LA ALTE NIVELE ALE ADMINISTRATIEI PUBLICE (cod 42.10+43.10)		00.18	687,254,000	0	551,419,000	413,993,042	-137,425,958
Subvenții de la bugetul de stat (cod 42.10.11+42.10.39+42.10.43)		42.10	78,694,000	0	72,148,000	28,629,446	-43,518,554
	Subvenții de la bugetul de stat pentru spitale	42.10.11	0	0	0	0	0
	Subvenții de la bugetul de stat către instituții publice finanțate parțial sau integral din venituri proprii pentru proiecte finanțate din FEN postaderare	42.10.39	0	0	0	0	0
	Sume primite de instituțiile publice și activitățile finanțate integral sau parțial din venituri proprii în cadrul programelor FEAGA implementate de APIA	42.10.43	0	0	0	0	0
	Subvenții de la bugetul de stat către instituții publice finanțate parțial sau integral din venituri proprii necesare susținerii derulării proiectelor finanțate din fonduri externe nerambursabile (FEN) postaderare, aferente perioadei de programare 2014-2020	42.10.70	0	0	0	0	0
	Sume alocate pentru stimulentele de risc	42.10.82	0	0	0	0	0
	Alocări de sume din PNRR aferente asistenței financiare nerambursabile	42.10.88	75,560,000	0	69,664,000	28,629,446	-41,034,554
	Fonduri europene nerambursabile	42.10.88.01	63,400,000	0	58,454,000	24,058,358	-34,395,642
	Sume aferente TVA	42.10.88.03	12,160,000	0	11,210,000	4,571,088	-6,638,912
	Subvenții de la bugetul de stat necesare susținerii derulării proiectelor finanțate din fonduri externe nerambursabile (FEN) postaderare, aferente perioadei de programare 2021-2027	42.10.93	3,134,000	0	2,484,000	0	-2,484,000
	Subvenții de la bugetul de stat către instituții publice finanțate parțial sau integral din venituri proprii pentru proiecte finanțate din FEN postaderare, aferente perioadei de programare 2021-2027	42.10.93.04	3,134,000	0	2,484,000	0	-2,484,000
SUBVENȚII DE LA ALTE ADMINISTRATII (cod 43.10.09+43.10.10+43.10.14+43.10.15+43.10.16+43.10.17+43.10.19)		43.10	608,560,000	0	479,271,000	385,363,596	-93,907,404
	Subvenții pentru instituții publice	43.10.09	141,931,000	0	112,207,000	94,569,271	-17,637,729
	Subvenții din bugetele locale pentru finanțarea cheltuielilor curente din domeniul sănătății	43.10.10	10,632,000	0	9,930,000	2,996,305	-6,933,695
	Subvenții din bugetele locale pentru finanțarea cheltuielilor de capital din domeniul sănătății	43.10.14	28,784,000	0	18,423,000	4,757,164	-13,665,836
	Subvenții din bugetul local pentru finanțarea camerelor agricole	43.10.15	0	0	0	0	0
	Sume din bugetul de stat către bugetele locale pentru finanțarea investițiilor în sănătate (cod 43.10.16.01+43.10.16.02+43.10.16.03)	43.10.16	0	0	0	0	0

TOTAL (SECȚIUNEA DE FUNCȚIONARE + SECȚIUNEA DE DEZVOLTARE)


DENUMIREA INDICATORILDR		Cod indicator	Program aprobat 2025	Din care, credite bugetare destinate stingerii platilor restante	Program trimestru I+II+III	Execuție la data de 30.09.2025	Diferențe
A		B	1	2	3	4	5=4-3
	Sume din bugetul de stat către bugetele locale pentru finanțarea aparatului medical și echipamentelor de comunicații în urgență în sănătate	43.10.16.01	0	0	0	0	0
	Sume din bugetul de stat către bugetele locale pentru finanțarea reparațiilor capitale în sănătate	43.10.16.02	0	0	0	0	0
	Sume din bugetul de stat către bugetele locale pentru finanțarea altor investiții în sănătate	43.10.16.03	0	0	0	0	0
	Sume din veniturile proprii ale Ministerului Sănătății către bugetele locale pentru finanțarea investițiilor în sănătate (cod 43.10.17.01+43.10.17.02+43.10.17.03)	43.10.17	0	0	0	0	0
	Sume din veniturile proprii ale Ministerului Sănătății către bugetele locale pentru finanțarea aparatului medical și echipamentelor de comunicații în urgență în sănătate	43.10.17.01	0	0	0	0	0
	Sume din veniturile proprii ale Ministerului Sănătății către bugetele locale pentru finanțarea reparațiilor capitale în sănătate	43.10.17.02	0	0	0	0	0
	Sume din veniturile proprii ale Ministerului Sănătății către bugetele locale pentru finanțarea altor investiții în sănătate	43.10.17.03	0	0	0	0	0
	Subvenții pentru instituțiile publice destinate secțiunii de dezvoltare	43.10.19	106,732,000	0	86,458,000	51,782,498	-34,675,502
	Subvenții din bugetul Fondului național unic de asigurări sociale de sănătate pentru acoperirea creșterilor salariale	43.10.33	320,481,000	0	252,253,000	231,258,358	-20,994,642
	Sume alocate pentru stimulentele de risc	43.10.40	0	0	0	0	0
	Sume primite de la UE/alti donatori in contul platilor efectuate si prefinantari (cod 45.10.01 la 45.10.05 +45.10.07+ 45.10.08+ 45.10.15+ 45.10.16+ 45.10.17+ 45.10.18+ 45.10.19)	45.10	20,469,000	0	16,242,000	0	-16,242,000
	Fondul European de Dezvoltare Regionala (cod 45.10.01.01 + 45.10.01.02 + 45.10.01.03)*	45.10.01	0	0	0	0	0
	Sume primite în contul plăților efectuate în anul curent	45.10.01.01	X	X	X	X	X
	Sume primite în contul plăților efectuate în anii anteriori	45.10.01.02	X	X	X	X	X
	Prefinanțare	45.10.01.03	X	X	X	X	X
	Fondul Social European(cod 45.10.02.01-45.10.02.02+45.10.02.03)*	45.10.02	0	0	0	0	0
	Sume primite în contul plăților efectuate în anul curent	45.10.02.01	X	X	X	X	X
	Sume primite în contul plăților efectuate în anii anteriori	45.10.02.02	X	X	X	X	X
	Prefinanțare	45.10.02.03	X	X	X	X	X
	Fondul de Coeziune(cod 45.10.03.01+45.10.03.02+45.10.03.03)*	45.10.03	0	0	0	0	0
	Sume primite în contul plăților efectuate în anul curent	45.10.03.01	X	X	X	X	X
	Sume primite în contul plăților efectuate în anii anteriori	45.10.03.02	X	X	X	X	X
	Prefinanțare	45.10.03.03	X	X	X	X	X
	Fondul European Agricol de Dezvoltare Rurala (cod 45.10.04.01 - 45.10.04.02 +45.10.04.03)*	45.10.04	0	0	0	0	0
	Sume primite în contul plăților efectuate în anul curent	45.10.04.01	X	X	X	X	X
	Sume primite în contul plăților efectuate în anii anteriori	45.10.04.02	X	X	X	X	X
	Prefinanțare	45.10.04.03	X	X	X	X	X
	Fondul European pentru Pescuit(cod 45.10.05.01+45.10.05.02+45.10.05.03)*	45.10.05	0	0	0	0	0
	Sume primite în contul plăților efectuate în anul curent	45.10.05.01	X	X	X	X	X
	Sume primite în contul plăților efectuate în anii anteriori	45.10.05.02	X	X	X	X	X
	Prefinanțare	45.10.05.03	X	X	X	X	X
	Instrumentul de Asistență pentru Preaderare (cod 45.10.07.01 + 45.10.07.02 + 45.10.07.03)*	45.10.07	0	0	0	0	0
	Sume primite în contul plăților efectuate în anul curent	45.10.07.01	X	X	X	X	X
	Sume primite în contul plăților efectuate în anii anteriori	45.10.07.02	X	X	X	X	X
	Prefinanțare	45.10.07.03	X	X	X	X	X
	Instrumentul European de Vecinatate si Parteneriat (cod 45.10.08.01 + 45.10.08.02 + 45.10.08.03)*	45.10.08	0	0	0	0	0
	Sume primite în contul plăților efectuate în anul curent	45.10.08.01	X	X	X	X	X
	Sume primite în contul plăților efectuate în anii anteriori	45.10.08.02	X	X	X	X	X
	Prefinanțare	45.10.08.03	X	X	X	X	X
	Programe comunitare finanțate în perioada 2007-2013 (cod 45.10.15.01 + 45.10.15.02 + 45.10.15.03)*	45.10.15	0	0	0	0	0
	Sume primite în contul plăților efectuate în anul curent	45.10.15.01	X	X	X	X	X
	Sume primite în contul plăților efectuate în anii anteriori	45.10.15.02	X	X	X	X	X
	Prefinanțare	45.10.15.03	X	X	X	X	X

TOTAL (SECTIUNEA DE FUNCTIONARE + SECTIUNEA DE DEZVOLTARE)

DENUMIREA INDICATORILOR		Cod indicator	Program aprobat 2025	Din care credite bugetare destinate stingerii plărilor restante	Program trimestru I+II+III	Execuție la data de 30.09.2025	Diferențe
A		B	1	2	3	4	5=4-3
Alte facilitati si instrumente postaderare (cod 45.10.16.01+45.10.16.02+45.10.16.03)*		45.10.16	0	0	0	0	0
	Sume primite în contul plăților efectuate în anul curent	45.10.16.01	X	X	X	X	X
	Sume primite în contul plăților efectuate în anii anteriori	45.10.16.02	X	X	X	X	X
	Prefinanțare	45.10.16.03	X	X	X	X	X
Mecanismul financiar SEE (cod 45.10.17.01+45.10.17.02+45.10.17.03)*		45.10.17	0	0	0	0	0
	Sume primite în contul plăților efectuate în anul curent	45.10.17.01	X	X	X	X	X
	Sume primite în contul plăților efectuate în anii anteriori	45.10.17.02	X	X	X	X	X
	Sume primite în avans	45.10.17.03	X	X	X	X	X
Mecanismul financiar norvegian (cod 45.10.18.01 + 45.10.18.02 + 45.10.18.03)*		45.10.18	0	0	0	0	0
	Sume primite în contul plăților efectuate în anul curent	45.10.18.01	X	X	X	X	X
	Sume primite în contul plăților efectuate în anii anteriori	45.10.18.02	X	X	X	X	X
	Sume primite în avans	45.10.18.03	X	X	X	X	X
Programul de cooperare elvetiano-roman vizand reducerea disparitatilor economice si sociale in cadrul Uniunii Europene extinse (cod 45.10.19.01+45.10.19.02) *		45.10.19	0	0	0	0	0
	Sume primite în contul plăților efectuate în anul curent	45.10.19.01	X	X	X	X	X
	Sume primite în contul plăților efectuate în anii anteriori	45.10.19.02	X	X	X	X	X
Fondul European de Dezvoltare Regionala (FEDR), aferent cadrului financiar 2021-2027		45.10.48	20,469,000	0	16,242,000	0	-16,242,000
	Sume primite in contul platilor efectuate in anul curent	45.10.48.01	20,469,000	0	16,242,000	0	-16,242,000
Alte sume primite de la UE (Cod 46.10.04)		46.10	0	0	0	0	0
	Alte sume primite din fonduri de la Uniunea Europeana pentru programele operationale finantate din cadrul financiar 2014 - 2020	46.10.04	0	0	0	0	0
Sume primite de la UE/alti donatori in contul platilor efectuate si prefinantari aferente cadrului financiar 2014-2020		48.10	0	0	0	0	0
	Sume primite in contul platilor efectuate in anul curent	48.10.01.01	0	0	0	0	0
	Sume primite in contul platilor efectuate in anii anteriori	48.10.01.02	0	0	0	0	0
TOTAL CHELTUIELI (cod 50.10+59.10+63.10+70.10+79.10)		49.10	1,390,625,000	28,800,000	1,123,178,000	817,917,076	-305,260,924
50.10 Partea I-a Servicii Publice Generale		50.10	11,095,000	0	8,268,000	7,406,477	-861,523
	CAP. 54.10 Alte servicii publice generale	54.10	11,095,000	0	8,268,000	7,406,477	-861,523
	Directia Judeteana de Evidenta a Persoanelor Iasi		11,095,000	0	8,268,000	7,406,477	-861,523
59.10 Partea a II-a Aparare, ordine publica si siguranta nationala		59.10	10,436,000	0	7,961,000	5,984,433	-1,976,567
	Cap. 61.10 Ordine publica si siguranta nationala	61.10	10,436,000	0	7,961,000	5,984,433	-1,976,567
	Directia Judeteana de Paza si Protectie Iasi		10,436,000	0	7,961,000	5,984,433	-1,976,567
63.10 Partea a III-a Cheltuieli social - culturale		63.10	1,239,085,000	1,942,000	995,701,000	729,355,740	-266,345,260
	CAP. 65.10 Invatamant	65.10	169,000	0	121,000	99,646	-21,354
	Centrul Judetean de Resurse si Asistenta Educationala Iasi		38,000	0	22,000	20,442	-1,558
	Colegiul Tehnic "Ion Holban" Iasi		20,000	0	20,000	7,835	-12,165
	Liceul tehnologic special "Vasile Pavelcu" Iasi		24,000	0	17,000	12,029	-4,971
	Scoala Gimnaziala Speciala "Constantin Paunescu" Iasi		87,000	0	62,000	59,340	-2,660
	CAP. 66.10 Sănătate	66.10	1,130,638,000	1,942,000	916,026,000	666,978,160	-249,047,840
	Spitalul Clinic de Urgente pentru copii Sf. Maria Iasi		389,226,000	0	340,634,000	223,159,935	-117,474,065
	Spitalul Clinic de Urgenta Prof. N. Oblu Iasi		225,930,000	1,509,000	166,709,000	135,216,007	-31,492,993

TOTAL (SECȚIUNEA DE FUNCȚIONARE + SECȚIUNEA DE DEZVOLTARE)

DENUMIREA INDICATORILOR		Cod indicator	Program aprobat 2025	Din care, credite bugetare destinate stingerii platilor restante	Program trimestru I+II+III	Execuție la data de 30.09.2025	Diferențe
A		B	1	2	3	4	5=4-3
	Spitalul Clinic de Obstetrică și Ginecologie Cuza Voda Iași		175,488,000	0	140,199,000	104,041,097	-36,157,903
	Spitalul Clinic de Pneumoftiziologie Iași		152,634,000	0	120,314,000	97,706,769	-22,607,231
	Spitalul Clinic de Boli Infecțioase Sf. Parascheva Iași		130,334,000	0	100,522,000	73,750,374	-26,771,626
	Spitalul Clinic de Obstetrică și Ginecologie Elena Doamna Iași		52,183,000	433,000	43,877,000	29,748,416	-14,128,584
	Centrul de Asistență medico-socială Bivolari		1,812,000	0	1,489,000	1,245,386	-243,614
	Unitatea medico-socială Raducaneni		3,031,000	0	2,282,000	2,110,176	-171,824
	CAP. 67.10 Cultură, recreere și religie	67.10	73,201,000	0	56,621,000	48,444,907	-8,176,093
	Centrul Județean pentru Conservarea și Promovarea Culturii Tradiționale Iași		1,878,000	0	1,522,000	1,085,670	-436,330
	Scoala Populară de Arte Titel Popovici Iași		2,345,000	0	1,584,000	1,253,821	-330,179
	Teatrul Luceafarul Iași		12,593,000	0	10,001,000	7,797,682	-2,203,318
	Muzeul Literaturii Române Iași		14,558,000	0	11,760,000	9,005,813	-2,754,187
	Filarmonica de Stat Moldova Iași		34,309,000	0	25,676,000	24,305,836	-1,370,164
	Biblioteca Județeană Gh. Asachi Iași		65,000	0	33,000	26,454	-6,546
	Ansamblul artistic profesionist "Constantin Arvințe" al Consiliului Județean Iași		7,453,000	0	6,045,000	4,969,631	-1,075,369
	CAP. 68.10 Asigurări și Asistență Socială	68.10	35,077,000	0	22,933,000	13,833,027	-9,099,973
	Centrul de Asistență medico-socială Bivolari		7,645,000	0	6,466,000	5,680,124	-785,876
	Unitatea medico-socială Raducaneni		27,432,000	0	16,467,000	8,152,903	-8,314,097
	79.10 Partea a V-a Acțiuni economice	79.10	130,009,000	26,858,000	111,248,000	75,170,426	-36,077,574
	Cap. 84.10 Transporturi	84.10	130,009,000	26,858,000	111,248,000	75,170,426	-36,077,574
	Directia Județeană de Administrare a Drumurilor și Podurilor Iași		130,009,000	26,858,000	111,248,000	75,170,426	-36,077,574
	96.10 Partea VII-a REZERVE, EXCEDENT	96.10	-58,074,000	0	-52,751,000	69,171,213	121,922,213



Îmi asum în totalitate responsabilitatea corectitudinii și legalității,
în solidar cu întocmitorul înserisului.

DIRECTOR EXECUTIV,

Elena ARVINTE

Îmi asum în totalitate responsabilitatea corectitudinii și legalității,

în solidar cu întocmitorul înserisului.

ȘEF SERVICIU BUGET, CREAȚIE ȘI FONDURI SPECIALE,

Elena Mariana MĂRGĂRINT

Îmi asum responsabilitatea pentru fundamentarea, corectitudinea
și legalitatea întocmirii acestui înseris oficial.

Ștefan Butnaru

E:\Stefan\2025\Cont execuție plan\Tm III

JUDEȚUL: IAȘI

Unitatea administrativ-teritorială: JUDEȚUL IAȘI - CONSILIUL JUDEȚEAN IAȘI

Anexa nr. 2.1.1.

EXECUȚIA

bugetului instituțiilor publice și activităților finanțate integral sau parțial din venituri proprii,
centralizată la nivelul Județului Iași - Consiliul Județean Iași, detaliată la venituri pe capitole și subcapitole și la cheltuieli pe capitole
și unități finanțate, la data de 30.09.2025

SECȚIUNEA DE FUNCȚIONARE

DENUMIREA INDICATORILOR	Cod indicator	Program aprobat 2025	Din care, credite bugetare destinate stingerii plăților restante	Program trim 1+11+111	Execuție la data de 30.09.2025	Diferențe
A	B	1	2	3	4	5=4-3
VENITURILE SECȚIUNII DE FUNCȚIONARE (cod 00.02+00.16+00.17)	00.01 SF	1,097,678,000	0	876,968,000	798,584,463	-78,383,537
I. VENITURI CURENTE (cod 00.03+00.12)	00.02	624,634,000	0	502,578,000	435,032,930	-67,545,070
VENITURI FISCALE (cod 00.10)	00.03	0	0	0	0	0
A4. IMPOZITE SI TAXE PE BUNURI SI SERVICII (cod 15.10)	00.10	0	0	0	0	0
Taxe pe servicii specifice (cod 15.10.01+15.10.50)	15.10	0	0	0	0	0
Impozit pe spectacole	15.10.01	0	0	0	0	0
Alte taxe pe servicii specifice	15.10.50	0	0	0	0	0
C. VENITURI NEFISCALE (cod 00.13+00.14)	00.12	624,634,000	0	502,578,000	435,032,930	-67,545,070
CI. VENITURI DIN PROPRIETATE (cod 30.10+31.10)	00.13	0	0	0	2,870	2,870
Venituri din proprietate (cod 30.10.05+30.10.08+30.10.09+30.10.50)	30.10	0	0	0	2,870	2,870
Venituri din concesiuni si inchirieri	30.10.05	0	0	0	2,870	2,870
Alte venituri din concesiuni si inchirieri de catre institutiile publice	30.10.05.30	0	0	0	2,870	2,870
Venituri din dividende *) (30.10.08.02)	30.10.08	X	X	X	X	X
Venituri din dividende de la alți plătitori*)	30.10.08.02	X	X	X	X	X
Venituri din utilizarea pasunilor comunale	30.10.09	0	0	0	0	0
Alte venituri din proprietate	30.10.50	0	0	0	0	0
Venituri din dobanzi(cod31.10.03)	31.10	0	0	0	0	0
Alte venituri din dobanzi	31.10.03	0	0	0	0	0
U2. VANZARI DE BUNURI SI SERVICII (cod 33.10+34.10+35.10+36.10+37.10)	00.14	624,634,000	0	502,578,000	435,030,060	-67,547,940
Venituri din prestari de servicii si alte activitati (cod 33.10.05 + 33.10.08 +33.10.09+ 33.10.13 + 33.10.14 + 33.10.16 + 33.10.17 + 33.10.19 + 33.10.20+33.10.21+33.10.30 la 33.10.32 + 33.10.50)	33.10	623,218,000	0	501,600,000	434,038,959	-67,561,041
Taxe si alte venituri in învățământ	33.10.05	340,000	0	274,000	367,482	93,482
Venituri din prestări de servicii	33.10.08	13,914,000	0	12,346,000	9,890,249	-2,455,751
Taxe și alte venituri din protecția mediului	33.10.09	0	0	0	0	0
Contributia de intretinere a persoanelor asistate	33.10.13	1,922,000	0	1,443,000	1,550,743	107,743
Contributia elevilor si studentilor pentru internate, camine si cantine	33.10.14	0	0	0	0	0
Venituri din valorificarea produselor obtinute din activitatea proprie sau anexa	33.10.16	4,000	0	4,000	1,856	-2,144
Venituri din organizarea de cursuri de calificare si conversie profesionala, specializare si perfectionare	33.10.17	0	0	0	0	0
Venituri din serbari si spectacole scolare, manifestari culturale, artistice si sportive	33.10.19	1,918,000	0	1,476,000	1,436,219	-39,781

SECTIUNEA DE FUNCȚIONARE

- lei -

DENUMIREA INDICATORILOR	Cod indicator	Program aprobat 2025	Din care, ereditate bugetare destinate stingerii platilor restante	Program trim. I+II+III	Execuție la data de 30.09.2025	Diferențe
A	B	1	2	3	4	5=4-3
Venituri din cercetare	33.10.20	0	0	0	0	0
Venituri din contractele încheiate cu casele de asigurări sociale de sanatate	33.10.21	412,651,000	0	340,678,000	294,151,986	-46,526,014
Venituri din contractele încheiate cu direcțiile de sanatate publica din sume alocate de la bugetul de stat	33.10.30	192,422,000	0	145,343,000	126,611,760	-18,731,240
Venituri din contractele încheiate cu direcțiile de sanatate publica din sume alocate din veniturile proprii ale Ministerului Sanatatii	33.10.31	0	0	0	0	0
Venituri din contractele încheiate cu institutiile de medicina legata	33.10.32	0	0	0	0	0
Alte venituri din prestari de servicii si alte activitati	33.10.50	47,000	0	36,000	28,664	-7,336
Venituri din taxe administrative, eliberari permise (cod 34.10.50)	34.10	0	0	0	0	0
Alte venituri din taxe administrative, eliberari permise	34.10.50	0	0	0	0	0
Amenzi, penalitati si confiscari (cod 35.10.50)	35.10	1,000	0	1,000	482	-518
Alte amenzi, penalitati si confiscari	35.10.50	1,000	0	1,000	482	-518
Diverse venituri (cod 36.10.32+36.10.50)	36.10	1,135,000	0	846,000	779,136	-66,864
Sume provenite din finantarea anilor precedenti (36.10.32.03)	36.10.32	0	0	0	0	0
Sume provenite din finantarea anilor precedenti, aferente sectiunii de functionare	36.10.32.03	0	0	0	0	0
Alte venituri	36.10.50	1,135,000	0	846,000	779,136	-66,864
Transferuri voluntare, altele decât subvențiile (cod 37.10.01+37.10.03+37.10.50)	37.10	280,000	0	131,000	211,483	80,483
Donații și sponsorizări	37.10.01	120,000	0	120,000	127,449	7,449
Vărsăminte din sectiunea de funcționare pentru finanțarea secțiunii de dezvoltare a bugetului local (cu semnul minus)	37.10.03	-194,000	0	-188,000	-52,747	135,253
Alte transferuri voluntare	37.10.50	354,000	0	199,000	136,781	-62,219
III. OPERAȚIUNI FINANCIARE (cod 40.10+41.10)	00.16	0	0	0	34,727,599	34,727,599
Încasări din rambursarea împrumuturilor acordate (cod 40.10.15)	40.10	0	0	0	33,801,599	33,801,599
Sume utilizate din excedentul anului precedent pentru efectuarea de cheltuieli (cod 40.10.15.01)	40.10.15	0	0	0	33,801,599	33,801,599
Sume utilizate din excedentul anului precedent pentru sectiunea de functionare	40.10.15.01	0	0	0	33,801,599	33,801,599
Alte operațiuni financiare (cod 41.10.01+41.10.06)	41.10	0	0	0	926,000	926,000
Disponibilități din venituri curente constituite în depozite	41.10.01	0	0	0	0	0
Sume din excedentul anului precedent pentru acoperirea golurilor temporare de casă	41.10.06	0	0	0	926,000	926,000
IV. SUBVENTII (cod 00.18)	00.17	473,044,000	0	374,390,000	328,823,934	-45,566,066
SUBVENTII DE LA ALTE NIVELE ALE ADMINISTRATIEI PUBLICE (cod 42.10+43.10)	00.18	473,044,000	0	374,390,000	328,823,934	-45,566,066
Subvenții de la bugetul de stat (cod 42.10.11+42.10.43)	42.10	0	0	0	0	0
Subvenții de la bugetul de stat pentru spitale	42.10.11	0	0	0	0	0
Subvenții primite de institutiile publice si activitatile finantate integral sau partial din venituri proprii in cadrul programelor FEAGA implementate de APIA	42.10.43	0	0	0	0	0
Sume alocate pentru stimulentele de risc	42.10.82	0	0	0	0	0
SUBVENTII DE LA ALTE ADMINISTRATII (cod 43.10.09+43.10.10+43.10.11)	43.10	473,044,000	0	374,390,000	328,823,934	-45,566,066

SECTIUNEA DE FUNCȚIONARE

- lei -

DENUMIREA INDICATORILOR		Cod indicator	Program aprobat 2025	Din care, credite bugetare destinate stingerii platilor restante	Program trim 1-III	Execuție la data de 30.09.2025	Diferențe
A		B	1	2	3	4	5=4-3
	Subvenții pentru instituții publice	43.10.09	141,931,000	0	112,207,000	94,569,271	-17,637,729
	Subvenții din bugetele locale pentru finanțarea cheltuielilor curente din domeniul sănătății	43.10.10	10,632,000	0	9,930,000	2,996,305	-6,933,695
	Subvenții din bugetul local pentru finanțarea camerelor agricole	43.10.15	0	0	0	0	0
	Subvenții din bugetul Fondului national unic de asigurări sociale de sănătate pentru acoperirea creșterilor salariale	43.10.33	320,481,000	0	252,253,000	231,258,358	-20,994,642
	Sume alocate pentru stimulentele de risc	43.10.40	0		0	0	0
TOTAL CHELTUIELI - SECTIUNEA DE FUNCTIONARE		49.10	1,138,330,000	1,942,000	912,297,000	729,439,520	-182,857,480
50.10 Partea I-a Servicii Publice Generale		50.10	11,043,000	0	8,231,000	7,406,477	-824,523
	CAP. 54.10 Alte servicii publice generale	54.10	11,043,000	0	8,231,000	7,406,477	-824,523
	Directia Judeteana de Evidenta a Persoanelor Iasi		11,043,000	0	8,231,000	7,406,477	-824,523
59.10 Partea a II-a Aparare, ordine publica si siguranta nationala		59.10	10,436,000	0	7,961,000	5,984,433	-1,976,567
	Cap. 61.10 Ordine publica si siguranta nationala	61.10	10,436,000	0	7,961,000	5,984,433	-1,976,567
	Directia Judeteana de Paza si Protectie Iasi		10,436,000	0	7,961,000	5,984,433	-1,976,567
63.10 Partea a III-a Cheltuieli social - culturale		63.10	1,075,711,000	1,942,000	862,034,000	690,243,513	-171,790,487
	CAP. 65.10 Invatamant	65.10	169,000	0	121,000	99,646	-21,354
	Centrul Judetean de Resurse si Asistenta Educationala Iasi		38,000	0	22,000	20,442	-1,558
	Colegiul Tehnic "Ion Holban" Iasi		20,000	0	20,000	7,835	-12,165
	Liceul tehnologic special "Vasile Pavelcu" Iasi		24,000	0	17,000	12,029	-4,971
	Scoala Gimnaziala Speciala "Constantin Paunescu" Iasi		87,000	0	62,000	59,340	-2,660
	CAP. 66.10 Sănătate	66.10	985,259,000	1,942,000	791,781,000	630,326,293	-161,454,707
	Spitalul Clinic de Urgente pentru copii Sf. Maria Iasi		310,462,000		267,766,000	201,174,707	-66,591,293
	Spitalul Clinic de Urgenta Prof. N. Oblu Iasi		204,539,000	1,509,000	160,320,000	135,216,007	-25,103,993
	Spitalul Clinic de Obstetrica si Ginecologie Cuza Voda Iasi		163,715,000		128,426,000	98,348,433	-30,077,567
	Spitalul Clinic de Pneumoftiziologie Iasi		141,615,000		109,331,000	93,185,783	-16,145,217
	Spitalul Clinic de Boli Infectioase Sf. Parascheva Iasi		121,017,000		91,205,000	73,174,305	-18,030,695
	Spitalul Clinic de Obstetrica si Ginecologie Elena Doamna Iasi		39,068,000	433,000	30,962,000	25,871,496	-5,090,504
	Centrul de Asistenta medico-sociala Bivolari		1,812,000	0	1,489,000	1,245,386	-243,614
	Unitatea medico-sociala Raducaneni		3,031,000	0	2,282,000	2,110,176	-171,824
	CAP. 67.10 Cultură, recreere și religie	67.10	72,467,000	0	55,900,000	48,185,236	-7,714,764
	Centrul Judetean pentru Conservarea si Promovarea Culturii Traditionale Iasi		1,821,000		1,478,000	1,060,724	-417,276
	Scoala Populara de Arte Titel Popovici Iasi		2,265,000	0	1,504,000	1,253,821	-250,179
	Teatrul Luceafarul Iasi		12,593,000		10,001,000	7,797,682	-2,203,318
	Muzeul Literaturii Romane Iasi		14,176,000	0	11,378,000	8,881,164	-2,496,836
	Filarmonica de Stat Moldova Iasi		34,201,000	0	25,568,000	24,298,251	-1,269,749
	Biblioteca Judeteana Gh. Asachi Iasi		65,000	0	33,000	26,454	-6,546

DENUMIREA INDICATORILOR	Cod indicator	Program aprobat 2025	Din care, credite bugetare destinate stingerii platilor restante	Program trimestru	Execuție la data	Diferențe
				I+II+III	la 30.09.2025	
A	B	1	2	3	4	5=4-3
Ansamblul artistic profesionist "Constantin Arvinte" al Consiliului Județean Iași		7,346,000	0	5,938,000	4,867,140	-1,070,860
CAP. 68.10 Asigurări și Asistență Socială	68.10	17,816,000	0	14,232,000	11,632,338	-2,599,662
Centrul de Asistență medico-socială Bivolari		6,869,000	0	5,690,000	4,906,230	-783,770
Unitatea medico-socială Raducaneni		10,947,000	0	8,542,000	6,726,108	-1,815,892
79.10 Partea a V-a Acțiuni economice	79.10	41,140,000	0	34,071,000	25,805,097	-8,265,903
Cap. 84.10 Transporturi	84.10	41,140,000	0	34,071,000	25,805,097	-8,265,903
Directia Județeană de Administrare a Drumurilor și Podurilor Iași		41,140,000	0	34,071,000	25,805,097	-8,265,903
96.10 Partea VII-a REZERVE, EXCEDENT (+) / DEFICIT (-)	96.10	-40,652,000	0	-35,329,000	69,144,943	104,473,943



Îmi asun în totalitate responsabilitatea corectitudinii și legalității,

în solidar cu întocmitorul înscrisului,

DIRECTOR EXECUTIV,

Elena ARVINTE

Îmi asun în totalitate responsabilitatea corectitudinii și legalității,

în solidar cu întocmitorul înscrisului,

ȘEF SERVICIU BUGET, CREAȚIE ȘI FONDURI SPECIALE,

Elena Adriana MĂRGĂRINT

Îmi asun responsabilitatea pentru fundamentarea, corectitudinea și legalitatea întocmirii acestui înscris oficial,

Ștefan Butnaru

E:\Stefan\2025\Cont execuție plan Trim III

EXECUȚIA

bugetului instituțiilor publice și activităților finanțate integral sau parțial din venituri proprii,
centralizat la nivelul Județului Iași - Consiliul Județean Iași, detaliată la venituri pe capitole și subcapitole și la cheltuieli pe capitole și unități finanțate,
la data de 30.09.2025

22. OCT. 2025
-lei-

SECȚIUNEA DE DEZVOLTARE

DENUMIREA INDICATORILOR	Cod indicator	Program aprobat 2025	Din care, credite bugetare destinate stingerii platilor restante	Program trimestru I+II+III	Execuție la data de 30.09.2025	Diferențe
A	B	1	2	3	4	5=4-3
VENITURILE SECȚIUNII DE DEZVOLTARE (cod 00.02+00.15+00.16+00.17+45.10) - TOTAL	00.01 SD	234,873,000	0	193,459,000	88,503,826	-104,955,174
I. VENITURI CURENTE (cod 00.12)	00.02	194,000	0	188,000	52,747	-135,253
VENITURI NEFISCALE (cod 00.14)	00.12	194,000	0	188,000	52,747	-135,253
C2. VANZARI DE BUNURI SI SERVICII (cod 36.10 + 37.10)	00.14	194,000	0	188,000	52,747	-135,253
Diverse venituri (cod 36.10.32)	36.10	0	0	0	0	0
Sume provenite din finantarea anilor precedenti (36.10.32.02)	36.10.32	0	0	0	0	0
Sume provenite din finantarea anilor precedenti, aferente sectiunii de dezvoltare	36.10.32.02	0	0	0	0	0
Transferuri voluntare, altele decât subvențiile (cod 37.10.04)	37.10	194,000	0	188,000	52,747	-135,253
Vărsăminte din secțiunea de funcționare	37.10.04	194,000	0	188,000	52,747	-135,253
II. VENITURI DIN CAPITAL (cod 39.10)	00.15	0	0	0	26,212	26,212
Venituri din valorificarea unor bunuri (cod 39.10.01+39.10.50)	39.10	0	0	0	26,212	26,212
Venituri din valorificarea unor bunuri ale institutiilor publice	39.10.01	0	0	0	0	0
Alte venituri din valorificarea unor bunuri	39.10.50	0	0	0	26,212	26,212
III. OPERAȚIUNI FINANCIARE (cod 40.10)	00.16	0	0	0	3,255,759	3,255,759
Încasări din rambursarea împrumuturilor acordate (cod 40.10.15 + 40.10.16)	40.10	0	0	0	3,255,759	3,255,759
Sume utilizate din excedentul anului precedent pentru efectuarea de cheltuieli (cod 40.10.15.02)	40.10.15	0	0	0	3,255,759	3,255,759
Sume utilizate de administratiile locale din excedentul anului precedent pentru sectiunea de dezvoltare	40.10.15.02	0	0	0	3,255,759	3,255,759
Sume primite în cadrul mecanismului decontării cerenilor de plată	40.10.16	0	0	0	0	0
V. SUBVENȚII (cod 00.18)	00.17	214,210,000	0	177,029,000	85,169,108	-91,859,892
SUBVENȚII DE LA ALTE NIVELE ALE ADMINISTRATIEI PUBLICE (cod 42.10+43.10)	00.18	214,210,000	0	177,029,000	85,169,108	-91,859,892
Subvenții de la bugetul de stat (cod 42.10.39)	42.10	78,694,000	0	72,148,000	28,629,446	-43,518,554
Subvenții de la bugetul de stat catre institutii publice finantate partial sau integral din venituri proprii pentru proiecte finantate din FEN postaderare	42.10.39	0	0	0	0	0
Subvenții de la bugetul de stat catre institutii publice finantate partial sau integral din venituri proprii necesare sustinerii derularii proiectelor finantate din fonduri externe nerambursabile (FEN) postaderare, aferente perioadei de programare 2014-2020	42.10.70	0	0	0	0	0
Alocari de sume din PNRR aferente asistentei financiare nerambursabile	42.10.88	75,560,000	0	69,664,000	28,629,446	-41,034,554
Fonduri europene nerambursabile	42.10.88.01	63,400,000	0	58,454,000	24,058,358	-34,395,642
Sume aferente TVA	42.10.88.03	12,160,000	0	11,210,000	4,571,088	-6,638,912
Subvenții de la bugetul de stat necesare sustinerii derularii proiectelor finantate din fonduri externe nerambursabile (FEN) postaderare, aferente perioadei de programare 2021-2027	42.10.93	3,134,000	0	2,484,000	0	-2,484,000

SECȚIUNEA DE DEZVOLTARE

- lei -

DENUMIREA INDICATORILOR		Cod indicator	Program aprobat 2025	Din care, credite bugetare destinate stingerii platilor restante	Program triplu I+II+III	Execuție la data de 30.09.2025	Diferențe
A		B	1	2	3	4	5=4-3
	Subvenții de la bugetul de stat către institutii publice finantate partial sau integral din venituri proprii pentru proiecte finantate din FEN postaderare, aferente perioadei de programare 2021-2027	42.10.93.04	3,134,000	0	2,484,000	0	-2,484,000
SUBVENȚII DE LA ALTE ADMINISTRATII (cod 43.10.14+43.10.16+43.10.17+43.10.19)		43.10	135,516,000	0	104,881,000	56,539,662	-48,341,338
	Subvenții din bugetele locale pentru finanțarea cheltuielilor de capital din domeniul sănătății	43.10.14	28,784,000	0	18,423,000	4,757,164	-13,665,836
	Sume din bugetul de stat către bugetele locale pentru finanțarea investițiilor în sănătate (cod 43.10.16.01+43.10.16.02+43.10.16.03)	43.10.16	0	0	0	0	0
	Sume din bugetul de stat către bugetele locale pentru finanțarea aparatului medical și echipamentelor de comunicații în urgență în sănătate	43.10.16.01	0	0	0	0	0
	Sume din bugetul de stat către bugetele locale pentru finanțarea reparațiilor capitale în sănătate	43.10.16.02	0	0	0	0	0
	Sume din bugetul de stat către bugetele locale pentru finanțarea altor investiții în sănătate	43.10.16.03	0	0	0	0	0
	Sume din veniturile proprii ale Ministerului Sănătății către bugetele locale pentru finanțarea investițiilor în sănătate (cod 43.10.17.01+43.10.17.02+43.10.17.03)	43.10.17	0	0	0	0	0
	Sume din veniturile proprii ale Ministerului Sănătății către bugetele locale pentru finanțarea aparatului medical și echipamentelor de comunicații în urgență în sănătate	43.10.17.01	0	0	0	0	0
	Sume din veniturile proprii ale Ministerului Sănătății către bugetele locale pentru finanțarea reparațiilor capitale în sănătate	43.10.17.02	0	0	0	0	0
	Sume din veniturile proprii ale Ministerului Sănătății către bugetele locale pentru finanțarea altor investiții în sănătate	43.10.17.03	0	0	0	0	0
	Subvenții pentru institutiile publice destinate secțiunii de dezvoltare	43.10.19	106,732,000	0	86,458,000	51,782,498	-34,675,502
Sume primite de la UE/alti donatori in contul platilor efectuate si prefinantari (cod 45.10.01 la 45.10.05 +45.10.07+45.10.08+45.10.15+45.10.16+45.10.17+45.10.18+45.10.19)		45.10	20,469,000	0	16,242,000	0	-16,242,000
	Fondul European de Dezvoltare Regionala (cod 45.10.01.01 + 45.10.01.02 + 45.10.01.03) *)	45.10.01	0	0	0	0	0
	Sume primite în contul plăților efectuate în anul curent	45.10.01.01	X	X	X	X	X
	Sume primite în contul plăților efectuate în anii anteriori	45.10.01.02	X	X	X	X	X
	Prefinanțare	45.10.01.03	X	X	X	X	X
	Fondul Social European(cod 45.10.02.01+45.10.02.02+45.10.02.03) *)	45.10.02	0	0	0	0	0
	Sume primite în contul plăților efectuate în anul curent	45.10.02.01	X	X	X	X	X
	Sume primite în contul plăților efectuate în anii anteriori	45.10.02.02	X	X	X	X	X
	Prefinanțare	45.10.02.03	X	X	X	X	X
	Fondul de Coeziune(cod 45.10.03.01+45.10.03.02+45.10.03.03) *)	45.10.03	0	0	0	0	0
	Sume primite în contul plăților efectuate în anul curent	45.10.03.01	X	X	X	X	X
	Sume primite în contul plăților efectuate în anii anteriori	45.10.03.02	X	X	X	X	X
	Prefinanțare	45.10.03.03	X	X	X	X	X
	Fondul European Agricol de Dezvoltare Rurala(cod 45.10.04.01+45.10.04.02+45.10.04.03) *)	45.10.04	0	0	0	0	0
	Sume primite în contul plăților efectuate în anul curent	45.10.04.01	X	X	X	X	X
	Sume primite în contul plăților efectuate în anii anteriori	45.10.04.02	X	X	X	X	X
	Prefinanțare	45.10.04.03	X	X	X	X	X
	Fondul European de Pescuit(cod 45.10.05.01+45.10.05.02+45.10.05.03) *)	45.10.05	0	0	0	0	0

SECȚIUNEA DE DEZVOLTARE

- lei -

DENUMIREA INDICATORILOR		Cod indicator	Program aprobat 2025	Din care, credite bugetare destinate stingerii platilor restante	Program trim I+II+III	Execuție la data de 30.09.2025	Diferențe
A		B	I	2	3	4	5=4-3
	Sume primite în contul plăților efectuate în anul curent	45.10.05.01	X	X	X	X	X
	Sume primite în contul plăților efectuate în anii anteriori	45.10.05.02	X	X	X	X	X
	Prefinanțare	45.10.05.03	X	X	X	X	X
	Instrumentul de Asistență pentru Preaderare (cod 45.10.07.01 + 45.10.07.02 + 45.10.07.03) *)	45.10.07	0	0	0	0	0
	Sume primite în contul plăților efectuate în anul curent	45.10.07.01	X	X	X	X	X
	Sume primite în contul plăților efectuate în anii anteriori	45.10.07.02	X	X	X	X	X
	Prefinanțare	45.10.07.03	X	X	X	X	X
	Instrumentul European de Vecinătate și Parteneriat (cod 45.10.08.01 + 45.10.08.02 + 45.10.08.03) *)	45.10.08	0	0	0	0	0
	Sume primite în contul plăților efectuate în anul curent	45.10.08.01	X	X	X	X	X
	Sume primite în contul plăților efectuate în anii anteriori	45.10.08.02	X	X	X	X	X
	Prefinanțare	45.10.08.03	X	X	X	X	X
	Programe comunitare finanțate în perioada 2007-2013 (cod 45.10.15.01 + 45.10.15.02 + 45.10.15.03) *)	45.10.15	0	0	0	0	0
	Sume primite în contul plăților efectuate în anul curent	45.10.15.01	X	X	X	X	X
	Sume primite în contul plăților efectuate în anii anteriori	45.10.15.02	X	X	X	X	X
	Prefinanțare	45.10.15.03	X	X	X	X	X
	Alte facilități și instrumente postaderare (cod 45.10.16.01+45.10.16.02+45.10.16.03) *)	45.10.16	0	0	0	0	0
	Sume primite în contul plăților efectuate în anul curent	45.10.16.01	X	X	X	X	X
	Sume primite în contul plăților efectuate în anii anteriori	45.10.16.02	X	X	X	X	X
	Prefinanțare	45.10.16.03	X	X	X	X	X
	Mecanismul financiar SEE (cod 45.10.17.01+45.10.17.02+45.10.17.03)*)	45.10.17	0	0	0	0	0
	Sume primite în contul plăților efectuate în anul curent	45.10.17.01	X	X	X	X	X
	Sume primite în contul plăților efectuate în anii anteriori	45.10.17.02	X	X	X	X	X
	Sume primite în avans	45.10.17.03	X	X	X	X	X
	Mecanismul financiar norvegian (cod 45.10.18.01 + 45.10.18.02 + 45.10.18.03) *)	45.10.18	0	0	0	0	0
	Sume primite în contul plăților efectuate în anul curent	45.10.18.01	X	X	X	X	X
	Sume primite în contul plăților efectuate în anii anteriori	45.10.18.02	X	X	X	X	X
	Sume primite în avans	45.10.18.03	X	X	X	X	X
	Programul de cooperare elvețiano-roman vizând reducerea disparităților economice și sociale în cadrul Uniunii Europene extinse (cod 45.10.19.01+45.10.19.02) *)	45.10.19	0	0	0	0	0
	Sume primite în contul plăților efectuate în anul curent	45.10.19.01	X	X	X	X	X
	Sume primite în contul plăților efectuate în anii anteriori	45.10.19.02	X	X	X	X	X
	Fondul European de Dezvoltare Regională (FEDR), aferent cadrului financiar 2021-2027	45.10.48	20,469,000	0	16,242,000	0	-16,242,000
	Sume primite în contul plăților efectuate în anul curent	45.10.48.01	20,469,000	0	16,242,000	0	-16,242,000
	Alte sume primite de la UE (Cod 46.10.04)	46.10	0	0	0	0	0
	Alte sume primite din fonduri de la Uniunea Europeană pentru programele operaționale finanțate din cadrul financiar 2014 - 2020	46.10.04	0	0	0	0	0
	Sume primite de la UE/alti donatori în contul plăților efectuate și prefinanțări aferente cadrului financiar 2014-2021	48.10	0	0	0	0	0

22. OCT 2025

DENUMIREA INDICATORILOR		Cod indicator	Program aprobat 2025	Din care, credite bugetare destinate stingerii platilor restante	Program trim I+II+III	Execuție la data de 30.09.2025	Diferențe
A		B	1	2	3	4	5=4-3
	Sume primite in contul platilor efectuate in anul curent	48.10.01.01	0	0	0	0	0
	Sume primite in contul platilor efectuate in anii anteriori	48.10.01.02	0	0	0	0	0
TOTAL CHELTUIELI - SECTIUNEA DE DEZVOLTARE		49.10	252,295,000	26,858,000	210,881,000	88,477,556	-122,403,444
50.10 Partea I-a Servicii Publice Generale		50.10	52,000	0	37,000	0	-37,000
	CAP. 54.10 Alte servicii publice generale	54.10	52,000	0	37,000	0	-37,000
	Directia Judeteana de Evidenta a Persoanelor Iasi		52,000	0	37,000	0	-37,000
63.10 Partea a III-a Cheltuieli social - culturale		63.10	163,374,000	0	133,667,000	39,112,227	-94,554,773
	CAP. 66.10 Sănătate	66.10	145,379,000	0	124,245,000	36,651,867	-87,593,133
	Spitalul Clinic de Urgente pentru copii Sf. Maria Iasi		78,764,000		72,868,000	21,985,228	-50,882,772
	Spitalul Clinic de Urgenta Prof. N. Oblu Iasi		21,391,000	0	6,389,000	0	-6,389,000
	Spitalul Clinic de Obstetrica si Ginecologie Cuza Voda Iasi		11,773,000	0	11,773,000	5,692,664	-6,080,336
	Spitalul Clinic de Pneumoftiziologie Iasi		11,019,000	0	10,983,000	4,520,986	-6,462,014
	Spitalul Clinic de Boli Infectioase Sf. Parascheva Iasi		9,317,000	0	9,317,000	576,069	-8,740,931
	Spitalul Clinic de Obstetrica si Ginecologie Elena Doamna Iasi		13,115,000	0	12,915,000	3,876,920	-9,038,080
	CAP. 67.10 Cultură, recreere și religie	67.10	734,000	0	721,000	259,671	-461,329
	Centrul Judetean pentru Conservarea si Promovarea Culturii Traditionale Iasi		57,000	0	44,000	24,946	-19,054
	Scoala Populara de Arte Titel Popovici Iasi		80,000	0	80,000	0	-80,000
	Muzeul Literaturii Romane Iasi		382,000	0	382,000	124,649	-257,351
	Filarmonica de Stat Moldova Iasi		108,000	0	108,000	7,585	-100,415
	Ansamblul artistic profesionist "Constantin Arvinte" al Consiliului Judetean Iasi		107,000	0	107,000	102,491	-4,509
	CAP. 68.10 Asigurări și Asistență Socială	68.10	17,261,000	0	8,701,000	2,200,689	-6,500,311
	Unitatea medico-sociala Bivolari		776,000	0	776,000	773,894	-2,106
	Unitatea medico-sociala Raducaneni		16,485,000	0	7,925,000	1,426,795	-6,498,205
79.10 Partea a V-a Actiuni economice		79.10	88,869,000	26,858,000	77,177,000	49,365,329	-27,811,671
	Cap. 84.10 Transporturi	84.10	88,869,000	26,858,000	77,177,000	49,365,329	-27,811,671
	Directia Judeteana de Administrare a Drumurilor si Podurilor Iasi		88,869,000	26,858,000	77,177,000	49,365,329	-27,811,671
96.10 Partea VII-a REZERVE, REZERVĂ ACCIDENT (+) / DEFICIT (-)		96.10	-17,422,000	0	-17,422,000	26,270	17,448,270



Îmi asum în totalitate responsabilitatea corectitudinii și legalității,

în solidar cu întocmitorul înscrisului,

DIRECTOR EXECUTIV,

Elena ARVINTE

Îmi asum în totalitate responsabilitatea corectitudinii și legalității,

în solidar cu întocmitorul înscrisului,


ȘEF SERVICIU BUGET, CREDITE ȘI FONDURI SPECIALE,

Elena Adriana MĂRGĂRINT

Îmi asum responsabilitatea pentru fundamentarea, corectitudinea și legalitatea întocmirii acestui înscris oficial,

Ștefan Butnaru

E:\Stefan\2025\Cont executie plan Trim III



EXECUȚIA

bugetului instituțiilor publice și activităților finanțate integral sau parțial din venituri proprii,
centralizat la nivelul Județului Iași - Consiliul Județean Iași, detaliată la cheltuieli pe părți, capitole,
unități finanțate și titluri de cheltuieli,
la data de 30.09.2025

CONSILIUL JUDEȚEAN IAȘI
ANEXA nr. 2.2

TOTAL (SECȚIUNEA DE FUNCȚIONARE + SECȚIUNEA DE DEZVOLTARE)

DENUMIREA INDICATORILOR	Cod indicator	Program aprobat 2025	Program trim I+II+III	Execuție la data de 30.09.2025	Diferențe
A	B	1	2	3	4=3-2
50.10 Partea I-a Servicii Publice Generale	50.10	11,095,000	8,268,000	7,406,477	-861,523
<i>Secțiunea de funcționare</i>		<i>11,043,000</i>	<i>8,231,000</i>	<i>7,406,477</i>	<i>-824,523</i>
Cheltuieli curente	01	11,043,000	8,231,000	7,499,453	-731,547
- cheltuieli de personal	10	10,684,000	7,948,000	7,380,689	-567,311
- bunuri și servicii	20	308,000	245,000	115,064	-129,936
- alte cheltuieli	59	51,000	38,000	3,700	-34,300
Plati efectuate in anii precedenti si recuperate in anul curent	85	0	0	-92,976	-92,976
<i>Secțiunea de dezvoltare</i>		<i>52,000</i>	<i>37,000</i>	<i>0</i>	<i>-37,000</i>
- active nefinanciare	71	52,000	37,000	0	-37,000
CAP. 54.10 Alte servicii publice generale	54.10	11,095,000	8,268,000	7,406,477	-861,523
<i>Secțiunea de funcționare</i>		<i>11,043,000</i>	<i>8,231,000</i>	<i>7,406,477</i>	<i>-824,523</i>
Cheltuieli curente	01	11,043,000	8,231,000	7,499,453	-731,547
- cheltuieli de personal	10	10,684,000	7,948,000	7,380,689	-567,311
- bunuri și servicii	20	308,000	245,000	115,064	-129,936
- alte cheltuieli	59	51,000	38,000	3,700	-34,300
Plati efectuate in anii precedenti si recuperate in anul curent	85	0	0	-92,976	-92,976
<i>Secțiunea de dezvoltare</i>		<i>52,000</i>	<i>37,000</i>	<i>0</i>	<i>-37,000</i>
- active nefinanciare	71	52,000	37,000	0	-37,000
Directia Judeteana de Evidenta a Persoanelor Iasi	54.10.10	11,095,000	8,268,000	7,406,477	-861,523
<i>Secțiunea de funcționare</i>		<i>11,043,000</i>	<i>8,231,000</i>	<i>7,406,477</i>	<i>-824,523</i>
Cheltuieli curente	01	11,043,000	8,231,000	7,499,453	-731,547
- cheltuieli de personal	10	10,684,000	7,948,000	7,380,689	-567,311
- bunuri și servicii	20	308,000	245,000	115,064	-129,936
- alte cheltuieli	59	51,000	38,000	3,700	-34,300
Plati efectuate in anii precedenti si recuperate in anul curent	85	0	0	-92,976	-92,976
<i>Secțiunea de dezvoltare</i>		<i>52,000</i>	<i>37,000</i>	<i>0</i>	<i>-37,000</i>
- active nefinanciare	71	52,000	37,000	0	-37,000
59.10 Partea a II-a Aparare, ordine publica si siguranta nationala	59.10	10,436,000	7,961,000	5,984,433	-1,976,567
<i>Secțiunea de funcționare</i>		<i>10,436,000</i>	<i>7,961,000</i>	<i>5,984,433</i>	<i>-1,976,567</i>
Cheltuieli curente	01	10,436,000	7,961,000	5,984,433	-1,976,567
- cheltuieli de personal	10	9,786,000	7,420,000	5,698,314	-1,721,686

TOTAL (SECTIUNEA DE FUNCTIONARE + SECTIUNEA DE DEZVOLTARE)

- lei -

DENUMIREA INDICATORILOR	Cod indicator	Program aprobat 2025	Program trim I+II+III	Execuție la data de 30.09.2025	Diferențe
A	B	1	2	3	4=3-2
- bunuri si servicii	20	650,000	541,000	286,119	-254,881
Cap. 61.10 Ordine publica si siguranta nationala	61.10	10,436,000	7,961,000	5,984,433	-1,976,567
<i>Secțiunea de functionare</i>		<i>10,436,000</i>	<i>7,961,000</i>	<i>5,984,433</i>	<i>-1,976,567</i>
Cheltuieli curente	01	10,436,000	7,961,000	5,984,433	-1,976,567
- cheltuieli de personal	10	9,786,000	7,420,000	5,698,314	-1,721,686
- bunuri si servicii	20	650,000	541,000	286,119	-254,881
Directia Judeteana de Paza si Protectie Iasi	61.10.50	10,436,000	7,961,000	5,984,433	-1,976,567
<i>Secțiunea de functionare</i>		<i>10,436,000</i>	<i>7,961,000</i>	<i>5,984,433</i>	<i>-1,976,567</i>
Cheltuieli curente	01	10,436,000	7,961,000	5,984,433	-1,976,567
- cheltuieli de personal	10	9,786,000	7,420,000	5,698,314	-1,721,686
- bunuri si servicii	20	650,000	541,000	286,119	-254,881
63.10 Partea a III-a Cheltuieli social - culturale	63.10	1,239,085,000	995,701,000	729,355,740	-266,345,260
<i>Secțiunea de functionare</i>		<i>1,075,711,000</i>	<i>862,034,000</i>	<i>690,243,513</i>	<i>-171,790,487</i>
Cheltuieli curente	01	1,075,711,000	862,034,000	692,188,253	-169,845,747
- cheltuieli de personal	10	757,890,000	596,388,000	521,959,697	-74,428,303
- bunuri si servicii	20	309,584,000	258,884,000	165,023,356	-93,860,644
- alte cheltuieli	59	8,237,000	6,762,000	5,205,200	-1,556,800
Plati efectuate in anii precedenti si recuperate in anul curent	85	0	0	-1,944,740	-1,944,740
<i>Secțiunea de dezvoltare</i>		<i>163,374,000</i>	<i>133,667,000</i>	<i>39,112,227</i>	<i>-94,554,773</i>
- proiecte cu finantare din fonduri externe nerambursabile (FEN) postaderare	56	27,988,000	22,959,000	0	-22,959,000
- proiecte cu finantare din sumele reprezentand asistenta financiara nerambursabila aferenta PNRR	60	76,089,000	70,193,000	29,139,116	-41,053,884
- active nefinanciare	71	59,297,000	40,515,000	9,973,111	-30,541,889
CAP. 65.10 Invatamant	65.10	169,000	121,000	99,646	-21,354
<i>Secțiunea de functionare</i>		<i>169,000</i>	<i>121,000</i>	<i>99,646</i>	<i>-21,354</i>
Cheltuieli curente	01	169,000	121,000	99,646	-21,354
- cheltuieli de personal	10	159,000	111,000	94,286	-16,714
- bunuri si servicii	20	10,000	10,000	5,360	-4,640
Centrul Judetean de Resurse si Asistenta Educationala Iasi	65.10.07.04	38,000	22,000	20,442	-1,558
<i>Secțiunea de functionare</i>		<i>38,000</i>	<i>22,000</i>	<i>20,442</i>	<i>-1,558</i>
Cheltuieli curente	01	38,000	22,000	20,442	-1,558
- cheltuieli de personal	10	38,000	22,000	20,442	-1,558
Colegiul Tehnic "Ion Holban" Iasi	65.10.07.04	20,000	20,000	7,835	-12,165

TOTAL (SECȚIUNEA DE FUNCȚIONARE + SECȚIUNEA DE DEZVOLTARE)

- lei -

DENUMIREA INDICATORILOR	Cod indicator	Program aprobat 2025	Program trim I+II+III	Execuție la data de 30.09.2025	Diferențe
A	B	1	2	3	4=3-2
<i>Secțiunea de funcționare</i>		20,000	20,000	7,835	-12,165
Cheltuieli curente	01	20,000	20,000	7,835	-12,165
- cheltuieli de personal	10	20,000	20,000	7,835	-12,165
Liceul tehnologic special "Vasile Pavelcu" Iasi	65.10.07.04	24,000	17,000	12,029	-4,971
<i>Secțiunea de funcționare</i>		24,000	17,000	12,029	-4,971
Cheltuieli curente	01	24,000	17,000	12,029	-4,971
- cheltuieli de personal	10	20,000	13,000	11,569	-1,431
- bunuri și servicii	20	4,000	4,000	460	-3,540
Scoala Gimnaziala Speciala "Constantin Paunescu" Iasi	65.10.07.04	87,000	62,000	59,340	-2,660
<i>Secțiunea de funcționare</i>		87,000	62,000	59,340	-2,660
Cheltuieli curente	01	87,000	62,000	59,340	-2,660
- cheltuieli de personal	10	81,000	56,000	54,440	-1,560
- bunuri și servicii	20	6,000	6,000	4,900	-1,100
CAP. 66.10 Sănătate	66.10	1,130,638,000	916,026,000	666,978,160	-249,047,840
<i>Secțiunea de funcționare</i>		985,259,000	791,781,000	630,326,293	-161,454,707
Cheltuieli curente	01	985,259,000	791,781,000	631,934,058	-159,846,942
- cheltuieli de personal	10	688,945,000	544,077,000	473,732,981	-70,344,019
- bunuri și servicii	20	290,381,000	242,679,000	154,554,767	-88,124,233
- alte cheltuieli	59	5,933,000	5,025,000	3,646,310	-1,378,690
Plati efectuate in anii precedenti si recuperate in anul curent	85	0	0	-1,607,765	-1,607,765
<i>Secțiunea de dezvoltare</i>		145,379,000	124,245,000	36,651,867	-87,593,133
- proiecte cu finantare din fonduri externe nerambursabile (FEN) postaderare	56	27,988,000	22,959,000	0	-22,959,000
- proiecte cu finantare din sumele reprezentand asistenta financiara nerambursabila aferenta PNRR	60	76,089,000	70,193,000	29,139,116	-41,053,884
- active nefinanciare	71	41,302,000	31,093,000	7,512,751	-23,580,249
Spitalul Clinic de Urgente pentru copii Sf. Maria Iasi	66.10.06.01	389,226,000	340,634,000	223,159,935	-117,474,065
<i>Secțiunea de funcționare</i>		310,462,000	267,766,000	201,174,707	-66,591,293
Cheltuieli curente	01	310,462,000	267,766,000	201,175,877	-66,590,123
- cheltuieli de personal	10	212,571,000	177,188,000	142,381,677	-34,806,323
- bunuri și servicii	20	96,723,000	89,497,000	57,927,253	-31,569,747
- alte cheltuieli	59	1,168,000	1,081,000	866,947	-214,053
Plati efectuate in anii precedenti si recuperate in anul curent	85	0	0	-1,170	-1,170
<i>Secțiunea de dezvoltare</i>		78,764,000	72,868,000	21,985,228	-50,882,772

TOTAL (SECTIUNEA DE FUNCTIONARE + SECTIUNEA DE DEZVOLTARE)

- lei -

DENUMIREA INDICATORILOR	Cod indicator	Program aprobat 2025	Program trim I+II+III	Execuție la data de 30.09.2025 Nr. _____ Apul: _____	Diferențe 4=3-2 22.09.2025
A	B	1	2	3	4=3-2
- proiecte cu finantare din fonduri externe nerambursabile (FEN) postaderare	56	22,959,000	22,959,000	0	-22,959,000
- proiecte cu finantare din sumele reprezentand asistenta financiara nerambursabila aferenta PNRR	60	36,403,000	30,507,000	15,654,012	-14,852,988
- active nefinanciare	71	19,402,000	19,402,000	6,331,216	-13,070,784
Spitalul Clinic de Urgenta Prof. N. Oblu Iasi	66.10.06.01	225,930,000	166,709,000	135,216,007	-31,492,993
<i>Secțiunea de functionare</i>		<i>204,539,000</i>	<i>160,320,000</i>	<i>135,216,007</i>	<i>-25,103,993</i>
Cheltuieli curente	01	204,539,000	160,320,000	135,952,510	-24,367,490
- cheltuieli de personal	10	133,781,000	102,206,000	95,094,554	-7,111,446
- bunuri si servicii	20	69,909,000	57,461,000	40,413,604	-17,047,396
- alte cheltuieli	59	849,000	653,000	444,352	-208,648
Plati efectuate in anii precedenti si recuperate in anul curent	85	0	0	-736,503	-736,503
<i>Secțiunea de dezvoltare</i>		<i>21,391,000</i>	<i>6,389,000</i>	<i>0</i>	<i>-6,389,000</i>
- proiecte cu finantare din fonduri externe nerambursabile (FEN) postaderarc	56	5,029,000	0	0	0
- proiecte cu finantare din sumele reprezentand asistenta financiara nerambursabila aferenta PNRR	60	5,889,000	5,889,000	0	-5,889,000
- active nefinanciare	71	10,473,000	500,000	0	-500,000
Spitalul Clinic de Obstetrica si Ginecologie Cuza Voda Iasi	66.10.06.01	175,488,000	140,199,000	104,041,097	-36,157,903
<i>Secțiunea de functionare</i>		<i>163,715,000</i>	<i>128,426,000</i>	<i>98,348,433</i>	<i>-30,077,567</i>
Cheltuieli curente	01	163,715,000	128,426,000	98,348,433	-30,077,567
- cheltuieli de personal	10	117,331,000	90,088,000	78,371,897	-11,716,103
- bunuri si servicii	20	44,863,000	36,992,000	18,991,754	-18,000,246
- alte cheltuieli	59	1,521,000	1,346,000	984,782	-361,218
<i>Secțiunea de dezvoltare</i>		<i>11,773,000</i>	<i>11,773,000</i>	<i>5,692,664</i>	<i>-6,080,336</i>
- proiecte cu finantare din sumele reprezentand asistenta financiara nerambursabila aferenta PNRR	60	5,345,000	5,345,000	5,096,696	-248,304
- active nefinanciare	71	6,428,000	6,428,000	595,968	-5,832,032
Spitalul Clinic de Pneumoftiziologie Iasi	66.10.06.01	152,634,000	120,314,000	97,706,769	-22,607,231
<i>Secțiunea de functionare</i>		<i>141,615,000</i>	<i>109,331,000</i>	<i>93,185,783</i>	<i>-16,145,217</i>
Cheltuieli curente	01	141,615,000	109,331,000	93,611,568	-15,719,432
- cheltuieli de personal	10	109,836,000	83,476,000	78,796,588	-4,679,412
- bunuri si servicii	20	30,862,000	25,143,000	14,249,934	-10,893,066
- alte cheltuieli	59	917,000	712,000	565,046	-146,954
Plati efectuate in anii precedenti si recuperate in anul curent	85	0	0	-425,785	-425,785

TOTAL (SECTIUNEA DE FUNCTIONARE + SECTIUNEA DE DEZVOLTARE)

- lei -

DENUMIREA INDICATORILOR	Cod indicator	Program aprobat 2025	Program trim. I+II+III	Execuție la data de 30.09.2025 Anul: 2025	Diferență 22. OCT 2025
A	B	1	2	3	4=3-2
<i>Secțiunea de dezvoltare</i>		11,019,000	10,983,000	4,520,986	-6,462,014
- proiecte cu finantare din sumele reprezentand asistenta financiara nerambursabila aferenta PNRR	60	10,418,000	10,418,000	4,511,488	-5,906,512
- active nefinanciare	71	601,000	565,000	9,498	-555,502
Spitalul Clinic de Boli Infectioase Sf. Parascheva Iasi	66.10.06.01	130,334,000	100,522,000	73,750,374	-26,771,626
<i>Secțiunea de functionare</i>		121,017,000	91,205,000	73,174,305	-18,030,695
Cheltuieli curente	01	121,017,000	91,205,000	73,618,612	-17,586,388
- cheltuieli de personal	10	80,397,000	63,957,000	54,244,700	-9,712,300
- bunuri si servicii	20	39,429,000	26,255,000	18,759,436	-7,495,564
- alte cheltuieli	59	1,191,000	993,000	614,476	-378,524
Plati efectuate in anii precedenti si recuperate in anul curent	85	0	0	-444,307	-444,307
<i>Secțiunea de dezvoltare</i>		9,317,000	9,317,000	576,069	-8,740,931
- proiecte cu finantare din sumele reprezentand asistenta financiara nerambursabila aferenta PNRR	60	5,766,000	5,766,000	0	-5,766,000
- active nefinanciare	71	3,551,000	3,551,000	576,069	-2,974,931
Spitalul Clinic de Obstetrica si Ginecologie Elena Doamna Iasi	66.10.06.01	52,183,000	43,877,000	29,748,416	-14,128,584
<i>Secțiunea de functionare</i>		39,068,000	30,962,000	25,871,496	-5,090,504
Cheltuieli curente	01	39,068,000	30,962,000	25,871,496	-5,090,504
- cheltuieli de personal	10	30,807,000	23,923,000	21,809,253	-2,113,747
- bunuri si servicii	20	8,045,000	6,859,000	3,914,786	-2,944,214
- alte cheltuieli	59	216,000	180,000	147,457	-32,543
<i>Secțiunea de dezvoltare</i>		13,115,000	12,915,000	3,876,920	-9,038,080
- proiecte cu finantare din sumele reprezentand asistenta financiara nerambursabila aferenta PNRR	60	12,268,000	12,268,000	3,876,920	-8,391,080
- active nefinanciare	71	847,000	647,000	0	-647,000
Centrul de Asistenta medico-sociala Bivolari	66.10.06.03	1,812,000	1,489,000	1,245,386	-243,614
<i>Secțiunea de functionare</i>		1,812,000	1,489,000	1,245,386	-243,614
Cheltuieli curente	01	1,812,000	1,489,000	1,245,386	-243,614
- cheltuieli de personal	10	1,549,000	1,227,000	1,114,023	-112,977
- bunuri si servicii	20	235,000	235,000	110,000	-125,000
- alte cheltuieli	59	28,000	27,000	21,363	-5,637
Unitatea medico-sociala Raducaneni	66.10.06.03	3,031,000	2,282,000	2,110,176	-171,824
<i>Secțiunea de functionare</i>		3,031,000	2,282,000	2,110,176	-171,824
Cheltuieli curente	01	3,031,000	2,282,000	2,110,176	-171,824
- cheltuieli de personal	10	2,673,000	2,012,000	1,920,289	-91,711

TOTAL (SECTIUNEA DE FUNCȚIONARE + SECTIUNEA DE DEZVOLTARE)

- lei -

DENUMIREA INDICATORILOR	Cod indicator	Program aprobat 2025	Program trim I+II+III	Execuție la data de 30.09.2025	Diferențe
A	B	1	2	3	4=3-2
- bunuri si servicii	20	315,000	237,000	188,000	-49,000
- alte cheltuieli	59	43,000	33,000	1,887	-31,113
CAP. 67.10 Cultură, recreere și religie	67.10	73,201,000	56,621,000	48,444,907	-8,176,093
<i>Secțiunea de funcționare</i>		<i>72,467,000</i>	<i>55,900,000</i>	<i>48,185,236</i>	<i>-7,714,764</i>
Cheltuieli curente	01	72,467,000	55,900,000	48,488,485	-7,411,515
- cheltuieli de personal	10	57,269,000	43,218,000	40,426,249	-2,791,751
- bunuri si servicii	20	13,304,000	11,311,000	6,839,017	-4,471,983
- alte cheltuieli	59	1,894,000	1,371,000	1,223,219	-147,781
Plati efectuate in anii precedenti si recuperate in anul curent	85	0	0	-303,249	-303,249
<i>Secțiunea de dezvoltare</i>		<i>734,000</i>	<i>721,000</i>	<i>259,671</i>	<i>-461,329</i>
- active nefinanciare	71	734,000	721,000	259,671	-461,329
Centrul Judetean pentru Conservarea si Promovarea Culturii Traditionale Iasi	67.10.03.08	1,878,000	1,522,000	1,085,670	-436,330
<i>Secțiunea de funcționare</i>		<i>1,821,000</i>	<i>1,478,000</i>	<i>1,060,724</i>	<i>-417,276</i>
Cheltuieli curente	01	1,821,000	1,478,000	1,060,724	-417,276
- cheltuieli de personal	10	1,122,000	885,000	733,044	-151,956
- bunuri si servicii	20	699,000	593,000	327,680	-265,320
<i>Secțiunea de dezvoltare</i>		<i>57,000</i>	<i>44,000</i>	<i>24,946</i>	<i>-19,054</i>
- active nefinanciare	71	57,000	44,000	24,946	-19,054
Scoala Populara de Arte Titel Popovici Iasi	67.10.03.05	2,345,000	1,584,000	1,253,821	-330,179
<i>Secțiunea de funcționare</i>		<i>2,265,000</i>	<i>1,504,000</i>	<i>1,253,821</i>	<i>-250,179</i>
Cheltuieli curente	01	2,265,000	1,504,000	1,253,821	-250,179
- cheltuieli de personal	10	1,784,000	1,211,000	1,096,004	-114,996
- bunuri si servicii	20	481,000	293,000	157,817	-135,183
<i>Secțiunea de dezvoltare</i>		<i>80,000</i>	<i>80,000</i>	<i>0</i>	<i>-80,000</i>
- active nefinanciare	71	80,000	80,000	0	-80,000
Teatrul Luceafarul Iasi	67.10.03.04	12,593,000	10,001,000	7,797,682	-2,203,318
<i>Secțiunea de funcționare</i>		<i>12,593,000</i>	<i>10,001,000</i>	<i>7,797,682</i>	<i>-2,203,318</i>
Cheltuieli curente	01	12,593,000	10,001,000	7,862,528	-2,138,472
- cheltuieli de personal	10	9,783,000	7,626,000	6,782,599	-843,401
- bunuri si servicii	20	2,645,000	2,248,000	961,604	-1,286,396
- alte cheltuieli	59	165,000	127,000	118,325	-8,675
Plati efectuate in anii precedenti si recuperate in anul curent	85	0	0	-64,846	-64,846
Muzeul National al Literaturii Romane Iasi	67.10.03.03	14,558,000	11,760,000	9,005,813	-2,754,187
<i>Secțiunea de funcționare</i>		<i>14,176,000</i>	<i>11,378,000</i>	<i>8,881,164</i>	<i>-2,496,836</i>
Cheltuieli curente	01	14,176,000	11,378,000	8,968,275	-2,409,725
- cheltuieli de personal	10	7,950,000	5,922,000	5,543,673	-378,327
- bunuri si servicii	20	6,118,000	5,381,000	3,386,268	-1,994,732
- alte cheltuieli	59	108,000	75,000	38,334	-36,666

TOTAL (SECȚIUNEA DE FUNCȚIONARE + SECȚIUNEA DE DEZVOLTARE)

- lei -

DENUMIREA INDICATORILOR	Cod indicator	Program aprobat 2025	Program trim 1+II+III	Execuție la data de 30.09.2025 Nr.	Diferențe
A	B	1	2	3	4=3-2
Plati efectuate in anii precedenti si recuperate in anul curent	85	0	0	-87,111	-87,111
<i>Secțiunea de dezvoltare</i>		382,000	382,000	124,649	-257,351
- active nefinanciare	71	382,000	382,000	124,649	-257,351
Filarmonica de Stat Moldova Iasi	67.10.03.04	34,309,000	25,676,000	24,305,836	-1,370,164
<i>Secțiunea de functionare</i>		34,201,000	25,568,000	24,298,251	-1,269,749
Cheltuieli curente	01	34,201,000	25,568,000	24,410,595	-1,157,405
- cheltuieli de personal	10	30,550,000	22,822,000	22,095,680	-726,320
- bunuri si servicii	20	2,165,000	1,687,000	1,339,077	-347,923
- alte cheltuieli	59	1,486,000	1,059,000	975,838	-83,162
Plati efectuate in anii precedenti si recuperate in anul curent	85	0	0	-112,344	-112,344
<i>Secțiunea de dezvoltare</i>		108,000	108,000	7,585	-100,415
- active nefinanciare	71	108,000	108,000	7,585	-100,415
Biblioteca Judeteană Gh. Asachi Iasi	67.10.03.30	65,000	33,000	26,454	-6,546
<i>Secțiunea de functionare</i>		65,000	33,000	26,454	-6,546
Cheltuieli curente	01	65,000	33,000	26,454	-6,546
- bunuri si servicii	20	65,000	33,000	26,454	-6,546
Ansamblul artistic profesionist "Constantin Arvinte" al Consiliului Județean Iași	67.10.03.04	7,453,000	6,045,000	4,969,631	-1,075,369
<i>Secțiunea de functionare</i>		7,346,000	5,938,000	4,867,140	-1,070,860
Cheltuieli curente	01	7,346,000	5,938,000	4,906,088	-1,031,912
- cheltuieli de personal	10	6,080,000	4,752,000	4,175,249	-576,751
- bunuri si servicii	20	1,131,000	1,076,000	640,117	-435,883
- alte cheltuieli	59	135,000	110,000	90,722	-19,278
Plati efectuate in anii precedenti si recuperate in anul curent	85	0	0	-38,948	-38,948
<i>Secțiunea de dezvoltare</i>		107,000	107,000	102,491	-4,509
- active nefinanciare	71	107,000	107,000	102,491	-4,509
CAP. 68.10 Asigurări și Asistență Socială	68.10	35,077,000	22,933,000	13,833,027	-9,099,973
<i>Secțiunea de functionare</i>		17,816,000	14,232,000	11,632,338	-2,599,662
Cheltuieli curente	01	17,816,000	14,232,000	11,666,064	-2,565,936
- cheltuieli de personal	10	11,517,000	8,982,000	7,706,181	-1,275,819
- bunuri si servicii	20	5,889,000	4,884,000	3,624,212	-1,259,788
- alte cheltuieli	59	410,000	366,000	335,671	-30,329

TOTAL (SECTIUNEA DE FUNCTIONARE + SECTIUNEA DE DEZVOLTARE)


- lei -

DENUMIREA INDICATORILOR	Cod indicator	Program aprobat 2025	Program trim I+II+III	Execuție la data de 30.09.2025 Nr. _____ Anul _____	Diferențe 22. OCT. 2025
A	B	1	2	3	4=3-2
Plati efectuate in anii precedenti si recuperate in anul curent	85	0	0	-33,726	-33,726
<i>Secțiunea de dezvoltare</i>		17,261,000	8,701,000	2,200,689	-6,500,311
- active nefinanciare	71	17,261,000	8,701,000	2,200,689	-6,500,311
Centrul de Asistenta medico-sociala Bivolari	68.10.12	7,645,000	6,466,000	5,680,124	-785,876
<i>Secțiunea de functionare</i>		6,869,000	5,690,000	4,906,230	-783,770
Cheltuieli curente	01	6,869,000	5,690,000	4,909,659	-780,341
- cheltuieli de personal	10	4,923,000	4,020,000	3,472,744	-547,256
- bunuri si servicii	20	1,656,000	1,396,000	1,174,951	-221,049
- alte cheltuieli	59	290,000	274,000	261,964	-12,036
Plati efectuate in anii precedenti si recuperate in anul curent	85	0	0	-3,429	-3,429
<i>Secțiunea de dezvoltare</i>		776,000	776,000	773,894	-2,106
- active nefinanciare	71	776,000	776,000	773,894	-2,106
Unitatea medico-sociala Raducaneni	68.10.12	27,432,000	16,467,000	8,152,903	-8,314,097
<i>Secțiunea de functionare</i>		10,947,000	8,542,000	6,726,108	-1,815,892
Cheltuieli curente	01	10,947,000	8,542,000	6,756,405	-1,785,595
- cheltuieli de personal	10	6,594,000	4,962,000	4,233,437	-728,563
- bunuri si servicii	20	4,233,000	3,488,000	2,449,261	-1,038,739
- alte cheltuieli	59	120,000	92,000	73,707	-18,293
Plati efectuate in anii precedenti si recuperate in anul curent	85	0	0	-30,297	-30,297
<i>Secțiunea de dezvoltare</i>		16,485,000	7,925,000	1,426,795	-6,498,205
- active nefinanciare	71	16,485,000	7,925,000	1,426,795	-6,498,205
79.10 Partea a V-a Actiuni economice	79.10	130,009,000	111,248,000	75,170,426	-36,077,574
<i>Secțiunea de functionare</i>		41,140,000	34,071,000	25,805,097	-8,265,903
Cheltuieli curente	01	41,140,000	34,071,000	25,827,897	-8,243,103
- cheltuieli de personal	10	6,739,000	4,911,000	4,489,706	-421,294
- bunuri si servicii	20	34,320,000	29,079,000	21,330,676	-7,748,324
- alte cheltuieli	59	81,000	81,000	7,515	-73,485
Plati efectuate in anii precedenti si recuperate in anul curent	85	0	0	-22,800	-22,800
<i>Secțiunea de dezvoltare</i>		88,869,000	77,177,000	49,365,329	-27,811,671
- active nefinanciare	71	88,869,000	77,177,000	49,365,329	-27,811,671
Cap. 84.10 Transporturi	84.10	130,009,000	111,248,000	75,170,426	-36,077,574
<i>Secțiunea de functionare</i>		41,140,000	34,071,000	25,805,097	-8,265,903
Cheltuieli curente	01	41,140,000	34,071,000	25,827,897	-8,243,103
- cheltuieli de personal	10	6,739,000	4,911,000	4,489,706	-421,294
- bunuri si servicii	20	34,320,000	29,079,000	21,330,676	-7,748,324
- alte cheltuieli	59	81,000	81,000	7,515	-73,485
Plati efectuate in anii precedenti si recuperate in anul curent	85	0	0	-22,800	-22,800

TOTAL (SECȚIUNEA DE FUNCȚIONARE + SECȚIUNEA DE DEZVOLTARE)

- lei -

DENUMIREA INDICATORILOR	Cod indicator	Program aprobat 2025	Program trim I+II+III	Execuție la data de 30.09.2025	Diferențe
A	B	1	2	3	4=3-2
Secțiunea de dezvoltare		88,869,000	77,177,000	49,365,329	-27,811,671
- active nefinanciare	71	88,869,000	77,177,000	49,365,329	-27,811,671
Directia Judeteana de Administrare a Drumurilor si Podurilor Iasi	84.10.50	130,009,000	111,248,000	75,170,426	-36,077,574
Secțiunea de funcționare		41,140,000	34,071,000	25,805,097	-8,265,903
Cheltuieli curente	01	41,140,000	34,071,000	25,827,897	-8,243,103
- cheltuieli de personal	10	6,739,000	4,911,000	4,489,706	-421,294
- bunuri si servicii	20	34,320,000	29,079,000	21,330,676	-7,748,324
- alte cheltuieli	59	81,000	81,000	7,515	-73,485
Plati efectuate in anii precedenti si recuperate in anul curent	85	0	0	-22,800	-22,800
Secțiunea de dezvoltare		88,869,000	77,177,000	49,365,329	-27,811,671
- active nefinanciare	71	88,869,000	77,177,000	49,365,329	-27,811,671
TOTAL CHELTUIELI		1,390,625,000	1,123,178,000	817,917,076	-305,260,924
Secțiunea de funcționare		1,138,330,000	912,297,000	729,439,520	-182,857,480
Cheltuieli curente	01	1,138,330,000	912,297,000	731,500,036	-180,796,964
- cheltuieli de personal	10	785,099,000	616,667,000	539,528,406	-77,138,594
- bunuri si servicii	20	344,862,000	288,749,000	186,755,215	-101,993,785
- alte cheltuieli	59	8,369,000	6,881,000	5,216,415	-1,664,585
Plati efectuate in anii precedenti si recuperate in anul curent	85	0	0	-2,060,516	-2,060,516
Secțiunea de dezvoltare		252,295,000	210,881,000	88,477,556	-122,403,444
- proiecte cu finantare din fonduri externe nerambursabile (FEN) postaderare	56	27,988,000	22,959,000	0	-22,959,000
- proiecte cu finantare din sumele reprezentand asistenta financiara nerambursabila aferenta PNRR	60	76,089,000	70,193,000	29,139,116	-41,053,884
- active nefinanciare	71	148,218,000	117,729,000	59,338,440	-58,390,560



Îmi asum în totalitate responsabilitatea corectitudinii și legalității,
în solidar cu întocmitorul înscrisului,

DIRECTOR EXECUTIV,

Elena ARVINTE

Îmi asum în totalitate responsabilitatea corectitudinii și legalității,

în solidar cu întocmitorul înscrisului,

ȘEF SERVICIU BUGET, CREAȚIE ȘI FONDURI SPECIALE,

Elena Adriana MĂRGĂRINT

Îmi asum responsabilitatea pentru fundamentarea, corectitudinea
și legalitatea întocmirii acestui înscris oficial,

Ștefan Butnaru

E:\Stefan\2025\Cont executie plen\Trim III

9

EXECUȚIA

bugetului instituțiilor publice și activităților finanțate integral sau parțial din venituri proprii,
centralizat la nivelul Județului Iași - Consiliul Județean Iași, detaliată la cheltuieli pe părți, capitole,
unități finanțate și titluri de cheltuieli,
la data de 30.09.2025

CONSILIUL JUDEȚEAN IAȘI
Anexa nr. 2.2.1
- lei -
22 OCT 2025

SECȚIUNEA DE FUNCȚIONARE

DENUMIREA INDICATORILOR	Cod indicator	Program aprobat 2025	Program trim I+II+III	Execuție la data de 30.09.2025	Diferențe
A	B	1	2	3	4=3-2
50.10 Partea I-a Servicii Publice Generale	50.10	11,043,000	8,231,000	7,406,477	-824,523
<i>Secțiunea de funcționare</i>		<i>11,043,000</i>	<i>8,231,000</i>	<i>7,406,477</i>	<i>-824,523</i>
Cheltuieli curente	01	11,043,000	8,231,000	7,499,453	-731,547
- cheltuieli de personal	10	10,684,000	7,948,000	7,380,689	-567,311
- bunuri și servicii	20	308,000	245,000	115,064	-129,936
- alte cheltuieli	59	51,000	38,000	3,700	-34,300
Plati efectuate in anii precedenti si recuperate in anul curent	85	0	0	-92,976	-92,976
CAP. 54.10 Alte servicii publice generale	54.10	11,043,000	8,231,000	7,406,477	-824,523
<i>Secțiunea de funcționare</i>		<i>11,043,000</i>	<i>8,231,000</i>	<i>7,406,477</i>	<i>-824,523</i>
Cheltuieli curente	01	11,043,000	8,231,000	7,499,453	-731,547
- cheltuieli de personal	10	10,684,000	7,948,000	7,380,689	-567,311
- bunuri și servicii	20	308,000	245,000	115,064	-129,936
- alte cheltuieli	59	51,000	38,000	3,700	-34,300
Plati efectuate in anii precedenti si recuperate in anul curent	85	0	0	-92,976	-92,976
Directia Judeteana de Evidenta a Persoanelor Iasi	54.10.10	11,043,000	8,231,000	7,406,477	-824,523
<i>Secțiunea de funcționare</i>		<i>11,043,000</i>	<i>8,231,000</i>	<i>7,406,477</i>	<i>-824,523</i>
Cheltuieli curente	01	11,043,000	8,231,000	7,499,453	-731,547
- cheltuieli de personal	10	10,684,000	7,948,000	7,380,689	-567,311
- bunuri și servicii	20	308,000	245,000	115,064	-129,936
- alte cheltuieli	59	51,000	38,000	3,700	-34,300
Plati efectuate in anii precedenti si recuperate in anul curent	85	0	0	-92,976	-92,976
59.10 Partea a II-a Aparare, ordine publica si siguranta nationala	59.10	10,436,000	7,961,000	5,984,433	-1,976,567
<i>Secțiunea de funcționare</i>		<i>10,436,000</i>	<i>7,961,000</i>	<i>5,984,433</i>	<i>-1,976,567</i>
Cheltuieli curente	01	10,436,000	7,961,000	5,984,433	-1,976,567
- cheltuieli de personal	10	9,786,000	7,420,000	5,698,314	-1,721,686

SECTIUNEA DE FUNCȚIONARE

- lei -

DENUMIREA INDICATORILOR	Cod indicator	Program aprobat 2025	Program trim. I+II+III	Execuție la data de 30.09.2025		Diferențe
				Nr.	Anul	
A	B	1	2	3	4=3-2	
- bunuri si servicii	20	650,000	541,000	286,119		-254,881
Cap. 61.10 Ordine publica si siguranta nationala	61.10	10,436,000	7,961,000	5,984,433		-1,976,567
<i>Secțiunea de functionare</i>		<i>10,436,000</i>	<i>7,961,000</i>	<i>5,984,433</i>		<i>-1,976,567</i>
Cheltuieli curente	01	10,436,000	7,961,000	5,984,433		-1,976,567
- cheltuieli de personal	10	9,786,000	7,420,000	5,698,314		-1,721,686
- bunuri si servicii	20	650,000	541,000	286,119		-254,881
Directia Judeteana de Paza si Protectie Iasi	61.10.50	10,436,000	7,961,000	5,984,433		-1,976,567
<i>Secțiunea de functionare</i>		<i>10,436,000</i>	<i>7,961,000</i>	<i>5,984,433</i>		<i>-1,976,567</i>
Cheltuieli curente	01	10,436,000	7,961,000	5,984,433		-1,976,567
- cheltuieli de personal	10	9,786,000	7,420,000	5,698,314		-1,721,686
- bunuri si servicii	20	650,000	541,000	286,119		-254,881
63.10 Partea a III-a Cheltuieli social - culturale	63.10	1,075,711,000	862,034,000	690,243,513		-171,790,487
<i>Secțiunea de functionare</i>		<i>1,075,711,000</i>	<i>862,034,000</i>	<i>690,243,513</i>		<i>-171,790,487</i>
Cheltuieli curente	01	1,075,711,000	862,034,000	692,188,253		-169,845,747
- cheltuieli de personal	10	757,890,000	596,388,000	521,959,697		-74,428,303
- bunuri si servicii	20	309,584,000	258,884,000	165,023,356		-93,860,644
- alte cheltuieli	59	8,237,000	6,762,000	5,205,200		-1,556,800
Plati efectuate in anii precedenti si recuperate in anul curent	85	0	0	-1,944,740		-1,944,740
CAP. 65.10 Invatamant	65.10	169,000	121,000	99,646		-21,354
<i>Secțiunea de functionare</i>		<i>169,000</i>	<i>121,000</i>	<i>99,646</i>		<i>-21,354</i>
Cheltuieli curente	01	169,000	121,000	99,646		-21,354
- cheltuieli de personal	10	159,000	111,000	94,286		-16,714
- bunuri si servicii	20	10,000	10,000	5,360		-4,640
Centrul Judetean de Resurse si Asistenta Educationala Iasi	65.10.07.04	38,000	22,000	20,442		-1,558
<i>Secțiunea de functionare</i>		<i>38,000</i>	<i>22,000</i>	<i>20,442</i>		<i>-1,558</i>
Cheltuieli curente	01	38,000	22,000	20,442		-1,558
- cheltuieli de personal	10	38,000	22,000	20,442		-1,558
Colegiul Tehnic "Ion Holban" Iasi	65.10.07.04	20,000	20,000	7,835		-12,165
<i>Secțiunea de functionare</i>		<i>20,000</i>	<i>20,000</i>	<i>7,835</i>		<i>-12,165</i>

SECȚIUNEA DE FUNCȚIONARE

- lei -

DENUMIREA INDICATORILOR	Cod indicator	Program aprobat 2025	Program trim I+II+III	Execuție la data de 30.09.2025	
				Execuție	Diferențe
A	B	1	2	3	4=3-2
Cheltuieli curente	01	20,000	20,000	7,835	-12,165
- cheltuieli de personal	10	20,000	20,000	7,835	-12,165
Liceul Tehnologie Special "Vasile Pavelcu" Iasi	65.10.07.04	24,000	17,000	12,029	-4,971
<i>Secțiunea de functionare</i>		<i>24,000</i>	<i>17,000</i>	<i>12,029</i>	<i>-4,971</i>
Cheltuieli curente	01	24,000	17,000	12,029	-4,971
- cheltuieli de personal	10	20,000	13,000	11,569	-1,431
- bunuri si servicii	20	4,000	4,000	460	-3,540
Scoala Gimnaziala Speciala "Constantin Paunescu" Iasi	65.10.07.04	87,000	62,000	59,340	-2,660
<i>Secțiunea de functionare</i>		<i>87,000</i>	<i>62,000</i>	<i>59,340</i>	<i>-2,660</i>
Cheltuieli curente	01	87,000	62,000	59,340	-2,660
- cheltuieli de personal	10	81,000	56,000	54,440	-1,560
- bunuri si servicii	20	6,000	6,000	4,900	-1,100
CAP. 66.10 Sănătate	66.10	985,259,000	791,781,000	630,326,293	-161,454,707
<i>Secțiunea de functionare</i>		<i>985,259,000</i>	<i>791,781,000</i>	<i>630,326,293</i>	<i>-161,454,707</i>
Cheltuieli curente	01	985,259,000	791,781,000	631,934,058	-159,846,942
- cheltuieli de personal	10	688,945,000	544,077,000	473,732,981	-70,344,019
- bunuri si servicii	20	290,381,000	242,679,000	154,554,767	-88,124,233
- alte cheltuieli	59	5,933,000	5,025,000	3,646,310	-1,378,690
Plati efectuate in anii precedenti si recuperate in anul curent	85	0	0	-1,607,765	-1,607,765
Spitalul Clinic de Urgente pentru copii Sf. Maria Iasi	66.10.06.01	310,462,000	267,766,000	201,174,707	-66,591,293
<i>Secțiunea de functionare</i>		<i>310,462,000</i>	<i>267,766,000</i>	<i>201,174,707</i>	<i>-66,591,293</i>
Cheltuieli curente	01	310,462,000	267,766,000	201,175,877	-66,590,123
- cheltuieli de personal	10	212,571,000	177,188,000	142,381,677	-34,806,323
- bunuri si servicii	20	96,723,000	89,497,000	57,927,253	-31,569,747
- alte cheltuieli	59	1,168,000	1,081,000	866,947	-214,053
Plati efectuate in anii precedenti si recuperate in anul curent	85	0	0	-1,170	-1,170
Spitalul Clinic de Urgenta Prof. N. Oblu Iasi	66.10.06.01	204,539,000	160,320,000	135,216,007	-25,103,993
<i>Secțiunea de functionare</i>		<i>204,539,000</i>	<i>160,320,000</i>	<i>135,216,007</i>	<i>-25,103,993</i>
Cheltuieli curente	01	204,539,000	160,320,000	135,952,510	-24,367,490
- cheltuieli de personal	10	133,781,000	102,206,000	95,094,554	-7,111,446

SECTIUNEA DE FUNCTIONARE

- lei -

DENUMIREA INDICATORILOR	Cod indicator	Program aprobat 2025	Program trim I+II+III	Execuție la data de 30.09.2025	
				Execuție	Diferențe
A	B	1	2	3	4=3-2
- bunuri si servicii	20	69,909,000	57,461,000	40,413,604	-17,047,396
- alte cheltuieli	59	849,000	653,000	444,352	-208,648
Plati efectuate in anii precedenti si recuperate in anul curent	85	0	0	-736,503	-736,503
Spitalul Clinic de Obstetrica si Ginecologie Cuza Voda Iasi	66.10.06.01	163,715,000	128,426,000	98,348,433	-30,077,567
<i>Secțiunea de functionare</i>		<i>163,715,000</i>	<i>128,426,000</i>	<i>98,348,433</i>	<i>-30,077,567</i>
Cheltuieli curente	01	163,715,000	128,426,000	98,348,433	-30,077,567
- cheltuieli de personal	10	117,331,000	90,088,000	78,371,897	-11,716,103
- bunuri si servicii	20	44,863,000	36,992,000	18,991,754	-18,000,246
- alte cheltuieli	59	1,521,000	1,346,000	984,782	-361,218
Spitalul Clinic de Pneumoftiziologie Iasi	66.10.06.01	141,615,000	109,331,000	93,185,783	-16,145,217
<i>Secțiunea de functionare</i>		<i>141,615,000</i>	<i>109,331,000</i>	<i>93,185,783</i>	<i>-16,145,217</i>
Cheltuieli curente	01	141,615,000	109,331,000	93,611,568	-15,719,432
- cheltuieli de personal	10	109,836,000	83,476,000	78,796,588	-4,679,412
- bunuri si servicii	20	30,862,000	25,143,000	14,249,934	-10,893,066
- alte cheltuieli	59	917,000	712,000	565,046	-146,954
Plati efectuate in anii precedenti si recuperate in anul curent	85	0	0	-425,785	-425,785
Spitalul Clinic de Boli Infectioase Sf. Parascheva Iasi	66.10.06.01	121,017,000	91,205,000	73,174,305	-18,030,695
<i>Secțiunea de functionare</i>		<i>121,017,000</i>	<i>91,205,000</i>	<i>73,174,305</i>	<i>-18,030,695</i>
Cheltuieli curente	01	121,017,000	91,205,000	73,618,612	-17,586,388
- cheltuieli de personal	10	80,397,000	63,957,000	54,244,700	-9,712,300
- bunuri si servicii	20	39,429,000	26,255,000	18,759,436	-7,495,564
- alte cheltuieli	59	1,191,000	993,000	614,476	-378,524
Plati efectuate in anii precedenti si recuperate in anul curent	85	0	0	-444,307	-444,307
Spitalul Clinic de Obstetrica si Ginecologie Elena Doamna Iasi	66.10.06.01	39,068,000	30,962,000	25,871,496	-5,090,504
<i>Secțiunea de functionare</i>		<i>39,068,000</i>	<i>30,962,000</i>	<i>25,871,496</i>	<i>-5,090,504</i>
Cheltuieli curente	01	39,068,000	30,962,000	25,871,496	-5,090,504
- cheltuieli de personal	10	30,807,000	23,923,000	21,809,253	-2,113,747
- bunuri si servicii	20	8,045,000	6,859,000	3,914,786	-2,944,214
- alte cheltuieli	59	216,000	180,000	147,457	-32,543
Centrul de Asistenta medico-sociala Bivolari	66.10.06.03	1,812,000	1,489,000	1,245,386	-243,614
<i>Secțiunea de functionare</i>		<i>1,812,000</i>	<i>1,489,000</i>	<i>1,245,386</i>	<i>-243,614</i>
Cheltuieli curente	01	1,812,000	1,489,000	1,245,386	-243,614

SECTIUNEA DE FUNCTIONARE

- lei -

DENUMIREA INDICATORILOR	Cod indicator	Program aprobat 2025	Program trim I+II+III	Execuție la data de 30.09.2025	Diferențe
A	B	1	2	3	4=3-2
- cheltuieli de personal	10	1,549,000	1,227,000	1,114,023	-112,977
- bunuri si servicii	20	235,000	235,000	110,000	-125,000
- alte cheltuieli	59	28,000	27,000	21,363	-5,637
Unitatea medico-sociala Raducaneni	66.10.06.03	3,031,000	2,282,000	2,110,176	-171,824
<i>Secțiunea de functionare</i>		<i>3,031,000</i>	<i>2,282,000</i>	<i>2,110,176</i>	<i>-171,824</i>
Cheltuieli curente	01	3,031,000	2,282,000	2,110,176	-171,824
- cheltuieli de personal	10	2,673,000	2,012,000	1,920,289	-91,711
- bunuri si servicii	20	315,000	237,000	188,000	-49,000
- alte cheltuieli	59	43,000	33,000	1,887	-31,113
CAP. 67.10 Cultură, recreere și religie	67.10	72,467,000	55,900,000	48,185,236	-7,714,764
<i>Secțiunea de functionare</i>		<i>72,467,000</i>	<i>55,900,000</i>	<i>48,185,236</i>	<i>-7,714,764</i>
Cheltuieli curente	01	72,467,000	55,900,000	48,488,485	-7,411,515
- cheltuieli de personal	10	57,269,000	43,218,000	40,426,249	-2,791,751
- bunuri si servicii	20	13,304,000	11,311,000	6,839,017	-4,471,983
- alte cheltuieli	59	1,894,000	1,371,000	1,223,219	-147,781
Plati efectuate in anii precedenti si recuperate in anul curent	85	0	0	-303,249	-303,249
Centrul Judetean pentru Conservarea si Promovarea Culturii Traditionale Iasi	67.10.03.08	1,821,000	1,478,000	1,060,724	-417,276
<i>Secțiunea de functionare</i>		<i>1,821,000</i>	<i>1,478,000</i>	<i>1,060,724</i>	<i>-417,276</i>
Cheltuieli curente	01	1,821,000	1,478,000	1,060,724	-417,276
- cheltuieli de personal	10	1,122,000	885,000	733,044	-151,956
- bunuri si servicii	20	699,000	593,000	327,680	-265,320
Scoala Populara de Arte Titel Popovici Iasi	67.10.03.05	2,265,000	1,504,000	1,253,821	-250,179
<i>Secțiunea de functionare</i>		<i>2,265,000</i>	<i>1,504,000</i>	<i>1,253,821</i>	<i>-250,179</i>
Cheltuieli curente	01	2,265,000	1,504,000	1,253,821	-250,179
- cheltuieli de personal	10	1,784,000	1,211,000	1,096,004	-114,996
- bunuri si servicii	20	481,000	293,000	157,817	-135,183
Teatrul Luceafarul Iasi	67.10.03.04	12,593,000	10,001,000	7,797,682	-2,203,318
<i>Secțiunea de functionare</i>		<i>12,593,000</i>	<i>10,001,000</i>	<i>7,797,682</i>	<i>-2,203,318</i>
Cheltuieli curente	01	12,593,000	10,001,000	7,862,528	-2,138,472
- cheltuieli de personal	10	9,783,000	7,626,000	6,782,599	-843,401
- bunuri si servicii	20	2,645,000	2,248,000	961,604	-1,286,396

SECȚIUNEA DE FUNCȚIONARE

- lei -

DENUMIREA INDICATORILOR	Cod indicator	Program aprobat 2025	Program trim I+II+III	Execuție la data de 30.09.2025	
				Execuție	Diferențe
A	B	1	2	3	4=3-2
- alte cheltuieli	59	165,000	127,000	118,325	-8,675
Plati efectuate in anii precedenti si recuperate in anul curent	85	0	0	-64,846	-64,846
Muzeul National al Literaturii Romane Iasi	67.10.03.03	14,176,000	11,378,000	8,881,164	-2,496,836
<i>Secțiunea de functionare</i>		<i>14,176,000</i>	<i>11,378,000</i>	<i>8,881,164</i>	<i>-2,496,836</i>
Cheltuieli curente	01	14,176,000	11,378,000	8,968,275	-2,409,725
- cheltuieli de personal	10	7,950,000	5,922,000	5,543,673	-378,327
- bunuri si servicii	20	6,118,000	5,381,000	3,386,268	-1,994,732
- alte cheltuieli	59	108,000	75,000	38,334	-36,666
Plati efectuate in anii precedenti si recuperate in anul curent	85	0	0	-87,111	-87,111
Filarmonica de Stat Moldova Iasi	67.10.03.04	34,201,000	25,568,000	24,298,251	-1,269,749
<i>Secțiunea de functionare</i>		<i>34,201,000</i>	<i>25,568,000</i>	<i>24,298,251</i>	<i>-1,269,749</i>
Cheltuieli curente	01	34,201,000	25,568,000	24,410,595	-1,157,405
- cheltuieli de personal	10	30,550,000	22,822,000	22,095,680	-726,320
- bunuri si servicii	20	2,165,000	1,687,000	1,339,077	-347,923
- alte cheltuieli	59	1,486,000	1,059,000	975,838	-83,162
Plati efectuate in anii precedenti si recuperate in anul curent	85	0	0	-112,344	-112,344
Biblioteca Judeteana Gh. Asachi Iasi	67.10.03.30	65,000	33,000	26,454	-6,546
<i>Secțiunea de functionare</i>		<i>65,000</i>	<i>33,000</i>	<i>26,454</i>	<i>-6,546</i>
Cheltuieli curente	01	65,000	33,000	26,454	-6,546
- bunuri si servicii	20	65,000	33,000	26,454	-6,546
Ansamblul artistic profesionist "Constantin Arvinte" al Consiliului Județean Iași	67.10.03.04	7,346,000	5,938,000	4,867,140	-1,070,860
<i>Secțiunea de functionare</i>		<i>7,346,000</i>	<i>5,938,000</i>	<i>4,867,140</i>	<i>-1,070,860</i>
Cheltuieli curente	01	7,346,000	5,938,000	4,906,088	-1,031,912
- cheltuieli de personal	10	6,080,000	4,752,000	4,175,249	-576,751
- bunuri si servicii	20	1,131,000	1,076,000	640,117	-435,883
- alte cheltuieli	59	135,000	110,000	90,722	-19,278
Plati efectuate in anii precedenti si recuperate in anul curent	85	0	0	-38,948	-38,948
CAP. 68.10 Asigurări și Asistență Socială	68.10	17,816,000	14,232,000	11,632,338	-2,599,662
<i>Secțiunea de functionare</i>		<i>17,816,000</i>	<i>14,232,000</i>	<i>11,632,338</i>	<i>-2,599,662</i>
Cheltuieli curente	01	17,816,000	14,232,000	11,666,064	-2,565,936
- cheltuieli de personal	10	11,517,000	8,982,000	7,706,181	-1,275,819

SECTIUNEA DE FUNCȚIONARE

- lei -

DENUMIREA INDICATORILOR	Cod indicator	Program aprobat 2025	Program trim I+II+III	Execuție la data de 30.09.2025	Diferențe
A	B	1	2	3	4=3-2
- bunuri si servicii	20	5,889,000	4,884,000	3,624,212	-1,259,788
- alte cheltuieli	59	410,000	366,000	335,671	-30,329
Plati efectuate in anii precedenti si recuperate in anul curent	85	0	0	-33,726	-33,726
Centrul de Asistenta medico-sociala Bivolari	68.10.12	6,869,000	5,690,000	4,906,230	-783,770
<i>Secțiunea de functionare</i>		<i>6,869,000</i>	<i>5,690,000</i>	<i>4,906,230</i>	<i>-783,770</i>
Cheltuieli curente	01	6,869,000	5,690,000	4,909,659	-780,341
- cheltuieli de personal	10	4,923,000	4,020,000	3,472,744	-547,256
- bunuri si servicii	20	1,656,000	1,396,000	1,174,951	-221,049
- alte cheltuieli	59	290,000	274,000	261,964	-12,036
Plati efectuate in anii precedenti si recuperate in anul curent	85	0	0	-3,429	-3,429
Unitatea medico-sociala Raducaneni	68.10.12	10,947,000	8,542,000	6,726,108	-1,815,892
<i>Secțiunea de functionare</i>		<i>10,947,000</i>	<i>8,542,000</i>	<i>6,726,108</i>	<i>-1,815,892</i>
Cheltuieli curente	01	10,947,000	8,542,000	6,756,405	-1,785,595
- cheltuieli de personal	10	6,594,000	4,962,000	4,233,437	-728,563
- bunuri si servicii	20	4,233,000	3,488,000	2,449,261	-1,038,739
- alte cheltuieli	59	120,000	92,000	73,707	-18,293
Plati efectuate in anii precedenti si recuperate in anul curent	85	0	0	-30,297	
79.10 Partea a V-a Actiuni economice	79.10	41,140,000	34,071,000	25,805,097	-8,265,903
<i>Secțiunea de functionare</i>		<i>41,140,000</i>	<i>34,071,000</i>	<i>25,805,097</i>	<i>-8,265,903</i>
Cheltuieli curente	01	41,140,000	34,071,000	25,827,897	-8,243,103
- cheltuieli de personal	10	6,739,000	4,911,000	4,489,706	-421,294
- bunuri si servicii	20	34,320,000	29,079,000	21,330,676	-7,748,324
- alte cheltuieli	59	81,000	81,000	7,515	-73,485
Plati efectuate in anii precedenti si recuperate in anul curent	85	0	0	-22,800	-22,800
Cap. 84.10 Transporturi	84.10	41,140,000	34,071,000	25,805,097	-8,265,903
<i>Secțiunea de functionare</i>		<i>41,140,000</i>	<i>34,071,000</i>	<i>25,805,097</i>	<i>-8,265,903</i>
Cheltuieli curente	01	41,140,000	34,071,000	25,827,897	-8,243,103
- cheltuieli de personal	10	6,739,000	4,911,000	4,489,706	-421,294
- bunuri si servicii	20	34,320,000	29,079,000	21,330,676	-7,748,324
- alte cheltuieli	59	81,000	81,000	7,515	-73,485
Plati efectuate in anii precedenti si recuperate in anul curent	85	0	0	-22,800	-22,800

SECȚIUNEA DE FUNCȚIONARE

- lei -

DENUMIREA INDICATORILOR	Cod indicator	Program aprobat 2025	Program trim 1+II+III	Execuție la data de 30.09.2025 Nr. Anul	Diferențe 22. OCT. 2025
A	B	1	2	3	4=3-2
Directia Județeană de Administrare a Drumurilor și Podurilor Iași	84.10.50	41,140,000	34,071,000	25,805,097	-8,265,903
<i>Secțiunea de funcționare</i>		<i>41,140,000</i>	<i>34,071,000</i>	<i>25,805,097</i>	<i>-8,265,903</i>
Cheltuieli curente	01	41,140,000	34,071,000	25,827,897	-8,243,103
- cheltuieli de personal	10	6,739,000	4,911,000	4,489,706	-421,294
- bunuri și servicii	20	34,320,000	29,079,000	21,330,676	-7,748,324
- alte cheltuieli	59	81,000	81,000	7,515	-73,485
Plati efectuate in anii precedenti si recuperate in anul curent	85	0	0	-22,800	-22,800
TOTAL CHELTUIELI		1,138,330,000	912,297,000	729,439,520	-182,857,480
<i>Secțiunea de funcționare</i>		<i>1,138,330,000</i>	<i>912,297,000</i>	<i>729,439,520</i>	<i>-182,857,480</i>
Cheltuieli curente	01	1,138,330,000	912,297,000	731,500,036	-180,796,964
- cheltuieli de personal	10	785,099,000	616,667,000	539,528,406	-77,138,594
- bunuri și servicii	20	344,862,000	288,749,000	186,755,215	-101,993,785
- alte cheltuieli	59	8,369,000	6,881,000	5,216,415	-1,664,585
Plati efectuate in anii precedenti si recuperate in anul curent	85	0	0	-2,060,516	-2,060,516

PREȘEDINTE
Costel ALBULEA



Îmi asum în totalitate responsabilitatea corectitudinii și legalității,

în solidar cu întocmitorul înscrisului,

DIRECTOR EXECUTIV,

Elena ARVINTE

Îmi asum în totalitate responsabilitatea corectitudinii și legalității,

în solidar cu întocmitorul înscrisului,

ȘEF SERVICIU BUGET, CREAȚIE ȘI FONDURI SPECIALE,

Elena Adriana MARGĂRINT


Îmi asum responsabilitatea pentru fundamentarea, corectitudinea și legalitatea întocmirii acestui înscris oficial,

Ștefan Butnaru

E:\Stefan\2025\Cont executie plen\Trim III

EXECUȚIA

bugetului instituțiilor publice și activităților finanțate integral sau parțial din venituri proprii,
centralizat la nivelul Județului Iași - Consiliul Județean Iași, detaliată la cheltuieli pe părți, capitole,
unități finanțate și titluri de cheltuieli,
la data de 30.09.2025



SECȚIUNEA DE DEZVOLTARE

DENUMIREA INDICATORILOR	Cod indicator	Program aprobat 2025	Program trim I+II+III	Nr. Execuție la data de 30.09.2025	Diferențe
A	B	1	2	3	4=3-2
50.10 Partea I-a Servicii Publice Generale	50.10	52,000	37,000	0	-37,000
<i>Secțiunea de dezvoltare</i>		<i>52,000</i>	<i>37,000</i>	<i>0</i>	<i>-37,000</i>
- active nefinanciare	71	52,000	37,000	0	-37,000
CAP. 54.10 Alte servicii publice generale	54.10	52,000	37,000	0	-37,000
<i>Secțiunea de dezvoltare</i>		<i>52,000</i>	<i>37,000</i>	<i>0</i>	<i>-37,000</i>
- active nefinanciare	71	52,000	37,000	0	-37,000
Directia Judeteana de Evidenta a Persoanelor Iasi	54.10.10	52,000	37,000	0	-37,000
<i>Secțiunea de dezvoltare</i>		<i>52,000</i>	<i>37,000</i>	<i>0</i>	<i>-37,000</i>
- active nefinanciare	71	52,000	37,000	0	-37,000
63.10 Partea a III-a Cheltuieli social - culturale	63.10	163,374,000	133,667,000	39,112,227	-94,554,773
<i>Secțiunea de dezvoltare</i>		<i>163,374,000</i>	<i>133,667,000</i>	<i>39,112,227</i>	<i>-94,554,773</i>
- proiecte cu finantare din fonduri externe nerambursabile (FEN) postaderare	56	27,988,000	22,959,000	0	-22,959,000
- proiecte cu finantare din sumele reprezentand asistenta financiara nerambursabila aferenta PNRR	60	76,089,000	70,193,000	29,139,116	-41,053,884
- active nefinanciare	71	59,297,000	40,515,000	9,973,111	-30,541,889
CAP. 66.10 Sănătate	66.10	145,379,000	124,245,000	36,651,867	-87,593,133
<i>Secțiunea de dezvoltare</i>		<i>145,379,000</i>	<i>124,245,000</i>	<i>36,651,867</i>	<i>-87,593,133</i>
- proiecte cu finantare din fonduri externe nerambursabile (FEN) postaderare	56	27,988,000	22,959,000	0	-22,959,000
- proiecte cu finantare din sumele reprezentand asistenta financiara nerambursabila aferenta PNRR	60	76,089,000	70,193,000	29,139,116	-41,053,884

SECȚIUNEA DE DEZVOLTARE

- lei -

DENUMIREA INDICATORILOR	Cod indicator	Program aprobat 2025	Program trim I+II+III	Execuție la data de 30.09.2025	Diferențe 22.10.2025
A	B	1	2	3	4=3-2
- active nefinanciare	71	41,302,000	31,093,000	7,512,751	-23,580,249
Spitalul Clinic de Urgente pentru copii Sf. Maria Iasi	66.10.06.01	78,764,000	72,868,000	21,985,228	-50,882,772
<i>Secțiunea de dezvoltare</i>		<i>78,764,000</i>	<i>72,868,000</i>	<i>21,985,228</i>	<i>-50,882,772</i>
- proiecte cu finantare din fonduri externe nerambursabile (FEN) postaderare	56	22,959,000	22,959,000	0	-22,959,000
- proiecte cu finantare din sumele reprezentand asistenta financiara nerambursabila aferenta PNRR	60	36,403,000	30,507,000	15,654,012	-14,852,988
- active nefinanciare	71	19,402,000	19,402,000	6,331,216	-13.070,784
Spitalul Clinic de Urgenta Prof. N. Oblu Iasi	66.10.06.01	21,391,000	6,389,000	0	-6,389,000
<i>Secțiunea de dezvoltare</i>		<i>21,391,000</i>	<i>6,389,000</i>	<i>0</i>	<i>-6,389,000</i>
- proiecte cu finantare din fonduri externe nerambursabile (FEN) postaderare	56	5,029,000	0	0	0
- proiecte cu finantare din sumele reprezentand asistenta financiara nerambursabila aferenta PNRR	60	5,889,000	5,889,000	0	-5,889,000
- active nefinanciare	71	10,473,000	500.000	0	-500.000
Spitalul Clinic de Obstetrica si Ginecologie Cuza Voda Iasi	66.10.06.01	11,773,000	11,773,000	5,692,664	-6,080,336
<i>Secțiunea de dezvoltare</i>		<i>11,773,000</i>	<i>11,773,000</i>	<i>5,692,664</i>	<i>-6,080,336</i>
- proiecte cu finantare din sumele reprezentand asistenta financiara nerambursabila aferenta PNRR	60	5,345,000	5,345,000	5,096,696	-248,304
- active nefinanciare	71	6,428,000	6,428.000	595,968	-5,832,032
Spitalul Clinic de Pneumoftiziologie Iasi	66.10.06.01	11,019,000	10,983,000	4,520,986	-6,462,014
<i>Secțiunea de dezvoltare</i>		<i>11,019,000</i>	<i>10,983,000</i>	<i>4,520,986</i>	<i>-6,462,014</i>
- proiecte cu finantare din sumele reprezentand asistenta financiara nerambursabila aferenta PNRR	60	10,418,000	10,418,000	4,511,488	-5,906,512

SECȚIUNEA DE DEZVOLTARE

- lei -

DENUMIREA INDICATORILOR	Cod indicator	Program aprobat 2025	Program, trim I+II+III	Execuție la data de 30.09.2025	Diferențe
A	B	1	2	3	4=3-2
- active nefinanciare	71	601,000	565,000	9,498	-555,502
Spitalul Clinic de Boli Infecțioase Sf. Parascheva Iasi	66.10.06.01	9,317,000	9,317,000	576,069	-8,740,931
<i>Secțiunea de dezvoltare</i>		<i>9,317,000</i>	<i>9,317,000</i>	<i>576,069</i>	<i>-8,740,931</i>
- proiecte cu finanțare din sumele reprezentând asistența financiară nerambursabilă aferentă PNRR	60	5,766,000	5,766,000	0	-5,766,000
- active nefinanciare	71	3,551,000	3,551,000	576,069	-2,974,931
Spitalul Clinic de Obstetrică și Ginecologie Elena Doamna Iasi	66.10.06.01	13,115,000	12,915,000	3,876,920	-9,038,080
<i>Secțiunea de dezvoltare</i>		<i>13,115,000</i>	<i>12,915,000</i>	<i>3,876,920</i>	<i>-9,038,080</i>
- proiecte cu finanțare din sumele reprezentând asistența financiară nerambursabilă aferentă PNRR	60	12,268,000	12,268,000	3,876,920	-8,391,080
- active nefinanciare	71	847,000	647,000	0	-647,000
CAP. 67.10 Cultură, recreere și religie	67.10	734,000	721,000	259,671	-461,329
<i>Secțiunea de dezvoltare</i>		<i>734,000</i>	<i>721,000</i>	<i>259,671</i>	<i>-461,329</i>
- active nefinanciare	71	734,000	721,000	259,671	-461,329
Centrul Județean pentru Conservarea și Promovarea Culturii Tradiționale Iasi	67.10.03.08	57,000	44,000	24,946	-19,054
<i>Secțiunea de dezvoltare</i>		<i>57,000</i>	<i>44,000</i>	<i>24,946</i>	<i>-19,054</i>
- active nefinanciare	71	57,000	44,000	24,946	-19,054
Scoala Populară de Arte Titel Popovici Iasi	67.10.03.05	80,000	80,000	0	-80,000
<i>Secțiunea de dezvoltare</i>		<i>80,000</i>	<i>80,000</i>	<i>0</i>	<i>-80,000</i>
- active nefinanciare	71	80,000	80,000	0	-80,000
Muzeul Național al Literaturii Române Iasi	67.10.03.03	382,000	382,000	124,649	-257,351
<i>Secțiunea de dezvoltare</i>		<i>382,000</i>	<i>382,000</i>	<i>124,649</i>	<i>-257,351</i>
- active nefinanciare	71	382,000	382,000	124,649	-257,351
Filarmonica de Stat Moldova Iasi	67.10.03.04	108,000	108,000	7,585	-100,415

SECȚIUNEA DE DEZVOLTARE

- lei -

DENUMIREA INDICATORILOR	Cod indicator	Program aprobat 2025	Program trim I+II+III	Execuție la data de 30.09.2025	Diferențe
A	B	1	2	3	4=3-2
Secțiunea de dezvoltare		108,000	108,000	7,585	-100,415
- active nefinanciare	71	108,000	108,000	7,585	-100,415
Ansamblul artistic profesionist "Constantin Arvinte" al Consiliului Județean Iași	67.10.03.04	107,000	107,000	102,491	-4,509
Secțiunea de dezvoltare		107,000	107,000	102,491	-4,509
- active nefinanciare	71	107,000	107,000	102,491	-4,509
CAP. 68.10 Asigurări și Asistență Socială	68.10	17,261,000	8,701,000	2,200,689	-6,500,311
Secțiunea de dezvoltare		17,261,000	8,701,000	2,200,689	-6,500,311
- active nefinanciare	71	17,261,000	8,701,000	2,200,689	-6,500,311
Centrul de Asistență medico-socială Bivolari	68.10.12	776,000	776,000	773,894	-2,106
Secțiunea de dezvoltare		776,000	776,000	773,894	-2,106
- active nefinanciare	71	776,000	776,000	773,894	-2,106
Unitatea medico-socială Raducaneni	68.10.12	16,485,000	7,925,000	1,426,795	-6,498,205
Secțiunea de dezvoltare		16,485,000	7,925,000	1,426,795	-6,498,205
- active nefinanciare	71	16,485,000	7,925,000	1,426,795	-6,498,205
79.10 Partea a V-a Acțiuni economice	79.10	88,869,000	77,177,000	49,365,329	-27,811,671
Secțiunea de dezvoltare		88,869,000	77,177,000	49,365,329	-27,811,671
- active nefinanciare	71	88,869,000	77,177,000	49,365,329	-27,811,671
Cap. 84.10 Transporturi	84.10	88,869,000	77,177,000	49,365,329	-27,811,671
Secțiunea de dezvoltare		88,869,000	77,177,000	49,365,329	-27,811,671
- active nefinanciare	71	88,869,000	77,177,000	49,365,329	-27,811,671
Directia Județeană de Administrare a Drumurilor și Podurilor Iași	84.10.50	88,869,000	77,177,000	49,365,329	-27,811,671
Secțiunea de dezvoltare		88,869,000	77,177,000	49,365,329	-27,811,671
- active nefinanciare	71	88,869,000	77,177,000	49,365,329	-27,811,671
TOTAL CHELTUIELI		252,295,000	210,881,000	88,477,556	-122,403,444
Secțiunea de dezvoltare		252,295,000	210,881,000	88,477,556	-122,403,444
- proiecte cu finanțare din sumele reprezentând asistența financiară nerambursabilă aferentă PNRR	56	27,988,000	22,959,000	0	-22,959,000

DENUMIREA INDICATORILOR	Cod indicator	Program aprobat 2025	Program trim I+II+III	Execuție la data de 30.09.2025	Execuție la data de 30.09.2025
A	B	1	2	3	4=3-2
- proiecte cu finanțare din sumele reprezentând asistența financiară nerambursabilă aferentă PNRR	60	76,089,000	70,193,000	29,139,116	-41,053,884
- active nefinanciare	71	148,218,000	117,729,000	59,338,440	-58,390,560

PREȘEDINȚE
Costel ALESCU



Îmi asum în totalitate responsabilitatea corectitudinii și legalității,
în solidar cu întocmitorul înscrisului,

DIRECTOR EXECUTIV,

Elena ARVINTE

Îmi asum în totalitate responsabilitatea corectitudinii și legalității,

în solidar cu întocmitorul înscrisului,

ȘEF SERVICIU BUGET, CREAȚIE ȘI FONDURI SPECIALE,

Elena Adriana MĂRGĂRINT

Îmi asum responsabilitatea pentru fundamentarea, corectitudinea și legalitatea întocmirii acestui înscris oficial,

Ștefan Butnaru

E:\Stefan\2025\Cont execuție plen\Trim III