



HOTĂRÂREA nr. 202
privind aprobarea execuției bugetului general al Județului Iași - Consiliul
Județean Iași, la data de 31.03.2025

Consiliul Județean Iași;

Având în vedere:

a) Proiectul de hotărâre nr. 205 privind aprobarea execuției bugetului general al Județului Iași - Consiliul Județean Iași, la data de 31.03.2025, inițiat de Președintele Consiliului Județean Iași, domnul Costel Alexe;

b) Referatul de aprobare prezentat de către Președintele Consiliului Județean Iași – dl. Costel ALEXE, în calitate sa de inițiator, având ca obiect proiectul de hotărâre privind aprobarea execuției bugetului general al Județului Iași - Consiliul Județean Iași la data de 31.03.2025, înregistrat sub nr. 18012 din 23.04.2025;

c) Raportul de specialitate la proiectul de hotărâre privind aprobarea execuției bugetului general al Județului Iași – Consiliul Județean Iași la data de 31.03.2025, întocmit de către Direcția Economică - Serviciul Buget, Creanțe și Fonduri Speciale, înregistrat sub nr. 18013 din 23.04.2025;

d) Prevederile Legii nr. 273/2006 privind finanțele publice locale, cu modificările și completările ulterioare;

e) Prevederile Legii nr. 9/2025 a bugetului de stat pe anul 2025;

f) Hotărârea Consiliului Județean Iași nr. 150/26.03.2025 privind aprobarea bugetului general al Județului Iași – Consiliul Județean Iași pe anul 2025;

g) Prevederile art. 173 alin. (1) lit. f) din Ordonanța de Urgentă a Guvernului nr. 57/2019 privind Codul administrativ, cu modificările și completările ulterioare;

h) Avizele comisiilor de specialitate din cadrul Consiliului Județean Iași din data de 29 aprilie 2025;

i) Votul exprimat de către consilierii județeni și Președintele Consiliului Județean Iași în cadrul ședinței ordinare a Consiliului Județean Iași din data de 30 aprilie 2025 și consemnat în procesul-verbal al acesteia, respectiv 32 voturi "*Pentru*";

În temeiul dispozițiilor art. 182 alin. (1) și art. 196 alin. (1) lit. a) din Ordonanța de Urgentă a Guvernului nr. 57/2019 privind Codul administrativ, cu modificările și completările ulterioare:

HOTĂRĂȘTE:

Art. 1.(1) Se aprobă execuția bugetului local al Județului Iași - Consiliul Județean Iași (secțiunea de funcționare și secțiunea de dezvoltare), la data de 31.03.2025, potrivit anexelor nr. 1, 1.1, 1.1.1, 1.1.2, 1.2, 1.2.1 și 1.2.2, părți integrante din prezenta Hotărâre.

(2) Se aprobă execuția bugetului instituțiilor publice și activităților finanțate integral sau parțial din venituri proprii centralizat la nivelul Județului Iași – Consiliul Județean Iași (secțiunea de funcționare și secțiunea de dezvoltare), la data de 31.03.2025, potrivit anexelor nr. 2, 2.1, 2.1.1, 2.1.2, 2.2, 2.2.1 și 2.2.2, părți integrante din prezenta Hotărâre.

Art. 2. Prezenta Hotărâre se comunică:

- a) Instituției Prefectului Județului Iași,
- b) Direcției Generale Regionale a Finanțelor Publice Iași,
- c) Direcției Economice - Serviciul Buget, Creanțe și Fonduri Speciale.

Art. 3. Aducerea la cunoștință publică a prevederilor prezentei Hotărâri se asigură de compartimentele de specialitate din cadrul Județului Iași - Consiliul Județean Iași cu atribuții în acest sens.

Data astăzi: 30 aprilie 2025

**PREȘEDINTE,
Costel Alexe**



**Contrasemnează pentru legalitate,
SECRETAR GENERAL AL JUDEȚULUI,
Lăcrămioara Vernică-Dăscălescu**

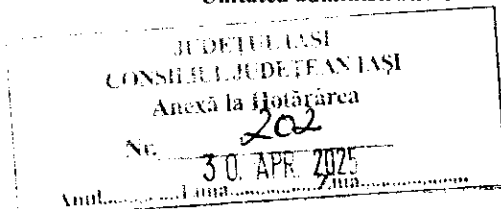
JUDEȚUL: IASI

Unitatea administrativ-teritorială: JUDEȚUL IASI - CONSILIUL JUDEȚEAN IASI

Anexa nr. 1

EXECUTIA

bugetului local al Județului Iași - Consiliul Județean Iași,
detaliat la venituri pe capitole și subcapitole și la cheltuieli pe capitole, subcapitole și paragrafe,
la data de 31.03.2025



- lei -

DENUMIREA INDICATORILOR	Cod indicator	Program aprobat 2025	Program Trim I	Execuție la data de 31.03.2025	Diferențe
0	1	2	3	4	5=(4-3)
TOTAL VENITURI (cod 00.02+00.15+00.16+00.17+45.02+48.02)	00.01	751.670.000	170.768.450	193.812.396	23.043.946
VENITURI PROPRII (00.02-11.02-37.02+00.15+00.16)	49.90	292.393.000	47.321.000	80.445.545	33.124.545
I. VENITURI CURENTE (cod 00.03+00.12)	00.02	527.227.000	122.902.000	129.006.468	6.104.468
A. VENITURI FISCALE (cod 00.04+00.09+00.10+00.11)	00.03	517.935.000	119.493.000	127.220.432	7.727.432
A1. IMPOZIT PE VENIT, PROFIT SI CASTIGURI DIN CAPITAL (cod 00.05+00.06+00.07)	00.04	281.576.000	43.654.000	65.675.298	22.021.298
A1.1. IMPOZIT PE VENIT, PROFIT SI CASTIGURI DIN CAPITAL DE LA PERSOANE JURIDICE (cod 01.02)	00.05	14.503.000	7.078.000	7.077.214	-786
Impozit pe profit (cod 01.02.01)	01.02	14.503.000	7.078.000	7.077.214	-786
Impozit pe profit de la agenți economici ¹⁾	01.02.01	14.503.000	7.078.000	7.077.214	-786
A1.2. IMPOZIT PE VENIT, PROFIT, SI CASTIGURI DIN CAPITAL DE LA PERSOANE FIZICE (cod 03.02+04.02)	00.06	267.073.000	36.576.000	58.598.084	22.022.084
Cote si sume defalcate din impozitul pe venit (cod 04.02.01+04.02.04)	04.02	267.073.000	36.576.000	58.598.084	22.022.084
Cote defalcate din impozitul pe venit	04.02.01	220.773.000	25.000.000	50.215.830	25.215.830
Sume alocate din cotele defalcate din impozitul pe venit pentru echilibrarea	04.02.04	46.300.000	11.576.000	8.382.254	-3.193.746
A4. IMPOZITE SI TAXE PE BUNURI SI SERVICII (cod 11.02+15.02+16.02)	00.10	236.359.000	75.839.000	61.545.134	-14.293.866
Sume defalcate din TVA (cod 11.02.01+11.02.02+11.02.05+11.02.06+11.02.07+11.02.09)	11.02	234.834.000	75.581.000	61.056.433	-14.524.567
Sume defalcate din taxa pe valoarea adăugată pentru finanțarea cheltuielilor descentralizate la nivelul județelor	11.02.01	177.593.000	49.654.000	41.623.297	-8.030.703
Sume defalcate din taxa pe valoarea adăugată pentru drumuri	11.02.05	24.831.000	8.000.000	8.000.000	0
Sume defalcate din taxa pe valoarea adăugată pentru echilibrarea bugetelor locale	11.02.06	32.410.000	17.927.000	11.433.136	-6.493.864
Taxe pe servicii specifice (cod 15.02.01+15.02.50)	15.02	125.000	31.000	27.938	-3.062
Alte taxe pe servicii specifice	15.02.50	125.000	31.000	27.938	-3.062
Taxe pe utilizarea bunurilor, autorizarea utilizării bunurilor sau pe desfășurarea de activități (cod 16.02.02+16.02.03+16.02.50)	16.02	1.400.000	227.000	460.763	233.763
Impozit pe mijloacele de transport (cod 16.02.02.01+16.02.02.02)	16.02.02	1.400.000	227.000	460.763	233.763


- lei -

DENUMIREA INDICATORILOR		Cod indicator	Program aprobat 2025	Program Trim I	Execuție la data de 31.03.2025	Diferențe
0		1	2	3	4	5=(4-3)
	Impozit pe mijloacele de transport deținute de persoane fizice *)	16.02.02.01	168.000	28.000	53.413	25.413
	Impozit pe mijloacele de transport deținute de persoane juridice *)	16.02.02.02	1.232.000	199.000	407.350	208.350
C. VENITURI NEFISCALE (cod 00.13+00.14)		00.12	9.292.000	3.409.000	1.786.036	-1.622.964
C1. VENITURI DIN PROPRIETATE (cod 30.02+31.02)		00.13	6.366.000	2.676.000	965.353	-1.710.647
Venituri din proprietate (cod 30.02.01+30.02.05+30.02.08+30.02.50)		30.02	6.366.000	2.676.000	965.353	-1.710.647
	Varsaminte din profitul net al regiilor autonome, societăților și companiilor naționale	30.02.01	2.500.000	0	0	0
	Venituri din concesiuni și închirieri	30.02.05	3.866.000	2.676.000	962.592	-1.713.408
	Redevențe miniere	30.02.05.01	500.000	145.000	58.814	-86.186
	Alte venituri din concesiuni și închirieri de către instituțiile publice	30.02.05.30	3.366.000	2.531.000	903.778	-1.627.222
	Alte venituri din proprietate	30.02.50	0,00	0,00	2.761	2.761,00
C2. VANZARI DE BUNURI SI SERVICII (cod 33.02+34.02+35.02+36.02+37.02)		00.14	2.926.000	733.000	820.683	87.683
Venituri din prestari de servicii si alte activitati (cod 33.02.08+33.02.10+33.02.12+33.02.24+33.02.27+33.02.28+33.02.50)		33.02	1.989.000	498.000	537.141	39.141
	Venituri din prestari de servicii	33.02.08	610.000,00	153.000,00	198.932	45.932,00
	Contribuția de întreținere a persoanelor asistate	33.02.13	1.119.000	280.000	279.629	-371
	Contribuția lunară a părinților pentru întreținerea copiilor în unitățile de protecție socială	33.02.27	260.000	65.000	58.580	-6.420
Venituri din taxe administrative, eliberari permise (cod 34.02.02+34.02.50)		34.02	0,00	0,00	405	405,00
	Alte venituri din taxe administrative, eliberari permise	34.02.50	0,00	0,00	405	405,00
Amenzi, penalitati si confiscari (cod 35.02.01 la 35.02.03+35.02.50)		35.02	7.000	7.000	48.384	41.384
	Venituri din amenzi și alte sancțiuni aplicate potrivit dispozițiilor legale	35.02.01	0	0	-30.000	-30.000
	Venituri din amenzi și alte sancțiuni aplicate de către alte instituții de specialitate	35.02.01.02	0	0	-30.000	-30.000
	Alte amenzi, penalități și confiscări	35.02.50	7.000	7.000	78.384	71.384
Diverse venituri (cod 36.02.01+36.02.05+36.02.06+36.02.07+36.02.11+36.02.14+36.02.22+36.02.23+36.02.31+36.02.32+36.02.50)		36.02	930.000	228.000	234.753	6.753
	Venituri din aplicarea prescripției extinctive	36.02.01	0,00	0,00	30.614	30.614,00
	Taxe speciale	36.02.06	930.000	228.000	201.868	-26.132
	Alte venituri	36.02.50	0	0	2.271	2.271
	Vărsăminte din secțiunea de funcționare pentru finanțarea secțiunii de dezvoltare a bugetului local (cu semnul minus)	37.02.03	-6.372.000	0	-87.216	-87.216
	Vărsăminte din secțiunea de funcționare	37.02.04	6.372.000	0	87.216	87.216
III. OPERAȚIUNI FINANCIARE (cod 40.02+41.02)		00.16	0	0	12.495.510	12.495.510

CONSILIUL LOCAL
 Județul Iași
 Nr. 202
 din 30. APR. 2025
 Valabil până la 30. APR. 2025

- lei -

DENUMIREA INDICATORILOR	Cod indicator	Program aprobat 2025	Program Trim I	Execuție la data de 31.03.2025	Diferențe
0	1	2	3	4	5=(4-3)
Încasări din rambursarea împrumuturilor acordate (cod 40.02.06+40.02.07+40.02.10+40.02.11+40.02.13+40.02.14+40.02.50)	40.02	0	0	12.495.510	12.495.510
Sume din excedentul bugetului local utilizate pentru finanțarea cheltuielilor secțiunii de dezvoltare**)	40.02.14	X	0	12.495.510	12.495.510
IV. SUBVENTII (cod 00.18)	00.17	217.835.000	47.866.450	50.868.865	3.002.415
SUBVENTII DE LA ALTE NIVELE ALE ADMINISTRATIEI PUBLICE (cod 42.02+43.02)	00.18	217.835.000	47.866.450	50.868.865	3.002.415
Subvenții de la bugetul de stat (cod 42.02.01+42.02.05+42.02.10+ 42.02.12 la 42.02.18+42.02.20 +42.02.21+42.02.28+42.02.29+42.02.32 la 42.02.36+42.02.40 la 42.02.42+42.02.44 la 42.02.45+42.02.51+ 42.02.52+42.02.54+42.02.55+42.02.62+42.02.65 la 42.02.67+42.02.69)	42.02	123.947.000	30.845.000	33.992.727	3.147.727
Alte drepturi pentru dizabilitate și adopție	42.02.21	17.423.000	2.770.000	4.204.914	1.434.914
Subvenții din bugetul de stat pentru finanțarea unităților de asistență medico-socială	42.02.35	3.359.000	1.198.000	1.089.555	-108.445
Finanțarea Programului Național de Dezvoltare Locală	42.02.65	2.266.000	0	156.719	156.719
Subvenții de la bugetul de stat către bugetele locale necesare susținerii derulării proiectelor finanțate din fonduri externe nerambursabile (FEN) postaderare aferente perioadei de programare 2014-2020****)	42.02.69	0	0	133.145	133.145
Subvenții pentru realizarea activității de colectare, transport, depozitare și neutralizare a deșeurilor de origine animală	42.02.73	509.000	0	0	0
Subvenții de la bugetul de stat către bugetele locale pentru Programul național de investiții Anghel Saligny	42.02.87	62.213.000	26.858.000	26.857.497	-503
Alocări de sume din PNRR aferente asistenței financiare nerambursabile	42.02.88	36.035.000	0	1.532.424	1.532.424
Fonduri europene nerambursabile	42.02.88.01	30.279.000	0	1.287.751	1.287.751
Sume aferente TVA	42.02.88.03	5.756.000	0	244.673	244.673
Alocări de sume din PNRR aferente componentei împrumuturi	42.02.89	1.015.000	19.000	18.473	-527
Fonduri din împrumut rambursabil	42.02.89.01	856.000	16.000	15.524	-476
Sume aferente TVA	42.02.89.03	159.000	3.000	2.949	-51
Subvenții de la bugetul de stat necesare susținerii derulării proiectelor finanțate din fonduri externe nerambursabile (FEN) postaderare, aferente perioadei de programare 2021-2027 (cod 42.02.93.01+42.02.93.03)	42.02.93	1.127.000	0	0	0
Subvenții de la bugetul de stat către bugetele locale necesare susținerii derulării proiectelor finanțate din fondurile europene dedicate Afacerilor interne, pentru perioada de programare 2021 – 2027	42.02.93.01	1.127.000	0	0	0



- lei -

DENUMIREA INDICATORILOR	Cod indicator	Program aprobat 2025	Program Trim I	Execuție la data de 31.03.2025	Diferențe
0	1	2	3	4	5=(4-3)
Subvenții de la alte administrații (cod 43.02.01+43.02.04+43.02.07+43.02.08+43.02.20+43.02.21+43.02.23+43.02.24+43.02.30 + 43.02.31)	43.02	93.888.000	17.021.450	16.876.138	-145.312
Subvenții primite din bugetele locale pentru clasele de învățământ de masă organizate în unitățile de învățământ special	43.02.24	476.000	144.450	0	-144.450
Sume alocate din sumele obținute în urma scoaterii la licitație a certificatelor de emisii de gaze cu efect de seră pentru finanțarea proiectelor de investiții	43.02.44	2.884.000,00	0,00	0,00	0,00
Sume alocate din PNRR aferente componentei împrumuturi (cod 43.02.48.01 la 43.02.48.03)	43.02.48	81.973.000	0	0	0
Fonduri din împrumut rambursabil	43.02.48.01	68.883.000	0	0	0
Sume aferente TVA	43.02.48.03	13.090.000	0	0	0
Sume alocate din PNRR aferente asistenței financiare nerambursabile (cod 43.02.49.01 la 43.02.49.03)	43.02.49	8.555.000	16.877.000	16.876.138	-862
Fonduri europene nerambursabile	43.02.49.01	7.188.000	14.182.000	14.181.629	-371
Sume aferente TVA	43.02.49.03	1.367.000	2.695.000	2.694.509	-491
Sume primite de la UE/alti donatori in contul platilor efectuate si prefinantari (cod 45.02.01 la 45.02.05 +45.02.07+45.02.08+45.02.15 la 45.02.21)	45.02	6.608.000,00	0,00	570.992,00	570.992,00
Fondul European de Dezvoltare Regională (FEDR), aferent cadrului financiar 2021-2027 (cod 45.02.48.01 la 45.02.48.03) *)	45.02.48	4.948.000	0	0	0
Sume primite în contul plăților efectuate în anul curent	45.02.48.01	4.948.000	0	0	0
Fondul Social European Plus (FSE+), aferent cadrului financiar 2021-2027 (cod 45.02.49.01 la 45.02.49.03) *)	45.02.49	1.660.000	0	570.992	570.992
Sume primite în contul plăților efectuate în anul curent	45.02.49.01	1.660.000	0	0	0
Prefinanțare	45.02.49.03	0	0	570.992	570.992
Sume primite de la UE/alti donatori in contul platilor efectuate si prefinantari	48.02	0	0	870.561	870.561
Fondul European de Dezvoltare Regională (FEDR) (cod	48.02.01	0	0	870.561	870.561
Sume primite în contul plăților efectuate în anii anteriori	48.02.01.02	0	0	870.561	870.561
VENITURILE SECȚIUNII DE FUNCȚIONARE (cod 00.02+00.16+00.17) - TOTAL	00.01 SF	542.622.000	127.014.450	134.213.721	7.199.271
VENITURI PROPRII (00.02-11.02-37.02+00.16)	49.90	292.393.000	47.321.000	67.950.035	20.629.035
I. VENITURI CURENTE (cod 00.03+00.12)	00.02	520.855.000	122.902.000	128.919.252	6.017.252
A. VENITURI FISCALE (cod 00.04+00.09+00.10+00.11)	00.03	517.935.000	119.493.000	127.220.432	7.727.432
AI. IMPOZIT PE VENIT, PROFIT SI CASTIGURI DIN CAPITAL (cod 00.05+00.06+00.07)	00.04	281.576.000	43.654.000	65.675.298	22.021.298
AI.I. IMPOZIT PE VENIT, PROFIT SI CASTIGURI DIN CAPITAL DE LA PERSOANE JURIDICE (cod 01.02)	00.05	14.503.000	7.078.000	7.077.214	-786
Impozit pe profit (cod 01.02.01)	01.02	14.503.000	7.078.000	7.077.214	-786

Județul Iași
 Consiliul Județean Iași
 Avizul de însoțire
 Nr. 202
 30 APR 2025
 Anul financiar 2024-2025

- lei -

DENUMIREA INDICATORILOR	Cod indicator	Program aprobat 2025	Program Trim I	Execuție la data de 31.03.2025	Diferențe
0	1	2	3	4	5=(4-3)
Impozit pe profit de la agenți economici ¹⁾	01.02.01	14.503.000	7.078.000	7.077.214	-786
A1.2. IMPOZIT PE VENIT, PROFIT, SI CASTIGURI DIN CAPITAL DE LA PERSOANE FIZICE (cod 03.02+04.02)	00.06	267.073.000	36.576.000	58.598.084	22.022.084
Cote și sume defalcate din impozitul pe venit (cod 04.02.01+04.02.04)	04.02	267.073.000	36.576.000	58.598.084	22.022.084
Cote defalcate din impozitul pe venit	04.02.01	220.773.000	25.000.000	50.215.830	25.215.830
Sume alocate din cotele defalcate din impozitul pe venit pentru echilibrarea bugetelor locale	04.02.04	46.300.000	11.576.000	8.382.254	-3.193.746
A4. IMPOZITE SI TAXE PE BUNURI SI SERVICII (cod 11.02+15.02+16.02)	00.10	236.359.000	75.839.000	61.545.134	-14.293.866
Sume defalcate din TVA (cod 11.02.01+11.02.02+11.02.05+11.02.06+11.02.09)	11.02	234.834.000	75.581.000	61.056.433	-14.524.567
Sume defalcate din taxa pe valoarea adăugată pentru finanțarea cheltuielilor descentralizate la nivelul județelor	11.02.01	177.593.000	49.654.000	41.623.297	-8.030.703
Sume defalcate din taxa pe valoarea adăugată pentru drumuri	11.02.05	24.831.000	8.000.000	8.000.000	0
Sume defalcate din taxa pe valoarea adăugată pentru echilibrarea bugetelor locale	11.02.06	32.410.000	17.927.000	11.433.136	-6.493.864
Taxe pe servicii specifice (cod 15.02.01+15.02.50)	15.02	125.000	31.000	27.938	-3.062
Alte taxe pe servicii specifice	15.02.50	125.000	31.000	27.938	-3.062
Taxe pe utilizarea bunurilor, autorizarea utilizării bunurilor sau pe desfasurarea de activități (cod 16.02.02+16.02.03+16.02.50)	16.02	1.400.000	227.000	460.763	233.763
Impozit pe mijloacele de transport (cod 16.02.02.01+16.02.02.02)	16.02.02	1.400.000	227.000	460.763	233.763
Impozit pe mijloacele de transport deținute de persoane fizice *)	16.02.02.01	168.000	28.000	53.413	25.413
Impozit pe mijloacele de transport deținute de persoane juridice *)	16.02.02.02	1.232.000	199.000	407.350	208.350
C. VENITURI NEFISCALE (cod 00.13+00.14)	00.12	2.920.000	3.409.000	1.698.820	-1.710.180
C1. VENITURI DIN PROPRIETATE (cod 30.02+31.02)	00.13	6.366.000	2.676.000	965.353	-1.710.647
Venituri din proprietate (cod 30.02.01+30.02.05+30.02.08+30.02.50)	30.02	6.366.000	2.676.000	965.353	-1.710.647
Varsaminte din profitul net al regiilor autonome, societăților și companiilor naționale	30.02.01	2.500.000	0	0	0
Venituri din concesiuni și închirieri	30.02.05	3.866.000	2.676.000	962.592	-1.713.408
Redevențe miniere	30.02.05.01	500.000	145.000	58.814	-86.186
Alte venituri din concesiuni și închirieri de către instituțiile publice	30.02.05.30	3.366.000	2.531.000	903.778	-1.627.222
Alte venituri din proprietate	30.02.50	0,00	0,00	2.761	2.761,00
C2. VANZARI DE BUNURI SI SERVICII (cod 33.02+34.02+35.02+36.02+37.02)	00.14	-3.446.000	733.000	733.467	467
Venituri din prestări de servicii și alte activități (cod 33.02.08 + 33.02.10 + 33.02.12 + 33.02.24 + 33.02.27+33.02.28+33.02.50)	33.02	1.989.000	498.000	537.141	39.141
Venituri din prestări de servicii	33.02.08	610.000,00	153.000,00	198.932	45.932,00

ANUL 2025
 Nr. 202
 30 APR 2025
 CONSILIUL LOCAL AL COMUNEI
 Avrigi în componența
 2025

- lei -

DENUMIREA INDICATORILOR	Cod indicator	Program aprobat 2025	Program Trim I	Execuție la data de 31.03.2025	Diferențe
0	1	2	3	4	5=(4-3)
Contribuția de întreținere a persoanelor asistate	33.02.13	1.119.000	280.000	279.629	-371
Contribuția lunară a părinților pentru întreținerea copiilor în unitățile de protecție socială	33.02.27	260.000	65.000	58.580	-6.420
Venituri din taxe administrative, eliberari permise (cod 34.02.02+34.02.50)	34.02	0,00	0,00	405	405,00
Alte venituri din taxe administrative, eliberari permise	34.02.50	0,00	0,00	405	405,00
Amenzi, penalitati si confiscari (cod 35.02.01 la 35.02.03+35.02.50)	35.02	7.000	7.000	48.384	41.384
Venituri din amenzi si alte sanctiuni aplicate potrivit dispozitiilor legale	35.02.01	0	0	-30.000	-30.000
Venituri din amenzi si alte sanctiuni aplicate de catre alte institutii de specialitate	35.02.01.02	0	0	-30.000	-30.000
Alte amenzi, penalitati si confiscari	35.02.50	7.000	7.000	78.384	71.384
Diverse venituri (cod 36.02.01+36.02.05+36.02.06+36.02.11+36.02.14+36.02.32+36.02.50)	36.02	930.000	228.000	234.753	6.753
Venituri din aplicarea prescriptiei extinctive	36.02.01	0,00	0,00	30.614	30.614,00
Taxe speciale	36.02.06	930.000	228.000	201.868	-26.132
Alte venituri	36.02.50	0	0	2.271	2.271
Transferuri voluntare, altele decat subventiile (cod 37.02.01+37.02.03+37.02.50)	37.02	-6.372.000	0	-87.216	-87.216
Vărsăminte din secțiunea de funcționare pentru finanțarea secțiunii de dezvoltare a bugetului local (cu semnul minus)	37.02.03	-6.372.000	0	-87.216	-87.216
IV. SUBVENTII (cod 00.18)	00.17	21.767.000	4.112.450	5.294.469	1.182.019
SUBVENTII DE LA ALTE NIVELE ALE ADMINISTRATIEI PUBLICE (cod 42.02+43.02)	00.18	21.767.000	4.112.450	5.294.469	1.182.019
Subventii de la bugetul de stat (cod 42.02.21+42.02.28+42.02.32 la 42.02.36+42.02.41 + 42.02.42+40.02.44 +42.02.45+42.02.51+ 42.02.54+42.02.66)	42.02	21.291.000	3.968.000	5.294.469	1.326.469
Alte drepturi pentru dizabilitate si adoptie	42.02.21	17.423.000	2.770.000	4.204.914	1.434.914
Subvenții din bugetul de stat pentru finanțarea unităților de asistență medico-socială	42.02.35	3.359.000	1.198.000	1.089.555	-108.445
Subvenții pentru realizarea activității de colectare, transport, depozitare și neutralizare a deșeurilor de origine animală	42.02.73	509.000	0	0	0
Subventii de la alte administratii (cod 43.02.01+43.02.04+43.02.07+43.02.08+43.02.20+43.02.23+43.02.24+43.02.30)	43.02	476.000	144.450	0	-144.450
Subventii primite din bugetele locale pentru clasele de învățământ de masă organizate în unitățile de învățământ special	43.02.24	476.000	144.450	0	-144.450

Anul 2025
 Nr.
 30 APR 2025
 CONSILIUL LOCAL AL COMUNEI
 ARCAȘ DE TRĂBĂREȘTI
 202

- lei -

DENUMIREA INDICATORILOR	Cod indicator	Program aprobat 2025	Program Trim I	Execuție la data de 31.03.2025	Diferențe
0	1	2	3	4	5=(4-3)
VENITURILE SECȚIUNII DE DEZVOLTARE	00.01 SD	209.048.000	43.754.000	59.598.675	15.844.675
(00.02+00.15+00.16+00.17+45.02+46.02+48.02) - TOTAL					
VENITURII PROPRII (cod 00.02-37.02+00.15+00.16)	49.90	0	0	12.495.510	12.495.510
I. VENITURI CURENTE (00.12)	00.02	6.372.000	0	87.216	87.216
C. VENITURI NEFISCALE (00.14)	00.12	6.372.000	0	87.216	87.216
C2. VANZARI DE BUNURI SI SERVICII (cod 36.02+37.02)	00.14	6.372.000	0	87.216	87.216
Transferuri voluntare, altele decat subventiile (cod 37.02.04+37.02.05)	37.02	6.372.000	0	87.216	87.216
Vărsăminte din secțiunea de funcționare	37.02.04	6.372.000	0	87.216	87.216
III. OPERAȚIUNI FINANCIARE (cod 40.02+41.02)	00.16	0	0	12.495.510	12.495.510
Încasări din rambursarea împrumuturilor acordate (cod 40.02)	40.02	0	0	12.495.510	12.495.510
Sume din excedentul bugetului local utilizate pentru finanțarea cheltuielilor secțiunii de dezvoltare**)	40.02.14	X	0	12.495.510	12.495.510
IV. SUBVENTII (cod 00.18)	00.17	196.068.000	43.754.000	45.574.396	1.820.396
SUBVENTII DE LA ALTE NIVELE ALE ADMINISTRATIEI PUBLICE (cod 42.02+43.02)	00.18	196.068.000	43.754.000	45.574.396	1.820.396
Subvenții de la bugetul de stat cod 42.02.01+42.02.05+42.02.10+42.02.12 la 42.02.18+42.02.20+42.02.29+42.02.40+42.02.51+42.02.52+42.02.55+42.02.62+42.02.65+42.02.67+42.02.69)	42.02	102.656.000	26.877.000	28.698.258	1.821.258
Finanțarea Programului Național de Dezvoltare Locală	42.02.65	2.266.000	0	156.719	156.719
Subvenții de la bugetul de stat către bugetele locale necesare susținerii derulării proiectelor finanțate din fonduri externe nerambursabile (FEN) postaderare aferente perioadei de programare 2014-2020****)	42.02.69	0	0	133.145	133.145
Subvenții de la bugetul de stat către bugetele locale pentru Programul național de investiții Anghel Saligny	42.02.87	62.213.000	26.858.000	26.857.497	-503
Alocări de sume din PNRR aferente asistenței financiare nerambursabile	42.02.88	36.035.000	0	1.532.424	1.532.424
Fonduri europene nerambursabile	42.02.88.01	30.279.000	0	1.287.751	1.287.751
Sume aferente TVA	42.02.88.03	5.756.000	0	244.673	244.673
Alocări de sume din PNRR aferente componentei împrumuturi	42.02.89	1.015.000	19.000	18.473	-527
Fonduri din împrumut rambursabil	42.02.89.01	856.000	16.000	15.524	-476
Sume aferente TVA	42.02.89.03	159.000	3.000	2.949	-51
Subvenții de la bugetul de stat necesare susținerii derulării proiectelor finanțate din fonduri externe nerambursabile (FEN) postaderare, aferente perioadei de programare 2021-2027 (cod 42.02.93.01+42.02.93.03)	42.02.93	1.127.000	0	0	0

Anul 2025
 Nr.
 30 APR 2025
 Județul Iași
 Consiliul Județean Iași
 Direcția de Dezvoltare
 Nr. 202

- lei -

DENUMIREA INDICATORILOR		Cod indicator	Program aprobat 2025	Program Trim I	Execuție la data de 31.03.2025	Diferențe
0		1	2	3	4	5=(4-3)
	Subvenții de la bugetul de stat către bugetele locale necesare susținerii derulării proiectelor finanțate din FEN postaderare, aferente perioadei de programare 2021-2027	42.02.93.03	1.127.000	0	0	0
Subvenții de la alte administrații (cod 43.02.31)		43.02	93.412.000,00	16.877.000,00	16.876.138,00	-862,00
	Sume alocate din sumele obținute în urma scoaterii la licitație a certificatelor de emisii de gaze cu efect de seră pentru finanțarea proiectelor de investiții	43.02.44	2.884.000,00	0,00	0	0,00
	Sume alocate din PNRR aferente componentei împrumuturi (cod 43.02.48.01 la 43.02.48.03)	43.02.48	81.973.000	0	0	0
	Fonduri din împrumut rambursabil	43.02.48.01	68.883.000	0	0	0
	Sume aferente TVA	43.02.48.03	13.090.000	0	0	0
	Sume alocate din PNRR aferente asistenței financiare nerambursabile (cod 43.02.49.01 la 43.02.49.03)	43.02.49	8.555.000	16.877.000	16.876.138	-862
	Fonduri din împrumut rambursabil	43.02.49.01	7.188.000	14.182.000	14.181.629	-371
	Sume aferente TVA	43.02.49.03	1.367.000	2.695.000	2.694.509	-491
Sume primite de la UE/alti donatori în contul plăților efectuate și prefinanțări (cod 45.02.01 la 45.02.05 +45.02.07+45.02.08+45.02.15 la 45.02.21)		45.02	6.608.000,00	0,00	570.992,00	570.992,00
	Fondul European de Dezvoltare Regională (FEDR), aferent cadrului financiar 2021-2027 (cod 45.02.48.01 la 45.02.48.03) *) (cod 45.02.20.01+45.02.20.02+45.02.20.03) *)	45.02.48	4.948.000	0	0	0
	Sume primite în contul plăților efectuate în anul curent	45.02.48.01	4.948.000	0	0	0
	Fondul Social European Plus (FSE+), aferent cadrului financiar 2021-2027 (cod 45.02.49.01 la 45.02.49.03) *)	45.02.49	1.660.000	0	570.992	570.992
	Sume primite în contul plăților efectuate în anul curent	45.02.49.01	1.660.000	0	0	0
	Prefinanțare	45.02.49.03	0	0	570.992	570.992
Sume primite de la UE/alti donatori în contul plăților efectuate și prefinanțări		48.02	0	0	870.561	870.561
	Fondul European de Dezvoltare Regională (FEDR) (cod	48.02.01	0	0	870.561	870.561
	Sume primite în contul plăților efectuate în anii anteriori	48.02.01.02	0	0	870.561	870.561
TOTAL CHELTUIELI (cod 50.02+59.02+63.02+70.02+74.02+79.02)		49.02	920.848.000	183.362.450	173.902.500	-9.459.950
Partea I-a SERVICII PUBLICE GENERALE (cod 51.02+54.02+55.02+56.02)		50.02	95.728.000	18.617.000	15.786.976	-2.830.024
Autorități publice și acțiuni externe (cod 51.02.01)		51.02	77.000.000	14.999.000	13.221.888	-1.777.112

CONSILIUL JUDEȚEAN IASI
 ANUL ÎN ÎNCHINARE
 Nr. 30 APR 2025
 202

- lei -

DENUMIREA INDICATORILOR	Cod indicator	Program aprobat 2025	Program Trim I	Execuție la data de 31.03.2025	Diferențe
0	1	2	3	4	5=(4-3)
Autorități executive și legislative (cod 51.02.01.03)	51.02.01	77.000.000	14.999.000	13.221.888	-1.777.112
Autorități executive	51.02.01.03	77.000.000	14.999.000	13.221.888	-1.777.112
Alte servicii publice generale (cod 54.02.05 la 54.02.07+54.02.10+54.02.50)	54.02	11.272.000	2.620.000	2.564.848	-55.152
Fond de rezerva bugetara la dispozitia autoritatilor locale	54.02.05	200.000	0	0	0
Servicii publice comunitare de evidență a persoanelor	54.02.10	11.072.000	2.620.000	2.564.848	-55.152
Tranzacții privind datoria publică și împrumuturi	55.02	3.500.000	1.000	240	-760
Transferuri cu caracter general între diferite nivele ale administrației	56.02	3.956.000	997.000	0	-997.000
Transferuri din bugetele consiliilor județene pentru finanțarea centrelor de zi pentru protecția copilului	56.02.06	3.956.000	997.000	0	-997.000
Partea a II-a APARARE, ORDINE PUBLICA SI SIGURANTA NATIONALA (cod 60.02+61.02)	59.02	4.795.000	455.000	445.963	-9.037
Aparare (cod 60.02.02)	60.02	2.362.000	296.000	291.367	-4.633
Aparare nationala	60.02.02	2.362.000	296.000	291.367	-4.633
Ordine publica si siguranta nationala (cod 61.02.03+61.02.05+61.02.50)	61.02	2.433.000	159.000	154.596	-4.404
Protectie civila și protecția contra incendiilor (protecție civilă nonmilitară)	61.02.05	2.348.000	159.000	154.596	-4.404
Alte cheltuieli în domeniul ordinii publice și siguranței naționale	61.02.50	85.000	0	0	0
Partea a III-a CHELTUIELI SOCIAL-CULTURALE (cod 65.02+66.02+67.02+68.02)	63.02	618.489.000	116.745.450	111.767.926	-4.977.524
Învățământ (cod 65.02.03 la 65.02.05+65.02.07+65.02.11+65.02.50)	65.02	178.754.000	30.408.450	28.676.573	-1.731.877
Învățământ secundar (cod 65.02.04.01 la 65.02.04.03)	65.02.04	476.000	144.450	0	-144.450
Învățământ secundar superior	65.02.04.02	476.000	144.450	0	-144.450
Învățământ nedefinit prin nivel (cod 65.02.07.04)	65.02.07	21.674.000	3.561.000	2.644.354	-916.646
Învățământ special	65.02.07.04	21.674.000	3.561.000	2.644.354	-916.646
Alte cheltuieli în domeniul învățământului	65.02.50	156.604.000	26.703.000	26.032.219	-670.781
Sănătate (cod 66.02.06+66.02.08+66.02.50)	66.02	46.897.000	1.231.000	1.106.901	-124.099
Servicii medicale în unități sanitare cu paturi (cod 66.02.06.01+66.02.06.03)	66.02.06	46.897.000	1.231.000	1.106.901	-124.099
Spitale generale	66.02.06.01	42.054.000	15.000	9.972	-5.028
Unități medico-sociale	66.02.06.03	4.843.000	1.216.000	1.096.929	-119.071
Cultura, recreere și religie (cod 67.02.03+67.02.05+67.02.06+67.02.50)	67.02	118.996.000	19.872.000	18.284.605	-1.587.395
Servicii culturale (cod 67.02.03.02 la 67.02.03.08+67.02.03.12+67.02.03.30)	67.02.03	112.776.000	19.416.000	18.330.444	-1.085.556
Biblioteci publice comunale, orășenești, municipale	67.02.03.02	9.049.000	2.247.000	2.069.046	-177.954
Muzeu	67.02.03.03	13.522.000	2.816.000	2.442.767	-373.233
Instituii publice de spectacole și concerte	67.02.03.04	85.946.000	13.550.000	13.176.410	-373.590
Școli populare de artă și meserii	67.02.03.05	2.164.000	407.000	383.318	-23.682

ANUL 2025
 Nr. 202
 30 APR. 2025

- lei -

DENUMIREA INDICATORILOR		Cod indicator	Program aprobat 2025	Program Trim I	Execuție la data de 31.03.2025	Diferențe
0		1	2	3	4	5=(4-3)
	Centre pentru conservarea si promovarea culturii traditionale	67.02.03.08	1.737.000	396.000	258.903	-137.097
	Consolidarea si restaurarea monumentelor istorice	67.02.03.12	358.000	0	0	0
	Servicii recreative si sportive (cod 67.02.05.01 la 67.02.05.03)	67.02.05	1.202.000	0	-15.790	-15.790
	Sport	67.02.05.01	1.002.000	0	-15.790	-15.790
	Tineret	67.02.05.02	200.000	0	0	0
	Servicii religioase	67.02.06	4.818.000	456.000	-30.049	-486.049
	Alte servicii în domeniile culturii, recreerii si religiei	67.02.50	200.000	0	0	0
	Asigurari si asistenta sociala (cod 68.02)	68.02	273.842.000	65.234.000	63.699.847	-1.534.153
	Asistenta sociala în caz de boli si invaliditati (cod 68.02.05.02)	68.02.05	93.071.000	18.536.000	18.278.846	-257.154
	Asistenta sociala în caz de invaliditate	68.02.05.02	93.071.000	18.536.000	18.278.846	-257.154
	Asistenta sociala pentru familie si copii	68.02.06	116.099.000	31.572.000	31.146.309	-425.691
	Unități de asistență medico-sociala	68.02.12	18.939.000	4.041.000	3.349.143	-691.857
	Alte cheltuieli în domeniul asigurărilor si asistentei sociale	68.02.50	45.733.000	11.085.000	10.925.549	-159.451
	Alte cheltuieli în domeniul asistentei sociale	68.02.50.50	45.733.000	11.085.000	10.925.549	-159.451
	Partea a IV-a SERVICII SI DEZVOLTARE PUBLICA, LOCUINTE, MEDIU SI APE (cod 70.02+74.02)		44.338.000	10.880.000	9.404.396	-1.475.604
	Locuinte, servicii si dezvoltare publica (cod 70.02.03+70.02.05 la 70.02.07+70.02.50)	70.02	26.288.000	7.325.000	7.323.471	-1.529
	Alimentare cu apa si amenajari hidrotehnice (cod 70.02.05.01+70.02.05.02)	70.02.05	12.960.000	5.521.000	5.520.227	-773
	Alimentare cu apa	70.02.05.01	12.960.000	5.521.000	5.520.227	-773
	Alte servicii în domeniile locuintelor, serviciilor si dezvoltării comunale	70.02.50	13.328.000,00	1.804.000,00	1.803.244	-756,00
	Protectia mediului (cod 74.02.03+74.02.05+74.02.06+74.02.50)	74.02	18.050.000	3.555.000	2.080.925	-1.474.075
	Reducerea și controlul poluării	74.02.03	6.584.000	0	0	0
	Salubritate si gestiunea descurilor (cod 74.02.05.01+74.02.05.02)	74.02.05	7.985.000	1.998.000	523.938	-1.474.062
	Colectarea, tratarea si distrugerea descurilor	74.02.05.02	7.985.000	1.998.000	523.938	-1.474.062
	Canalizarea si tratarea apelor reziduale	74.02.06	3.191.000	1.557.000	1.556.987	-13
	Alte servicii în domeniul protecției mediului	74.02.50	290.000,00	0,00	0	0,00
	Partea a V-a ACTIUNI ECONOMICE (cod 80.02+81.02+83.02+84.02+87.02)	79.02	157.498.000	36.665.000	36.497.239	-167.761
	Actiuni generale economice, comerciale si de munca (cod 80.02.01)	80.02	2.004.000	0	0	0
	Actiuni generale economice si comerciale (cod 80.02.01.06+80.02.01.09+80.02.01.10+80.02.01.30)	80.02.01	2.004.000	0	0	0
	Programe de dezvoltare regionala si sociala	80.02.01.10	2.004.000	0	0	0
	Agricultura, silvicultura, piscicultura si vanatoare (cod 83.02.03+83.02.50)	83.02	90.000	0	0	0
	Agricultura (cod 83.02.03.03+83.02.03.07+83.02.03.30)	83.02.03	90.000	0	0	0
	Alte cheltuieli în domeniul agriculturii	83.02.03.30	90.000	0	0	0

ANUL 2025
 Nr. 202
 30 APR 2025
 CANTONUL IALOMITA
 Serviciul de Informatii
 SI COMUNICATII

- lei -

DENUMIREA INDICATORILOR	Cod indicator	Program aprobat 2025	Program Trim 1	Execuție la data de 31.03.2025	Diferențe
0	1	2	3	4	5=(4-3)
Transporturi (cod 84.02.03+84.02.06+84.02.50)	84.02	143.543.000	36.487.000	36.454.481	-32.519
Transport rutier (cod 84.02.03.01 la 84.02.03.03)	84.02.03	143.393.000	36.487.000	36.454.481	-32.519
Drumuri si poduri	84.02.03.01	143.393.000	36.487.000	36.454.481	-32.519
Alte cheltuieli în domeniul transporturilor	84.02.50	150.000.00	0.00	0	0,00
Alte actiuni economice (cod 87.02.01+87.02.03 la 87.02.05+87.02.50)	87.02	11.861.000	178.000	42.758	-135.242
Turism	87.02.04	50.000	0	0	0
Alte actiuni economice	87.02.50	11.811.000	178.000	42.758	-135.242
Partea a-VII-a REZERVE, EXCEDENT / DEFICIT	96.02	-169.178.000	-12.594.000	19.909.896	32.503.896
EXCEDENT (+) /DEFICIT (-)	98.02	-169.178.000	-12.594.000	19.909.896	32.503.896
Excedentul secțiunii de funcționare (+) / Deficitul secțiunii de funcționare (-)	98.02.96	0	0	16.622.948	16.622.948
Excedentul secțiunii de dezvoltare (+) / Deficitul secțiunii de dezvoltare (-)	98.02.97	-169.178.000	-12.594.000	3.286.948	15.880.948
CHELTUIELILE SECȚIUNII DE FUNCȚIONARE (cod 50.02+59.02+63.02+69.02+79.02)	49.02 SF	542.622.000	127.014.450	117.590.773	-9.423.677
Partea I-a SERVICII PUBLICE GENERALE (cod 51.02+54.02+55.02+56.02)	50.02	93.848.000	18.617.000	15.786.976	-2.830.024
Autorități publice și acțiuni externe (cod 51.02.01)	51.02	75.157.000	14.999.000	13.221.888	-1.777.112
Autorități executive și legislative (cod 51.02.01.03)	51.02.01	75.157.000	14.999.000	13.221.888	-1.777.112
Autorități executive	51.02.01.03	75.157.000	14.999.000	13.221.888	-1.777.112
Alte servicii publice generale (cod 54.02.05 la 54.02.07+54.02.10+54.02.50)	54.02	11.235.000	2.620.000	2.564.848	-55.152
Fond de rezerva bugetara la dispozitia autoritatilor locale	54.02.05	200.000	0	0	0
Servicii publice comunitare de evidență a persoanelor	54.02.10	11.035.000	2.620.000	2.564.848	-55.152
Tranzacții privind datoria publică și împrumuturi	55.02	3.500.000	1.000	240	-760
Transferuri cu caracter general între diferite nivele ale administrației	56.02	3.956.000	997.000	0	-997.000
Transferuri din bugetele consiliilor județene pentru finanțarea centrelor de zi pentru protecția copilului	56.02.06	3.956.000	997.000	0	-997.000
Partea a II-a APĂRARE, ORDINE PUBLICĂ ȘI SIGURANȚĂ NAȚIONALĂ (cod 60.02+61.02)	59.02	3.619.000	455.000	445.963	-9.037
Aparare (cod 60.02.02)	60.02	1.806.000	296.000	291.367	-4.633
Aparare națională	60.02.02	1.806.000	296.000	291.367	-4.633
Ordine publică și siguranță națională (cod 61.02.03+61.02.05+61.02.50)	61.02	1.813.000	159.000	154.596	-4.404
Protecție civilă și protecția contra incendiilor (protecție civilă nonmilitară)	61.02.05	1.728.000	159.000	154.596	-4.404
Alte cheltuieli în domeniul ordinii publice și siguranței naționale	61.02.50	85.000	0	0	0
Partea a III-a CHELTUIELI SOCIALE-CULTURALE (cod 63.02)	63.02	375.087.000	89.059.450	84.116.941	-4.942.509
Învățământ (cod 65.02.03 la 65.02.05+65.02.07+65.02.11+65.02.50)	65.02	38.978.000	4.374.450	2.644.354	-1.730.096
Învățământ secundar (cod 65.02.04.01 la 65.02.04.03)	65.02.04	476.000	144.450	0	-144.450
Învățământ secundar superior	65.02.04.02	476.000	144.450	0	-144.450

Anul
 Nr.
 30 APR. 2025
 CONSILIUL JUDEȚEAN
 Alba Iulia
 202

- lei -

DENUMIREA INDICATORILOR	Cod indicator	Program aprobat 2025	Program Trim I	Execuție la data de 31.03.2025	Diferențe
0	1	2	3	4	5=(4-3)
Învățământ nedefinibil prin nivel (cod 65.02.07.04)	65.02.07	17.505.000	3.561.000	2.644.354	-916.646
Învățământ special	65.02.07.04	17.505.000	3.561.000	2.644.354	-916.646
Alte cheltuieli în domeniul învățământului	65.02.50	20.997.000	669.000	0	-669.000
Sanatate (cod 66.02.06+66.02.08+66.02.50)	66.02	11.068.000	1.216.000	1.096.929	-119.071
Servicii medicale in unitati sanitare cu paturi (cod 66.02.06.01+66.02.06.03)	66.02.06	11.068.000	1.216.000	1.096.929	-119.071
Spitale generale	66.02.06.01	6.225.000	0	0	0
Unități medico-sociale	66.02.06.03	4.843.000	1.216.000	1.096.929	-119.071
Cultura, recreere si religie (cod 67.02.03+67.02.05+67.02.06+67.02.50)	67.02	85.225.000	18.637.000	17.059.472	-1.577.528
Servicii culturale (cod 67.02.03.02 la 67.02.03.08+67.02.03.12+67.02.03.30)	67.02.03	79.005.000	18.181.000	17.105.311	-1.075.689
Biblioteci publice comunale, orasenesti, municipale	67.02.03.02	8.979.000	2.247.000	2.069.046	-177.954
Muzee	67.02.03.03	13.234.000	2.816.000	2.442.767	-373.233
Instituti publice de spectacole si concerte	67.02.03.04	53.003.000	12.315.000	11.951.277	-363.723
Scoli populare de arta si meserii	67.02.03.05	2.084.000	407.000	383.318	-23.682
Centre pentru conservarea si promovarea culturii traditionale	67.02.03.08	1.705.000	396.000	258.903	-137.097
Servicii recreative si sportive (cod 67.02.05.01 la 67.02.05.03)	67.02.05	1.202.000	0	-15.790	-15.790
Sport	67.02.05.01	1.002.000	0	-15.790	-15.790
Tineret	67.02.05.02	200.000	0	0	0
Servicii religioase	67.02.06	4.818.000	456.000	-30.049	-486.049
Alte servicii în domeniile culturii, recreerii si religiei	67.02.50	200.000	0	0	0
Asigurari si asistenta sociala (cod 68.02.04+68.02.05+68.02.06+68.02.10+68.02.11+68.02.12+68.02.15+68.02.50)	68.02	239.816.000	64.832.000	63.316.186	-1.515.814
Asistenta sociala in caz de boli si invaliditati (cod 68.02.05.02)	68.02.05	72.985.000	18.243.000	17.986.963	-256.037
Asistenta sociala in caz de invaliditate	68.02.05.02	72.985.000	18.243.000	17.986.963	-256.037
Asistenta sociala pentru familie si copii	68.02.06	105.274.000	31.553.000	31.141.747	-411.253
Unități de asistență medico-sociale	68.02.12	15.894.000	3.951.000	3.261.927	-689.073
Alte cheltuieli în domeniul asigurarilor si asistentei sociale	68.02.50	45.663.000	11.085.000	10.925.549	-159.451
Alte cheltuieli în domeniul asistentei sociale	68.02.50.50	45.663.000	11.085.000	10.925.549	-159.451
Partea a IV-a SERVICII SI DEZVOLTARE PUBLICA, LOCUINTE, MEDIU SI APE (cod 70.02+74.02)		18.142.000	9.076.000	7.601.152	-1.474.848
Locuinte, servicii si dezvoltare publica (cod 70.02.03+70.02.05 la 70.02.07+70.02.50)	70.02	11.312.000	5.521.000	5.520.227	-773
Alimentare cu apa si amenajari hidrotehnice (cod 70.02.05.01+70.02.05.02)	70.02.05	11.312.000	5.521.000	5.520.227	-773
Alimentare cu apa	70.02.05.01	11.312.000	5.521.000	5.520.227	-773
Protectia mediului (cod 74.02.03+74.02.05+74.02.06+74.02.50)	74.02	6.830.000	3.555.000	2.080.925	-1.474.075
Salubritate si gestiunea deseurilor (cod 74.02.05.01+74.02.05.02)	74.02.05	3.349.000	1.998.000	523.938	-1.474.062

ANEXA nr. 1
 LA
 RAPORTUL DE ACTIVITATE
 Nr. 202
 din 30 APR 2025
 Anul 2025

- lei -

DENUMIREA INDICATORILOR	Cod indicator	Program aprobat 2025	Program Trim I	Execuție la data de 31.03.2025	Diferențe
0	1	2	3	4	5=(4-3)
Colectarea, tratarea și distrugerea deșeurilor	74.02.05.02	3.349.000	1.998.000	523.938	-1.474.062
Canalizarea și tratarea apelor reziduale	74.02.06	3.191.000	1.557.000	1.556.987	-13
Alte servicii în domeniul protecției mediului	74.02.50	290.000	0	0	0,00
Partea a V-a ACTIUNI ECONOMICE (cod 80.02+81.02+83.02+84.02+87.02)	79.02	51.926.000	9.807.000	9.639.741	-167.259
Transporturi (cod 84.02.03+84.02.06+84.02.50)	84.02	40.140.000	9.629.000	9.596.983	-32.017
Transport rutier (cod 84.02.03.01 la 84.02.03.03)	84.02.03	40.140.000	9.629.000	9.596.983	-32.017
Drumuri și poduri	84.02.03.01	40.140.000	9.629.000	9.596.983	-32.017
Alte acțiuni economice (cod 87.02.01+87.02.03 la 87.02.05+87.02.50)	87.02	11.786.000	178.000	42.758	-135.242
Turism	87.02.04	50.000	0	0	0
Alte acțiuni economice	87.02.50	11.736.000	178.000	42.758	-135.242
Partea VII-a. REZERVE, EXCEDENT / DEFICIT	96.02	0	0	16.622.948	16.622.948
EXCEDENT (+) / DEFICIT (-)	98.02	0	0	16.622.948	16.622.948
Excedentul secțiunii de funcționare (+) / Deficitul secțiunii de funcționare (-)	98.02.96	0	0	16.622.948	16.622.948
CHELTUIELILE SECȚIUNII DE DEZVOLTARE (cod 50.02+59.02+63.02+69.02+79.02)	49.02	378.226.000	56.348.000	56.311.727	-36.273
Partea I-a SERVICII PUBLICE GENERALE (cod 51.02+54.02)	50.02	1.880.000	0	0	0
Autorități publice și acțiuni externe (cod 51.02.01)	51.02	1.843.000	0	0	0
Autorități executive și legislative (cod 51.02.01.03)	51.02.01	1.843.000	0	0	0
Autorități executive	51.02.01.03	1.843.000	0	0	0
Alte servicii publice generale (cod 54.02.05 la 54.02.07+54.02.10+54.02.50)	54.02	37.000	0	0	0
Servicii publice comunitare de evidență a persoanelor	54.02.10	37.000	0	0	0
Partea a II-a APARARE, ORDINE PUBLICA SI SIGURANTA NATIONALA (cod 60.02+61.02)	59.02	1.176.000	0	0	0
Aparare (cod 60.02.02)	60.02	556.000	0	0	0
Aparare națională	60.02.02	556.000	0	0	0
Ordine publica și siguranța națională (cod 61.02.03+61.02.05+61.02.50)	61.02	620.000	0	0	0
Protecție civilă și protecția contra incendiilor (protecție civilă nonmilitară)	61.02.05	620.000	0	0	0
Partea a III-a CHELTUIELI SOCIAL-CULTURALE (cod 65.02+66.02+67.02+68.02)	63.02	243.402.000	27.686.000	27.650.985	-35.015
Învățământ (cod 65.02.03 la 65.02.05+65.02.07+65.02.11+65.02.50)	65.02	139.776.000	26.034.000	26.032.219	-1.781
Învățământ nedefinibil prin nivel (cod 65.02.07.04)	65.02.07	4.169.000	0	0	0
Învățământ special	65.02.07.04	4.169.000	0	0	0
Alte cheltuieli în domeniul învățământului	65.02.50	135.607.000,00	26.034.000,00	26.032.219	-1.781,00
Sanătate (cod 66.02.06+66.02.08+66.02.50)	66.02	35.829.000	15.000	9.972	-5.028

ANUL 2025
 30 APR 2025
 2025
 CANTONUL BUCUREȘTI
 Direcția de Dezvoltare
 Nr. 2025

- lei -


DENUMIREA INDICATORILOR		Cod indicator	Program aprobat 2025	Program Trim I	Execuție la data de 31.03.2025	Diferențe	
0		1	2	3	4	5=(4-3)	
	Servicii medicale in unitati sanitare cu paturi (cod 66.02.06.01+66.02.06.03)	66.02.06	35.829.000	15.000	9.972	-5.028	
	Spitale generale	66.02.06.01	35.829.000	15.000	9.972	-5.028	
Cultura, recreere si religie (cod 67.02.03+67.02.05+67.02.06+67.02.50)		67.02	33.771.000	1.235.000	1.225.133	-9.867	
	Servicii culturale (cod 67.02.03.02 la67.02.03.08+67.02.03.12+67.02.03.30)	67.02.03	33.771.000	1.235.000	1.225.133	-9.867	
	Biblioteci publice comunale, orasenesti, municipale	67.02.03.02	70.000	0	0	0	
	Muzee	67.02.03.03	288.000	0	0	0	
	Instituti publice de spectacole si concerte	67.02.03.04	32.943.000	1.235.000	1.225.133	-9.867	
	Scoli populare de arta si meserii	67.02.03.05	80.000	0	0	0	
	Centre pentru conservarea si promovarea culturii traditionale	67.02.03.08	32.000	0	0	0	
	Consolidarea si restaurarea monumentelor istorice	67.02.03.12	358.000	0	0	0	
Asigurari si asistenta sociala (cod 68.02.04+68.02.05+68.02.06+ 68.02.10 +68.02.11+68.02.12+68.02.15+68.02.50)		68.02	34.026.000	402.000	383.661	-18.339	
	Asistenta sociala in caz de boli si invaliditati (cod 68.02.05.02)	68.02.05	20.086.000	293.000	291.883	-1.117	
	Asistenta sociala in caz de invaliditate	68.02.05.02	20.086.000	293.000	291.883	-1.117	
	Asistenta sociala pentru familie si copii	68.02.06	10.825.000	19.000	4.562	-14.438	
	Unități de asistență medico-socială	68.02.12	3.045.000	90.000	87.216	-2.784	
	Alte cheltuieli in domeniul asigurarilor si asistentei sociale	68.02.50	70.000,00	0,00	0	0,00	
	Alte cheltuieli in domeniul asistentei sociale	68.02.50.50	70.000,00	0,00	0	0,00	
Partea a IV-a SERVICII SI DEZVOLTARE PUBLICA, LOCUINTE, MEDIU SI APE (cod 70.02+74.02)			26.196.000	1.804.000	1.803.244	-756	
Locuinte, servicii si dezvoltare publica (cod 70.02.03+70.02.05 la 70.02.07+70.02.50)		70.02	14.976.000,00	1.804.000,00	1.803.244	-756,00	
	Alimentare cu apa si amenajari hidrotehnice (cod 70.02.05.01+70.02.05.02)	70.02.05	1.648.000,00	0,00	0	0,00	
	Alimentare cu apa	70.02.05.01	1.648.000,00	0,00	0	0,00	
	Alte servicii in domeniile locuintelor, serviciilor si dezvoltarii comunale	70.02.50	13.328.000,00	1.804.000,00	1.803.244	-756,00	
Protectia mediului (cod 74.02.03+74.02.05+74.02.06+74.02.50)		74.02	11.220.000	0	0	0	
	Reducerea și controlul poluării	74.02.03	6.584.000	0	0	0	
	Salubritate si gestiunea deseurilor (cod 74.02.05.01+74.02.05.02)	74.02.05	4.636.000	0	0	0	
	Colectarea, tratarea si distrugerea deseurilor	74.02.05.02	4.636.000	0	0	0	
Partea a V-a ACTIUNI ECONOMICE (cod 80.02+81.02+83.02+84.02+87.02)			79.02	105.572.000	26.858.000	26.857.498	-502
Actiuni generale economice, comerciale si de munca (cod 80.02.01+80.02.02)		80.02	2.004.000	0	0	0	
	Actiuni generale economice si comerciale (cod 80.02.01.06+80.02.01.09+80.02.01.10+80.02.01.30)	80.02.01	2.004.000	0	0	0	
	Programe de dezvoltare regionala si sociala	80.02.01.10	2.004.000	0	0	0	

Anul 2025
 Nr. 30. APR. 2025
 CONSILIUL LOCAL DE STAT
 Avocați Municipali
 202

- lei -

DENUMIREA INDICATORILOR	Cod indicator	Program aprobat 2025	Program Trim I	Execuție la data de 31.03.2025	Diferențe
0	1	2	3	4	5=(4-3)
Agricultura, silvicultura, piscicultura si vanatoare (cod 83.02.03+83.02.50)	83.02	90.000,00	0,00	0	0,00
Agricultura (cod 83.02.03.03+83.02.03.07+83.02.03.30)	83.02.03	90.000,00	0,00	0	0,00
Alte cheltuieli în domeniul agriculturii	83.02.03.30	90.000,00	0,00	0	0,00
Transporturi (cod 84.02.03+84.02.06+84.02.50)	84.02	103.403.000	26.858.000	26.857.498	-502
Transport rutier (cod 84.02.03.01 la 84.02.03.03)	84.02.03	103.253.000	26.858.000	26.857.498	-502
Drumuri si poduri	84.02.03.01	103.253.000	26.858.000	26.857.498	-502
Alte cheltuieli în domeniul transporturilor	84.02.50	150.000,00	0,00	0	0,00
Alte actiuni economice (cod 87.02.01+87.02.03 la 87.02.05+87.02.50)	87.02	75.000	0	0	0
Alte actiuni economice	87.02.50	75.000	0	0	0
Partea VII-a. REZERVE, EXCEDENT / DEFICIT	96.02	-169.178.000	-12.594.000	3.286.948	15.880.948
EXCEDENT (+) /DEFICIT (-)	98.02	-169.178.000	-12.594.000	3.286.948	15.880.948
Excedentul secțiunii de dezvoltare (+) / Deficitul secțiunii dedezvoltare (-)	98.02.97	-169.178.000	-12.594.000	3.286.948	15.880.948

ORDONATOR PRINCIPAL DE CREDITE



Îmi asum în totalitate responsabilitatea corectitudinii și legalității, în solidar cu întocmitorul înscrisului,


DIRECTOR EXECUTIV,
Elena ARVINTE

Îmi asum în totalitate responsabilitatea corectitudinii și legalității, în solidar cu întocmitorul înscrisului,

ȘEF SERVICIU BUGET, CREAȚE ȘI
FONDURI SPECIALE,
Elena Adriana MĂRGĂRINT

Îmi asum responsabilitatea pentru fundamentarea, corectitudinea, legalitatea întocmirii acestui înscris oficial
consilier, Ana Maria PASCAL

D:\PASCAL\An 2025\Proiecte IICJ 2025\Proiect IICJ cont de executie trim. I 2025



JUDEȚUL: IASI

Anexa nr. 1.1

Unitatea administrativ-teritorială: JUDEȚUL IASI - CONSILIUL JUDEȚEAN IASI

EXECUȚIA
bugetului local al Județului Iași - Consiliul Județean Iași,
detaliat la venituri pe capitole și subcapitole și la cheltuieli pe capitole și unități finanțate,
la data de 31.03.2025

TOTAL (SECȚIUNEA DE FUNCȚIONARE + SECȚIUNEA DE DEZVOLTARE)

- lei -


DENUMIREA INDICATORILOR	Cod indicator	Program aprobat 2025	Program Trim I	Execuție la data de 31.03.2025	Diferențe
0	1	2	3	4	5=(4-3)
TOTAL VENITURI (cod 00.02+00.15+00.16+00.17+45.02+46.02+ 47.02+48.02)	00.01	751.670.000	170.768.450	193.812.396	23.043.946
VENITURI PROPRII (00.02-11.02-37.02+00.15+00.16)	49.90	292.393.000	47.321.000	80.445.545	33.124.545
I. VENITURI CURENTE (cod 00.03+00.12)	00.02	527.227.000	122.902.000	129.006.468	6.104.468
A. VENITURI FISCALE (cod 00.04+00.09+00.10+00.11)	00.03	517.935.000	119.493.000	127.220.432	7.727.432
A1. IMPOZIT PE VENIT, PROFIT SI CASTIGURI DIN CAPITAL (cod 00.05+00.06+00.07)	00.04	281.576.000	43.654.000	65.675.298	22.021.298
A1.1. IMPOZIT PE VENIT, PROFIT SI CASTIGURI DIN CAPITAL DE LA PERSOANE JURIDICE (cod 01.02)	00.05	14.503.000	7.078.000	7.077.214	-786
Impozit pe profit (cod 01.02.01)	01.02	14.503.000	7.078.000	7.077.214	-786
Impozit pe profit de la agenți economici ¹⁾	01.02.01	14.503.000	7.078.000	7.077.214	-786
A1.2. IMPOZIT PE VENIT, PROFIT, SI CASTIGURI DIN CAPITAL DE LA PERSOANE FIZICE (cod 03.02+04.02)	00.06	267.073.000	36.576.000	58.598.084	22.022.084
Cote si sume defalcate din impozitul pe venit (cod 04.02)	04.02	267.073.000	36.576.000	58.598.084	22.022.084
Cote defalcate din impozitul pe venit	04.02.01	220.773.000	25.000.000	50.215.830	25.215.830
Sume alocate din cotele defalcate din impozitul pe venit pentru echilibrarea bugetelor locale	04.02.04	46.300.000	11.576.000	8.382.254	-3.193.746
A4. IMPOZITE SI TAXE PE BUNURI SI SERVICII (cod 11.02+15.02+16.02)	00.10	236.359.000	75.839.000	61.545.134	-14.293.866
Sume defalcate din TVA (cod 11.02.01+11.02.02+ 11.02.05 +11.02.06 +11.02.07+11.02.09)	11.02	234.834.000	75.581.000	61.056.433	-14.524.567
Sume defalcate din taxa pe valoarea adăugată pentru finanțarea cheltuielilor descentralizate la nivelul județelor	11.02.01	177.593.000	49.654.000	41.623.297	-8.030.703
Sume defalcate din taxa pe valoarea adăugată pentru drumuri	11.02.05	24.831.000	8.000.000	8.000.000	0

CONSILIUL JUDEȚEAN IASI
 Aviz nr. 202
 Nr. 30 APR 2025
 Anul 2025

TOTAL (SECȚIUNEA DE FUNCȚIONARE + SECȚIUNEA DE DEZVOLTARE)

- lei -


DENUMIREA INDICATORILOR	Cod indicator	Program aprobat 2025	Program Trim I	Execuție la data de 31.03.2025	Diferențe
0	1	2	3	4	5=(4-3)
Sume defalcate din taxa pe valoarea adăugată pentru echilibrarea bugetelor locale	11.02.06	32.410.000	17.927.000	11.433.136	-6.493.864
Taxe pe servicii specifice (cod 15.02.01+15.02.50)	15.02	125.000	31.000	27.938	-3.062
Alte taxe pe servicii specifice	15.02.50	125.000	31.000	27.938	-3.062
Taxe pe utilizarea bunurilor, autorizarea utilizării bunurilor sau pe desfasurarea de activități (cod 16.02.02+16.02.03+16.02.50)	16.02	1.400.000	227.000	460.763	233.763
Impozit pe mijloacele de transport (cod 16.02.02.01+16.02.02.02)	16.02.02	1.400.000	227.000	460.763	233.763
Impozit pe mijloacele de transport detinute de persoane fizice *)	16.02.02.01	168.000	28.000	53.413	25.413
Impozit pe mijloacele de transport detinute de persoane juridice *)	16.02.02.02	1.232.000	199.000	407.350	208.350
C. VENITURI NEFISCALE (cod 00.13+00.14)	00.12	9.292.000	3.409.000	1.786.036	-1.622.964
C1. VENITURI DIN PROPRIETATE (cod 30.02+31.02)	00.13	6.366.000	2.676.000	965.353	-1.710.647
Venituri din proprietate (cod 30.02.01+30.02.05+30.02.08+30.02.50)	30.02	6.366.000	2.676.000	965.353	-1.710.647
Varsaminte din profitul net al regiilor autonome, societăților și companiilor naționale	30.02.01	2.500.000	0	0	0
Venituri din concesiuni și închirieri	30.02.05	3.866.000	2.676.000	962.592	-1.713.408
Redevențe miniere	30.02.05.01	500.000	145.000	58.814	-86.186
Alte venituri din concesiuni și închirieri de către instituțiile publice	30.02.05.30	3.366.000	2.531.000	903.778	-1.627.222
Venituri din concesiuni și închirieri	30.02.50	0	0	2.761	2.761
C2. VANZARI DE BUNURI SI SERVICII (cod 33.02+34.02+35.02+36.02+37.02)	00.14	2.926.000	733.000	820.683	87.683
Venituri din prestări de servicii și alte activități (cod 33.02.08+33.02.10+33.02.12+33.02.24+33.02.27+33.02.28+33.02.50)	33.02	1.989.000	498.000	537.141	39.141
Venituri din prestări de servicii	33.02.08	610.000	153.000	198.932	45.932
Contribuția de întreținere a persoanelor asistate	33.02.13	1.119.000	280.000	279.629	-371
Contribuția lunară a părinților pentru întreținerea copiilor în unitățile de protecție socială	33.02.27	260.000	65.000	58.580	-6.420
Venituri din taxe administrative, eliberări permise (cod 34.02.02+34.02.50)	34.02	0	0	405	405
Alte venituri din taxe administrative, eliberări permise	34.02.50	0	0	405	405



TOTAL (SECȚIUNEA DE FUNCȚIONARE + SECȚIUNEA DE DEZVOLTARE)

- lei -


DENUMIREA INDICATORILOR	Cod indicator	Program aprobat 2025	Program Trim I	Execuție la data de 31.03.2025	Diferențe
0	1	2	3	4	5=(4-3)
Amenzi, penalități și confiscări (cod 35.02.01 la 35.02.03+35.02.50)	35.02	7.000	7.000	48.384	41.384
Venituri din amenzi și alte sancțiuni aplicate potrivit dispozițiilor legale	35.02.01	0	0	-30.000	-30.000
Venituri din amenzi și alte sancțiuni aplicate de către alte instituții de specialitate	35.02.01.02	0	0	-30.000	-30.000
Alte amenzi, penalități și confiscări	35.02.50	7.000	7.000	78.384	71.384
Diverse venituri (cod 36.02.01+36.02.05+36.02.06+36.02.07+36.02.11+36.02.14+36.02.22+36.02.23+36.02.31+36.02.32+36.02.50)	36.02	930.000	228.000	234.753	6.753
Venituri din aplicarea prescripției extinctive	36.02.01	0	0	30.614	30.614
Taxe speciale	36.02.06	930.000	228.000	201.868	-26.132
Alte venituri	36.02.50	0	0	2.271	2.271
Vărsăminte din secțiunea de funcționare pentru finanțarea secțiunii de dezvoltare a bugetului local (cu semnul minus)	37.02.03	-6.372.000	0	-87.216	-87.216
Vărsăminte din secțiunea de funcționare	37.02.04	6.372.000	0	87.216	87.216
III. OPERAȚIUNI FINANCIARE (cod 40.02+41.02)	00.16	0	0	12.495.510	12.495.510
Încasări din rambursarea împrumuturilor acordate (cod 40.02.06+40.02.07+40.02.10+40.02.11+40.02.13+40.02.14+40.02.50)	40.02	0	0	12.495.510	12.495.510
Sume din excedentul bugetului local utilizate pentru finanțarea cheltuielilor secțiunii de dezvoltare**)	40.02.14	X		12.495.510	12.495.510
IV. SUBVENȚII (cod 00.18)	00.17	217.835.000	47.866.450	50.868.865	3.002.415
SUBVENȚII DE LA ALTE NIVELE ALE ADMINISTRATIEI PUBLICE (cod 42.02+43.02)	00.18	217.835.000	47.866.450	50.868.865	3.002.415
Subvenții de la bugetul de stat (cod 42.02.01+42.02.05+42.02.10+42.02.12 la 42.02.18+42.02.20 +42.02.21+42.02.28+42.02.29+42.02.32 la 42.02.36+42.02.40 la 42.02.42+42.02.44 la 42.02.45+42.02.51+42.02.52+42.02.54+42.02.55+42.02.62+42.02.65 la 42.02.67+ 42.02.69)	42.02	123.947.000	30.845.000	33.992.727	3.147.727
Alte drepturi pentru dizabilitate și adopție	42.02.21	17.423.000	2.770.000	4.204.914	1.434.914
Subvenții din bugetul de stat pentru finanțarea unităților de asistență medico-socială	42.02.35	3.359.000	1.198.000	1.089.555	-108.445
Finanțarea Programului Național de Dezvoltare Locală	42.02.65	2.266.000	0	156.719	156.719
Subvenții de la bugetul de stat către bugetele locale necesare susținerii derulării proiectelor finanțate din fonduri externe nerambursabile (FEN) postaderare aferente perioadei de programare 2014-2020****)	42.02.69	0	0	133.145	133.145



TOTAL (SECȚIUNEA DE FUNCȚIONARE + SECȚIUNEA DE DEZVOLTARE)

- lei -


DENUMIREA INDICATORILOR	Cod indicator	Program aprobat 2025	Program Trim I	Execuție la data de 31.03.2025	Diferențe
0	1	2	3	4	5=(4-3)
Subvenții pentru realizarea activității de colectare, transport,	42.02.73	509.000	0	0	0
Subvenții de la bugetul de stat către bugetele locale pentru Programul național de investiții Anghel Saligny	42.02.87	62.213.000	26.858.000	26.857.497	-503
Alocări de sume din PNRR aferente asistenței financiare	42.02.88	36.035.000	0	1.532.424	1.532.424
Fonduri europene nerambursabile	42.02.88.01	30.279.000	0	1.287.751	1.287.751
Sume aferente TVA	42.02.88.03	5.756.000	0	244.673	244.673
Alocări de sume din PNRR aferente componentei împrumuturi	42.02.89	1.015.000	19.000	18.473	-527
Fonduri din împrumut rambursabil	42.02.89.01	856.000	16.000	15.524	-476
Sume aferente TVA	42.02.89.03	159.000	3.000	2.949	-51
Subvenții de la bugetul de stat necesare susținerii derulării proiectelor finanțate din fonduri externe nerambursabile (FEN) postaderare, aferente perioadei de programare 2021-2027 (cod 42.02.93.01+42.02.93.03)	42.02.93	1.127.000	0	0	0
Subvenții de la bugetul de stat către bugetele locale necesare susținerii derulării proiectelor finanțate din FEN postaderare, aferente perioadei de programare 2021-2027	42.02.93.03	1.127.000	0	0	0
Subvenții de la alte administrații (cod 43.02.01+43.02.04)	43.02	93.888.000	17.021.450	16.876.138	-145.312
Subvenții primite din bugetele locale pentru clasele de	43.02.24	476.000	144.450	0	-144.450
Sume alocate din sumele obținute în urma scoaterii la licitație a certificatelor de emisii de gaze cu efect de seră pentru finanțarea proiectelor de investiții	43.02.44	2.884.000	0	0	0
Sume alocate din PNRR aferente componentei împrumuturi (cod 43.02.48.01 la 43.02.48.03)	43.02.48	81.973.000	0	0	0
Fonduri din împrumut rambursabil	43.02.48.01	68.883.000	0	0	0
Sume aferente TVA	43.02.48.03	13.090.000	0	0	0
Sume alocate din PNRR aferente asistenței financiare nerambursabile (cod 43.02.49.01 la 43.02.49.03)	43.02.49	8.555.000	16.877.000	16.876.138	-862
Fonduri europene nerambursabile	43.02.49.01	7.188.000	14.182.000	14.181.629	-371
Sume aferente TVA	43.02.49.03	1.367.000	2.695.000	2.694.509	-491
Sume primite de la UE/alți donatori în contul plăților efectuate și prefinanțări (cod 45.02.01 la 45.02.05)	45.02	6.608.000	0	570.992	570.992
Fondul European de Dezvoltare Regională (FEDR), aferent cadrului financiar 2021-2027 (cod 45.02.48.01 la	45.02.48	4.948.000	0	0	0
Sume primite în contul plăților efectuate în anul curent	45.02.48.01	4.948.000	0	0	0



TOTAL (SECȚIUNEA DE FUNCȚIONARE + SECȚIUNEA DE DEZVOLTARE)

- lei -

DENUMIREA INDICATORILOR	Cod indicator	Program aprobat 2025	Program Trim I	Execuție la data de 31.03.2025	Diferențe
0	1	2	3	4	5=(4-3)
Fondul Social European Plus (FSE+), aferent cadrului financiar 2021-2027 (cod 45.02.49.01 la 45.02.49.03 *)	45.02.49	1.660.000	0	570.992	570.992
Sume primite în contul plăților efectuate în anul curent	45.02.49.01	1.660.000	0	0	0
Prefinanțare	45.02.49.03			570.992	570.992
Sume primite de la UE/alti donatori în contul plăților efectuate	48.02	0	0	870.561	870.561
Fondul European de Dezvoltare Regională (FEDR) (cod 48.02.01.01+48.02.01.02+48.02.01.03)	48.02.01	0	0	870.561	870.561
Sume primite în contul plăților efectuate în anii anteriori	48.02.01.02	0	0	870.561	870.561
TOTAL CHELTUIELI (cod 50.02+59.02+63.02+70.02+74.02+79.02)	49.02	920.848.000	183.362.450	173.902.500	-9.459.950
Partea I-a SERVICII PUBLICE GENERALE (cod 51.02+54.02+55.02+56.02)	50.02	95.728.000	18.617.000	15.786.976	-2.830.024
CAP. 51.02 Autorități publice și acțiuni externe	51.02	77.000.000	14.999.000	13.221.888	-1.777.112
Consiliul Județean Iași		77.000.000	14.999.000	13.221.888	-1.777.112
CAP. 54.02 Alte servicii publice generale	54.02	11.272.000	2.620.000	2.564.848	-55.152
Consiliul Județean Iași		200.000	0	0	0
Direcția Județeană de Evidență a Persoanelor Iași		11.072.000	2.620.000	2.564.848	-55.152
CAP. 55.02 Autorități publice și acțiuni externe	55.02	3.500.000	1.000	240	-760
Consiliul Județean Iași		3.500.000	1.000	240	-760
CAP. 56.02 Transferuri cu caracter general între diferite nivele ale administrației (cod 56.02.06+56.02.07+56.02.09)	56.02	3.956.000	997.000	0	-997.000
Comuna Cotnari - Centru de zi „Sf. Parascheva”		282.000	71.000	0	-71.000
Comuna Tîbănești - Centru de zi destinat copiilor defavorizați		169.000	43.000	0	-43.000
Comuna Ciurea - Centrul de zi Sfântul Nicolae		282.000	71.000	0	-71.000
Comuna Ciurea - Centrul de zi pentru copii „Sfântul Stelian”		282.000	71.000	0	-71.000
Comuna Tomcști - Centrul de zi „Sf. Maria”		282.000	71.000	0	-71.000
Comuna Heleșteni - Centru de zi		282.000	72.000	0	-72.000
Comuna Ion Neculce - Centrul de îngrijire de zi pentru copii		315.000	79.000	0	-79.000
Comuna Miroslava - Centrul de zi pentru copii Cornești		225.000	56.000	0	-56.000
Comuna Mogoșești - Iași - Centrul de zi pentru copii aflați în situații de risc Mogoșești		169.000	43.000	0	-43.000
Comuna Lungani - Centrul de zi - copii din comunitatea de romi din satul Zmeu		563.000	141.000	0	-141.000
Comuna Ruginoasa - Centrul de zi pentru copii aflați în dificultate		260.000	66.000	0	-66.000
Comuna Miroslava - Centrul de îngrijire de zi pentru copii aflați în situații de risc		338.000	86.000	0	-86.000



TOTAL (SECȚIUNEA DE FUNCȚIONARE + SECȚIUNEA DE DEZVOLTARE)

- lei -

DENUMIREA INDICATORILOR	Cod indicator	Program aprobat 2025	Program Trim I	Execuție la data de 31.03.2025	Diferențe
0	1	2	3	4	5=(4-3)
Comuna Ciurea - Centrul de zi pentru copiii aflați în situații de risc „Dumbrava Minunată”		169.000	42.000	0	-42.000
Comuna Ciurea - Centrul de zi pentru copiii aflați în situații		169.000	42.000	0	-42.000
Comuna Aroneanu - Centru de zi pentru copiii din Comuna Aroneanu		169.000	43.000	0	-43.000
Partea a II-a APĂRARE, ORDINE PUBLICĂ ȘI SIGURANȚĂ NAȚIONALĂ (cod 60.02+61.02)	59.02	4.795.000	455.000	445.963	-9.037
CAP. 60.02 Apărare	60.02	2.362.000	296.000	291.367	-4.633
Consiliul Județean Iași		2.362.000	296.000	291.367	-4.633
CAP. 61.02 Ordine publică și siguranță națională	61.02	2.433.000	159.000	154.596	-4.404
Consiliul Județean Iași		2.433.000	159.000	154.596	-4.404
Partea a III-a CHELTUIELI SOCIAL-CULTURALE (cod 65.02+66.02+67.02+68.02)	63.02	618.489.000	116.745.450	111.767.926	-4.977.524
CAP. 65.02 Învățământ	65.02	178.754.000	30.408.450	28.676.573	-1.731.877
Consiliul Județean Iași		157.675.000	26.703.000	26.032.219	-670.781
Centrul Județean de Resurse și Asistență Educațională Iași		852.000	162.000	131.691	-30.309
Colegiul Tehnic "Ion Holban" Iași		5.200.000	701.450	406.579	-294.871
Liceul Tehnologic Special "Vasile Pavelcu" Iași		4.124.000	738.000	656.488	-81.512
Școala Gimnazială Specială Pașcani		2.512.000	373.000	286.317	-86.683
Liceul Special "Moldova" Tg. Frumos		1.931.000	541.000	294.331	-246.669
Școala Profesională Specială "Trinitas" Tg. Frumos		3.370.000	684.000	476.525	-207.475
Școala Gimnazială Specială "Constantin Păunescu" Iași		3.011.000	484.000	389.145	-94.855
Școala Profesională nr. 41 Iași		79.000	22.000	3.278	-18.722
CAP. 66.02 Sănătate	66.02	46.897.000	1.231.000	1.106.901	-124.099
Consiliul Județean Iași		17.775.000	15.000	9.972	-5.028
Spitalul Clinic de Pneumoftiziologie Iași		2.091.000	0	0	0
Spitalul Clinic de Obstetrică și Ginecologie "Elena Doamna" Iași		2.514.000	0	0	0
Spitalul Clinic de Obstetrică și Ginecologie "Cuza Vodă" Iași		521.000	0	0	0
Spitalul Clinic de Urgență "Prof. Dr. N. Oblu" Iași		500.000	0	0	0
Spitalul Clinic de Boli Infecțioase "Sf. Parascheva" Iași		4.127.000	0	0	0
Spitalul Clinic de Urgență pentru Copii "Sf. Maria" Iași		14.526.000	0	0	0
Centrul de Asistență Medico-Socială Bivolari		1.812.000	463.000	407.215	-55.785
Unitatea medico-socială Răducăneni		3.031.000	753.000	689.714	-63.286
CAP. 67.02 Cultură, recreere și religie	67.02	118.996.000	19.872.000	18.284.605	-1.587.395
Consiliul Județean Iași		35.496.000	1.235.000	1.209.343	-25.657
Biblioteca Județeană "Gheorghe Asachi" Iași		9.049.000	2.247.000	2.069.046	-177.954

ANUL la nr. 30.APR. 2025

SECRETAR GENERAL
CONSILIUL JUDEȚEAN IAȘI
Arhivă la Hrambuc

Nr. 202

TOTAL (SECȚIUNEA DE FUNCȚIONARE + SECȚIUNEA DE DEZVOLTARE)

- lei -

DENUMIREA INDICATORILOR	Cod indicator	Program aprobat 2025	Program Trim I	Execuție la data de 31.03.2025	Diferențe
0	1	2	3	4	5=(4-3)
Centrul Județean pentru Conservarea și Promovarea Culturii		1.737.000	396.000	258.903	-137.097
Școala Populară de Arte "Titel Popovici" Iași		2.164.000	407.000	383.318	-23.682
Teatrul pentru Copii și Tineret "Lucaefărul" Iași		11.858.000	2.613.000	2.507.109	-105.891
Muzeul Național al Literaturii Române Iași		13.522.000	2.816.000	2.442.767	-373.233
Filarmonica "Moldova" Iași		33.934.000	8.143.000	8.007.304	-135.696
Ansamblul Artistic Profesionist "Constantin Arvinte" al Consiliului Județean Iași		7.318.000	1.559.000	1.436.864	-122.136
Arhiepiscopia Iașilor -Mitropolia Moldovei și Bucovinei		3.172.000	318.000	-30.049	-348.049
Episcopia Romano - Catolică Iași		291.000	23.000	0	-23.000
Eparhia Moldovei - Biserica Ortodoxă Rusă de Rit Vechi din România		409.000	103.000	0	-103.000
Biserica Armeană		46.000	12.000	0	-12.000
CAP. 68.02 Asigurări și asistență socială	68.02	273.842.000	65.234.000	63.699.847	-1.534.153
Consiliul Județean Iași		4.855.000	19.000	18.473	-527
Direcția Generală de Asistență Socială și Protecția Copilului		251.530.000	61.174.000	60.332.231	-841.769
a) asistentă acordată pt. familie și copii		112.976.000	31.553.000	31.127.836	-425.164
b) asistentă socială în caz de boli și invaliditate		93.071.000	18.536.000	18.278.846	-257.154
d) alte cheltuieli în domeniul asistenței sociale		45.483.000	11.085.000	10.925.549	-159.451
Unitatea medico-socială Bivolari		6.348.000	1.506.000	1.365.225	-140.775
Unitatea medico-socială Răducăneni		11.109.000	2.535.000	1.983.918	-551.082
Partea a IV-a SERVICII ȘI DEZVOLTARE PUBLICĂ, LOCUINȚE, MEDIU ȘI APE (cod 70.02+74.02)		44.338.000	10.880.000	9.404.396	-1.475.604
CAP. 70.02 Locuințe, servicii și dezvoltare publică	70.02	26.288.000	7.325.000	7.323.471	-1.529
Consiliul Județean Iași		14.976.000	1.804.000	1.803.244	-756
S.C. APAVITAL S.A. Iași		11.312.000	5.521.000	5.520.227	-773
CAP. 74.02 Protecția mediului	74.02	18.050.000	3.555.000	2.080.925	-1.474.075
Consiliul Județean Iași		14.859.000	1.998.000	523.938	-1.474.062
S.C. APAVITAL S.A. Iași		3.191.000	1.557.000	1.556.987	-13
Partea a V-a ACȚIUNI ECONOMICE (cod 80.02+81.02+83.02+84.02+87.02)	79.02	157.498.000	36.665.000	36.497.239	-167.761
CAP. 80.02 Acțiuni generale economice, comerciale și de muncă	80.02	2.004.000	0	0	0
Consiliul Județean Iași		2.004.000	0	0	0
CAP. 83.02 Agricultură, silvicultură, piscicultură și vânătoare	83.02	90.000	0	0	0
Consiliul Județean Iași		90.000	0	0	0
CAP. 84.02 Transporturi	84.02	143.543.000	36.487.000	36.454.481	-32.519
Consiliul Județean Iași		26.765.000	0	0	0
Direcția Județeană de Administrare a Drumurilor și Podurilor Iași		116.778.000	36.487.000	36.454.481	-32.519

APROBAT
 CONSILIUL JUDEȚEAN IAȘI
 Societate de Administrație

Nr. 202
 30 APR. 2025
 Anul 1


TOTAL (SECȚIUNEA DE FUNCȚIONARE + SECȚIUNEA DE DEZVOLTARE)

- lei -

DENUMIREA INDICATORILOR	Cod indicator	Program aprobat 2025	Program Trim I	Execuție la data de 31.03.2025	Diferențe
0	1	2	3	4	5=(4-3)
CAP. 87.02 Alte acțiuni economice	87.02	11.861.000	178.000	42.758	-135.242
Consiliul Județean Iași		11.861.000	178.000	42.758	-135.242
Partea a-VII-a REZERVE, EXCEDENT / DEFICIT	96.02	-169.178.000	-12.594.000	19.909.896	32.503.896

ORDONATOR PRINCIPAL DE CREDITE

PREȘEDINTE
Costel ALDEȘI



Îmi asum în totalitate responsabilitatea corectitudinii și legalității, în solidar cu întocmitorul înscrisului,

DIRECTOR EXECUTIV,
Elena ARVINTE

Îmi asum în totalitate responsabilitatea corectitudinii și legalității, în solidar cu întocmitorul înscrisului,

ȘEF SERVICIU BUGET, CREAȚE ȘI FONDURI

SPECIALE,
Elena Adriana MĂRGĂRINT

Îmi asum responsabilitatea pentru fundamentarea, corectitudinea, legalitatea întocmirii acestui înscris oficial
consilier, Ana Maria PASCAL

D:\PASCAL\An 2025\Proiecte HCJ 2025\Proiect HCJ cont de execuție trim. I 2025

CONSILIUL JUDEȚEAN IAȘI
Municipalitatea Iași
Nr. 202
Anul 2025
30. APR. 2025

JUDEȚUL: IASI

Anexa nr. 1.1.1

Unitatea administrativ-teritorială: JUDEȚUL IASI - CONSILIUL JUDEȚEAN IASI


EXECUȚIA

bugetului local al Județului Iași - Consiliul Județean Iași,
detaliat la venituri pe capitole și subcapitole și la cheltuieli pe capitole și unități finanțate,
la data de 31.03.2025

SECȚIUNEA DE FUNCȚIONARE

- lei -


DENUMIREA INDICATORILOR	Cod indicator	Program aprobat 2025	Program Trim I	Execuție la data de 31.03.2025	Diferențe
0	1	2	3	4	5=(4-3)
VENITURILE SECȚIUNII DE FUNCȚIONARE	00.01 SF	542.622.000	127.014.450	134.213.721	7.199.271
(cod 00.02+00.16+00.17) - TOTAL					
VENITURI PROPRII (00.02-11.02-37.02+00.16)	49.90	292.393.000	47.321.000	67.950.035	20.629.035
I. VENITURI CURENTE (cod 00.03+00.12)	00.02	520.855.000	122.902.000	128.919.252	6.017.252
A. VENITURI FISCALE (cod 00.04+00.09+00.10+00.11)	00.03	517.935.000	119.493.000	127.220.432	7.727.432
A1. IMPOZIT PE VENIT, PROFIT SI CASTIGURI DIN CAPITAL (cod 00.05+00.06+00.07)	00.04	281.576.000	43.654.000	65.675.298	22.021.298
A1.1. IMPOZIT PE VENIT, PROFIT SI CASTIGURI DIN CAPITAL DE LA PERSOANE JURIDICE (cod 01.02)	00.05	14.503.000	7.078.000	7.077.214	-786
Impozit pe profit (cod 01.02.01)	01.02	14.503.000	7.078.000	7.077.214	-786
Impozit pe profit de la agenți economici ¹⁾	01.02.01	14.503.000	7.078.000	7.077.214	-786
A1.2. IMPOZIT PE VENIT, PROFIT, SI CASTIGURI DIN CAPITAL DE LA PERSOANE FIZICE (cod 03.02+04.02)	00.06	267.073.000	36.576.000	58.598.084	22.022.084
Cote si sume defalcate din impozitul pe venit (cod 04.02.01+04.02.04)	04.02	267.073.000	36.576.000	58.598.084	22.022.084
Cote defalcate din impozitul pe venit	04.02.01	220.773.000	25.000.000	50.215.830	25.215.830
Sume alocate din cotele defalcate din impozitul pe venit pentru echilibrarea bugetelor locale	04.02.04	46.300.000	11.576.000	8.382.254	-3.193.746
A4. IMPOZITE SI TAXE PE BUNURI SI SERVICII (cod 11.02+15.02+16.02)	00.10	236.359.000	75.839.000	61.545.134	-14.293.866
Sume defalcate din TVA (cod 11.02.01+11.02.02+11.02.05+11.02.06+11.02.09)	11.02	234.834.000	75.581.000	61.056.433	-14.524.567
Sume defalcate din taxa pe valoarea adăugată pentru finanțarea cheltuielilor descentralizate la nivelul județelor	11.02.01	177.593.000	49.654.000	41.623.297	-8.030.703
Sume defalcate din taxa pe valoarea adăugată pentru drumuri	11.02.05	24.831.000	8.000.000	8.000.000	0
Sume defalcate din taxa pe valoarea adăugată pentru echilibrarea bugetelor locale	11.02.06	32.410.000	17.927.000	11.433.136	-6.493.864
Taxe pe servicii specifice (cod 15.02.01+15.02.50)	15.02	125.000	31.000	27.938	-3.062
Alte taxe pe servicii specifice	15.02.50	125.000	31.000	27.938	-3.062



SECTIUNEA DE FUNCȚIONARE

- lei -


DENUMIREA INDICATORILOR	Cod indicator	Program aprobat 2025	Program Trim 1	Execuție la data de 31.03.2025	Diferențe
0	1	2	3	4	5=(4-3)
Taxe pe utilizarea bunurilor, autorizarea utilizării bunurilor sau pe desfășurarea de activități (cod 16.02.02+16.02.03+16.02.50)	16.02	1.400.000	227.000	460.763	233.763
Impozit pe mijloacele de transport (cod 16.02.02.01+16.02.02.02)	16.02.02	1.400.000	227.000	460.763	233.763
Impozit pe mijloacele de transport deținute de persoane fizice *)	16.02.02.01	168.000	28.000	53.413	25.413
Impozit pe mijloacele de transport deținute de persoane juridice *)	16.02.02.02	1.232.000	199.000	407.350	208.350
C. VENITURI NEFISCALE (cod 00.13+00.14)	00.12	2.920.000	3.409.000	1.698.820	-1.710.180
C1. VENITURI DIN PROPRIETATE (cod 30.02+31.02)	00.13	6.366.000	2.676.000	965.353	-1.710.647
Venituri din proprietate (cod 30.02.01+30.02.05+30.02.08+30.02.50)	30.02	6.366.000	2.676.000	965.353	-1.710.647
Varsaminte din profitul net al regiilor autonome, societăților și companiilor naționale	30.02.01	2.500.000	0	0	0
Venituri din concesiuni și închirieri	30.02.05	3.866.000	2.676.000	962.592	-1.713.408
Redevențe miniere	30.02.05.01	500.000	145.000	58.814	-86.186
Alte venituri din concesiuni și închirieri de către instituțiile publice	30.02.05.30	3.366.000	2.531.000	903.778	-1.627.222
Alte venituri din proprietate	30.02.50			2.761	2.761
C2. VANZARI DE BUNURI SI SERVICII (cod 33.02+34.02+35.02+36.02+37.02)	00.14	-3.446.000	733.000	733.467	467
Venituri din prestări de servicii și alte activități (cod 33.02.08 + 33.02.10 + 33.02.12 + 33.02.24 + 33.02.27+33.02.28+33.02.50)	33.02	1.989.000	498.000	537.141	39.141
Venituri din prestări de servicii	33.02.08	610.000	153.000	198.932	45.932
Contribuția de întreținere a persoanelor asistate	33.02.13	1.119.000	280.000	279.629	-371
Contribuția lunară a părinților pentru întreținerea copiilor în unitățile de protecție socială	33.02.27	260.000	65.000	58.580	-6.420
Venituri din taxe administrative, eliberări permise (cod 34.02.02+34.02.50)	34.02	0	0	405	405
Alte venituri din taxe administrative, eliberări permise	34.02.50			405	405
Amenzi, penalități și confiscări (cod 35.02.01 la	35.02	7.000	7.000	48.384	41.384
Venituri din amenzi și alte sancțiuni aplicate potrivit dispozițiilor	35.02.01	0	0	-30.000	-30.000
Venituri din amenzi și alte sancțiuni aplicate de către alte instituții de specialitate	35.02.01.02			-30.000	-30.000
Alte amenzi, penalități și confiscări	35.02.50	7.000	7.000	78.384	71.384
Diverse venituri (cod 36.02.01+36.02.05+36.02.06+36.02.11+ 36.02.14+36.02.32+36.02.50)	36.02	930.000	228.000	234.753	6.753
Venituri din aplicarea prescripției extinctive	36.02.01			30.614	30.614
Taxe speciale	36.02.06	930.000	228.000	201.868	-26.132



SECȚIUNEA DE FUNCȚIONARE

- lei -

DENUMIREA INDICATORILOR	Cod indicator	Program aprobat 2025	Program Trim I	Execuție la data de 31.03.2025	Diferențe
0	1	2	3	4	5=(4-3)
Alte venituri	36.02.50			2.271	2.271
Transferuri voluntare, altele decât subvențiile (cod 37.02.01+37.02.03+37.02.50)	37.02	-6.372.000	0	-87.216	-87.216
Vărsăminte din secțiunea de funcționare pentru finanțarea secțiunii de dezvoltare a bugetului local (cu semnul minus)	37.02.03	-6.372.000	0	-87.216	-87.216
IV. SUBVENȚII (cod 00.18)	00.17	21.767.000	4.112.450	5.294.469	1.182.019
SUBVENȚII DE LA ALTE NIVELE ALE ADMINISTRAȚIEI PUBLICE (cod 42.02+43.02)	00.18	21.767.000	4.112.450	5.294.469	1.182.019
Subvenții de la bugetul de stat (cod 42.02.21+42.02.28+42.02.32 la 42.02.36+42.02.41+42.02.42+40.02.44+42.02.45+42.02.51+42.02.54+42.02.66)	42.02	21.291.000	3.968.000	5.294.469	1.326.469
Alte drepturi pentru dizabilitate și adopție	42.02.21	17.423.000	2.770.000	4.204.914	1.434.914
Subvenții din bugetul de stat pentru finanțarea unităților de	42.02.35	3.359.000	1.198.000	1.089.555	-108.445
Subvenții pentru realizarea activității de colectare, transport, depozitare și neutralizare a deșeurilor de origine animală	42.02.73	509.000	0		0
Subvenții de la alte administrații (cod 43.02.01+43.02.04+43.02.07+43.02.08+43.02.20+43.02.21+43.02.23+43.02.24+ 43.02.30)	43.02	476.000	144.450	0	-144.450
Subvenții primite din bugetele locale pentru clasele de învățământ de masă organizate în unitățile de învățământ special	43.02.24	476.000	144.450	0	-144.450
TOTAL CHELTUIELI (cod 50.02+59.02+63.02+70.02+74.02+79.02)	49.02	542.622.000	127.014.450	117.590.773	-9.423.677
Partea I-a SERVICII PUBLICE GENERALE (cod 51.02+54.02+55.02+56.02)	50.02	93.848.000	18.617.000	15.786.976	-2.830.024
CAP. 51.02 Autorități publice și acțiuni externe	51.02	75.157.000	14.999.000	13.221.888	-1.777.112
Consiliul Județean Iași		75.157.000	14.999.000	13.221.888	-1.777.112
CAP. 54.02 Alte servicii publice generale	54.02	11.235.000	2.620.000	2.564.848	-55.152
Consiliul Județean Iași		200.000	0	0	0
Direcția Județeană de Evidență a Persoanelor Iași		11.035.000	2.620.000	2.564.848	-55.152
CAP. 55.02 Tranzacții privind datoria publică și împrumuturi	55.02	3.500.000	1.000	240	-760
Consiliul Județean Iași		3.500.000	1.000	240	-760
CAP. 56.02 Transferuri cu caracter general între diferite nivele ale administrației	56.02	3.956.000	997.000	0	-997.000
Comuna Cotnari - Centru de zi „Sf. Parascheva”		282.000	71.000	0	-71.000
Comuna Țibănești - Centru de zi destinat copiilor defavorizați		169.000	43.000	0	-43.000
Comuna Ciurea - Centrul de zi Sfântul Nicolae		282.000	71.000	0	-71.000
Comuna Ciurea - Centrul de zi pentru copii „Sfântul Stelian”		282.000	71.000	0	-71.000
Comuna Tomești - Centrul de zi „Sf. Maria”		282.000	71.000	0	-71.000



SECȚIUNEA DE FUNCȚIONARE

- lei -

DENUMIREA INDICATORILOR	Cod indicator	Program aprobat 2025	Program Trim I	Execuție la data de 31.03.2025	Diferențe
0	1	2	3	4	5=(4-3)
Comuna Hecleșteni - Centru de zi		282.000	72.000	0	-72.000
Comuna Ion Neculce - Centrul de îngrijire de zi pentru copii		315.000	79.000	0	-79.000
Comuna Miroslava - Centrul de zi pentru copii Cornești		225.000	56.000	0	-56.000
Comuna Balș - Centrul de zi pentru copilul aflat în dificultate		169.000	43.000	0	-43.000
Comuna Lungani - Centrul de zi - copii din comunitatea de romi din satul Zmeu		563.000	141.000	0	-141.000
Comuna Ruginoasa - Centrul de zi pentru copii aflați în dificultate		260.000	66.000	0	-66.000
Comuna Miroslava - Centrul de îngrijire de zi pentru copii aflați în situații de risc		338.000	86.000	0	-86.000
Comuna Ciurea - Centrul de zi pentru copiii aflați în situații de risc „Dumbrava Minunată”		169.000	42.000	0	-42.000
Comuna Ciurea - Centrul de zi pentru copiii aflați în situații de risc „Scufița Roșie”		169.000	42.000	0	-42.000
Comuna Aroneanu - Centru de zi pentru copiii din Comuna Aroneanu		169.000	43.000	0	-43.000
Partea a II-a APĂRARE, ORDINE PUBLICĂ ȘI SIGURANȚĂ	59.02	3.619.000	455.000	445.963	-9.037
CAP. 60.02 Apărare	60.02	1.806.000	296.000	291.367	-4.633
Consiliul Județean Iași		1.806.000	296.000	291.367	-4.633
CAP. 61.02 Ordine publică și siguranță națională	61.02	1.813.000	159.000	154.596	-4.404
Consiliul Județean Iași		1.813.000	159.000	154.596	-4.404
Partea a III-a CHELTUIELI SOCIAL-CULTURALE (cod 65.02+66.02+67.02+68.02)	63.02	375.087.000	89.059.450	84.116.941	-4.942.509
CAP. 65.02 Învățământ	65.02	38.978.000	4.374.450	2.644.354	-1.730.096
Consiliul Județean Iași		20.997.000	669.000	0	-669.000
Centrul Județean de Resurse și Asistență Educațională Iași		852.000	162.000	131.691	-30.309
Colegiul Tehnic "Ion Holban" Iași		3.420.000	701.450	406.579	-294.871
Liceul Tehnologic Special "Vasile Pavelcu" Iași		4.085.000	738.000	656.488	-81.512
Școala Gimnazială Specială Pașcani		1.950.000	373.000	286.317	-86.683
Liceul Special "Moldova" Tg. Frumos		1.831.000	541.000	294.331	-246.669
Școala Profesională Specială "Trinitas" Tg. Frumos		2.813.000	684.000	476.525	-207.475
Școala Gimnazială Specială "Constantin Păunescu" Iași		2.951.000	484.000	389.145	-94.855
Școala Profesională nr. 41 Iași		79.000	22.000	3.278	-18.722
CAP. 66.02 Sănătate	66.02	11.068.000	1.216.000	1.096.929	-119.071
Spitalul Clinic de Pneumofiziologie Iași		1.500.000	0	0	0
Spitalul Clinic de Obstetrică și Ginecologie "Elena Doamna" Iași		1.954.000	0	0	0
Spitalul Clinic de Boli Infecțioase "Sf. Parascheva" Iași		1.300.000	0	0	0
Spitalul Clinic de Urgență pentru Copii "Sf. Maria" Iași		1.471.000	0	0	0

CONSILIUL JUDEȚEAN IAȘI
 Serviciul de Informatică
 Nr. 202
 30 APR. 2025
 Anul Luna Ziua

SECȚIUNEA DE FUNCȚIONARE

- lei -

DENUMIREA INDICATORILOR	Cod indicator	Program aprobat 2025	Program Trim I	Execuție la data de 31.03.2025	Diferențe
0	1	2	3	4	5=(4-3)
Centrul de Asistență Medico-Socială Bivolari		1.812.000	463.000	407.215	-55.785
Unitatea medico-socială Răducăneni		3.031.000	753.000	689.714	-63.286
CAP. 67.02 Cultură, recreere și religie	67.02	85.225.000	18.637.000	17.059.472	-1.577.528
Consiliul Județean Iași		2.302.000	0	-15.790	-15.790
Biblioteca Județeană "Gheorghe Asachi" Iași		8.979.000	2.247.000	2.069.046	-177.954
Centrul Județean pentru Conserverea și Promovarea Culturii		1.705.000	396.000	258.903	-137.097
Școala Populară de Arte "Titel Popovici" Iași		2.084.000	407.000	383.318	-23.682
Teatrul pentru Copii și Tineret "Lucașfăru" Iași		11.858.000	2.613.000	2.507.109	-105.891
Muzeul Național al Literaturii Române Iași		13.234.000	2.816.000	2.442.767	-373.233
Filarmonica "Moldova" Iași		33.934.000	8.143.000	8.007.304	-135.696
Ansamblul Artistic Profesionist "Constantin Arvinte" al Consiliului Județean Iași		7.211.000	1.559.000	1.436.864	-122.136
Arhiepiscopia Iașilor -Mitropolia Moldovei și Bucovinei		3.172.000	318.000	-30.049	-348.049
Episcopia Romano - Catolică Iași		291.000	23.000	0	-23.000
Eparhia Moldovei - Biserica Ortodoxă Rusă de Rit Vechi din România		409.000	103.000	0	-103.000
Biserica Armeană		46.000	12.000	0	-12.000
CAP. 68.02 Asigurări și asistență socială	68.02	239.816.000	64.832.000	63.316.186	-1.515.814
Consiliul Județean Iași		250.000	0	0	0
Direcția Generală de Asistență Socială și Protecția Copilului Iași		223.672.000	60.881.000	60.054.259	-826.741
a) asistenta acordata pt. familie si copii		105.274.000	31.553.000	31.141.747	-411.253
b) asistență socială în caz de boli și invaliditate		72.985.000	18.243.000	17.986.963	-256.037
d) alte cheltuieli în domeniul asistenței sociale		45.413.000	11.085.000	10.925.549	-159.451
Centrul de Asistență Medico-Socială Bivolari		6.271.000	1.449.000	1.309.831	-139.169
Unitatea medico-socială Răducăneni		9.623.000	2.502.000	1.952.096	-549.904
Partea a IV-a SERVICII ȘI DEZVOLTARE PUBLICĂ, LOCUINȚE, MEDIU ȘI APE (cod 70.02+74.02)		18.142.000	9.076.000	7.601.152	-1.474.848
CAP. 70.02 Locuințe, servicii și dezvoltare publică	70.02	11.312.000	5.521.000	5.520.227	-773
S.C. APAVITAL S.A. Iași		11.312.000	5.521.000	5.520.227	-773
CAP. 74.02 Protecția mediului	74.02	6.830.000	3.555.000	2.080.925	-1.474.075
Consiliul Județean Iași		3.639.000	1.998.000	523.938	-1.474.062
S.C. APAVITAL S.A. Iași		3.191.000	1.557.000	1.556.987	-13
Partea a V-a ACȚIUNI ECONOMICE (cod 80.02+81.02+83.02+84.02+87.02)		51.926.000	9.807.000	9.639.741	-167.259
CAP. 84.02 Transporturi	84.02	40.140.000	9.629.000	9.596.983	-32.017
Direcția Județeană de Administrare a Drumurilor și Podurilor Iași		40.140.000	9.629.000	9.596.983	-32.017
CAP. 87.02 Alte acțiuni economice	87.02	11.786.000	178.000	42.758	-135.242
Consiliul Județean Iași		11.786.000	178.000	42.758	-135.242


CANTONUL IAȘI
 Serviciul de Informatică
 Nr. 202
 30 APR 2025
 Serviciul de Informatică

SECȚIUNEA DE FUNCȚIONARE

- lei -

DENUMIREA INDICATORILOR	Cod indicator	Program aprobat 2025	Program Trim I	Execuție la data de 31.03.2025	Diferențe
0	1	2	3	4	5=(4-3)
Partea a-VII-a REZERVE, EXCEDENT/DEFICIT	96.02	0	0	16.622.948	16.622.948

ORDONATOR PRINCIPAL DE CREDITE



Îmi asum în totalitate responsabilitatea corectitudinii și legalității, în solidar cu întocmitorul înscrisului,

DIRECTOR EXECUTIV,
Elena ARVINTE

Îmi asum în totalitate responsabilitatea corectitudinii și legalității, în solidar cu întocmitorul înscrisului,

ȘEF SERVICIU BUGET, CREAȚE ȘI FONDURI SPECIALE,
Elena Adriana MĂRGĂRINT

Îmi asum responsabilitatea pentru fundamentarea, corectitudinea, legalitatea întocmirii acestui înscris oficial

consilier, Ana Maria PASCAL

D:\PASCAL\An 2025\Proiecte H CJ 2025\Proiect H CJ cont de executie trim. I 2025

JUDEȚUL IAȘI
 PRIMĂRIA MUNICIPIULUI COSTEL
 Serviciu Buget, Creațe și Fonduri Speciale
 Nr. 202
 Anul 30 APRIL 2025

JUDEȚUL: IAȘI

Anexa nr. 1.1.2

Unitatea administrativ-teritorială: JUDEȚUL IAȘI - CONSILIUL JUDEȚEAN IAȘI

EXECUȚIA
bugetului local al Județului Iași - Consiliul Județean Iași,
detaliat la venituri pe capitole și subcapitole și la cheltuieli pe capitole și unități finanțate,
la data de 31.03.2025

SECTIUNEA DE DEZVOLTARE

- lei -

DENUMIREA INDICATORILOR	Cod indicator	Program aprobat 2025	Program Trim I	Execuție la data de 31.03.2025	Diferențe
0	1	2	3	4	5=(4-3)
VENITURILE SECȚIUNII DE DEZVOLTARE (cod 00.02+00.15+00.16+00.17+45.02+46.02+48.02) - TOTAL	00.01 SD	209.048.000	43.754.000	59.598.675	15.844.675
VENITURII PROPRII (cod 00.02-37.02+00.15+00.16)	49.90	0	0	12.495.510	12.495.510
I. VENITURI CURENTE (00.12)	00.02	6.372.000	0	87.216	87.216
C. VENITURI NEFISCALE (00.14)	00.12	6.372.000	0	87.216	87.216
C2. VANZARI DE BUNURI SI SERVICII (cod 36.02+37.02)	00.14	6.372.000	0	87.216	87.216
Transferuri voluntare, altele decat subventiile (cod 37.02.04+37.02.05)	37.02	6.372.000	0	87.216	87.216
Vărsăminte din secțiunea de funcționare	37.02.04	6.372.000	0	87.216	87.216
III. OPERAȚIUNI FINANCIARE (cod 40.02+41.02)	00.16	0	0	12.495.510	12.495.510
Încasări din rambursarea împrumuturilor acordate (cod 40.02.13+40.02.14+40.02.16)	40.02			12.495.510	12.495.510
Sume din excedentul bugetului local utilizate pentru finanțarea cheltuielilor secțiunii de dezvoltare**) (cod 40.02.14)	40.02.14	X		12.495.510	12.495.510
IV. SUBVENTII (cod 00.18)	00.17	196.068.000	43.754.000	45.574.396	1.820.396
SUBVENTII DE LA ALTE NIVELE ALE ADMINISTRATIEI PUBLICE (cod 42.02+43.02)	00.18	196.068.000	43.754.000	45.574.396	1.820.396
Subvenții de la bugetul de stat (cod 42.02.01+42.02.05+42.02.10+42.02.12 la 42.02.18+42.02.20 +42.02.29+42.02.40+42.02.51+42.02.52+42.02.55+42.02.62+42.02.65+42.02.67+42.02.69)	42.02	102.656.000	26.877.000	28.698.258	1.821.258
Finanțarea Programului Național de Dezvoltare Locală	42.02.65	2.266.000	0	156.719	156.719
Subvenții de la bugetul de stat către bugetele locale necesare susținerii derulării proiectelor finanțate din fonduri externe nerambursabile (FEN) postaderare aferente perioadei de programare 2014-2020****)	42.02.69			133.145	133.145
Subvenții de la bugetul de stat către bugetele locale pentru Programul național de investiții Anghel Saligny	42.02.87	62.213.000	26.858.000	26.857.497	-503

CONSILIUL JUDEȚEAN IAȘI
 Aviz la Program
 Nr. 202
 30 APR 2025
 Anul 2025

SECȚIUNEA DE DEZVOLTARE

- lei -

DENUMIREA INDICATORILOR	Cod indicator	Program aprobat 2025	Program Trim I	Execuție la data de 31.03.2025	Diferențe
0	1	2	3	4	5=(4-3)
Alocari de sume din PNRR aferente asistenței financiare	42.02.88	36.035.000	0	1.532.424	1.532.424
Fonduri europene nerambursabile	42.02.88.01	30.279.000	0	1.287.751	1.287.751
Sume aferente TVA	42.02.88.03	5.756.000	0	244.673	244.673
Alocari de sume din PNRR aferente componentei împrumuturi	42.02.89	1.015.000	19.000	18.473	-527
Fonduri din împrumut rambursabil	42.02.89.01	856.000	16.000	15.524	-476
Sume aferente TVA	42.02.89.03	159.000	3.000	2.949	-51
Subvenții de la bugetul de stat necesare susținerii derulării proiectelor finanțate din fonduri externe nerambursabile (FEN) postaderare, aferente perioadei de programare 2021-2027 (cod 42.02.93.01+42.02.93.03)	42.02.93	1.127.000	0	0	0
Subvenții de la bugetul de stat către bugetele locale necesare susținerii derulării proiectelor finanțate din FEN postaderare, aferente perioadei de programare 2021-2027	42.02.93.03	1.127.000	0	0	0
Subvenții de la alte administrații (cod 43.02.31)	43.02	93.412.000	16.877.000	16.876.138	0
Sume alocate din sumele obținute în urma scoaterii la licitație a certificatelor de emisii de gaze cu efect de seră pentru finanțarea proiectelor de investiții	43.02.44	2.884.000	0		0
Sume alocate din PNRR aferente componentei împrumuturi (cod 43.02.48.01 la 43.02.48.03)	43.02.48	81.973.000	0	0	0
Fonduri din împrumut rambursabil	43.02.48.01	68.883.000	0	0	0
Sume aferente TVA	43.02.48.03	13.090.000	0	0	0
Sume alocate din PNRR aferente asistenței financiare nerambursabile (cod 43.02.49.01 la 43.02.49.03)	43.02.49	8.555.000	16.877.000	16.876.138	-862
Fonduri europene nerambursabile	43.02.49.01	7.188.000	14.182.000	14.181.629	-371
Sume aferente TVA	43.02.49.03	1.367.000	2.695.000	2.694.509	-491
Sume primite de la UE/alți donatori în contul plăților efectuate și prefinanțări (cod 45.02.01 la 45.02.05 +45.02.07+45.02.08+45.02.15 la 45.02.21)	45.02	6.608.000	0	570.992	570.992
Fondul European de Dezvoltare Regională (FEDR), aferent cadrului financiar 2021-2027 (cod 45.02.48.01 la 45.02.48.03) *)	45.02.48	4.948.000	0	0	0
Sume primite în contul plăților efectuate în anul curent	45.02.48.01	4.948.000	0	0	0
Fondul Social European Plus (FSE+), aferent cadrului financiar 2021-2027 (cod 45.02.49.01 la 45.02.49.03) *)	45.02.49	1.660.000	0	570.992	570.992
Sume primite în contul plăților efectuate în anul curent	45.02.49.01	1.660.000	0	0	0

Nr. **202**
 Anul **30 APR 2025**
 Județul **IASI**
 Municipiul **IASI**
 Serviciul **IASI**

SECȚIUNEA DE DEZVOLTARE

- lei -

DENUMIREA INDICATORILOR	Cod indicator	Program aprobat 2025	Program Trim I	Execuție la data de 31.03.2025	Diferențe
0	1	2	3	4	5=(4-3)
Prefinanțare	45.02.49.03			570.992	570.992
Sume primite de la UE/alti donatori în contul plăților efectuate și prefinanțări aferente cadrului financiar 2014-2020 (cod 48.02.01 la cod 48.02.05+48.02.11+48.02.12)	48.02	0	0	870.561	870.561
Fondul European de Dezvoltare Regională (FEDR) (cod 48.02.01.01+48.02.01.02+48.02.01.03)	48.02.01	0	0	870.561	870.561
Sume primite în contul plăților efectuate în anii anteriori	48.02.01.02			870.561	870.561
TOTAL CHELTUIELI (od 50.02+59.02+63.02+70.02+74.02+79.02)	49.02	378.226.000	56.348.000	56.311.727	-36.273
Partea I-a SERVICII PUBLICE GENERALE (cod 51.02+54.02+55.02+56.02)	50.02	1.880.000	0	0	0
CAP. 51.02 Autorități publice și acțiuni externe	51.02	1.843.000	0	0	0
Consiliul Județean Iași		1.843.000	0	0	0
CAP. 54.02 Alte servicii publice generale	54.02	37.000	0	0	0
Direcția Județeană de Evidență a Persoanelor Iași		37.000	0	0	0
Partea a II-a APĂRARE, ORDINE PUBLICĂ ȘI SIGURANȚA NAȚIONALĂ (cod 60.02+61.02)	59.02	1.176.000	0	0	0
CAP. 60.02 Apărare	60.02	556.000	0	0	0
Consiliul Județean Iași		556.000	0	0	0
CAP. 61.02 Ordine publică și siguranță națională	61.02	620.000	0	0	0
Consiliul Județean Iași		620.000	0	0	0
Partea a III-a CHELTUIELI SOCIAL-CULTURALE (cod 65.02+66.02+67.02+68.02)	63.02	243.402.000	27.686.000	27.650.985	-35.015
CAP. 65.02 Învățământ	65.02	139.776.000	26.034.000	26.032.219	-1.781
Consiliul Județean Iași		136.678.000	26.034.000	26.032.219	-1.781
Colegiul Tehnic "Ion Holban" Iași		1.780.000	0	0	0
Liceul Tehnologic Special "Vasile Pavelcu" Iași		39.000	0	0	0
Școala Gimnazială Specială Pașcani		562.000	0	0	0
Liceul Special "Moldova" Tg. Frumos		100.000	0	0	0
Școala Profesională Specială "Trinitas" Tg. Frumos		557.000	0	0	0
Școala Gimnazială Specială "Constantin Păunescu" Iași		60.000	0	0	0
CAP. 66.02 Sănătate	66.02	35.829.000	15.000	9.972	-5.028
Consiliul Județean Iași		17.775.000	15.000	9.972	-5.028
Spitalul Clinic de Pneumoftiziologie Iași		591.000	0	0	0
Spitalul Clinic de Obstetrică și Ginecologie "Elena Doamna" Iași		560.000	0	0	0
Spitalul Clinic de Obstetrică și Ginecologie "Cuza Vodă" Iași		521.000	0	0	0

CONSILIUL JUDEȚEAN IAȘI
 Având în vedere
 Nr. 202
 30 APR 2025

SECȚIUNEA DE DEZVOLTARE

- lei -

DENUMIREA INDICATORILOR	Cod indicator	Program aprobat 2025	Program Trim I	Execuție la data de 31.03.2025	Diferențe
0	1	2	3	4	5=(4-3)
Spitalul Clinic de Urgență "Prof. Dr. N. Oblu" Iași		500.000	0	0	0
Spitalul Clinic de Boli Infecțioase "Sf. Parascheva" Iași		2.827.000	0	0	0
Spitalul Clinic de Urgență pentru Copii "Sf. Maria" Iași		13.055.000	0	0	0
CAP. 67.02 Cultură, recreere și religie	67.02	33.771.000	1.235.000	1.225.133	-9.867
Consiliul Județean Iași		33.194.000	1.235.000	1.225.133	-9.867
Biblioteca Județeană "Gheorghe Asachi" Iași		70.000	0	0	0
Centrul Județean pentru Conservarea și Promovarea Culturii		32.000	0	0	0
Școala Populară de Arte "Titel Popovici" Iași		80.000	0	0	0
Muzeul Național al Literaturii Române Iași		288.000	0	0	0
Ansamblul Artistic Profesionist "Constantin Arvinte" al Consiliului Județean Iași		107.000	0	0	0
CAP. 68.02 Asigurări și asistență socială	68.02	34.026.000	402.000	383.661	-18.339
Consiliul Județean Iași		4.605.000	19.000	18.473	-527
Direcția Generală de Asistență Socială și Protecția Copilului Iași		27.858.000	293.000	277.972	-15.028
a) asistenta acordata pt. familie si copii		7.702.000	0	-13.911	-13.911
b) asistență socială în caz de boli și invaliditate		20.086.000	293.000	291.883	-1.117
d) alte cheltuieli în domeniul asistenței sociale		70.000	0	0	0
Centrul de Asistență Medico-Socială Bivolari		77.000	57.000	55.394	-1.606
Unitatea medico-socială Răducăneni		1.486.000	33.000	31.822	-1.178
Partea a IV-a SERVICII ȘI DEZVOLTARE PUBLICĂ, LOCUINȚE, MEDIU ȘI APE (cod 70.02+74.02)		26.196.000	1.804.000	1.803.244	-756
CAP. 70.02 Locuințe, servicii și dezvoltare publică	70.02	14.976.000	1.804.000	1.803.244	-756
Consiliul Județean Iași		14.976.000	1.804.000	1.803.244	-756
CAP. 74.02 Protecția mediului	74.02	11.220.000	0	0	0
Consiliul Județean Iași		11.220.000	0	0	0
Partea a V-a ACȚIUNI ECONOMICE (cod 80.02+81.02+83.02+84.02+87.02)	79.02	105.572.000	26.858.000	26.857.498	-502
CAP. 80.02 Acțiuni generale economice, comerciale și de muncă	80.02	2.004.000	0	0	0
Consiliul Județean Iași		2.004.000	0	0	0
CAP. 83.02 Agricultură, silvicultură, piscicultură și vânătoare	83.02	90.000	0	0	0
Consiliul Județean Iași		90.000	0	0	0
CAP. 84.02 Transporturi	84.02	103.403.000	26.858.000	26.857.498	-502
Consiliul Județean Iași		26.765.000	0	0	0
Direcția Județeană de Administrare a Drumurilor și Podurilor Iași		76.638.000	26.858.000	26.857.498	-502
CAP. 87.02 Alte acțiuni economice	87.02	75.000	0	0	0
Consiliul Județean Iași		75.000	0	0	0


ANEXA nr. 1 la Raportul de Activitate
 Nr. 202
 30 APR 2025
 Anul 2025

SECȚIUNEA DE DEZVOLTARE

- lei -

DENUMIREA INDICATORILOR	Cod indicator	Program aprobat 2025	Program Trim 1	Execuție la data de 31.03.2025	Diferențe
0	1	2	3	4	5=(4-3)
Partea a-VII-a REZERVE, EXCEDENT / DEFICIT	96.02	-169.178.000	-12.594.000	3.286.948	15.880.948

ORDONATOR PRINCIPAL DE CREDITE



Îmi asum în totalitate responsabilitatea corectitudinii și legalității, în solidar cu întocmitorul înscrisului,

**DIRECTOR EXECUTIV,
Elena ARVINTE**


Îmi asum în totalitate responsabilitatea corectitudinii și legalității, în solidar cu întocmitorul înscrisului,

**ȘEF SERVICIU BUGET, CREAȚE ȘI
FONDURI SPECIALE,
Elena Adriana MARGĂRINT**

Îmi asum responsabilitatea pentru fundamentarea, corectitudinea, legalitatea întocmirii acestui înscris oficial

consilier, Ana Maria PASCAL

D:\PASCAL\An 2025\Proiecte H CJ 2025\Proiect H CJ cont de execuție trim. 1 2025



JUDEȚUL: IAȘI

Anexa nr. 1.2


Unitatea administrativ-teritorială: JUDEȚUL IAȘI - CONSILIUL JUDEȚEAN IAȘI

EXECUȚIA
bugetului local al Județului Iași - Consiliul Județean Iași,
detaliat la cheltuieli pe părți, capite, unități finanțate și titluri de cheltuieli,
la data de 31.03.2025

TOTAL (SECȚIUNEA DE FUNCȚIONARE + SECȚIUNEA DE DEZVOLTARE)

- lei -

DENUMIREA INDICATORILOR	Cod indicator	Program aprobat 2025	Program Trim I	Execuție la data de 31.03.2025	Diferențe
0	1	2	3	4	5=(4-3)
50.02 Partea I-a Servicii Publice Generale	50.02	95.728.000	18.617.000	15.786.976	-2.830.024
<i>Secțiunea de funcționare</i>		93.848.000	18.617.000	15.786.976	-2.830.024
Cheltuieli curente	01	93.848.000	18.617.000	15.935.571	-2.681.429
- cheltuieli de personal	10	53.563.000	11.674.000	11.630.165	-43.835
- bunuri și servicii	20	12.140.000	1.772.000	1.665.064	-106.936
- dobanzi	30	3.499.000	0	0	0
- fonduri de rezerva	50	200.000	0	0	0
- transferuri între unități ale administrației publice	51 SF	14.991.000	3.617.000	2.564.848	-1.052.152
- alte transferuri	55 SF	3.000	0	0	0
- alte cheltuieli	59	9.452.000	1.554.000	75.494	-1.478.506
Plăți efectuate în anii precedenți și recuperate în anul curent	85	0	0	-148.595	-148.595
<i>Secțiunea de dezvoltare</i>		1.880.000	0	0	0
- transferuri între unități ale administrației publice	51	37.000	0	0	0
- active nefinanciare	71	1.843.000	0	0	0
CAP. 51.02 Autorități publice și acțiuni externe	51.02	77.000.000	14.999.000	13.221.888	-1.777.112
<i>Secțiunea de funcționare</i>		75.157.000	14.999.000	13.221.888	-1.777.112
Cheltuieli curente	01	75.157.000	14.999.000	13.370.483	-1.628.517
- cheltuieli de personal	10	53.563.000	11.674.000	11.630.165	-43.835
- bunuri și servicii	20	12.139.000	1.771.000	1.664.824	-106.176
- alte transferuri	55 SF	3.000	0	0	0
- alte cheltuieli	59	9.452.000	1.554.000	75.494	-1.478.506
Plăți efectuate în anii precedenți și recuperate în anul curent	85	0	0	-148.595	-148.595
<i>Secțiunea de dezvoltare</i>		1.843.000	0	0	0
- active nefinanciare	71	1.843.000	0	0	0
Consiliul Județean Iași	51.02	77.000.000	14.999.000	13.221.888	-1.777.112
<i>Secțiunea de funcționare</i>		75.157.000	14.999.000	13.221.888	-1.777.112
Cheltuieli curente	01	75.157.000	14.999.000	13.370.483	-1.628.517
- cheltuieli de personal	10	53.563.000	11.674.000	11.630.165	-43.835



TOTAL (SECȚIUNEA DE FUNCȚIONARE + SECȚIUNEA DE DEZVOLTARE)

- lei -


DENUMIREA INDICATORILOR	Cod indicator	Program aprobat 2025	Program Trim I	Execuție la data de 31.03.2025	Diferențe
0	1	2	3	4	5=(4-3)
- bunuri si servicii	20	12.139.000	1.771.000	1.664.824	-106.176
- alte transferuri	55 SF	3.000	0	0	0
- alte cheltuieli	59	9.452.000	1.554.000	75.494	-1.478.506
Plăți efectuate în anii precedenți și recuperate în anul curent	85	0	0	-148.595	-148.595
<i>Secțiunea de dezvoltare</i>		1.843.000	0	0	0
- active nefinanciare	71	1.843.000	0	0	0
CAP. 54.02 Alte servicii publice generale	54.02	11.272.000	2.620.000	2.564.848	-55.152
<i>Secțiunea de funcționare</i>		11.235.000	2.620.000	2.564.848	-55.152
Cheltuieli curente	01	11.235.000	2.620.000	2.564.848	-55.152
- fonduri de rezerva	50	200.000	0	0	0
- transferuri între unități ale administrației publice	51 SF	11.035.000	2.620.000	2.564.848	-55.152
<i>Secțiunea de dezvoltare</i>		37.000	0	0	0
- transferuri între unități ale administrației publice	51	37.000	0	0	0
Consiliul Județean Iași	54.02	200.000	0	0	0
<i>Secțiunea de funcționare</i>		200.000	0	0	0
Cheltuieli curente	01	200.000	0	0	0
- fonduri de rezerva	50	200.000	0	0	0
Direcția Județeană de Evidență a Persoanelor Iași	54.02	11.072.000	2.620.000	2.564.848	-55.152
<i>Secțiunea de funcționare</i>		11.035.000	2.620.000	2.564.848	-55.152
Cheltuieli curente	01	11.035.000	2.620.000	2.564.848	-55.152
- transferuri între unități ale administrației publice	51 SF	11.035.000	2.620.000	2.564.848	-55.152
<i>Secțiunea de dezvoltare</i>		37.000	0	0	0
- transferuri între unități ale administrației publice	51	37.000	0	0	0
CAP. 55.02 Autorități publice și acțiuni externe	55.02	3.500.000	1.000	240	-760
<i>Secțiunea de funcționare</i>		3.500.000	1.000	240	-760
Cheltuieli curente	01	3.500.000	1.000	240	-760
- bunuri si servicii	20	1.000	1.000	240	-760
- dobanzi	30	3.499.000	0	0	0
Consiliul Județean Iași	55.02	3.500.000	1.000	240	-760
<i>Secțiunea de funcționare</i>		3.500.000	1.000	240	-760
Cheltuieli curente	01	3.500.000	1.000	240	-760
- bunuri si servicii	20	1.000	1.000	240	-760
- dobanzi	30	3.499.000	0	0	0
CAP. 56.02 Transferuri cu caracter general între diferite nivele ale administrației	56.02	3.956.000	997.000	0	-997.000
<i>Secțiunea de funcționare</i>		3.956.000	997.000	0	-997.000

CONSILIUL JUDEȚEAN IAȘI
 Autoritatea de Management
 Nr. 202
 30 APR 2025
 Anul 2025

TOTAL (SECȚIUNEA DE FUNCȚIONARE + SECȚIUNEA DE DEZVOLTARE)

- lei -


DENUMIREA INDICATORILOR	Cod indicator	Program aprobat 2025	Program Trim I	Execuție la data de 31.03.2025	Diferențe
0	1	2	3	4	5=(4-3)
Cheltuieli curente	01	3.956.000	997.000	0	-997.000
- transferuri între unități ale administrației publice	51 SF	3.956.000	997.000	0	-997.000
Comuna Cotnari - Centru de zi „Sf. Parascheva”	56.02	282.000	71.000	0	-71.000
<i>Secțiunea de funcționare</i>		282.000	71.000	0	-71.000
Cheltuieli curente	01	282.000	71.000	0	-71.000
- transferuri între unități ale administrației publice	51 SF	282.000	71.000	0	-71.000
Comuna Țibănești - Centru de zi destinat copiilor defavorizați	56.02	169.000	43.000	0	-43.000
<i>Secțiunea de funcționare</i>		169.000	43.000	0	-43.000
Cheltuieli curente	01	169.000	43.000	0	-43.000
- transferuri între unități ale administrației publice	51 SF	169.000	43.000	0	-43.000
Comuna Ciurea - Centrul de zi Sfântul Nicolae	56.02	282.000	71.000	0	-71.000
<i>Secțiunea de funcționare</i>		282.000	71.000	0	-71.000
Cheltuieli curente	01	282.000	71.000	0	-71.000
- transferuri între unități ale administrației publice	51 SF	282.000	71.000	0	-71.000
Comuna Ciurea - Centrul de zi pentru copii „Sfântul	56.02	282.000	71.000	0	-71.000
<i>Secțiunea de funcționare</i>		282.000	71.000	0	-71.000
Cheltuieli curente	01	282.000	71.000	0	-71.000
- transferuri între unități ale administrației publice	51 SF	282.000	71.000	0	-71.000
Comuna Tomești - Centrul de zi „Sf. Maria”	56.02	282.000	71.000	0	-71.000
<i>Secțiunea de funcționare</i>		282.000	71.000	0	-71.000
Cheltuieli curente	01	282.000	71.000	0	-71.000
- transferuri între unități ale administrației publice	51 SF	282.000	71.000	0	-71.000
Comuna Heleșteni - Centrul de zi Hărmaneasa	56.02	282.000	72.000	0	-72.000
<i>Secțiunea de funcționare</i>		282.000	72.000	0	-72.000
Cheltuieli curente	01	282.000	72.000	0	-72.000
- transferuri între unități ale administrației publice	51 SF	282.000	72.000	0	-72.000
Comuna Ion Neculce - Centrul de îngrijire de zi pentru copii Gănești	56.02	315.000	79.000	0	-79.000
<i>Secțiunea de funcționare</i>		315.000	79.000	0	-79.000
Cheltuieli curente	01	315.000	79.000	0	-79.000
- transferuri între unități ale administrației publice	51 SF	315.000	79.000	0	-79.000
Comuna Miroslava - Centrul de zi pentru copii Cornești	56.02	225.000	56.000	0	-56.000
<i>Secțiunea de funcționare</i>		225.000	56.000	0	-56.000
Cheltuieli curente	01	225.000	56.000	0	-56.000
- transferuri între unități ale administrației publice	51 SF	225.000	56.000	0	-56.000



TOTAL (SECȚIUNEA DE FUNCȚIONARE + SECȚIUNEA DE DEZVOLTARE)

- lei -


DENUMIREA INDICATORILOR	Cod indicator	Program aprobat 2025	Program Trim I	Execuție la data de 31.03.2025	Diferențe
0	1	2	3	4	5=(4-3)
Comuna Mogoșești - Iași - Centrul de zi pentru copii aflați în situații de risc Mogoșești	56.02	169.000	43.000	0	-43.000
<i>Secțiunea de funcționare</i>		169.000	43.000	0	-43.000
Cheltuieli curente	01	169.000	43.000	0	-43.000
- transferuri între unități ale administrației publice	51 SF	169.000	43.000	0	-43.000
Comuna Lungani - Centrul de zi - copii din comunitatea de romi din satul Zmeu	56.02	563.000	141.000	0	-141.000
<i>Secțiunea de funcționare</i>		563.000	141.000	0	-141.000
Cheltuieli curente	01	563.000	141.000	0	-141.000
- transferuri între unități ale administrației publice	51 SF	563.000	141.000	0	-141.000
Comuna Ruginoasa - Centrul de zi pentru copii aflați în dificultate	56.02	260.000	66.000	0	-66.000
<i>Secțiunea de funcționare</i>		260.000	66.000	0	-66.000
Cheltuieli curente	01	260.000	66.000	0	-66.000
- transferuri între unități ale administrației publice	51 SF	260.000	66.000	0	-66.000
Comuna Miroslova - Centrul de îngrijire de zi pentru copii aflați în situații de risc	56.02	338.000	86.000	0	-86.000
<i>Secțiunea de funcționare</i>		338.000	86.000	0	-86.000
Cheltuieli curente	01	338.000	86.000	0	-86.000
- transferuri între unități ale administrației publice	51 SF	338.000	86.000	0	-86.000
Comuna Ciurea - Centrul de zi pentru copiii aflați în situații de risc „Dumbrava Minunată”	56.02	169.000	42.000	0	-42.000
<i>Secțiunea de funcționare</i>		169.000	42.000	0	-42.000
Cheltuieli curente	01	169.000	42.000	0	-42.000
- transferuri între unități ale administrației publice	51 SF	169.000	42.000	0	-42.000
Comuna Ciurea - Centrul de zi pentru copiii aflați în situații de risc „Scufița Roșie”	56.02	169.000	42.000	0	-42.000
<i>Secțiunea de funcționare</i>		169.000	42.000	0	-42.000
Cheltuieli curente	01	169.000	42.000	0	-42.000
- transferuri între unități ale administrației publice	51 SF	169.000	42.000	0	-42.000
Comuna Aroneanu - Centru de zi pentru copiii din Comuna Aroneanu	56.02	169.000	43.000	0	-43.000
<i>Secțiunea de funcționare</i>		169.000	43.000	0	-43.000
Cheltuieli curente	01	169.000	43.000	0	-43.000
- transferuri între unități ale administrației publice	51 SF	169.000	43.000	0	-43.000



TOTAL (SECȚIUNEA DE FUNCȚIONARE + SECȚIUNEA DE DEZVOLTARE)

- lei -


DENUMIREA INDICATORILOR	Cod indicator	Program aprobat 2025	Program Trim I	Execuție la data de 31.03.2025	Diferențe
0	1	2	3	4	5=(4-3)
59.02 Partea II-a Apărare, ordine publică și siguranță națională	59.02	4.795.000	455.000	445.963	-9.037
<i>Secțiunea de funcționare</i>		3.619.000	455.000	445.963	-9.037
Cheltuieli curente	01	3.619.000	455.000	445.963	-9.037
- bunuri și servicii	20	3.469.000	455.000	445.963	-9.037
- alte transferuri	55 SF	100.000	0	0	0
- alte cheltuieli	59	50.000	0	0	0
<i>Secțiunea de dezvoltare</i>		1.176.000	0	0	0
- activ nefinanciare	71	1.176.000	0	0	0
CAP. 60.02 Apărare	60.02	2.362.000	296.000	291.367	-4.633
<i>Secțiunea de funcționare</i>		1.806.000	296.000	291.367	-4.633
Cheltuieli curente	01	1.806.000	296.000	291.367	-4.633
- bunuri și servicii	20	1.806.000	296.000	291.367	-4.633
<i>Secțiunea de dezvoltare</i>		556.000	0	0	0
- active nefinanciare	71	556.000	0	0	0
Consiliul Județean Iași	60.02	2.362.000	296.000	291.367	-4.633
<i>Secțiunea de funcționare</i>		1.806.000	296.000	291.367	-4.633
Cheltuieli curente	01	1.806.000	296.000	291.367	-4.633
- bunuri și servicii	20	1.806.000	296.000	291.367	-4.633
<i>Secțiunea de dezvoltare</i>		556.000	0	0	0
- active nefinanciare	71	556.000	0	0	0
CAP. 61.02 Ordine publică și siguranță națională	61.02	2.433.000	159.000	154.596	-4.404
<i>Secțiunea de funcționare</i>		1.813.000	159.000	154.596	-4.404
Cheltuieli curente	01	1.813.000	159.000	154.596	-4.404
- bunuri și servicii	20	1.663.000	159.000	154.596	-4.404
- alte transferuri	55 SF	100.000	0	0	0
- alte cheltuieli	59	50.000	0	0	0
<i>Secțiunea de dezvoltare</i>		620.000	0	0	0
- active nefinanciare	71	620.000	0	0	0
Consiliul Județean Iași	61.02	2.433.000	159.000	154.596	-4.404
<i>Secțiunea de funcționare</i>		1.813.000	159.000	154.596	-4.404
Cheltuieli curente	01	1.813.000	159.000	154.596	-4.404
- bunuri și servicii	20	1.663.000	159.000	154.596	-4.404
- alte transferuri	55 SF	100.000	0	0	0
- alte cheltuieli	59	50.000	0	0	0
<i>Secțiunea de dezvoltare</i>		620.000	0	0	0



TOTAL (SECȚIUNEA DE FUNCȚIONARE + SECȚIUNEA DE DEZVOLTARE)

- lei -

DENUMIREA INDICATORILOR	Cod indicator	Program aprobat 2025	Program Trim I	Execuție la data de 31.03.2025	Diferențe
0	1	2	3	4	5=(4-3)
- active nefinanciare	71	620.000	0	0	0
63.02 Partea III-a Cheltuieli social-culturale	63.02	618.489.000	116.745.450	111.767.926	-4.977.524
<i>Secțiunea de funcționare</i>		375.087.000	89.059.450	84.116.941	-4.942.509
Cheltuieli curente	01	375.087.000	89.059.450	84.821.010	-4.238.440
- cheltuieli de personal	10	176.231.000	52.520.000	52.431.191	-88.809
- bunuri si servicii	20	34.524.000	7.568.200	6.537.235	-1.030.965
- transferuri între unitati ale administratiei publice	51 SF	97.028.000	21.101.000	19.395.121	-1.705.879
- asistenta sociala	57	56.926.000	6.765.250	5.811.700	-953.550
- alte cheltuieli	59	10.378.000	1.105.000	645.763	-459.237
Plăți efectuate în anii precedenți și recuperate în anul curent	85	0	0	-704.069	-704.069
<i>Secțiunea de dezvoltare</i>		243.402.000	27.686.000	27.650.985	-35.015
- transferuri între unitati ale administratiei publice	51	20.281.000	90.000	87.216	-2.784
- proiecte cu finanțare din FEN postaderare	56	3.449.000	0	0	0
- proiecte cu finanțare din fonduri externe nerambursabile aferente cadrului financiar 2014-2020	58	3.836.000	0	0	0
- proiecte cu finanțare reprezentând asistență financiară nerambursabilă aferentă PNRR	60	128.167.000	26.342.000	26.334.074	-7.926
- proiecte cu finanțare cu sumele aferente componentei de împrumut a PNRR	61	11.749.000	19.000	18.473	-527
- active nefinanciare	71	75.920.000	1.235.000	1.225.133	-9.867
Plăți efectuate în anii precedenți și recuperate în anul curent	85SD	0	0	-13.911	-13.911
CAP. 65.02 Învățământ	65.02	178.754.000	30.408.450	28.676.573	-1.731.877
<i>Secțiunea de funcționare</i>		38.978.000	4.374.450	2.644.354	-1.730.096
Cheltuieli curente	01	38.978.000	4.374.450	2.644.354	-1.730.096
- cheltuieli de personal	10	1.236.000	306.000	234.007	-71.993
- bunuri si servicii	20	7.425.000	2.015.200	1.251.810	-763.390
- transferuri între unitati ale administratiei publice	51 SF	40.000	0	0	0
- asistenta sociala	57	30.077.000	2.053.250	1.158.537	-894.713
- alte cheltuieli	59	200.000	0	0	0
<i>Secțiunea de dezvoltare</i>		139.776.000	26.034.000	26.032.219	-1.781
- proiecte cu finanțare reprezentând asistență financiară nerambursabilă aferentă PNRR	60	127.051.000	26.034.000	26.032.219	-1.781
- proiecte cu finanțare cu sumele aferente componentei de împrumut a PNRR	61	8.626.000	0	0	0
- active nefinanciare	71	4.099.000	0	0	0



TOTAL (SECȚIUNEA DE FUNCȚIONARE + SECȚIUNEA DE DEZVOLTARE)

- lei -

DENUMIREA INDICATORILOR	Cod indicator	Program aprobat 2025	Program Trim I	Execuție la data de 31.03.2025	Diferențe
0	1	2	3	4	5=(4-3)
Consiliul Județean Iași	65.02	157.675.000	26.703.000	26.032.219	-670.781
<i>Secțiunea de funcționare</i>		20.997.000	669.000	0	-669.000
Cheltuieli curente	01	20.997.000	669.000	0	-669.000
- transferuri între unități ale administrației publice	51 SF	40.000	0	0	0
- asistența socială	57	20.757.000	669.000	0	-669.000
- alte cheltuieli	59	200.000	0	0	0
<i>Secțiunea de dezvoltare</i>		136.678.000	26.034.000	26.032.219	-1.781
- proiecte cu finanțare reprezentând asistență financiară nerambursabilă aferentă PNRR	60	127.051.000	26.034.000	26.032.219	-1.781
- proiecte cu finanțare cu sumele aferente componentei de împrumut a PNRR	61	8.556.000	0	0	0
- active nefinanciare	71	1.071.000	0	0	0
Centrul Județean de Resurse și Asistență Educațională Iași	65.02	852.000	162.000	131.691	-30.309
<i>Secțiunea de funcționare</i>		852.000	162.000	131.691	-30.309
Cheltuieli curente	01	852.000	162.000	131.691	-30.309
- cheltuieli de personal	10	430.000	88.000	77.509	-10.491
- bunuri și servicii	20	422.000	74.000	54.182	-19.818
Colegiul Tehnic "Ion Holban" Iași	65.02	5.200.000	701.450	406.579	-294.871
<i>Secțiunea de funcționare</i>		3.420.000	701.450	406.579	-294.871
Cheltuieli curente	01	3.420.000	701.450	406.579	-294.871
- cheltuieli de personal	10	49.000	16.000	12.275	-3.725
- bunuri și servicii	20	1.369.000	383.200	146.375	-236.825
- asistența socială	57	2.002.000	302.250	247.929	-54.321
<i>Secțiunea de dezvoltare</i>		1.780.000	0	0	0
- active nefinanciare	71	1.780.000	0	0	0
Liceul Tehnologic Special "Vasile Pavelcu" Iași	65.02	4.124.000	738.000	656.488	-81.512
<i>Secțiunea de funcționare</i>		4.085.000	738.000	656.488	-81.512
Cheltuieli curente	01	4.085.000	738.000	656.488	-81.512
- cheltuieli de personal	10	18.000	5.000	3.670	-1.330
- bunuri și servicii	20	1.545.000	358.000	309.750	-48.250
- asistența socială	57	2.522.000	375.000	343.068	-31.932
<i>Secțiunea de dezvoltare</i>		39.000	0	0	0
- active nefinanciare	71	39.000	0	0	0
Școala Gimnazială Specială Pașcani	65.02	2.512.000	373.000	286.317	-86.683
<i>Secțiunea de funcționare</i>		1.950.000	373.000	286.317	-86.683

JUDEȚUL IAȘI
 CONSILIUL JUDEȚEAN
 ALERGIU ION IONESCU
 Nr. 202
 30 APR 2025
 Anul
 Luna

TOTAL (SECȚIUNEA DE FUNCȚIONARE + SECȚIUNEA DE DEZVOLTARE)

- lei -


DENUMIREA INDICATORILOR	Cod indicator	Program aprobat 2025	Program Trim I	Execuție la data de 31.03.2025	Diferențe
0	1	2	3	4	5=(4-3)
Cheltuieli curente	01	1.950.000	373.000	286.317	-86.683
- cheltuieli de personal	10	227.000	60.000	43.182	-16.818
- bunuri si servicii	20	1.064.000	216.000	150.999	-65.001
- asistenta sociala	57	659.000	97.000	92.136	-4.864
<i>Secțiunea de dezvoltare</i>		562.000	0	0	0
- proiecte cu finantare cu sumele aferente componentei de imprumut a PNRR	61	70.000	0	0	0
- active nefinanciare	71	492.000	0	0	0
Liceul Special "Moldova" Tg. Frumos	65.02	1.931.000	541.000	294.331	-246.669
<i>Secțiunea de functionare</i>		1.831.000	541.000	294.331	-246.669
Cheltuieli curente	01	1.831.000	541.000	294.331	-246.669
- cheltuieli de personal	10	176.000	57.000	33.864	-23.136
- bunuri si servicii	20	800.000	353.000	181.943	-171.057
- asistenta sociala	57	855.000	131.000	78.524	-52.476
<i>Secțiunea de dezvoltare</i>		100.000	0	0	0
- active nefinanciare	71	100.000	0	0	0
Școala Profesională Specială "Trinitas" Tg. Frumos	65.02	3.370.000	684.000	476.525	-207.475
<i>Secțiunea de functionare</i>		2.813.000	684.000	476.525	-207.475
Cheltuieli curente	01	2.813.000	684.000	476.525	-207.475
- cheltuieli de personal	10	219.000	60.000	45.541	-14.459
- bunuri si servicii	20	1.049.000	400.000	241.377	-158.623
- asistenta sociala	57	1.545.000	224.000	189.607	-34.393
<i>Secțiunea de dezvoltare</i>		557.000	0	0	0
- active nefinanciare	71	557.000	0	0	0
Școala Gimnazială Specială "Constantin Păunescu" Iași	65.02	3.011.000	484.000	389.145	-94.855
<i>Secțiunea de functionare</i>		2.951.000	484.000	389.145	-94.855
Cheltuieli curente	01	2.951.000	484.000	389.145	-94.855
- cheltuieli de personal	10	105.000	17.000	16.926	-74
- bunuri si servicii	20	1.109.000	212.000	164.946	-47.054
- asistenta sociala	57	1.737.000	255.000	207.273	-47.727
<i>Secțiunea de dezvoltare</i>		60.000	0	0	0
- active nefinanciare	71	60.000	0	0	0
Școala Profesională nr. 41 Iași	65.02	79.000	22.000	3.278	-18.722
<i>Secțiunea de functionare</i>		79.000	22.000	3.278	-18.722
Cheltuieli curente	01	79.000	22.000	3.278	-18.722
- cheltuieli de personal	10	12.000	3.000	1.040	-1.960

Nr. 202
 30 APR. 2025
 Având în vedere:

TOTAL (SECȚIUNEA DE FUNCȚIONARE + SECȚIUNEA DE DEZVOLTARE)

- lei -

DENUMIREA INDICATORILOR	Cod indicator	Program aprobat 2025	Program Trim I	Execuție la data de 31.03.2025	Diferențe
0	1	2	3	4	5=(4-3)
- bunuri si servicii	20	67.000	19.000	2.238	-16.762
CAP. 66.02 Sănătate	66.02	46.897.000	1.231.000	1.106.901	-124.099
<i>Secțiunea de funcționare</i>		11.068.000	1.216.000	1.096.929	-119.071
Cheltuieli curente	01	11.068.000	1.216.000	1.096.929	-119.071
- transferuri între unitati ale administratiei publice	51 SF	11.068.000	1.216.000	1.096.929	-119.071
<i>Secțiunea de dezvoltare</i>		35.829.000	15.000	9.972	-5.028
- transferuri între unitati ale administratiei publice	51	18.211.000	0	0	0
- proiecte cu finanțare din FEN postadcrare	56	1.495.000	0	0	0
- proiecte cu finanțare reprezentând asistență financiară nerambursabilă aferentă PNRR	60	156.000	15.000	9.972	-5.028
- active nefinanciare	71	15.967.000	0	0	0
Consiliul Județean Iași	66.02	17.775.000	15.000	9.972	-5.028
<i>Secțiunea de dezvoltare</i>		17.775.000	15.000	9.972	-5.028
- transferuri între unitati ale administratiei publice	51	157.000	0	0	0
- proiecte cu finanțare din FEN postaderare	56	1.495.000	0	0	0
- proiecte cu finanțare reprezentând asistență financiară nerambursabilă aferentă PNRR	60	156.000	15.000	9.972	-5.028
- active nefinanciare	71	15.967.000	0	0	0
Spitalul Clinic de Pneumoftiziologie Iași	66.02	2.091.000	0	0	0
<i>Secțiunea de funcționare</i>		1.500.000	0	0	0
Cheltuieli curente	01	1.500.000	0	0	0
- transferuri între unitati ale administratiei publice	51 SF	1.500.000	0	0	0
<i>Secțiunea de dezvoltare</i>		591.000	0	0	0
- transferuri între unitati ale administratiei publice	51	591.000	0	0	0
Spitalul Clinic de Obstetrică și Ginecologie "Elena Doamna" Iași	66.02	2.514.000	0	0	0
<i>Secțiunea de funcționare</i>		1.954.000	0	0	0
Cheltuieli curente	01	1.954.000	0	0	0
- transferuri între unitati ale administratiei publice	51 SF	1.954.000	0	0	0
<i>Secțiunea de dezvoltare</i>		560.000	0	0	0
- transferuri între unitati ale administratiei publice	51	560.000	0	0	0
Spitalul Clinic de Obstetrică și Ginecologie "Cuza Vodă" Iași	66.02	521.000	0	0	0
<i>Secțiunea de dezvoltare</i>		521.000	0	0	0
- transferuri între unitati ale administratiei publice	51	521.000	0	0	0
Spitalul Clinic de Urgență "Prof. Dr. N. Oblu" Iași	66.02	500.000	0	0	0



TOTAL (SECȚIUNEA DE FUNCȚIONARE + SECȚIUNEA DE DEZVOLTARE)

- lei -


DENUMIREA INDICATORILOR	Cod indicator	Program aprobat 2025	Program Trim I	Execuție la data de 31.03.2025	Diferențe
0	1	2	3	4	5=(4-3)
<i>Secțiunea de dezvoltare</i>		500.000	0	0	0
- transferuri între unități ale administrației publice	51	500.000	0	0	0
Spitalul Clinic de Boli Infecțioase "Sf. Parascheva" Iași	66.02	4.127.000	0	0	0
<i>Secțiunea de funcționare</i>		1.300.000	0	0	0
Cheltuieli curente	01	1.300.000	0	0	0
- transferuri între unități ale administrației publice	51 SF	1.300.000	0	0	0
<i>Secțiunea de dezvoltare</i>		2.827.000	0	0	0
- transferuri între unități ale administrației publice	51	2.827.000	0	0	0
Spitalul Clinic de Urgență pentru Copii "Sf. Maria" Iași	66.02	14.526.000	0	0	0
<i>Secțiunea de funcționare</i>		1.471.000	0	0	0
Cheltuieli curente	01	1.471.000	0	0	0
- transferuri între unități ale administrației publice	51 SF	1.471.000	0	0	0
<i>Secțiunea de dezvoltare</i>		13.055.000	0	0	0
- transferuri între unități ale administrației publice	51	13.055.000	0	0	0
Centrul de Asistență Medico-Socială Bivolari	66.02	1.812.000	463.000	407.215	-55.785
<i>Secțiunea de funcționare</i>		1.812.000	463.000	407.215	-55.785
Cheltuieli curente	01	1.812.000	463.000	407.215	-55.785
- transferuri între unități ale administrației publice	51 SF	1.812.000	463.000	407.215	-55.785
Unitatea medico-socială Răducăneni	66.02	3.031.000	753.000	689.714	-63.286
<i>Secțiunea de funcționare</i>		3.031.000	753.000	689.714	-63.286
Cheltuieli curente	01	3.031.000	753.000	689.714	-63.286
- transferuri între unități ale administrației publice	51 SF	3.031.000	753.000	689.714	-63.286
CAP. 67.02 Cultură, recreere și religie	67.02	118.996.000	19.872.000	18.284.605	-1.587.395
<i>Secțiunea de funcționare</i>		85.225.000	18.637.000	17.059.472	-1.577.528
Cheltuieli curente	01	85.225.000	18.637.000	17.117.132	-1.519.868
- cheltuieli de personal	10	6.616.000	1.597.000	1.591.020	-5.980
- bunuri și servicii	20	2.209.000	613.000	453.503	-159.497
- transferuri între unități ale administrației publice	51 SF	70.026.000	15.934.000	15.036.265	-897.735
- asistența socială	57	2.000	0	0	0
- alte cheltuieli	59	6.372.000	493.000	36.344	-456.656
Plăți efectuate în anii precedenți și recuperate în anul curent	85	0	0	-57.660	-57.660
<i>Secțiunea de dezvoltare</i>		33.771.000	1.235.000	1.225.133	-9.867
- transferuri între unități ale administrației publice	51	507.000	0	0	0
- active nefinanciare	71	33.264.000	1.235.000	1.225.133	-9.867
Consiliul Județean Iași	67.02	35.496.000	1.235.000	1.209.343	-25.657
<i>Secțiunea de funcționare</i>		2.302.000	0	-15.790	-15.790
Cheltuieli curente	01	2.302.000	0	0	0

Nr. 202
 Anul 30 APRIL 2025

TOTAL (SECȚIUNEA DE FUNCȚIONARE + SECȚIUNEA DE DEZVOLTARE)

- lei -


DENUMIREA INDICATORILOR	Cod indicator	Program aprobat 2025	Program Trim I	Execuție la data de 31.03.2025	Diferențe
0	1	2	3	4	5=(4-3)
- asistenta sociala	57	2.000	0	0	0
- alte cheltuieli	59	2.300.000	0	0	0
Plăți efectuate în anii precedenți și recuperate în anul curent	85	0	0	-15.790	-15.790
<i>Secțiunea de dezvoltare</i>		33.194.000	1.235.000	1.225.133	-9.867
- active nefinanciare	71	33.194.000	1.235.000	1.225.133	-9.867
Biblioteca Județeană "Gheorghe Asachi" Iași	67.02	9.049.000	2.247.000	2.069.046	-177.954
<i>Secțiunea de funcționare</i>		8.979.000	2.247.000	2.069.046	-177.954
Cheltuieli curente	01	8.979.000	2.247.000	2.080.867	-166.133
- cheltuieli de personal	10	6.616.000	1.597.000	1.591.020	-5.980
- bunuri și servicii	20	2.209.000	613.000	453.503	-159.497
- alte cheltuieli	59	154.000	37.000	36.344	-656
Plăți efectuate în anii precedenți și recuperate în anul curent	85	0	0	-11.821	-11.821
<i>Secțiunea de dezvoltare</i>		70.000	0	0	0
- active nefinanciare	71	70.000	0	0	0
Centrul Județean pentru Conservarea și Promovarea Culturii Tradiționale Iași	67.02	1.737.000	396.000	258.903	-137.097
<i>Secțiunea de funcționare</i>		1.705.000	396.000	258.903	-137.097
Cheltuieli curente	01	1.705.000	396.000	258.903	-137.097
- transferuri între unitati ale administrației publice	51 SF	1.705.000	396.000	258.903	-137.097
<i>Secțiunea de dezvoltare</i>		32.000	0	0	0
- transferuri între unitati ale administrației publice	51	32.000	0	0	0
Școala Populară de Arte "Titel Popovici" Iași	67.02	2.164.000	407.000	383.318	-23.682
<i>Secțiunea de funcționare</i>		2.084.000	407.000	383.318	-23.682
Cheltuieli curente	01	2.084.000	407.000	383.318	-23.682
- transferuri între unitati ale administrației publice	51 SF	2.084.000	407.000	383.318	-23.682
<i>Secțiunea de dezvoltare</i>		80.000	0	0	0
- transferuri între unitati ale administrației publice	51	80.000	0	0	0
Teatrul pentru Copii și Tineret "Lucașfăru" Iași	67.02	11.858.000	2.613.000	2.507.109	-105.891
<i>Secțiunea de funcționare</i>		11.858.000	2.613.000	2.507.109	-105.891
Cheltuieli curente	01	11.858.000	2.613.000	2.507.109	-105.891
- transferuri între unitati ale administrației publice	51 SF	11.858.000	2.613.000	2.507.109	-105.891
Muzeul Național al Literaturii Române Iași	67.02	13.522.000	2.816.000	2.442.767	-373.233
<i>Secțiunea de funcționare</i>		13.234.000	2.816.000	2.442.767	-373.233
Cheltuieli curente	01	13.234.000	2.816.000	2.442.767	-373.233
- transferuri între unitati ale administrației publice	51 SF	13.234.000	2.816.000	2.442.767	-373.233
<i>Secțiunea de dezvoltare</i>		288.000	0	0	0
- transferuri între unitati ale administrației publice	51	288.000	0	0	0



TOTAL (SECȚIUNEA DE FUNCȚIONARE + SECȚIUNEA DE DEZVOLTARE)

- lei -

DENUMIREA INDICATORILOR	Cod indicator	Program aprobat 2025	Program Trim I	Execuție la data de 31.03.2025	Diferențe
0	1	2	3	4	5=(4-3)
Filarmonica "Moldova" Iași	67.02	33.934.000	8.143.000	8.007.304	-135.696
<i>Secțiunea de funcționare</i>		33.934.000	8.143.000	8.007.304	-135.696
Cheltuieli curente	01	33.934.000	8.143.000	8.007.304	-135.696
- transferuri între unități ale administrației publice	51 SF	33.934.000	8.143.000	8.007.304	-135.696
Ansamblul Artistic Profesionist "Constantin Arvinte" al Consiliului Județean Iași	67.02	7.318.000	1.559.000	1.436.864	-122.136
<i>Secțiunea de funcționare</i>		7.211.000	1.559.000	1.436.864	-122.136
Cheltuieli curente	01	7.211.000	1.559.000	1.436.864	-122.136
- transferuri între unități ale administrației publice	51 SF	7.211.000	1.559.000	1.436.864	-122.136
<i>Secțiunea de dezvoltare</i>		107.000	0	0	0
- transferuri între unități ale administrației publice	51	107.000	0	0	0
Arhiepiscopia Iașilor -Mitropolia Moldovei și Bucovinei	67.02	3.172.000	318.000	-30.049	-348.049
<i>Secțiunea de funcționare</i>		3.172.000	318.000	-30.049	-348.049
Cheltuieli curente	01	3.172.000	318.000	0	-318.000
- alte cheltuieli	59	3.172.000	318.000	0	-318.000
Plăți efectuate în anii precedenți și recuperate în anul curent	85	0	0	-30.049	-30.049
Episcopia Romano - Catholică Iași	67.02	291.000	23.000	0	-23.000
<i>Secțiunea de funcționare</i>		291.000	23.000	0	-23.000
Cheltuieli curente	01	291.000	23.000	0	-23.000
- alte cheltuieli	59	291.000	23.000	0	-23.000
Eparhia Moldovei - Biserica Ortodoxă Rusă de Rit Vechi din România	67.02	409.000	103.000	0	-103.000
<i>Secțiunea de funcționare</i>		409.000	103.000	0	-103.000
Cheltuieli curente	01	409.000	103.000	0	-103.000
- alte cheltuieli	59	409.000	103.000	0	-103.000
Biserica Armeană	67.02	46.000	12.000	0	-12.000
<i>Secțiunea de funcționare</i>		46.000	12.000	0	-12.000
Cheltuieli curente	01	46.000	12.000	0	-12.000
- alte cheltuieli	59	46.000	12.000	0	-12.000
CAP. 68.02 Asigurări și asistență socială	68.02	273.842.000	65.234.000	63.699.847	-1.534.153
<i>Secțiunea de funcționare</i>		239.816.000	64.832.000	63.316.186	-1.515.814
Cheltuieli curente	01	239.816.000	64.832.000	63.962.595	-869.405
- cheltuieli de personal	10	168.379.000	50.617.000	50.606.164	-10.836
- bunuri și servicii	20	24.890.000	4.940.000	4.831.922	-108.078
- transferuri între unități ale administrației publice	51 SF	15.894.000	3.951.000	3.261.927	-689.073
- asistența socială	57	26.847.000	4.712.000	4.653.163	-58.837



TOTAL (SECȚIUNEA DE FUNCȚIONARE + SECȚIUNEA DE DEZVOLTARE)

- lei -

DENUMIREA INDICATORILOR	Cod indicator	Program aprobat 2025	Program Trim I	Execuție la data de 31.03.2025	Diferențe
0	1	2	3	4	5=(4-3)
- alte cheltuieli	59	3.806.000	612.000	609.419	-2.581
Plăți efectuate în anii precedenți și recuperate în anul curent	85	0	0	-646.409	-646.409
<i>Secțiunea de dezvoltare</i>		34.026.000	402.000	383.661	-18.339
- transferuri între unități ale administrației publice	51	1.563.000	90.000	87.216	-2.784
- proiecte cu finanțare din FEN postaderare	56	1.954.000	0	0	0
- proiecte cu finanțare reprezentând asistență financiară nerambursabilă aferentă PNRR	60	960.000	293.000	291.883	-1.117
- proiecte cu finanțare cu sumele aferente componentei de împrumut a PNRR	61	3.123.000	19.000	18.473	-527
- proiecte cu finanțare din fonduri externe nerambursabile aferente cadrului financiar 2014-2020	58	3.836.000	0	0	0
- active nefinanciare	71	22.590.000	0	0	0
- plăți efectuate în anii precedenți și recuperate în anul curent în secțiunea de dezvoltare a bugetului local	85	0	0	-13.911	-13.911
Consiliul Județean Iași	68.02	4.855.000	19.000	18.473	-527
<i>Secțiunea de funcționare</i>		250.000	0	0	0
Cheltuieli curente	01	250.000	0	0	0
- alte cheltuieli	59	250.000	0	0	0
<i>Secțiunea de dezvoltare</i>		4.605.000	19.000	18.473	-527
- proiecte cu finanțare cu sumele aferente componentei de	61	3.123.000	19.000	18.473	-527
- active nefinanciare	71	1.482.000	0	0	0
Direcția Generală de Asistență Socială și Protecția Copilului Iași	68.02	251.530.000	61.174.000	60.332.231	-841.769
a) asistența acordată pt. familie și copii		112.976.000	31.553.000	31.127.836	-425.164
b) asistență socială în caz de boli și invaliditate		93.071.000	18.536.000	18.278.846	-257.154
d) alte cheltuieli în domeniul asistenței sociale		45.483.000	11.085.000	10.925.549	-159.451
<i>Secțiunea de funcționare</i>		223.672.000	60.881.000	60.054.259	-826.741
Cheltuieli curente	01	223.672.000	60.881.000	60.700.668	-180.332
- cheltuieli de personal	10	168.379.000	50.617.000	50.606.164	-10.836
a) asistența acordată pt. familie și copii		84.355.000	27.165.000	27.162.643	-2.357
b) asistență socială în caz de boli și invaliditate		40.917.000	12.904.000	12.900.656	-3.344
d) alte cheltuieli în domeniul asistenței sociale		43.107.000	10.548.000	10.542.865	-5.135
- bunuri și servicii	20	24.890.000	4.940.000	4.831.922	-108.078
a) asistența acordată pt. familie și copii		8.854.000	2.008.000	1.958.882	-49.118
b) asistență socială în caz de boli și invaliditate		13.865.000	2.426.000	2.377.103	-48.897
d) alte cheltuieli în domeniul asistenței sociale		2.171.000	506.000	495.937	-10.063

SECRET
CONSILIUL JUDEȚEAN IAȘI
Agenția Județeană de Finanțare

Nr. 202
30 APR 2025

Anul 2025

TOTAL (SECȚIUNEA DE FUNCȚIONARE + SECȚIUNEA DE DEZVOLTARE)

- lei -


DENUMIREA INDICATORILOR	Cod indicator	Program aprobat 2025	Program Trim I	Execuție la data de 31.03.2025	Diferențe
0	1	2	3	4	5=(4-3)
- asistenta sociala	57	26.847.000	4.712.000	4.653.163	-58.837
a) asistenta acordata pt. familie si copii		9.464.000	1.952.000	1.894.424	-57.576
b) asistentă socială în caz de boli și invaliditate		17.383.000	2.760.000	2.758.739	-1.261
- alte cheltuieli	59	3.556.000	612.000	609.419	-2.581
a) asistenta acordata pt. familie si copii		2.601.000	428.000	427.050	-950
b) asistentă socială în caz de boli și invaliditate		820.000	153.000	152.153	-847
d) alte cheltuieli în domeniul asistenței sociale		135.000	31.000	30.216	-784
Plăți efectuate în anii precedenți și recuperate în anul curent	85	0	0	-646.409	-646.409
a) asistenta acordata pt. familie si copii		0	0	-301.252	-301.252
b) asistentă socială în caz de boli și invaliditate		0	0	-201.688	-201.688
d) alte cheltuieli în domeniul asistenței sociale		0	0	-143.469	-143.469
<i>Secțiunea de dezvoltare</i>		27.858.000	293.000	277.972	-15.028
- proiecte cu finanțare din FEN postaderare	56	1.954.000	0	0	0
a) asistenta acordata pt. familie si copii		1.954.000	0	0	0
- proiecte cu finanțare din fonduri externe nerambursabile aferente cadrului financiar 2014-2020	58	3.836.000	0	0	0
a) asistenta acordata pt. familie si copii		3.836.000	0	0	0
- proiecte cu finanțare reprezentând asistență financiară nerambursabilă aferentă PNRR	60	960.000	293.000	291.883	-1.117
b) asistentă socială în caz de boli și invaliditate		960.000	293.000	291.883	-1.117
- active nefinanciare	71	21.108.000	0	0	0
a) asistenta acordata pt. familie si copii		1.912.000	0	0	0
b) asistentă socială în caz de boli și invaliditate		19.126.000	0	0	0
d) alte cheltuieli în domeniul asistenței sociale		70.000	0	0	0
- plăți efectuate în anii precedenți și recuperate în anul curent în secțiunea de dezvoltare a bugetului local	85	0	0	-13.911	-13.911
a) asistenta acordata pt. familie si copii		0	0	-13.911	-13.911
Centrul de Asistență Medico-Socială Bivolari	68.02	6.348.000	1.506.000	1.365.225	-140.775
<i>Secțiunea de funcționare</i>		6.271.000	1.449.000	1.309.831	-139.169
Cheltuieli curente	01	6.271.000	1.449.000	1.309.831	-139.169
- transferuri intrc unitati ale administratiei publice	51 SF	6.271.000	1.449.000	1.309.831	-139.169
<i>Secțiunea de dezvoltare</i>		77.000	57.000	55.394	-1.606
- transferuri între unitati ale administratiei publice	51	77.000	57.000	55.394	-1.606
Unitatea medico-socială Răducăneni	68.02	11.109.000	2.535.000	1.983.918	-551.082
<i>Secțiunea de funcționare</i>		9.623.000	2.502.000	1.952.096	-549.904
Cheltuieli curente	01	9.623.000	2.502.000	1.952.096	-549.904

CAZULUI 1000/2025
 ANUL 2025
 Nr. 202
 30 APRIL 2025
 Anul la nr. 30 APRIL 2025

TOTAL (SECȚIUNEA DE FUNCȚIONARE + SECȚIUNEA DE DEZVOLTARE)

- lei -


DENUMIREA INDICATORILOR	Cod indicator	Program aprobat 2025	Program Trim I	Execuție la data de 31.03.2025	Diferențe
0	1	2	3	4	5=(4-3)
- transferuri între unitati ale administratiei publice	51 SF	9.623.000	2.502.000	1.952.096	-549.904
<i>Secțiunea de dezvoltare</i>		1.486.000	33.000	31.822	-1.178
- transferuri între unitati ale administratiei publice	51	1.486.000	33.000	31.822	-1.178
69.02 Partea IV-a Servicii și dezvoltare publică, locuințe, mediu și ape	69.02	44.338.000	10.880.000	9.404.396	-1.475.604
<i>Secțiunea de funcționare</i>		18.142.000	9.076.000	7.601.152	-1.474.848
Cheltuieli curente	01	18.142.000	9.076.000	7.601.152	-1.474.848
- bunuri si servicii	20	786.000	0	0	0
- alte transferuri	55 SF	17.306.000	9.076.000	7.601.152	-1.474.848
- alte cheltuieli	59	50.000	0	0	0
<i>Secțiunea de dezvoltare</i>		26.196.000	1.804.000	1.803.244	-756
- alte transferuri	55	14.361.000	1.804.000	1.803.244	-756
- proiecte cu finanțare din fonduri externe nerambursabile aferente cadrului financiar 2014-2020	58	3.172.000	0	0	0
- active nefinanciare	71	7.199.000	0	0	0
- rambursari de credite	81	1.464.000	0	0	0
CAP. 70.02 Locuințe, servicii și dezvoltare publică	70.02	26.288.000	7.325.000	7.323.471	-1.529
<i>Secțiunea de funcționare</i>		11.312.000	5.521.000	5.520.227	-773
Cheltuieli curente	01	11.312.000	5.521.000	5.520.227	-773
- alte transferuri	55 SF	11.312.000	5.521.000	5.520.227	-773
<i>Secțiunea de dezvoltare</i>		14.976.000	1.804.000	1.803.244	-756
- alte transferuri	55	14.361.000	1.804.000	1.803.244	-756
- active nefinanciare	71	615.000	0	0	0
Consiliul Județean Iași	70.02	14.976.000	1.804.000	1.803.244	-756
<i>Secțiunea de dezvoltare</i>		14.976.000	1.804.000	1.803.244	-756
- alte transferuri	55	14.361.000	1.804.000	1.803.244	-756
- active nefinanciare	71	615.000	0	0	0
S.C. APAVITAL S.A. Iași	70.02	11.312.000	5.521.000	5.520.227	-773
<i>Secțiunea de funcționare</i>		11.312.000	5.521.000	5.520.227	-773
Cheltuieli curente	01	11.312.000	5.521.000	5.520.227	-773
- alte transferuri	55 SF	11.312.000	5.521.000	5.520.227	-773
CAP. 74.02 Protecția mediului	74.02	18.050.000	3.555.000	2.080.925	-1.474.075
<i>Secțiunea de funcționare</i>		6.830.000	3.555.000	2.080.925	-1.474.075
Cheltuieli curente	01	6.830.000	3.555.000	2.080.925	-1.474.075
- bunuri si servicii	20	786.000	0	0	0
- alte transferuri	55 SF	5.994.000	3.555.000	2.080.925	-1.474.075



TOTAL (SECȚIUNEA DE FUNCȚIONARE + SECȚIUNEA DE DEZVOLTARE)

- lei -


DENUMIREA INDICATORILOR	Cod indicator	Program aprobat 2025	Program Trim I	Execuție la data de 31.03.2025	Diferențe
0	1	2	3	4	5=(4-3)
- alte cheltuieli	59	50.000	0	0	0
<i>Secțiunea de dezvoltare</i>		11.220.000	0	0	0
- proiecte cu finanțare din fonduri externe nerambursabile aferente cadrului financiar 2014-2020	58	3.172.000	0	0	0
- active nefinanciare	71	6.584.000	0	0	0
- rambursari de credite	81	1.464.000	0	0	0
Consiliul Județean Iași	74.02	14.859.000	1.998.000	523.938	-1.474.062
<i>Secțiunea de funcționare</i>		3.639.000	1.998.000	523.938	-1.474.062
Cheltuieli curente	01	3.639.000	1.998.000	523.938	-1.474.062
- bunuri și servicii	20	786.000	0	0	0
- alte transferuri	55 SF	2.803.000	1.998.000	523.938	-1.474.062
- alte cheltuieli	59	50.000	0	0	0
<i>Secțiunea de dezvoltare</i>		11.220.000	0	0	0
- proiecte cu finanțare din fonduri externe nerambursabile aferente cadrului financiar 2014-2020	58	3.172.000	0	0	0
- active nefinanciare	71	6.584.000	0	0	0
- rambursari de credite	81	1.464.000	0	0	0
SC APAVITAL SA	74.02	3.191.000	1.557.000	1.556.987	-13
<i>Secțiunea de funcționare</i>		3.191.000	1.557.000	1.556.987	-13
Cheltuieli curente	01	3.191.000	1.557.000	1.556.987	-13
- alte transferuri	55 SF	3.191.000	1.557.000	1.556.987	-13
79.02 Partea V-a Acțiuni economice	79.02	157.498.000	36.665.000	36.497.239	-167.761
<i>Secțiunea de funcționare</i>		51.926.000	9.807.000	9.639.741	-167.259
Cheltuieli curente	01	51.926.000	9.807.000	9.773.227	-33.773
- transferuri între unități ale administrației publice	51 SF	40.140.000	9.629.000	9.596.983	-32.017
- alte transferuri	55 SF	3.277.000	0	0	0
- alte cheltuieli	59	8.509.000	178.000	176.244	-1.756
Plăți efectuate în anii precedenți și recuperate în anul curent	85	0	0	-133.486	-133.486
<i>Secțiunea de dezvoltare</i>		105.572.000	26.858.000	26.857.498	-502
- transferuri între unități ale administrației publice	51	76.638.000	26.858.000	26.857.498	-502
- alte transferuri	55	75.000	0	0	0
- proiecte cu finanțare din FEN postaderare	56	11.260.000	0	0	0
- proiecte cu finanțare din fonduri externe nerambursabile aferente cadrului financiar 2014-2020	58	1.161.000	0	0	0
- active nefinanciare	71	11.146.000	0	0	0
- rambursari de credite	81	5.292.000	0	0	0



TOTAL (SECȚIUNEA DE FUNCȚIONARE + SECȚIUNEA DE DEZVOLTARE)

- lei -


DENUMIREA INDICATORILOR	Cod indicator	Program aprobat 2025	Program Trim I	Execuție la data de 31.03.2025	Diferențe
0	1	2	3	4	5=(4-3)
CAP. 80.02 Acțiuni generale economice, comerciale și de muncă	80.02	2.004.000	0	0	0
<i>Secțiunea de dezvoltare</i>		2.004.000	0	0	0
- active nefinanciare	71	2.004.000	0	0	0
Consiliul Județean Iași	80.02	2.004.000	0	0	0
<i>Secțiunea de dezvoltare</i>		2.004.000	0	0	0
- active nefinanciare	71	2.004.000	0	0	0
CAP. 83.02 Agricultură, silvicultură, piscicultură și vânătoare	83.02	90.000	0	0	0
<i>Secțiunea de dezvoltare</i>		90.000	0	0	0
- active nefinanciare	71	90.000	0	0	0
Consiliul Județean Iași	83.02	90.000	0	0	0
<i>Secțiunea de dezvoltare</i>		90.000	0	0	0
- active nefinanciare	71	90.000	0	0	0
CAP. 84.02 Transporturi	84.02	143.543.000	36.487.000	36.454.481	-32.519
<i>Secțiunea de funcționare</i>		40.140.000	9.629.000	9.596.983	-32.017
Cheltuieli curente	01	40.140.000	9.629.000	9.596.983	-32.017
- transferuri între unitati ale administratiei publice	51 SF	40.140.000	9.629.000	9.596.983	-32.017
<i>Secțiunea de dezvoltare</i>		103.403.000	26.858.000	26.857.498	-502
- transferuri între unitati ale administratiei publice	51	76.638.000	26.858.000	26.857.498	-502
- proiecte cu finanțare din FEN postaderare	56	11.260.000	0	0	0
- proiecte cu finanțare din fonduri externe nerambursabile	58	1.161.000	0	0	0
- active nefinanciare	71	9.052.000	0	0	0
- rambursari de credite	81	5.292.000	0	0	0
Consiliul Județean Iași	84.02	26.765.000	0	0	0
<i>Secțiunea de dezvoltare</i>		26.765.000	0	0	0
- proiecte cu finanțare din FEN postaderare	56	11.260.000	0	0	0
- proiecte cu finanțare din fonduri externe nerambursabile	58	1.161.000	0	0	0
- active nefinanciare	71	9.052.000	0	0	0
- rambursari de credite	81	5.292.000	0	0	0
Direcția Județeană de Administrare a Drumurilor și Podurilor Iași	84.02	116.778.000	36.487.000	36.454.481	-32.519
<i>Secțiunea de funcționare</i>		40.140.000	9.629.000	9.596.983	-32.017
Cheltuieli curente	01	40.140.000	9.629.000	9.596.983	-32.017
- transferuri între unitati ale administratiei publice	51 SF	40.140.000	9.629.000	9.596.983	-32.017
<i>Secțiunea de dezvoltare</i>		76.638.000	26.858.000	26.857.498	-502
- transferuri între unitati ale administratiei publice	51	76.638.000	26.858.000	26.857.498	-502



TOTAL (SECȚIUNEA DE FUNCȚIONARE + SECȚIUNEA DE DEZVOLTARE)

- lei -

DENUMIREA INDICATORILOR	Cod indicator	Program aprobat 2025	Program Trim I	Execuție la data de 31.03.2025	Diferențe
0	1	2	3	4	5=(4-3)
CAP. 87.02 Acțiuni economice	87.02	11.861.000	178.000	42.758	-135.242
<i>Secțiunea de funcționare</i>		11.786.000	178.000	42.758	-135.242
Cheltuieli curente	01	11.786.000	178.000	176.244	-1.756
- alte transferuri	55 SF	3.277.000	0	0	0
- alte cheltuieli	59	8.509.000	178.000	176.244	-1.756
Plăți efectuate în anii precedenți și recuperate în anul curent	85	0	0	-133.486	-133.486
<i>Secțiunea de dezvoltare</i>		75.000	0	0	0
- alte transferuri	55	75.000	0	0	0
Consiliul Județean Iași	87.02	11.861.000	178.000	42.758	-135.242
<i>Secțiunea de funcționare</i>		11.786.000	178.000	42.758	-135.242
Cheltuieli curente	01	11.786.000	178.000	176.244	-1.756
- alte transferuri	55 SF	3.277.000	0	0	0
- alte cheltuieli	59	8.509.000	178.000	176.244	-1.756
Plăți efectuate în anii precedenți și recuperate în anul curent	85	0	0	-133.486	-133.486
<i>Secțiunea de dezvoltare</i>		75.000	0	0	0
- alte transferuri	55	75.000	0	0	0
TOTAL CHELTUIELI		920.848.000	183.362.450	173.902.500	-9.459.950
<i>Secțiunea de funcționare</i>		542.622.000	127.014.450	117.590.773	-9.423.677
Cheltuieli curente	01	542.622.000	127.014.450	118.576.923	-8.437.527
- cheltuieli de personal	10	229.794.000	64.194.000	64.061.356	-132.644
- bunuri și servicii	20	50.919.000	9.795.200	8.648.262	-1.146.938
- dobanzi	30	3.499.000	0	0	0
- fonduri de rezerva	50	200.000	0	0	0
- transferuri între unități ale administrației publice	51 SF	152.159.000	34.347.000	31.556.952	-2.790.048
- alte transferuri	55 SF	20.686.000	9.076.000	7.601.152	-1.474.848
- asistența socială	57	56.926.000	6.765.250	5.811.700	-953.550
- alte cheltuieli	59	28.439.000	2.837.000	897.501	-1.939.499
Plăți efectuate în anii precedenți și recuperate în anul curent	85	0	0	-986.150	-986.150
<i>Secțiunea de dezvoltare</i>		378.226.000	56.348.000	56.311.727	-36.273
- transferuri între unități ale administrației publice	51	96.956.000	26.948.000	26.944.714	-3.286
- alte transferuri	55	14.436.000	1.804.000	1.803.244	-756
- proiecte cu finanțare din FEN postaderare	56	14.709.000	0	0	0
- proiecte cu finanțare din fonduri externe nerambursabile aferente cadrului financiar 2014-2020	58	8.169.000	0	0	0
- proiecte cu finanțare reprezentând asistență financiară nerambursabilă aferentă PNRR	60	128.167.000	26.342.000	26.334.074	-7.926




TOTAL (SECȚIUNEA DE FUNCȚIONARE + SECȚIUNEA DE DEZVOLTARE)

- lei -

DENUMIREA INDICATORILOR	Cod indicator	Program aprobat 2025	Program Trim I	Execuție la data de 31.03.2025	Diferențe
0	1	2	3	4	5=(4-3)
- proiecte cu finanțare cu sumele aferente componentei de împrumut a PNRR	61	11.749.000	19.000	18.473	-527
- active nefinanciare	71	97.284.000	1.235.000	1.225.133	-9.867
- rambursări de credite	81	6.756.000	0	0	0
Plăți efectuate în anii precedenți și recuperate în anul curent	85SD	0	0	-13.911	-13.911

ORDONATOR PRINCIPAL DE CREDITE



Îmi asum în totalitate responsabilitatea corectitudinii și legalității, în solidar cu întocmitorul înscrisului,

**DIRECTOR EXECUTIV,
Elena ARVINTE**


Îmi asum în totalitate responsabilitatea corectitudinii și legalității, în solidar cu întocmitorul înscrisului,

**ȘEF SERVICIU BUGET, CREAȚE ȘI
FONDURI SPECIALE,
Elena Mariana MĂRGĂRINT**

Îmi asum responsabilitatea pentru fundamentarea, corectitudinea, legalitatea întocmirii acestui înscris oficial

consilier, Ana Maria PASCAL

D:\PASCAL\An 2025\Proiecte IICI 2025\Proiect IICI cont de execuție trim. I 2025



JUDEȚUL: IAȘI

Anexa nr. 1.2.1


Unitatea administrativ-teritorială: JUDEȚUL IAȘI - CONSILIUL JUDEȚEAN IAȘI

EXECUȚIA
bugetului local al Județului Iași - Consiliul Județean Iași,
detaliat la cheltuieli pe părți, capitole, unități finanțate și titluri de cheltuieli,
la data de 31.03.2025

SECȚIUNEA DE FUNCȚIONARE

- lei -


DENUMIREA INDICATORILOR	Cod indicator	Program aprobat 2025	Program Trim I	Execuție la data de 31.03.2025	Diferențe
0	1	2	3	4	5=(4-3)
50.02 Partea I-a Servicii Publice Generale	50.02	93.848.000	18.617.000	15.786.976	-2.830.024
<i>Secțiunea de funcționare</i>		93.848.000	18.617.000	15.786.976	-2.830.024
Cheltuieli curente	01	93.848.000	18.617.000	15.935.571	-2.681.429
- cheltuieli de personal	10	53.563.000	11.674.000	11.630.165	-43.835
- bunuri și servicii	20	12.140.000	1.772.000	1.665.064	-106.936
- dobanzi	30	3.499.000	0	0	0
- fonduri de rezerva	50	200.000	0	0	0
- transferuri între unități ale administrației publice	51 SF	14.991.000	3.617.000	2.564.848	-1.052.152
- alte transferuri	55 SF	3.000	0	0	0
- alte cheltuieli	59	9.452.000	1.554.000	75.494	-1.478.506
Plăți efectuate în anii precedenți și recuperate în anul curent	85	0	0	-148.595	-148.595
CAP. 51.02 Autorități publice și acțiuni externe	51.02	75.157.000	14.999.000	13.221.888	-1.777.112
<i>Secțiunea de funcționare</i>		75.157.000	14.999.000	13.221.888	-1.777.112
Cheltuieli curente	01	75.157.000	14.999.000	13.370.483	-1.628.517
- cheltuieli de personal	10	53.563.000	11.674.000	11.630.165	-43.835
- bunuri și servicii	20	12.139.000	1.771.000	1.664.824	-106.176
- alte transferuri	55 SF	3.000	0	0	0
- alte cheltuieli	59	9.452.000	1.554.000	75.494	-1.478.506
Plăți efectuate în anii precedenți și recuperate în anul curent	85	0	0	-148.595	-148.595
Consiliul Județean Iași	51.02	75.157.000	14.999.000	13.221.888	-1.777.112
<i>Secțiunea de funcționare</i>		75.157.000	14.999.000	13.221.888	-1.777.112
Cheltuieli curente	01	75.157.000	14.999.000	13.370.483	-1.628.517
- cheltuieli de personal	10	53.563.000	11.674.000	11.630.165	-43.835
- bunuri și servicii	20	12.139.000	1.771.000	1.664.824	-106.176
- alte transferuri	55 SF	3.000	0	0	0
- alte cheltuieli	59	9.452.000	1.554.000	75.494	-1.478.506
Plăți efectuate în anii precedenți și recuperate în anul curent	85	0	0	-148.595	-148.595



SECTIUNEA DE FUNCȚIONARE

- lei -

DENUMIREA INDICATORILOR	Cod indicator	Program aprobat 2025	Program Trim I	Execuție la data de 31.03.2025	Diferențe
0	1	2	3	4	5=(4-3)
CAP. 54.02 Alte servicii publice generale	54.02	11.235.000	2.620.000	2.564.848	-55.152
<i>Secțiunea de funcționare</i>		11.235.000	2.620.000	2.564.848	-55.152
Cheltuieli curente	01	11.235.000	2.620.000	2.564.848	-55.152
- fonduri de rezerva	50	200.000	0	0	0
- transferuri între unități ale administrației publice	51 SF	11.035.000	2.620.000	2.564.848	-55.152
Consiliul Județean Iași	54.02	200.000	0	0	0
<i>Secțiunea de funcționare</i>		200.000	0	0	0
Cheltuieli curente	01	200.000	0	0	0
- fonduri de rezerva	50	200.000	0	0	0
Direcția Județeană de Evidență a Persoanelor Iași	54.02	11.035.000	2.620.000	2.564.848	-55.152
<i>Secțiunea de funcționare</i>		11.035.000	2.620.000	2.564.848	-55.152
Cheltuieli curente	01	11.035.000	2.620.000	2.564.848	-55.152
- transferuri între unități ale administrației publice	51 SF	11.035.000	2.620.000	2.564.848	-55.152
CAP. 55.02 Autorități publice și acțiuni externe	55.02	3.500.000	1.000	240	-760
<i>Secțiunea de funcționare</i>		3.500.000	1.000	240	-760
Cheltuieli curente	01	3.500.000	1.000	240	-760
- bunuri și servicii	20	1.000	1.000	240	-760
- dobânzi	30	3.499.000	0	0	0
Consiliul Județean Iași	55.02	3.500.000	1.000	240	-760
<i>Secțiunea de funcționare</i>		3.500.000	1.000	240	-760
Cheltuieli curente	01	3.500.000	1.000	240	-760
- bunuri și servicii	20	1.000	1.000	240	-760
- dobânzi	30	3.499.000	0	0	0
CAP. 56.02 Transferuri cu caracter general între diferite nivele ale administrației	56.02	3.956.000	997.000	0	-997.000
<i>Secțiunea de funcționare</i>		3.956.000	997.000	0	-997.000
Cheltuieli curente	01	3.956.000	997.000	0	-997.000
- transferuri între unități ale administrației publice	51 SF	3.956.000	997.000	0	-997.000
Comuna Cotnari - Centru de zi „Sf. Parascheva”	56.02	282.000	71.000	0	-71.000
<i>Secțiunea de funcționare</i>		282.000	71.000	0	-71.000
Cheltuieli curente	01	282.000	71.000	0	-71.000
- transferuri între unități ale administrației publice	51 SF	282.000	71.000	0	-71.000
Comuna Țibănești - Centru de zi destinat copiilor defavorizați	56.02	169.000	43.000	0	-43.000
<i>Secțiunea de funcționare</i>		169.000	43.000	0	-43.000
Cheltuieli curente	01	169.000	43.000	0	-43.000



SECȚIUNEA DE FUNCȚIONARE

- lei -


DENUMIREA INDICATORILOR	Cod indicator	Program aprobat 2025	Program Trim I	Execuție la data de 31.03.2025	Diferențe
0	1	2	3	4	5=(4-3)
- transferuri între unități ale administrației publice	51 SF	169.000	43.000	0	-43.000
Comuna Ciurea - Centrul de zi Sfântul Nicolae	56.02	282.000	71.000	0	-71.000
<i>Secțiunea de funcționare</i>		282.000	71.000	0	-71.000
Cheltuieli curente	01	282.000	71.000	0	-71.000
- transferuri între unități ale administrației publice	51 SF	282.000	71.000	0	-71.000
Comuna Ciurea - Centrul de zi pentru copii „Sfântul Stelian”	56.02	282.000	71.000	0	-71.000
<i>Secțiunea de funcționare</i>		282.000	71.000	0	-71.000
Cheltuieli curente	01	282.000	71.000	0	-71.000
- transferuri între unități ale administrației publice	51 SF	282.000	71.000	0	-71.000
Comuna Tomești - Centrul de zi „Sf. Maria”	56.02	282.000	71.000	0	-71.000
<i>Secțiunea de funcționare</i>		282.000	71.000	0	-71.000
Cheltuieli curente	01	282.000	71.000	0	-71.000
- transferuri între unități ale administrației publice	51 SF	282.000	71.000	0	-71.000
Comuna Heleșteni - Centru de zi	56.02	282.000	72.000	0	-72.000
<i>Secțiunea de funcționare</i>		282.000	72.000	0	-72.000
Cheltuieli curente	01	282.000	72.000	0	-72.000
- transferuri între unități ale administrației publice	51 SF	282.000	72.000	0	-72.000
Comuna Ion Neculce - Centrul de îngrijire de zi pentru copii Gănești	56.02	315.000	79.000	0	-79.000
<i>Secțiunea de funcționare</i>		315.000	79.000	0	-79.000
Cheltuieli curente	01	315.000	79.000	0	-79.000
- transferuri între unități ale administrației publice	51 SF	315.000	79.000	0	-79.000
Comuna Miroslava - Centrul de zi pentru copii Cornești	56.02	225.000	56.000	0	-56.000
<i>Secțiunea de funcționare</i>		225.000	56.000	0	-56.000
Cheltuieli curente	01	225.000	56.000	0	-56.000
- transferuri între unități ale administrației publice	51 SF	225.000	56.000	0	-56.000
Comuna Mogoșești - Iași - Centrul de zi pentru copii aflați în situații de risc Mogoșești	56.02	169.000	43.000	0	-43.000
<i>Secțiunea de funcționare</i>		169.000	43.000	0	-43.000
Cheltuieli curente	01	169.000	43.000	0	-43.000
- transferuri între unități ale administrației publice	51 SF	169.000	43.000	0	-43.000
Comuna Lungani - Centrul de zi - copii din comunitatea de romi din satul Zmeu	56.02	563.000	141.000	0	-141.000

ANEXA nr. 30 AFR/2025
 Nr. 202
 ANEXA nr. 30 AFR/2025
 ANEXA nr. 30 AFR/2025

SECȚIUNEA DE FUNCȚIONARE

- lei -

DENUMIREA INDICATORILOR	Cod indicator	Program aprobat 2025	Program Trim I	Execuție la data de 31.03.2025	Diferențe
0	1	2	3	4	5=(4-3)
<i>Secțiunea de funcționare</i>		563.000	141.000	0	-141.000
Cheltuieli curente	01	563.000	141.000	0	-141.000
- transferuri între unități ale administrației publice	51 SF	563.000	141.000	0	-141.000
Comuna Ruginoasa - Centrul de zi pentru copii aflați în dificultate	56.02	260.000	66.000	0	-66.000
<i>Secțiunea de funcționare</i>		260.000	66.000	0	-66.000
Cheltuieli curente	01	260.000	66.000	0	-66.000
- transferuri între unități ale administrației publice	51 SF	260.000	66.000	0	-66.000
Comuna Miroslova - Centrul de îngrijire de zi pentru copii aflați în situații de risc	56.02	338.000	86.000	0	-86.000
<i>Secțiunea de funcționare</i>		338.000	86.000	0	-86.000
Cheltuieli curente	01	338.000	86.000	0	-86.000
- transferuri între unități ale administrației publice	51 SF	338.000	86.000	0	-86.000
Comuna Ciurea - Centrul de zi pentru copiii aflați în situații de risc „Dumbrava Minunată”	56.02	169.000	42.000	0	-42.000
<i>Secțiunea de funcționare</i>		169.000	42.000	0	-42.000
Cheltuieli curente	01	169.000	42.000	0	-42.000
- transferuri între unități ale administrației publice	51 SF	169.000	42.000	0	-42.000
Comuna Ciurea - Centrul de zi pentru copiii aflați în situații de risc „Scufița Roșie”	56.02	169.000	42.000	0	-42.000
<i>Secțiunea de funcționare</i>		169.000	42.000	0	-42.000
Cheltuieli curente	01	169.000	42.000	0	-42.000
- transferuri între unități ale administrației publice	51 SF	169.000	42.000	0	-42.000
Comuna Aroneanu - Centru de zi pentru copiii din Comuna Aroneanu	56.02	169.000	43.000	0	-43.000
<i>Secțiunea de funcționare</i>		169.000	43.000	0	-43.000
Cheltuieli curente	01	169.000	43.000	0	-43.000
- transferuri între unități ale administrației publice	51 SF	169.000	43.000	0	-43.000
59.02 Partea II-a Apărare, ordine publică și siguranță națională	59.02	3.619.000	455.000	445.963	-9.037
<i>Secțiunea de funcționare</i>		3.619.000	455.000	445.963	-9.037
Cheltuieli curente	01	3.619.000	455.000	445.963	-9.037
- bunuri și servicii	20	3.469.000	455.000	445.963	-9.037
- alte transferuri	55 SF	100.000	0	0	0
- alte cheltuieli	59	50.000	0	0	0



SECȚIUNEA DE FUNCȚIONARE

- lei -


DENUMIREA INDICATORILOR	Cod indicator	Program aprobat 2025	Program Trim I	Execuție la data de 31.03.2025	Diferențe
0	1	2	3	4	5=(4-3)
CAP. 60.02 Apărare	60.02	1.806.000	296.000	291.367	-4.633
<i>Secțiunea de funcționare</i>		1.806.000	296.000	291.367	-4.633
Cheltuieli curente	01	1.806.000	296.000	291.367	-4.633
- bunuri și servicii	20	1.806.000	296.000	291.367	-4.633
Consiliul Județean Iași	60.02	1.806.000	296.000	291.367	-4.633
<i>Secțiunea de funcționare</i>		1.806.000	296.000	291.367	-4.633
Cheltuieli curente	01	1.806.000	296.000	291.367	-4.633
- bunuri și servicii	20	1.806.000	296.000	291.367	-4.633
CAP. 61.02 Ordine publică și siguranță națională	61.02	1.813.000	159.000	154.596	-4.404
<i>Secțiunea de funcționare</i>		1.813.000	159.000	154.596	-4.404
Cheltuieli curente	01	1.813.000	159.000	154.596	-4.404
- bunuri și servicii	20	1.663.000	159.000	154.596	-4.404
- alte transferuri	55 SF	100.000	0	0	0
- alte cheltuieli	59	50.000	0	0	0
Consiliul Județean Iași	61.02	1.813.000	159.000	154.596	-4.404
<i>Secțiunea de funcționare</i>		1.813.000	159.000	154.596	-4.404
Cheltuieli curente	01	1.813.000	159.000	154.596	-4.404
- bunuri și servicii	20	1.663.000	159.000	154.596	-4.404
- alte transferuri	55 SF	100.000	0	0	0
- alte cheltuieli	59	50.000	0	0	0
63.02 Partea III-a Cheltuieli social-culturale	63.02	375.087.000	89.059.450	84.116.941	-4.942.509
<i>Secțiunea de funcționare</i>		375.087.000	89.059.450	84.116.941	-4.942.509
Cheltuieli curente	01	375.087.000	89.059.450	84.821.010	-4.238.440
- cheltuieli de personal	10	176.231.000	52.520.000	52.431.191	-88.809
- bunuri și servicii	20	34.524.000	7.568.200	6.537.235	-1.030.965
- transferuri între unități ale administrației publice	51 SF	97.028.000	21.101.000	19.395.121	-1.705.879
- asistența socială	57	56.926.000	6.765.250	5.811.700	-953.550
- alte cheltuieli	59	10.378.000	1.105.000	645.763	-459.237
Plăți efectuate în anii precedenți și recuperate în anul curent	85	0	0	-704.069	-704.069
CAP. 65.02 Învățământ	65.02	38.978.000	4.374.450	2.644.354	-1.730.096
<i>Secțiunea de funcționare</i>		38.978.000	4.374.450	2.644.354	-1.730.096
Cheltuieli curente	01	38.978.000	4.374.450	2.644.354	-1.730.096
- cheltuieli de personal	10	1.236.000	306.000	234.007	-71.993
- bunuri și servicii	20	7.425.000	2.015.200	1.251.810	-763.390
- transferuri între unități ale administrației publice	51 SF	40.000	0	0	0
- asistența socială	57	30.077.000	2.053.250	1.158.537	-894.713

CONSILIUL JUDEȚEAN IAȘI
 Serviciul de Informatică
 Nr. 202
 30 APR 2025
 Anul financiar 2025

SECȚIUNEA DE FUNCȚIONARE

- lei -

DENUMIREA INDICATORILOR	Cod indicator	Program aprobat 2025	Program Trim I	Execuție la data de 31.03.2025	Diferențe
0	1	2	3	4	5=(4-3)
- alte cheltuieli	59	200.000	0	0	0
Consiliul Județean Iași	65.02	20.997.000	669.000	0	-669.000
<i>Secțiunea de funcționare</i>		20.997.000	669.000	0	-669.000
Cheltuieli curente	01	20.997.000	669.000	0	-669.000
- transferuri între unități ale administrației publice	51 SF	40.000	0	0	0
- asistența socială	57	20.757.000	669.000	0	-669.000
- alte cheltuieli	59	200.000	0	0	0
Centrul Județean de Resurse și Asistență Educațională Iași	65.02	852.000	162.000	131.691	-30.309
<i>Secțiunea de funcționare</i>		852.000	162.000	131.691	-30.309
Cheltuieli curente	01	852.000	162.000	131.691	-30.309
- cheltuieli de personal	10	430.000	88.000	77.509	-10.491
- bunuri și servicii	20	422.000	74.000	54.182	-19.818
Colegiul Tehnic "Ion Holban" Iași	65.02	3.420.000	701.450	406.579	-294.871
<i>Secțiunea de funcționare</i>		3.420.000	701.450	406.579	-294.871
Cheltuieli curente	01	3.420.000	701.450	406.579	-294.871
- cheltuieli de personal	10	49.000	16.000	12.275	-3.725
- bunuri și servicii	20	1.369.000	383.200	146.375	-236.825
- asistența socială	57	2.002.000	302.250	247.929	-54.321
Liceul Tehnologic Special "Vasile Pavelcu" Iași	65.02	4.085.000	738.000	656.488	-81.512
<i>Secțiunea de funcționare</i>		4.085.000	738.000	656.488	-81.512
Cheltuieli curente	01	4.085.000	738.000	656.488	-81.512
- cheltuieli de personal	10	18.000	5.000	3.670	-1.330
- bunuri și servicii	20	1.545.000	358.000	309.750	-48.250
- asistența socială	57	2.522.000	375.000	343.068	-31.932
Școala Gimnazială Specială Pașcani	65.02	1.950.000	373.000	286.317	-86.683
<i>Secțiunea de funcționare</i>		1.950.000	373.000	286.317	-86.683
Cheltuieli curente	01	1.950.000	373.000	286.317	-86.683
- cheltuieli de personal	10	227.000	60.000	43.182	-16.818
- bunuri și servicii	20	1.064.000	216.000	150.999	-65.001
- asistența socială	57	659.000	97.000	92.136	-4.864
Liceul Special "Moldova" Tg. Frumos	65.02	1.831.000	541.000	294.331	-246.669
<i>Secțiunea de funcționare</i>		1.831.000	541.000	294.331	-246.669
Cheltuieli curente	01	1.831.000	541.000	294.331	-246.669
- cheltuieli de personal	10	176.000	57.000	33.864	-23.136
- bunuri și servicii	20	800.000	353.000	181.943	-171.057



SECȚIUNEA DE FUNCȚIONARE

- lei -

DENUMIREA INDICATORILOR	Cod indicator	Program aprobat 2025	Program Trim I	Execuție la data de 31.03.2025	Diferențe
0	1	2	3	4	5=(4-3)
- asistenta sociala	57	855.000	131.000	78.524	-52.476
Școala Profesională Specială "Trinitas" Tg. Frumos	65.02	2.813.000	684.000	476.525	-207.475
<i>Secțiunea de funcționare</i>		2.813.000	684.000	476.525	-207.475
Cheltuieli curente	01	2.813.000	684.000	476.525	-207.475
- cheltuieli de personal	10	219.000	60.000	45.541	-14.459
- bunuri și servicii	20	1.049.000	400.000	241.377	-158.623
- asistenta sociala	57	1.545.000	224.000	189.607	-34.393
Școala Gimnazială Specială "Constantin Păunescu" Iași	65.02	2.951.000	484.000	389.145	-94.855
<i>Secțiunea de funcționare</i>		2.951.000	484.000	389.145	-94.855
Cheltuieli curente	01	2.951.000	484.000	389.145	-94.855
- cheltuieli de personal	10	105.000	17.000	16.926	-74
- bunuri și servicii	20	1.109.000	212.000	164.946	-47.054
- asistenta sociala	57	1.737.000	255.000	207.273	-47.727
Școala Profesională nr. 41 Iași	65.02	79.000	22.000	3.278	-18.722
<i>Secțiunea de funcționare</i>		79.000	22.000	3.278	-18.722
Cheltuieli curente	01	79.000	22.000	3.278	-18.722
- cheltuieli de personal	10	12.000	3.000	1.040	-1.960
- bunuri și servicii	20	67.000	19.000	2.238	-16.762
CAP. 66.02 Sănătate	66.02	11.068.000	1.216.000	1.096.929	-119.071
<i>Secțiunea de funcționare</i>		11.068.000	1.216.000	1.096.929	-119.071
Cheltuieli curente	01	11.068.000	1.216.000	1.096.929	-119.071
- transferuri între unități ale administrației publice	51 SF	11.068.000	1.216.000	1.096.929	-119.071
Spitalul Clinic de Pneumoftiziologie Iași	66.02	1.500.000	0	0	0
<i>Secțiunea de funcționare</i>		1.500.000	0	0	0
Cheltuieli curente	01	1.500.000	0	0	0
- transferuri între unități ale administrației publice	51 SF	1.500.000	0	0	0
Spitalul Clinic de Obstetrică și Ginecologie "Elena Doamna" Iași	66.02	1.954.000	0	0	0
<i>Secțiunea de funcționare</i>		1.954.000	0	0	0
Cheltuieli curente	01	1.954.000	0	0	0
- transferuri între unități ale administrației publice	51 SF	1.954.000	0	0	0
Spitalul Clinic de Boli Infecțioase "Sf. Parascheva" Iași	66.02	1.300.000	0	0	0
<i>Secțiunea de funcționare</i>		1.300.000	0	0	0
Cheltuieli curente	01	1.300.000	0	0	0
- transferuri între unități ale administrației publice	51 SF	1.300.000	0	0	0
Spitalul Clinic de Urgență pentru Copii "Sf. Maria" Iași	66.02	1.471.000	0	0	0
<i>Secțiunea de funcționare</i>		1.471.000	0	0	0

CONSTATĂRI
 Anul de funcționare
 Nr. 202
 30 APR 2025
 Anul de funcționare

SECȚIUNEA DE FUNCȚIONARE

- lei -


DENUMIREA INDICATORILOR	Cod indicator	Program aprobat 2025	Program Trim I	Execuție la data de 31.03.2025	Diferențe
0	1	2	3	4	5=(4-3)
Cheltuieli curente	01	1.471.000	0	0	0
- transferuri între unitati ale administratiei publice	51 SF	1.471.000	0	0	0
Centrul de Asistență Medico-Socială Bivolari	66.02	1.812.000	463.000	407.215	-55.785
<i>Secțiunea de functionare</i>		1.812.000	463.000	407.215	-55.785
Cheltuieli curente	01	1.812.000	463.000	407.215	-55.785
- transferuri între unitati ale administratiei publice	51 SF	1.812.000	463.000	407.215	-55.785
Unitatea medico-socială Răducăneni	66.02	3.031.000	753.000	689.714	-63.286
<i>Secțiunea de functionare</i>		3.031.000	753.000	689.714	-63.286
Cheltuieli curente	01	3.031.000	753.000	689.714	-63.286
- transferuri între unitati ale administratiei publice	51 SF	3.031.000	753.000	689.714	-63.286
CAP. 67.02 Cultură, recreere și religie	67.02	85.225.000	18.637.000	17.059.472	-1.577.528
<i>Secțiunea de functionare</i>		85.225.000	18.637.000	17.059.472	-1.577.528
Cheltuieli curente	01	85.225.000	18.637.000	17.117.132	-1.519.868
- cheltuieli de personal	10	6.616.000	1.597.000	1.591.020	-5.980
- bunuri și servicii	20	2.209.000	613.000	453.503	-159.497
- transferuri între unitati ale administratiei publice	51 SF	70.026.000	15.934.000	15.036.265	-897.735
- asistenta sociala	57	2.000	0	0	0
- alte cheltuieli	59	6.372.000	493.000	36.344	-456.656
Plăți efectuate în anii precedenți și recuperate în anul curent	85	0	0	-57.660	-57.660
Consiliul Județean Iași	67.02	2.302.000	0	-15.790	-15.790
<i>Secțiunea de functionare</i>		2.302.000	0	-15.790	-15.790
Cheltuieli curente	01	2.302.000	0	0	0
- asistenta sociala	57	2.000	0	0	0
- alte cheltuieli	59	2.300.000	0	0	0
Plăți efectuate în anii precedenți și recuperate în anul curent	85	0	0	-15.790	-15.790
Biblioteca Județeană "Gheorghe Asachi" Iași	67.02	8.979.000	2.247.000	2.069.046	-177.954
<i>Secțiunea de functionare</i>		8.979.000	2.247.000	2.069.046	-177.954
Cheltuieli curente	01	8.979.000	2.247.000	2.080.867	-166.133
- cheltuieli de personal	10	6.616.000	1.597.000	1.591.020	-5.980
- bunuri și servicii	20	2.209.000	613.000	453.503	-159.497
- alte cheltuieli	59	154.000	37.000	36.344	-656
Plăți efectuate în anii precedenți și recuperate în anul curent	85			-11.821	-11.821
Centrul Județean pentru Conservarea și Promovarea Culturii Tradiționale Iași	67.02	1.705.000	396.000	258.903	-137.097
<i>Secțiunea de functionare</i>		1.705.000	396.000	258.903	-137.097
Cheltuieli curente	01	1.705.000	396.000	258.903	-137.097

CONSILIUL JUDEȚEAN IAȘI
 Direcția de Informatică și Comunicare
 Nr. 202
 Anul 2025
 30 APRIL 2025

SECȚIUNEA DE FUNCȚIONARE

- lei -

DENUMIREA INDICATORILOR	Cod indicator	Program aprobat 2025	Program Trim I	Execuție la data de 31.03.2025	Diferențe
0	1	2	3	4	5=(4-3)
- transferuri între unități ale administrației publice	51 SF	1.705.000	396.000	258.903	-137.097
Școala Populară de Arte "Titel Popovici" Iași	67.02	2.084.000	407.000	383.318	-23.682
<i>Secțiunea de funcționare</i>		2.084.000	407.000	383.318	-23.682
Cheltuieli curente	01	2.084.000	407.000	383.318	-23.682
- transferuri între unități ale administrației publice	51 SF	2.084.000	407.000	383.318	-23.682
Teatrul pentru Copii și Tineret "Lucașești" Iași	67.02	11.858.000	2.613.000	2.507.109	-105.891
<i>Secțiunea de funcționare</i>		11.858.000	2.613.000	2.507.109	-105.891
Cheltuieli curente	01	11.858.000	2.613.000	2.507.109	-105.891
- transferuri între unități ale administrației publice	51 SF	11.858.000	2.613.000	2.507.109	-105.891
Muzeul Național al Literaturii Române Iași	67.02	13.234.000	2.816.000	2.442.767	-373.233
<i>Secțiunea de funcționare</i>		13.234.000	2.816.000	2.442.767	-373.233
Cheltuieli curente	01	13.234.000	2.816.000	2.442.767	-373.233
- transferuri între unități ale administrației publice	51 SF	13.234.000	2.816.000	2.442.767	-373.233
Filarmonica "Moldova" Iași	67.02	33.934.000	8.143.000	8.007.304	-135.696
<i>Secțiunea de funcționare</i>		33.934.000	8.143.000	8.007.304	-135.696
Cheltuieli curente	01	33.934.000	8.143.000	8.007.304	-135.696
- transferuri între unități ale administrației publice	51 SF	33.934.000	8.143.000	8.007.304	-135.696
Ansamblul Artistic Profesionist "Constantin Arvinte" al Consiliului Județean Iași	67.02	7.211.000	1.559.000	1.436.864	-122.136
<i>Secțiunea de funcționare</i>		7.211.000	1.559.000	1.436.864	-122.136
Cheltuieli curente	01	7.211.000	1.559.000	1.436.864	-122.136
- transferuri între unități ale administrației publice	51 SF	7.211.000	1.559.000	1.436.864	-122.136
Arhiepiscopia Iașilor - Mitropolia Moldovei și Bucovinei	67.02	3.172.000	318.000	-30.049	-348.049
<i>Secțiunea de funcționare</i>		3.172.000	318.000	-30.049	-348.049
Cheltuieli curente	01	3.172.000	318.000	0	-318.000
- alte cheltuieli	59	3.172.000	318.000	0	-318.000
Plăți efectuate în anii precedenți și recuperate în anul curent	85			-30.049	-30.049
Episcopia Romano - Catholică Iași	67.02	291.000	23.000	0	-23.000
<i>Secțiunea de funcționare</i>		291.000	23.000	0	-23.000
Cheltuieli curente	01	291.000	23.000	0	-23.000
- alte cheltuieli	59	291.000	23.000	0	-23.000
Eparhia Moldovei - Biserica Ortodoxă Rusă de Rit Vechi din România	67.02	409.000	103.000	0	-103.000
<i>Secțiunea de funcționare</i>		409.000	103.000	0	-103.000
Cheltuieli curente	01	409.000	103.000	0	-103.000



SECȚIUNEA DE FUNCȚIONARE

- lei -

DENUMIREA INDICATORILOR	Cod indicator	Program aprobat 2025	Program Trim I	Execuție la data de 31.03.2025	Diferențe
0	1	2	3	4	5=(4-3)
- alte cheltuieli	59	409.000	103.000	0	-103.000
Biserica Armeană	67.02	46.000	12.000	0	-12.000
<i>Secțiunea de funcționare</i>		46.000	12.000	0	-12.000
Cheltuieli curente	01	46.000	12.000	0	-12.000
- alte cheltuieli	59	46.000	12.000	0	-12.000
CAP. 68.02 Asigurări și asistență socială	68.02	239.816.000	64.832.000	63.316.186	-1.515.814
<i>Secțiunea de funcționare</i>		239.816.000	64.832.000	63.316.186	-1.515.814
Cheltuieli curente	01	239.816.000	64.832.000	63.962.595	-869.405
- cheltuieli de personal	10	168.379.000	50.617.000	50.606.164	-10.836
- bunuri și servicii	20	24.890.000	4.940.000	4.831.922	-108.078
- transferuri între unități ale administrației publice	51 SF	15.894.000	3.951.000	3.261.927	-689.073
- asistența socială	57	26.847.000	4.712.000	4.653.163	-58.837
- alte cheltuieli	59	3.806.000	612.000	609.419	-2.581
Plăți efectuate în anii precedenți și recuperate în anul curent	85	0	0	-646.409	-646.409
Consiliul Județean Iași	68.02	250.000	0	0	0
<i>Secțiunea de funcționare</i>		250.000	0	0	0
Cheltuieli curente	01	250.000	0	0	0
- alte cheltuieli	59	250.000	0	0	0
Direcția Generală de Asistență Socială și Protecția Copilului Iași	68.02	223.672.000	60.881.000	60.054.259	-826.741
a) asistența acordată pt. familie și copii		105.274.000	31.553.000	31.141.747	-411.253
h) asistență socială în caz de boli și invaliditate		72.985.000	18.243.000	17.986.963	-256.037
d) alte cheltuieli în domeniul asistenței sociale		45.413.000	11.085.000	10.925.549	-159.451
<i>Secțiunea de funcționare</i>		223.672.000	60.881.000	60.054.259	-826.741
Cheltuieli curente	01	223.672.000	60.881.000	60.700.668	-180.332
- cheltuieli de personal	10	168.379.000	50.617.000	50.606.164	-10.836
a) asistența acordată pt. familie și copii		84.355.000	27.165.000	27.162.643	-2.357
b) asistență socială în caz de boli și invaliditate		40.917.000	12.904.000	12.900.656	-3.344
d) alte cheltuieli în domeniul asistenței sociale		43.107.000	10.548.000	10.542.865	-5.135
- bunuri și servicii	20	24.890.000	4.940.000	4.831.922	-108.078
a) asistența acordată pt. familie și copii		8.854.000	2.008.000	1.958.882	-49.118
b) asistență socială în caz de boli și invaliditate		13.865.000	2.426.000	2.377.103	-48.897
d) alte cheltuieli în domeniul asistenței sociale		2.171.000	506.000	495.937	-10.063
- asistența socială	57	26.847.000	4.712.000	4.653.163	-58.837
a) asistența acordată pt. familie și copii		9.464.000	1.952.000	1.894.424	-57.576
b) asistență socială în caz de boli și invaliditate		17.383.000	2.760.000	2.758.739	-1.261

Nr. **202**
 din **30 APR 2025**
 Județul Iași
 Direcția Generală de Asistență Socială și Protecția Copilului Iași
 Serviciul de Asistență Socială

SECȚIUNEA DE FUNCȚIONARE

- lei -

DENUMIREA INDICATORILOR	Cod indicator	Program aprobat 2025	Program Trim I	Execuție la data de 31.03.2025	Diferențe
0	1	2	3	4	5=(4-3)
- alte cheltuieli	59	3.556.000	612.000	609.419	-2.581
a) asistenta acordata pt. familie si copii		2.601.000	428.000	427.050	-950
b) asistentă socială în caz de boli și invaliditate		820.000	153.000	152.153	-847
d) alte cheltuieli în domeniul asistenței sociale		135.000	31.000	30.216	-784
Plăți efectuate în anii precedenți și recuperate în anul curent	85	0	0	-646.409	-646.409
a) asistenta acordata pt. familie si copii				-301.252	-301.252
b) asistentă socială în caz de boli și invaliditate				-201.688	-201.688
d) alte cheltuieli în domeniul asistenței sociale		0	0	-143.469	-143.469
Unitatea medico-socială Bivolari	68.02	6.271.000	1.449.000	1.309.831	-139.169
<i>Secțiunea de funcționare</i>		6.271.000	1.449.000	1.309.831	-139.169
Cheltuieli curente	01	6.271.000	1.449.000	1.309.831	-139.169
- transferuri între unități ale administrației publice	51 SF	6.271.000	1.449.000	1.309.831	-139.169
Unitatea medico-socială Răducăneni	68.02	9.623.000	2.502.000	1.952.096	-549.904
<i>Secțiunea de funcționare</i>		9.623.000	2.502.000	1.952.096	-549.904
Cheltuieli curente	01	9.623.000	2.502.000	1.952.096	-549.904
- transferuri între unități ale administrației publice	51 SF	9.623.000	2.502.000	1.952.096	-549.904
69.02 Partea IV-a Servicii și dezvoltare publică, locuințe, mediu și ape	69.02	18.142.000	9.076.000	7.601.152	-1.474.848
<i>Secțiunea de funcționare</i>		18.142.000	9.076.000	7.601.152	-1.474.848
Cheltuieli curente	01	18.142.000	9.076.000	7.601.152	-1.474.848
- bunuri și servicii	20	786.000	0	0	0
- alte transferuri	55 SF	17.306.000	9.076.000	7.601.152	-1.474.848
- alte cheltuieli	59	50.000	0	0	0
CAP. 70.02 Locuințe, servicii și dezvoltare publică	70.02	11.312.000	5.521.000	5.520.227	-773
<i>Secțiunea de funcționare</i>		11.312.000	5.521.000	5.520.227	-773
Cheltuieli curente	01	11.312.000	5.521.000	5.520.227	-773
- alte transferuri	55 SF	11.312.000	5.521.000	5.520.227	-773
S.C. APAVITAL S.A. Iași	70.02	11.312.000	5.521.000	5.520.227	-773
<i>Secțiunea de funcționare</i>		11.312.000	5.521.000	5.520.227	-773
Cheltuieli curente	01	11.312.000	5.521.000	5.520.227	-773
- alte transferuri	55 SF	11.312.000	5.521.000	5.520.227	-773
CAP. 74.02 Protecția mediului	74.02	6.830.000	3.555.000	2.080.925	-1.474.075
<i>Secțiunea de funcționare</i>		6.830.000	3.555.000	2.080.925	-1.474.075
Cheltuieli curente	01	6.830.000	3.555.000	2.080.925	-1.474.075
- bunuri și servicii	20	786.000	0	0	0
- alte transferuri	55 SF	5.994.000	3.555.000	2.080.925	-1.474.075
- alte cheltuieli	59	50.000	0	0	0

Comitetul de Control
 Municipality Iași
 Nr. 262
 Anul 2025
 30 APR. 2025

SECȚIUNEA DE FUNCȚIONARE

- lei -

DENUMIREA INDICATORILOR	Cod indicator	Program aprobat 2025	Program Trim I	Execuție la data de 31.03.2025	Diferențe
0	1	2	3	4	5=(4-3)
Consiliul Județean Iași	74.02	3.639.000	1.998.000	523.938	-1.474.062
<i>Secțiunea de funcționare</i>		3.639.000	1.998.000	523.938	-1.474.062
Cheltuieli curente	01	3.639.000	1.998.000	523.938	-1.474.062
- bunuri și servicii	20	786.000	0	0	0
- alte transferuri	55 SF	2.803.000	1.998.000	523.938	-1.474.062
- alte cheltuieli	59	50.000	0	0	0
SC APAVITAL SA	74.02	3.191.000	1.557.000	1.556.987	-13
<i>Secțiunea de funcționare</i>		3.191.000	1.557.000	1.556.987	-13
Cheltuieli curente	01	3.191.000	1.557.000	1.556.987	-13
- alte transferuri	55 SF	3.191.000	1.557.000	1.556.987	-13
79.02 Partea V-a Acțiuni economice	79.02	51.926.000	9.807.000	9.773.227	-33.773
<i>Secțiunea de funcționare</i>		51.926.000	9.807.000	9.773.227	-33.773
Cheltuieli curente	01	51.926.000	9.807.000	9.773.227	-33.773
- transferuri între unități ale administrației publice	51 SF	40.140.000	9.629.000	9.596.983	-32.017
- alte transferuri	55 SF	3.277.000	0	0	0
- alte cheltuieli	59	8.509.000	178.000	176.244	-1.756
Plăți efectuate în anii precedenți și recuperate în anul curent	85	0	0	-133.486	-133.486
CAP. 84.02 Transporturi	84.02	40.140.000	9.629.000	9.596.983	-32.017
<i>Secțiunea de funcționare</i>		40.140.000	9.629.000	9.596.983	-32.017
Cheltuieli curente	01	40.140.000	9.629.000	9.596.983	-32.017
- transferuri între unități ale administrației publice	51 SF	40.140.000	9.629.000	9.596.983	-32.017
Direcția Județeană de Administrare a Drumurilor și Podurilor Iași	84.02	40.140.000	9.629.000	9.596.983	-32.017
<i>Secțiunea de funcționare</i>		40.140.000	9.629.000	9.596.983	-32.017
Cheltuieli curente	01	40.140.000	9.629.000	9.596.983	-32.017
- transferuri între unități ale administrației publice	51 SF	40.140.000	9.629.000	9.596.983	-32.017
CAP. 87.02 Acțiuni economice	87.02	11.786.000	178.000	42.758	-135.242
<i>Secțiunea de funcționare</i>		11.786.000	178.000	42.758	-135.242
Cheltuieli curente	01	11.786.000	178.000	176.244	-1.756
- alte transferuri	55 SF	3.277.000	0	0	0
- alte cheltuieli	59	8.509.000	178.000	176.244	-1.756
Plăți efectuate în anii precedenți și recuperate în anul curent	85	0	0	-133.486	-133.486
Consiliul Județean Iași	87.02	11.786.000	178.000	42.758	-135.242
<i>Secțiunea de funcționare</i>		11.786.000	178.000	42.758	-135.242
Cheltuieli curente	01	11.786.000	178.000	176.244	-1.756
- alte transferuri	55 SF	3.277.000	0	0	0


ANUL 2025
 Nr. 202
 30 APR. 2025

SECTIUNEA DE FUNCTIONARE

- lei -

DENUMIREA INDICATORILOR	Cod indicator	Program aprobat 2025	Program Trim I	Execuție la data de 31.03.2025	Diferențe
0	1	2	3	4	5=(4-3)
- alte cheltuieli	59	8.509.000	178.000	176.244	-1.756
Plăți efectuate în anii precedenți și recuperate în anul curent	85	0	0	-133.486	-133.486
TOTAL CHELTUIELI		542.622.000	127.014.450	117.590.773	-9.423.677
<i>Secțiunea de functionare</i>		542.622.000	127.014.450	117.590.773	-9.423.677
Cheltuieli curente	01	542.622.000	127.014.450	118.576.923	-8.437.527
- cheltuieli de personal	10	229.794.000	64.194.000	64.061.356	-132.644
- bunuri si servicii	20	50.919.000	9.795.200	8.648.262	-1.146.938
- dobanzi	30	3.499.000	0	0	0
- fonduri de rezerva	50	200.000	0	0	0
- transferuri între unitati ale administratiei publice	51 SF	152.159.000	34.347.000	31.556.952	-2.790.048
- alte transferuri	55 SF	20.686.000	9.076.000	7.601.152	-1.474.848
- asistenta sociala	57	56.926.000	6.765.250	5.811.700	-953.550
- alte cheltuieli	59	28.439.000	2.837.000	897.501	-1.939.499
Plăți efectuate în anii precedenți și recuperate în anul curent	85	0	0	-986.150	-986.150

ORDONATOR PRINCIPAL DE CREDITE



Îmi asum în totalitate responsabilitatea corectitudinii și legalității, în solidar cu întocmitorul înscrisului,


DIRECTOR EXECUTIV,
Elena ARVINTE

Îmi asum în totalitate responsabilitatea corectitudinii și legalității, în solidar cu întocmitorul înscrisului,

**ȘEF SERVICIU BUGET, CREAȚE ȘI
FONDURI SPECIALE,**
Elena Adriana MĂRGĂRINT

Îmi asum responsabilitatea pentru fundamentarea, corectitudinea, legalitatea întocmirii acestui înscris oficial
consilier, Ana Maria PASCAL

D:\PASCAL\An 2025\Proiecte H CJ 2025\Proiect H CJ cont de execuție trim. I 2025



JUDEȚUL: IAȘI

Anexa nr. 1.2.2

Unitatea administrativ-teritorială: JUDEȚUL IAȘI - CONSILIUL JUDEȚEAN IAȘI


EXECUȚIA

bugetului local al Județului Iași - Consiliul Județean Iași,
detaliat la cheltuieli pe părți, capitole, unități finanțate și titluri de cheltuieli,
la data de 31.03.2025

SECȚIUNEA DE DEZVOLTARE

- lei -


DENUMIREA INDICATORILOR	Cod indicator	Program aprobat 2025	Program Trim I	Execuție la data de 31.03.2025	Diferențe
0	1	2	3	4	5=(4-3)
50.02 Partea I-a Servicii Publice Generale	50.02	1.880.000	0	0	0
<i>Secțiunea de dezvoltare</i>		1.880.000	0	0	0
- transferuri între unitati ale administratiei publice	51	37.000	0	0	0
- active nefinanciare	71	1.843.000	0	0	0
CAP. 51.02 Autoritati publice și acțiuni externe	51.02	1.843.000	0	0	0
<i>Secțiunea de dezvoltare</i>		1.843.000	0	0	0
- active nefinanciare	71	1.843.000	0	0	0
Consiliul Județean Iași	51.02	1.843.000	0	0	0
<i>Secțiunea de dezvoltare</i>		1.843.000	0	0	0
- active nefinanciare	71	1.843.000	0	0	0
CAP. 54.02 Alte servicii publice generale	54.02	37.000	0	0	0
<i>Secțiunea de dezvoltare</i>		37.000	0	0	0
- transferuri între unitati ale administratiei publice	51	37.000	0	0	0
Direcția Județeană de Evidență a Persoanelor Iași	54.02	37.000	0	0	0
<i>Secțiunea de dezvoltare</i>		37.000	0	0	0
- transferuri între unitati ale administratiei publice	51	37.000	0	0	0
59.02 Partea II-a Apărare, ordine publică și siguranță națională	59.02	1.176.000	0	0	0
<i>Secțiunea de dezvoltare</i>		1.176.000	0	0	0
- active nefinanciare	71	1.176.000	0	0	0
CAP. 60.02 Apărare	60.02	556.000	0	0	0
<i>Secțiunea de dezvoltare</i>		556.000	0	0	0
- active nefinanciare	71	556.000	0	0	0
Consiliul Județean Iași	60.02	556.000	0	0	0
<i>Secțiunea de dezvoltare</i>		556.000	0	0	0
- active nefinanciare	71	556.000	0	0	0



SECȚIUNEA DE DEZVOLTARE

- lei -

DENUMIREA INDICATORILOR	Cod indicator	Program aprobat 2025	Program Trim I	Execuție la data de 31.03.2025	Diferențe
0	1	2	3	4	5=(4-3)
CAP. 61.02 Ordine publică și siguranță națională	61.02	620.000	0	0	0
<i>Secțiunea de dezvoltare</i>		620.000	0	0	0
- active nefinanciare	71	620.000	0	0	0
Consiliul Județean Iași	61.02	620.000	0	0	0
<i>Secțiunea de dezvoltare</i>		620.000	0	0	0
- active nefinanciare	71	620.000	0	0	0
63.02 Partea III-a Cheltuieli social-culturale	63.02	243.402.000	27.686.000	27.650.985	-35.015
<i>Secțiunea de dezvoltare</i>		243.402.000	27.686.000	27.650.985	-35.015
- transferuri între unitati ale administratiei publice	51	20.281.000	90.000	87.216	-2.784
- proiecte cu finantare din FEN postaderare	56	3.449.000	0	0	0
- proiecte cu finanțare din fonduri externe nerambursabile aferente cadrului financiar 2014-2020	58	3.836.000	0	0	0
- proiecte cu finanțare reprezentând asistență financiară nerambursabilă aferentă PNRR	60	128.167.000	26.342.000	26.334.074	-7.926
- proiecte cu finanțare din sumele aferente componentei de împrumut a PNRR	61	11.749.000	19.000	18.473	-527
- active nefinanciare	71	75.920.000	1.235.000	1.225.133	-9.867
Plăți efectuate în anii precedenți și recuperate în anul curent	85SD	0	0	-13.911	-13.911
CAP. 65.02 Învățământ	65.02	139.776.000	26.034.000	26.032.219	-1.781
<i>Secțiunea de dezvoltare</i>		139.776.000	26.034.000	26.032.219	-1.781
- proiecte cu finanțare reprezentând asistență financiară nerambursabilă aferentă PNRR	60	127.051.000	26.034.000	26.032.219	-1.781
- proiecte cu finanțare din sumele aferente componentei de împrumut a PNRR	61	8.626.000	0	0	0
- active nefinanciare	71	4.099.000	0	0	0
Consiliul Județean Iași	65.02	136.678.000	26.034.000	26.032.219	-1.781
<i>Secțiunea de dezvoltare</i>		136.678.000	26.034.000	26.032.219	-1.781
- proiecte cu finanțare reprezentând asistență financiară nerambursabilă aferentă PNRR	60	127.051.000	26.034.000	26.032.219	-1.781
- proiecte cu finanțare din sumele aferente componentei de împrumut a PNRR	61	8.556.000	0	0	0
- active nefinanciare	71	1.071.000	0	0	0
Colegiul Tehnic "Ion Holban" Iași	65.02	1.780.000	0	0	0
<i>Secțiunea de dezvoltare</i>		1.780.000	0	0	0
- active nefinanciare	71	1.780.000	0	0	0



SECȚIUNEA DE DEZVOLTARE

- lei -

DENUMIREA INDICATORILOR	Cod indicator	Program aprobat 2025	Program Trim I	Execuție la data de 31.03.2025	Diferențe
0	1	2	3	4	5=(4-3)
Liceul Tehnologic Special "Vasile Pavelcu" Iași	65.02	39.000	0	0	0
<i>Secțiunea de dezvoltare</i>		39.000	0	0	0
- active nefinanciare	71	39.000	0	0	0
Scoala Gimnazială Specială Pașcani	65.02	562.000	0	0	0
<i>Secțiunea de dezvoltare</i>		562.000	0	0	0
- proiecte cu finanțare din sumele aferente componentei de împrumut a PNRR	61	70.000	0	0	0
- active nefinanciare	71	492.000	0	0	0
Liceul Special "Moldova" Tg. Frumos	65.02	100.000	0	0	0
<i>Secțiunea de dezvoltare</i>		100.000	0	0	0
- active nefinanciare	71	100.000	0	0	0
Scoala Profesională Specială "Trinitas" Tg. Frumos	65.02	557.000	0	0	0
<i>Secțiunea de dezvoltare</i>		557.000	0	0	0
- active nefinanciare	71	557.000	0	0	0
Scoala Gimnazială Specială "Constantin Păunescu" Iași	65.02	60.000	0	0	0
<i>Secțiunea de dezvoltare</i>		60.000	0	0	0
- active nefinanciare	71	60.000	0	0	0
CAP. 66.02 Sănătate	66.02	35.829.000	15.000	9.972	-5.028
<i>Secțiunea de dezvoltare</i>		35.829.000	15.000	9.972	-5.028
- transferuri între unități ale administrației publice	51	18.211.000	0	0	0
- proiecte cu finanțare din FEN postaderare	56	1.495.000	0	0	0
- proiecte cu finanțare reprezentând asistență financiară nerambursabilă aferentă PNRR	60	156.000	15.000	9.972	-5.028
- active nefinanciare	71	15.967.000	0	0	0
Consiliul Județean Iași	66.02	17.775.000	15.000	9.972	-5.028
<i>Secțiunea de dezvoltare</i>		17.775.000	15.000	9.972	-5.028
- transferuri între unități ale administrației publice	51	157.000	0	0	0
- proiecte cu finanțare din FEN postaderare	56	1.495.000	0	0	0
- proiecte cu finanțare reprezentând asistență financiară nerambursabilă aferentă PNRR	60	156.000	15.000	9.972	-5.028
- active nefinanciare	71	15.967.000	0	0	0
Spitalul Clinic de Pneumoftiziologie Iași	66.02	591.000	0	0	0
<i>Secțiunea de dezvoltare</i>		591.000	0	0	0
- transferuri între unități ale administrației publice	51	591.000	0	0	0

ANEXA nr. 1 la Hotărârea Consiliului Județean Iași nr. 1/2025
 din data de 30. APRIL 2025
 privind aprobarea bugetului de venituri și cheltuieli al Consiliului Județean Iași pentru anul 2025
 Nr. 30 APR 2025
 Anul
 Județul

SECȚIUNEA DE DEZVOLTARE

- lei -


DENUMIREA INDICATORILOR	Cod indicator	Program aprobat 2025	Program Trim I	Execuție la data de 31.03.2025	Diferențe
0	1	2	3	4	5=(4-3)
Spitalul Clinic de Obstetrică și Ginecologie "Elena Doamna" Iași	66.02	560.000	0	0	0
<i>Secțiunea de dezvoltare</i>		560.000	0	0	0
- transferuri între unitati ale administratiei publice	51	560.000	0	0	0
Spitalul Clinic de Obstetrică și Ginecologie "Cuza Vodă" Iași	66.02	521.000	0	0	0
<i>Secțiunea de dezvoltare</i>		521.000	0	0	0
- transferuri între unitati ale administratiei publice	51	521.000	0		0
Spitalul Clinic de Urgență "Prof. Dr. N. Oblu" Iași	66.02	500.000	0	0	0
<i>Secțiunea de dezvoltare</i>		500.000	0	0	0
- transferuri între unitati ale administratiei publice	51	500.000	0	0	0
Spitalul Clinic de Boli Infecțioase "Sf. Parascheva" Iași	66.02	2.827.000	0	0	0
<i>Secțiunea de dezvoltare</i>		2.827.000	0	0	0
- transferuri între unitati ale administratiei publice	51	2.827.000	0	0	0
Spitalul Clinic de Urgență pentru Copii "Sf. Maria" Iași	66.02	13.055.000	0	0	0
<i>Secțiunea de dezvoltare</i>		13.055.000	0	0	0
- transferuri între unitati ale administratiei publice	51	13.055.000	0	0	0
CAP. 67.02 Cultură, recreere și religie	67.02	33.771.000	1.235.000	1.225.133	-9.867
<i>Secțiunea de dezvoltare</i>		33.771.000	1.235.000	1.225.133	-9.867
- transferuri între unitati ale administratiei publice	51	507.000	0	0	0
- active nefinanciare	71	33.264.000	1.235.000	1.225.133	-9.867
Consiliul Județean Iași	67.02	33.194.000	1.235.000	1.225.133	-9.867
<i>Secțiunea de dezvoltare</i>		33.194.000	1.235.000	1.225.133	-9.867
- active nefinanciare	71	33.194.000	1.235.000	1.225.133	-9.867
Biblioteca Județeană "Gheorghe Asachi" Iași	67.02	70.000	0	0	0
<i>Secțiunea de dezvoltare</i>		70.000	0	0	0
- active nefinanciare	71	70.000	0	0	0
Centrul Județean pentru Conservarea și Promovarea Culturii Tradiționale Iași	67.02	32.000	0	0	0
<i>Secțiunea de dezvoltare</i>		32.000	0	0	0
- transferuri între unitati ale administratiei publice	51	32.000	0	0	0
Școala Populară de Arte "Titel Popovici" Iași	67.02	80.000	0	0	0
<i>Secțiunea de dezvoltare</i>		80.000	0	0	0

CAZUL NR. 202
 Nr. 30 APR 2025
 ANUL 2025

SECȚIUNEA DE DEZVOLTARE

- lei -


DENUMIREA INDICATORILOR	Cod indicator	Program aprobat 2025	Program Trim I	Execuție la data de 31.03.2025	Diferențe
0	1	2	3	4	5=(4-3)
- transferuri între unitati ale administratiei publice	51	80.000	0		0
Muzeul Național al Literaturii Romane Iași	67.02	288.000	0	0	0
<i>Secțiunea de dezvoltare</i>		288.000	0	0	0
- transferuri între unitati ale administratiei publice	51	288.000	0	0	0
Ansamblul Artistic Profesionist "Constantin Arvinte" al Consiliului Județean Iași	67.02	107.000	0	0	0
<i>Secțiunea de dezvoltare</i>		107.000	0	0	0
- transferuri între unitati ale administratiei publice	51	107.000	0	0	0
CAP. 68.02 Asigurări și asistență socială	68.02	34.026.000	402.000	383.661	-18.339
<i>Secțiunea de dezvoltare</i>		34.026.000	402.000	383.661	-18.339
- transferuri între unitati ale administratiei publice	51	1.563.000	90.000	87.216	-2.784
- proiecte cu finantare din FEN postaderare	56	1.954.000	0	0	0
- proiecte cu finanțare din fonduri externe nerambursabile aferente cadrului financiar 2014-2020	58	3.836.000	0	0	0
- proiecte cu finanțare reprezentând asistență financiară nerambursabilă aferentă PNRR	60	960.000	293.000	291.883	-1.117
- proiecte cu finantare cu sumele aferente componentei de imprumut a PNRR	61	3.123.000	19.000	18.473	-527
- active nefinanciare	71	22.590.000	0	0	0
- plăți efectuate în anii precedenți și recuperate în anul curent în secțiunea de dezvoltare a bugetului local	85	0	0	-13.911	-13.911
Consiliul Județean Iași	68.02	4.605.000	19.000	18.473	-527
<i>Secțiunea de dezvoltare</i>		4.605.000	19.000	18.473	-527
- proiecte cu finantare cu sumele aferente componentei de imprumut a PNRR	61	3.123.000	19.000	18.473	-527
- active nefinanciare	71	1.482.000	0	0	0
Direcția Generală de Asistență Socială și Protecția Copilului Iași	68.02	27.858.000	0	-13.911	-13.911
a) asistenta acordata pt. familie si copii		7.702.000	0	-13.911	-13.911
b) asistentă socială în caz de boli și invaliditate		20.086.000	293.000	291.883	-1.117
d) alte cheltuieli în domeniul asistenței sociale		70.000	0	0	0
<i>Secțiunea de dezvoltare</i>		27.858.000	0	-13.911	-13.911
- proiecte cu finantare din FEN postaderare	56	1.954.000	0	0	0
a) asistenta acordata pt. familie si copii		1.954.000	0	0	0



SECTIUNEA DE DEZVOLTARE

- lei -


DENUMIREA INDICATORILOR	Cod indicator	Program aprobat 2025	Program Trim 1	Execuție la data de 31.03.2025	Diferențe
0	1	2	3	4	5=(4-3)
CAP. 74.02 Protecția mediului	74.02	11.220.000	0	0	0
<i>Secțiunea de dezvoltare</i>		11.220.000	0	0	0
- proiecte cu finanțare din fonduri externe nerambursabile aferente cadrului financiar 2014-2020	58	3.172.000	0	0	0
- active nefinanciare	71	6.584.000	0	0	0
- rambursari de credite	81	1.464.000	0	0	0
Consiliul Județean Iași	74.02	11.220.000	0	0	0
<i>Secțiunea de dezvoltare</i>		11.220.000	0	0	0
- proiecte cu finanțare din fonduri externe nerambursabile aferente cadrului financiar 2014-2020	58	3.172.000	0	0	0
- active nefinanciare	71	6.584.000	0	0	0
- rambursari de credite	81	1.464.000	0	0	0
79.02 Partea V-a Acțiuni economice	79.02	105.572.000	26.858.000	26.857.498	-502
<i>Secțiunea de dezvoltare</i>		105.572.000	26.858.000	26.857.498	-502
- transferuri între unitati ale administratiei publice	51	76.638.000	26.858.000	26.857.498	-502
- alte transferuri	55	75.000	0	0	0
- proiecte cu finantare din FEN postaderare	56	11.260.000	0	0	0
- proiecte cu finanțare din fonduri externe nerambursabile aferente cadrului financiar 2014-2020	58	1.161.000	0	0	0
- active nefinanciare	71	11.146.000	0	0	0
- rambursari de credite	81	5.292.000	0	0	0
CAP. 80.02 Acțiuni generale economice, comerciale și de muncă	80.02	2.004.000	0	0	0
<i>Secțiunea de dezvoltare</i>		2.004.000	0	0	0
- active nefinanciare	71	2.004.000	0	0	0
Plăți efectuate în anii precedenți și recuperate în anul curent	85SD	90.000	0	0	0
Consiliul Județean Iași	80.02	2.004.000	0	0	0
<i>Secțiunea de dezvoltare</i>		2.004.000	0	0	0
- active nefinanciare	71	2.004.000	0	0	0
CAP. 83.02 Agricultură, silvicultură, piscicultură și vânătoare	83.02	90.000	0	0	0
<i>Secțiunea de dezvoltare</i>		90.000	0	0	0
- active nefinanciare	71	90.000	0	0	0
Consiliul Județean Iași	83.02	90.000	0	0	0
<i>Secțiunea de dezvoltare</i>		90.000	0	0	0



SECTIUNEA DE DEZVOLTARE

- lei -

DENUMIREA INDICATORILOR	Cod indicator	Program aprobat 2025	Program Trim I	Execuție la data de 31.03.2025	Diferențe
0	1	2	3	4	5=(4-3)
- active nefinanciare	71	90.000	0	0	0
CAP. 84.02 Transporturi	84.02	103.403.000	26.858.000	26.857.498	-502
<i>Secțiunea de dezvoltare</i>		103.403.000	26.858.000	26.857.498	-502
- transferuri între unități ale administrației publice	51	76.638.000	26.858.000	26.857.498	-502
- proiecte cu finanțare din FEN postaderare	56	11.260.000	0	0	0
- proiecte cu finanțare din fonduri externe nerambursabile aferente cadrului financiar 2014-2020	58	1.161.000	0	0	0
- active nefinanciare	71	9.052.000	0	0	0
- rambursări de credite	81	5.292.000	0	0	0
Consiliul Județean Iași	84.02	26.765.000	0	0	0
<i>Secțiunea de dezvoltare</i>		26.765.000	0	0	0
- proiecte cu finanțare din FEN postaderare	56	11.260.000	0	0	0
- proiecte cu finanțare din fonduri externe nerambursabile aferente cadrului financiar 2014-2020	58	1.161.000	0	0	0
- active nefinanciare	71	9.052.000	0	0	0
- rambursări de credite	81	5.292.000	0	0	0
Direcția Județeană de Administrare a Drumurilor și Podurilor Iași	84.02	76.638.000	26.858.000	26.857.498	-502
<i>Secțiunea de dezvoltare</i>		76.638.000	26.858.000	26.857.498	-502
- transferuri între unități ale administrației publice	51	76.638.000	26.858.000	26.857.498	-502
CAP. 87.02 Acțiuni economice	87.02	75.000	0	0	0
<i>Secțiunea de dezvoltare</i>		75.000	0	0	0
- alte transferuri	55	75.000	0	0	0
Consiliul Județean Iași	87.02	75.000	0	0	0
<i>Secțiunea de dezvoltare</i>		75.000	0	0	0
- alte transferuri	55	75.000	0	0	0
TOTAL CHELTUIELI		378.226.000	56.348.000	56.311.727	-36.273
<i>Secțiunea de dezvoltare</i>		378.226.000	56.348.000	56.311.727	-36.273
- transferuri între unități ale administrației publice	51	96.956.000	26.948.000	26.944.714	-3.286
- alte transferuri	55	14.436.000	1.804.000	1.803.244	-756
- proiecte cu finanțare din FEN postaderare	56	14.709.000	0	0	0
- proiecte cu finanțare din fonduri externe nerambursabile	58	8.169.000	0	0	0
- proiecte cu finanțare reprezentând asistență financiară nerambursabilă aferentă PNRR	60	128.167.000	26.342.000	26.334.074	-7.926



SECȚIUNEA DE DEZVOLTARE

- lei -

DENUMIREA INDICATORILOR	Cod indicator	Program aprobat 2025	Program Trim I	Execuție la data de 31.03.2025	Diferențe
0	1	2	3	4	5=(4-3)
- proiecte cu finanțare cu sumele aferente componentei de împrumut a PNRR	61	11.749.000	19.000	18.473	-527
- active nefinanciare	71	97.284.000	1.235.000	1.225.133	-9.867
- rambursări de credite	81	6.756.000	0	0	0
Plăți efectuate în anii precedenți și recuperate în anul curent	85SD	0	0	-13.911	-13.911

ORDONATOR PRINCIPAL DE CREDITE

PREȘEDINTE
COSTEL ALECE



Îmi asum în totalitate responsabilitatea corectitudinii și legalității, în solidar cu întocmitorul înscrisului,

DIRECTOR EXECUTIV,
Elena ARVINTE

Îmi asum în totalitate responsabilitatea corectitudinii și legalității, în solidar cu întocmitorul înscrisului,

**ȘEF SERVICIU BUGET, CREAȚE ȘI
FONDURI SPECIALE,**
Elena Adriana MĂRGĂRINT

Îmi asum responsabilitatea pentru fundamentarea, corectitudinea, legalitatea întocmirii acestui înscris oficial
consilier, Ana Maria PASCAL

D:\PASCAL\An 2025\Proiecte HCJ 2025\Proiect HCJ cont de execuție trim. 1 2025

COMUNICATIE DE CREDITE
ANUL 2025
Nr. 202
30 APR. 2025

EXECUȚIA

bugetului instituțiilor publice și activităților finanțate integral sau parțial din venituri proprii, centralizat la nivelul Județului Iași - Consiliul Județean Iași,
la data de 31.03.2025

Nr.

202

30 APRIL 2025

- lei -

DENUMIREA INDICATORILOR	Cod indicator	Program aprobat 2025	Din care, credite bugetare destinate stingerii platilor restante	Program trim I	Execuție la data de 31.03.2025	Diferențe
A	B	1	2	3	4	5-4-3
TOTAL VENITURI (cod 00.02+00.15+00.16+00.17+45.10)	00.01	1,231,464,000	0	334,339,000	291,753,618	-42,585,382
I. VENITURI CURENTE (cod 00.03+00.12)	00.02	565,236,000	0	184,500,000	142,454,172	-42,045,828
A. VENITURI FISCALE (cod 00.10)	00.03	0	0	0	0	0
A4. IMPOZITE SI TAXE PE BUNURI SI SERVICII (cod 15.10)	00.10	0	0	0	0	0
Taxe pe servicii specifice (cod 15.10.01+15.10.50)	15.10	0	0	0	0	0
Impozit pe spectacole	15.10.01	0	0	0	0	0
Alte taxe pe servicii specifice	15.10.50	0	0	0	0	0
C. VENITURI NEFISCALE (cod 00.13+00.14)	00.12	565,236,000	0	184,500,000	142,454,172	-42,045,828
C.1. VENITURI DIN PROPRIETATE (cod 30.10+31.10)	00.13	0	0	0	3,819	3,819
Venituri din proprietate (cod 30.10.05+30.10.08+30.10.09+30.10.50)	30.10	0	0	0	3,819	3,819
Venituri din concesiuni si inchirieri	30.10.05	0	0	0	3,819	3,819
Alte venituri din concesiuni si inchirieri de catre institutiile publice	30.10.05.30	0	0	0	3,819	3,819
Venituri din dividende *) (30.10.08.02)	30.10.08	X	X	X	X	X
Venituri din dividende de la alți plătitori*)	30.10.08.02	X	X	X	X	X
Venituri din utilizarea pasunilor comunale	30.10.09	0	0	0	0	0
Alte venituri din proprietate	30.10.50	0	0	0	0	0
Venituri din dobanzi (cod31.10.03)	31.10	0	0	0	0	0
Alte venituri din dobanzi	31.10.03	0	0	0	0	0
C2. VANZARI DE BUNURI SI SERVICII (cod 33.10+34.10+35.10+36.10+37.10)	00.14	565,236,000	0	184,500,000	142,450,353	-42,049,647
Venituri din prestari de servicii si alte activitati (cod 33.10.05+33.10.08+33.10.09+33.10.13+33.10.14+33.10.16+33.10.17+33.10.19+33.10.20+33.10.21+33.10.30 la 33.10.32+33.10.50)	33.10	563,951,000	0	184,164,000	142,234,303	-41,929,697
Taxe si alte venituri in învățământ	33.10.05	311,000	0	88,000	81,348	-6,652
Venituri din prestări de servicii	33.10.08	13,914,000	0	4,270,000	2,878,295	-1,391,705
Taxe și alte venituri din protecția mediului	33.10.09	0	0	0	0	0
Contribuția de întreținere a persoanelor asistate	33.10.13	1,922,000	0	501,000	517,030	16,030
Contribuția elevilor și studenților pentru internate, camine și cantine	33.10.14	0	0	0	0	0
Venituri din valorificarea produselor obținute din activitatea proprie sau anexa	33.10.16	4,000	0	0	0	0
Venituri din organizarea de cursuri de calificare și conversie profesională, specializare și perfecționare	33.10.17	0	0	0	0	0
Venituri din serbări și spectacole școlare, manifestări culturale, artistice și sportive	33.10.19	1,918,000	0	458,000	524,577	66,577
Venituri din cercetare	33.10.20	0	0	0	0	0
Venituri din contractele încheiate cu casele de asigurări sociale de sănătate	33.10.21	365,807,000	0	123,871,000	97,333,292	-26,537,708
Venituri din contractele încheiate cu direcțiile de sănătate publică din sume alocate de la bugetul de stat	33.10.30	180,028,000	0	54,963,000	40,889,091	-14,073,909
Venituri din contractele încheiate cu direcțiile de sănătate publică din sume alocate din veniturile proprii ale Ministerului Sănătății	33.10.31	0	0	0	0	0
Venituri din contractele încheiate cu instituțiile de medicină legală	33.10.32	0	0	0	0	0
Alte venituri din prestări de servicii și alte activități	33.10.50	47,000	0	13,000	10,670	-2,330
Venituri din taxe administrative, eliberări permise (cod 34.10.50)	34.10	0	0	0	0	0
Alte venituri din taxe administrative, eliberări permise	34.10.50	0	0	0	0	0
Amenzi, penalități și confiscări (cod 35.10.50)	35.10	1,000	0	1,000	69	-931
Alte amenzi, penalități și confiscări	35.10.50	1,000	0	1,000	69	-931
Diverse venituri (cod 36.10.50)	36.10	1,135,000	0	285,000	119,528	-165,472
Sume provenite din finanțarea anilor precedenți (36.10.32.02 + 36.10.32.03)	36.10.32	0	0	0	0	0
Sume provenite din finanțarea anilor precedenți, aferente secțiunii de dezvoltare	36.10.32.02	0	0	0	0	0
Sume provenite din finanțarea anilor precedenți, aferente secțiunii de funcționare	36.10.32.03	0	0	0	0	0
Alte venituri	36.10.50	1,135,000	0	285,000	119,528	-165,472

DENUMIREA INDICATORILOR	Cod indicator	Program aprobat 2025	Din care, credite bugetare de plată stingerii plăților restante	Programul	ANULASI	Execuție la data de	Diferențe
A	B						
Transferuri voluntare, altele decât subvențiile (cod 37.10.01 + 37.10.03 + 37.10.04 + 37.10.50)	37.10	149,000	0	50,000	96,453	46,453	
Donații și sponsorizări	37.10.01	51,000	0	26,000	73,380	47,380	
Vărsăminte din secțiunea de funcționare pentru finanțarea secțiunii de dezvoltare a bugetului local (cu semnul minus)	37.10.03	-163,000	0	0	0	0	
Vărsăminte din secțiunea de funcționare	37.10.04	163,000	0	0	0	0	
Alte transferuri voluntare	37.10.50	98,000	0	24,000	23,073	-927	
II. VENITURI DIN CAPITAL (cod 39.10)	00.15	0	0	0	0	0	
Venituri din valorificarea unor bunuri (cod 39.10.01+39.10.50)	39.10	0	0	0	0	0	
Venituri din valorificarea unor bunuri ale instituțiilor publice	39.10.01	0	0	0	0	0	
Alte venituri din valorificarea unor bunuri	39.10.50	0	0	0	0	0	
III. OPERAȚIUNI FINANCIARE (cod 40.10+41.10)	00.16	0	0	0	12,955,691	12,955,691	
Încasări din rambursarea împrumuturilor acordate (cod 40.10.15+ 40.10.16)	40.10	0	0	0	12,029,691	12,029,691	
Sume utilizate din excedentul anului precedent pentru efectuarea de cheltuieli (cod 40.10.15.01+40.10.15.02)	40.10.15	0	0	0	12,029,691	12,029,691	
Sume utilizate din excedentul anului precedent pentru secțiunea de funcționare	40.10.15.01	0	0	0	12,029,691	12,029,691	
Sume utilizate din excedentul anului precedent pentru secțiunea de dezvoltare	40.10.15.02	0	0	0	0	0	
Sume primite în cadrul mecanismului decontării cererilor de plată	40.10.16	0	0	0	0	0	
Alte operațiuni financiare (cod 41.10.01+41.10.06)	41.10	0	0	0	926,000	926,000	
Disponibilități din venituri curente constituite în depozite	41.10.01	0	0	0	0	0	
Sume din excedentul anului precedent pentru acoperirea golurilor temporare de casă	41.10.06	0	0	0	926,000	926,000	
IV. SUBVENTII (cod 00.18)	00.17	649,986,000	0	149,839,000	136,343,755	-13,495,245	
SUBVENTII DE LA ALTE NIVELE ALE ADMINISTRATIEI PUBLICE (cod 42.10+43.10)	00.18	649,986,000	0	149,839,000	136,343,755	-13,495,245	
Subvenții de la bugetul de stat (cod 42.10.11+42.10.39+42.10.43)	42.10	72,071,000	0	0	0	0	
Subvenții de la bugetul de stat pentru spitale	42.10.11	0	0	0	0	0	
Subvenții de la bugetul de stat către instituții publice finanțate parțial sau integral din venituri proprii pentru proiecte finanțate din FEN postaderare	42.10.39	0	0	0	0	0	
Sume primite de instituțiile publice și activitățile finanțate integral sau parțial din venituri proprii în cadrul programelor FEAGA implementate de APIA	42.10.43	0	0	0	0	0	
Subvenții de la bugetul de stat către instituții publice finanțate parțial sau integral din venituri proprii necesare susținerii derulării proiectelor finanțate din fonduri externe nerambursabile (FEN) postaderare, aferente perioadei de programare 2014-2020	42.10.70	0	0	0	0	0	
Sume alocate pentru stimulentele de risc	42.10.82	0	0	0	0	0	
Alocări de sume din PNRR aferente asistenței financiare nerambursabile	42.10.88	69,587,000	0	0	0	0	
Fonduri europene nerambursabile	42.10.88.01	58,397,000	0	0	0	0	
Sume aferente TVA	42.10.88.03	11,190,000	0	0	0	0	
Subvenții de la bugetul de stat necesare susținerii derulării proiectelor finanțate din fonduri externe nerambursabile (FEN) postaderare, aferente perioadei de programare 2021-2027	42.10.93	2,484,000	0	0	0	0	
Subvenții de la bugetul de stat către instituții publice finanțate parțial sau integral din venituri proprii pentru proiecte finanțate din FEN postaderare, aferente perioadei de programare 2021-2027	42.10.93.04	2,484,000	0	0	0	0	
SUBVENTII DE LA ALTE ADMINISTRATII (cod 43.10.09+43.10.10+43.10.14+43.10.15+43.10.16+43.10.17+43.10.19)	43.10	577,915,000	0	149,839,000	136,343,755	-13,495,245	
Subvenții pentru instituții publice	43.10.09	141,938,000	0	33,350,000	31,556,952	-1,793,048	
Subvenții din bugetele locale pentru finanțarea cheltuielilor curente din domeniul sănătății	43.10.10	6,225,000	0	0	0	0	

DENUMIREA INDICATORILOR		Cod indicator	Program aprobat 2025	Din care, credite bugetare destinate stingerii platilor restante	Program anul I	Execuție la data de 31.03.2025	Diferențe
A		B	1	2	3	4	5=4-3
	Subvenții din bugetele locale pentru finanțarea cheltuielilor de capital din domeniul sănătății	43.10.14	18,054,000	0	0	0	0
	Subvenții din bugetul local pentru finanțarea camerelor agricole	43.10.15	0	0	0	0	0
	Sume din bugetul de stat către bugetele locale pentru finanțarea investițiilor în sănătate (cod 43.10.16.01+43.10.16.02+43.10.16.03)	43.10.16	0	0	0	0	0
	Sume din bugetul de stat către bugetele locale pentru finanțarea aparatului medical și echipamentelor de comunicații în urgență în sănătate	43.10.16.01	0	0	0	0	0
	Sume din bugetul de stat către bugetele locale pentru finanțarea reparațiilor capitale în sănătate	43.10.16.02	0	0	0	0	0
	Sume din bugetul de stat către bugetele locale pentru finanțarea altor investiții în sănătate	43.10.16.03	0	0	0	0	0
	Sume din veniturile proprii ale Ministerului Sănătății către bugetele locale pentru finanțarea investițiilor în sănătate (cod 43.10.17.01+43.10.17.02+43.10.17.03)	43.10.17	0	0	0	0	0
	Sume din veniturile proprii ale Ministerului Sănătății către bugetele locale pentru finanțarea aparatului medical și echipamentelor de comunicații în urgență în sănătate	43.10.17.01	0	0	0	0	0
	Sume din veniturile proprii ale Ministerului Sănătății către bugetele locale pentru finanțarea reparațiilor capitale în sănătate	43.10.17.02	0	0	0	0	0
	Sume din veniturile proprii ale Ministerului Sănătății către bugetele locale pentru finanțarea altor investiții în sănătate	43.10.17.03	0	0	0	0	0
	Subvenții pentru instituțiile publice destinate secțiunii de dezvoltare	43.10.19	90,849,000	0	27,574,000	27,615,506	41,506
	Subvenții din bugetul Fondului național unic de asigurări sociale de sănătate pentru acoperirea creșterilor salariale	43.10.33	320,849,000	0	88,915,000	77,171,297	-11,743,703
	Sume alocate pentru stimulentele de risc	43.10.40	0	0	0	0	0
	Sume primite de la UE/alti donatori în contul plăților efectuate și prefinanțări (cod 45.10.01 la 45.10.05 + 45.10.07 + 45.10.08 + 45.10.15 + 45.10.16 + 45.10.17 + 45.10.18 + 45.10.19)	45.10	16,242,000	0	0	0	0
	Fondul European de Dezvoltare Regională (cod 45.10.01.01 + 45.10.01.02 + 45.10.01.03)*	45.10.01	0	0	0	0	0
	Sume primite în contul plăților efectuate în anul curent	45.10.01.01	X	X	X	X	X
	Sume primite în contul plăților efectuate în anii anteriori	45.10.01.02	X	X	X	X	X
	Prefinanțare	45.10.01.03	X	X	X	X	X
	Fondul Social European(cod 45.10.02.01+45.10.02.02+45.10.02.03)*	45.10.02	0	0	0	0	0
	Sume primite în contul plăților efectuate în anul curent	45.10.02.01	X	X	X	X	X
	Sume primite în contul plăților efectuate în anii anteriori	45.10.02.02	X	X	X	X	X
	Prefinanțare	45.10.02.03	X	X	X	X	X
	Fondul de Coeziune(cod 45.10.03.01+45.10.03.02+45.10.03.03)*	45.10.03	0	0	0	0	0
	Sume primite în contul plăților efectuate în anul curent	45.10.03.01	X	X	X	X	X
	Sume primite în contul plăților efectuate în anii anteriori	45.10.03.02	X	X	X	X	X
	Prefinanțare	45.10.03.03	X	X	X	X	X
	Fondul European Agricol de Dezvoltare Rurală (cod 45.10.04.01 + 45.10.04.02 +45.10.04.03)*	45.10.04	0	0	0	0	0
	Sume primite în contul plăților efectuate în anul curent	45.10.04.01	X	X	X	X	X
	Sume primite în contul plăților efectuate în anii anteriori	45.10.04.02	X	X	X	X	X
	Prefinanțare	45.10.04.03	X	X	X	X	X
	Fondul European pentru Pescuit(cod 45.10.05.01+45.10.05.02+45.10.05.03)*	45.10.05	0	0	0	0	0
	Sume primite în contul plăților efectuate în anul curent	45.10.05.01	X	X	X	X	X
	Sume primite în contul plăților efectuate în anii anteriori	45.10.05.02	X	X	X	X	X
	Prefinanțare	45.10.05.03	X	X	X	X	X
	Instrumentul de Asistență pentru Preaderare (cod 45.10.07.01 + 45.10.07.02 + 45.10.07.03)*	45.10.07	0	0	0	0	0
	Sume primite în contul plăților efectuate în anul curent	45.10.07.01	X	X	X	X	X
	Sume primite în contul plăților efectuate în anii anteriori	45.10.07.02	X	X	X	X	X
	Prefinanțare	45.10.07.03	X	X	X	X	X
	Instrumentul European de Vecinătate și Parteneriat (cod 45.10.08.01 + 45.10.08.02 + 45.10.08.03)*	45.10.08	0	0	0	0	0

DENUMIREA INDICATORILOR	Cod indicator	Program aprobat 2025	Din care: credite bugetare destinate stingerii Anul platilor restante	Program aprobat 2025	Execuție la data de 30. APRIL 2025	Diferențe
A	B					
Sume primite în contul plăților efectuate în anul curent	45.10.08.01	X	X	X	X	X
Sume primite în contul plăților efectuate în anii anteriori	45.10.08.02	X	X	X	X	X
Prefinanțare	45.10.08.03	X	X	X	X	X
Programe comunitare finanțate în perioada 2007-2013 (cod 45.10.15.01 + 45.10.15.02 + 45.10.15.03)*	45.10.15	0	0	0	0	0
Sume primite în contul plăților efectuate în anul curent	45.10.15.01	X	X	X	X	X
Sume primite în contul plăților efectuate în anii anteriori	45.10.15.02	X	X	X	X	X
Prefinanțare	45.10.15.03	X	X	X	X	X
Alte facilitati si instrumente postaderare (cod 45.10.16.01+45.10.16.02+45.10.16.03)*	45.10.16	0	0	0	0	0
Sume primite în contul plăților efectuate în anul curent	45.10.16.01	X	X	X	X	X
Sume primite în contul plăților efectuate în anii anteriori	45.10.16.02	X	X	X	X	X
Prefinanțare	45.10.16.03	X	X	X	X	X
Mecanismul financiar SEE (cod 45.10.17.01+45.10.17.02+45.10.17.03)*	45.10.17	0	0	0	0	0
Sume primite în contul plăților efectuate în anul curent	45.10.17.01	X	X	X	X	X
Sume primite în contul plăților efectuate în anii anteriori	45.10.17.02	X	X	X	X	X
Sume primite în avans	45.10.17.03	X	X	X	X	X
Mecanismul financiar norvegian (cod 45.10.18.01 + 45.10.18.02 + 45.10.18.03)*	45.10.18	0	0	0	0	0
Sume primite în contul plăților efectuate în anul curent	45.10.18.01	X	X	X	X	X
Sume primite în contul plăților efectuate în anii anteriori	45.10.18.02	X	X	X	X	X
Sume primite în avans	45.10.18.03	X	X	X	X	X
Programul de cooperare elvețiano-român vizând reducerea disparitatilor economice și sociale în cadrul Uniunii Europene extinse (cod 45.10.19.01+45.10.19.02)*	45.10.19	0	0	0	0	0
Sume primite în contul plăților efectuate în anul curent	45.10.19.01	X	X	X	X	X
Sume primite în contul plăților efectuate în anii anteriori	45.10.19.02	X	X	X	X	X
Fondul European de Dezvoltare Regionala (FEDR), aferent cadrului financiar 2021-2027	45.10.48	16,242,000	0	0	0	0
Sume primite în contul plăților efectuate în anul curent	45.10.48.01	16,242,000	0	0	0	0
sume primite de la UE (Cod 46.10.04)	46.10	0	0	0	0	0
Alte sume primite din fonduri de la Uniunea Europeană pentru programele operaționale finanțate din cadrul financiar 2014 - 2020	46.10.04	0	0	0	0	0
Sume primite de la UE/alti donatori în contul platilor efectuate si prefinantari aferente cadrului financiar 2014-2020	48.10	0	0	0	0	0
Sume primite în contul plăților efectuate în anul curent	48.10.01.01	0	0	0	0	0
Sume primite în contul plăților efectuate în anii anteriori	48.10.01.02	0	0	0	0	0
VENITURILE SECȚIUNII DE FUNCȚIONARE (cod 00.02+00.16+00.17)	00.01 SF	1,034,085,000	0	306,765,000	264,138,112	-42,626,888
I. VENITURI CURENTE (cod 00.03+00.12)	00.02	565,073,000	0	184,500,000	142,454,172	-42,045,828
A. VENITURI FISCALE (cod 00.10)	00.03	0	0	0	0	0
A4. IMPOZITE SI TAXE PE BUNURI SI SERVICII (cod 15.10)	00.10	0	0	0	0	0
Taxe pe servicii specifice (cod 15.10.01+15.10.50)	15.10	0	0	0	0	0
Impozit pe spectacole	15.10.01	0	0	0	0	0
Alte taxe pe servicii specifice	15.10.50	0	0	0	0	0
C. VENITURI NEFISCALE (cod 00.13+00.14)	00.12	565,073,000	0	184,500,000	142,454,172	-42,045,828
CI. VENITURI DIN PROPRIETATE (cod 30.10+31.10)	00.13	0	0	0	3,819	3,819
Venituri din proprietate (cod 30.10.05+30.10.08+30.10.09+30.10.50)	30.10	0	0	0	3,819	3,819
Venituri din concesiuni si inchirieri	30.10.05	0	0	0	3,819	3,819
Alte venituri din concesiuni si inchirieri de catre institutiile publice	30.10.05.30	0	0	0	3,819	3,819
Venituri din dividende *) (30.10.08.02)	30.10.08	X	X	X	X	X

DENUMIREA INDICATORILOR	Cod indicator	Program aprobat 2025	Din care, credite bugetare destinate stingerii planilor restante	Programul nr. 1		Diferențe
				3	4	
A	B	1	2	3	4	5=4-3
Venituri din dividende de la alți plătitori*)	30.10.08.02	X	X	X	X	X
Venituri din utilizarea pasunilor comunale	30.10.09	0	0	0	0	0
Alte venituri din proprietate	30.10.50	0	0	0	0	0
Venituri din dobanzi(cod31.10.03)	31.10	0	0	0	0	0
Alte venituri din dobanzi	31.10.03	0	0	0	0	0
C2. VANZARI DE BUNURI SI SERVICII (cod 33.10+34.10+35.10+36.10+37.10)	00.14	565,073,000	0	184,500,000	142,450,353	-42,049,647
Venituri din prestari de servicii si alte activitati (cod 33.10.05 + 33.10.08 +33.10.09+ 33.10.13 + 33.10.14 + 33.10.16 + 33.10.17 + 33.10.19 + 33.10.20+33.10.21+33.10.30 la 33.10.32 + 33.10.50)	33.10	563,951,000	0	184,164,000	142,234,303	-41,929,697
Taxe si alte venituri in învățământ	33.10.05	311,000	0	88,000	81,348	-6,652
Venituri din prestări de servicii	33.10.08	13,914,000	0	4,270,000	2,878,295	-1,391,705
Taxe și alte venituri din protecția mediului	33.10.09	0	0	0	0	0
Contributia de intretinere a persoanelor asistate	33.10.13	1,922,000	0	501,000	517,030	16,030
Contributia elevilor si studentilor pentru internate, camine si cantine	33.10.14	0	0	0	0	0
Venituri din valorificarea produselor obtinute din activitatea proprie sau anexa	33.10.16	4,000	0	0	0	0
Venituri din organizarea de cursuri de calificare si conversie profesionala, specializare si perfectionare	33.10.17	0	0	0	0	0
Venituri din serbari si spectacole scolare, manifestari culturale, artistice si sportive	33.10.19	1,918,000	0	458,000	524,577	66,577
Venituri din cercetare	33.10.20	0	0	0	0	0
Venituri din contractele incheiate cu casele de asigurari sociale de sanatate	33.10.21	365,807,000	0	123,871,000	97,333,292	-26,537,708
Venituri din contractele incheiate cu directiile de sanatate publica din sume alocate de la bugetul de stat	33.10.30	180,028,000	0	54,963,000	40,889,091	-14,073,909
Venituri din contractele incheiate cu directiile de sanatate publica din sume alocate din veniturile proprii ale Ministerului Sanatatii	33.10.31	0	0	0	0	0
Venituri din contractele incheiate cu institutiile de medicina legala	33.10.32	0	0	0	0	0
Alte venituri din prestari de servicii si alte activitati	33.10.50	47,000	0	13,000	10,670	-2,330
Venituri din taxe administrative, eliberari permise (cod 34.10.50)	34.10	0	0	0	0	0
Alte venituri din taxe administrative, eliberari permise	34.10.50	0	0	0	0	0
Amenzi, penalitati si confiscari (cod 35.10.50)	35.10	1,000	0	1,000	69	-931
Alte amenzi, penalitati si confiscari	35.10.50	1,000	0	1,000	69	-931
Diverse venituri (cod 36.10.50)	36.10	1,135,000	0	285,000	119,528	-165,472
Sume provenite din finantarea anilor precedenti (36.10.32.03)	36.10.32	0	0	0	0	0
Sume provenite din finantarea anilor precedenti, aferente sectiunii de functionare	36.10.32.03	0	0	0	0	0
Alte venituri	36.10.50	1,135,000	0	285,000	119,528	-165,472
Transferuri voluntare, altele decât subvențiile (cod 37.10.01+37.10.03+37.10.50)	37.10	-14,000	0	50,000	96,453	46,453
Donații și sponsorizări	37.10.01	51,000	0	26,000	73,380	47,380
Vărsăminte din sectiunea de funcționare pentru finanțarea secțiunii de dezvoltare a bugetului local (cu semnul minus)	37.10.03	-163,000	0	0	0	0
Alte transferuri voluntare	37.10.50	98,000	0	24,000	23,073	-927
III. OPERAȚIUNI FINANCIARE (cod 40.10+41.10)	00.16	0	0	0	12,955,691	12,955,691
Încasări din rambursarea împrumuturilor acordate (cod40.10.15)	40.10	0	0	0	12,029,691	12,029,691
Sume utilizate din excedentul anului precedent pentru efectuarea de cheltuieli (cod 40.10.15.01)	40.10.15	0	0	0	12,029,691	12,029,691
Sume utilizate din excedentul anului precedent pentru secțiunea de funcționare	40.10.15.01	0	0	0	12,029,691	12,029,691

DENUMIREA INDICATORILOR	Cod indicator	Program aprobat 2025	Din care, credite bugetare destinate stingerii platilor restante	Program trim 1	Execuție la data de 31.03.2025	Diferente
A	B	1	2	3	4	5=4-3
Alte operațiuni financiare (cod 41.10.01+41.10.06)	41.10	0	0	0	926,000	926,000
Disponibilități din venituri curente constituite în depozite	41.10.01	0	0	0	0	0
Sume din excedentul anului precedent pentru acoperirea golurilor temporare de casă	41.10.06	0	0	0	926,000	926,000
IV. SUBVENTII (cod 00.18)	00.17	469,012,000	0	122,265,000	108,728,249	-13,536,751
SUBVENTII DE LA ALTE NIVELE ALE ADMINISTRATIEI PUBLICE (cod 42.10+43.10)	00.18	469,012,000	0	122,265,000	108,728,249	-13,536,751
Subvenții de la bugetul de stat (cod 42.10.11+42.10.43)	42.10	0	0	0	0	0
Subvenții de la bugetul de stat pentru spitale	42.10.11	0	0	0	0	0
Subvenții primite de instituțiile publice și activitățile finanțate integral sau parțial din venituri proprii în cadrul programelor FEAGA implementate de APIA	42.10.43	0	0	0	0	0
Sume alocate pentru stimulentele de risc	42.10.82	0	0	0	0	0
SUBVENTII DE LA ALTE ADMINISTRATII (cod 43.10.09+43.10.10+43.10.15)	43.10	469,012,000	0	122,265,000	108,728,249	-13,536,751
Subvenții pentru instituții publice	43.10.09	141,938,000	0	33,350,000	31,556,952	-1,793,048
Subvenții din bugetele locale pentru finanțarea cheltuielilor curente din domeniul sănătății	43.10.10	6,225,000	0	0	0	0
Subvenții din bugetul local pentru finanțarea camerelor agricole	43.10.15	0	0	0	0	0
Subvenții din bugetul Fondului național unic de asigurări sociale de sănătate pentru acoperirea creșterilor salariale	43.10.33	320,849,000	0	88,915,000	77,171,297	-11,743,703
Sume alocate pentru stimulentele de risc	43.10.40	0	0	0	0	0
VENITURILE SECȚIUNII DE DEZVOLTARE (cod 00.02+ 00.15+00.16+ 00.17+45.10) - TOTAL	00.01 SD	197,379,000	0	27,574,000	27,615,506	41,506
I. VENITURI CURENTE (cod 00.12)	00.02	163,000	0	0	0	0
C. VENITURI NEFISCALE (cod 00.14)	00.12	163,000	0	0	0	0
C2. VANZARI DE BUNURI SI SERVICII (cod 36.10+37.10)	00.14	163,000	0	0	0	0
Diverse venituri (cod 36.10.32)	36.10	0	0	0	0	0
Sume provenite din finanțarea anilor precedenți (36.10.32.02)	36.10.32	0	0	0	0	0
Sume provenite din finanțarea anilor precedenți, aferente secțiunii de dezvoltare	36.10.32.02	0	0	0	0	0
Transferuri voluntare, altele decât subvențiile (cod 37.10.04)	37.10	163,000	0	0	0	0
Vărsăminte din secțiunea de funcționare	37.10.04	163,000	0	0	0	0
II. VENITURI DIN CAPITAL (cod 39.10)	00.15	0	0	0	0	0
Venituri din valorificarea unor bunuri (cod 39.10.01+39.10.50)	39.10	0	0	0	0	0
Venituri din valorificarea unor bunuri ale instituțiilor publice	39.10.01	0	0	0	0	0
Alte venituri din valorificarea unor bunuri	39.10.50	0	0	0	0	0
III. OPERAȚIUNI FINANCIARE (cod 40.10)	00.16	0	0	0	0	0
Încasări din rambursarea împrumuturilor acordate (cod 40.10.15 + 40.10.16)	40.10	0	0	0	0	0
Sume utilizate din excedentul anului precedent pentru efectuarea de cheltuieli (cod 40.10.15.02)	40.10.15	0	0	0	0	0
Sume utilizate de administrațiile locale din excedentul anului precedent pentru secțiunea de dezvoltare	40.10.15.02	0	0	0	0	0
Sume primite în cadrul mecanismului decontării cererilor de plată	40.10.16	0	0	0	0	0
IV. SUBVENTII (cod 00.18)	00.17	180,974,000	0	27,574,000	27,615,506	41,506
SUBVENTII DE LA ALTE NIVELE ALE ADMINISTRATIEI PUBLICE (cod 42.10+43.10)	00.18	180,974,000	0	27,574,000	27,615,506	41,506

DENUMIREA INDICATORILOR	Cod indicator	Program aprobat 2025	Din care, credite bugetate destinate stingerii platilor restante	Program trimis	EASI		Diferențe
					Execuție la data de	31.03.2025	
A	B	1	2	3	4	5=4-3	
Subvenții de la bugetul de stat (cod 42.10.39)	42.10	72,071,000	0	0	0	0	0
Subvenții de la bugetul de stat către instituții publice finanțate parțial sau integral din venituri proprii pentru proiecte finanțate din FEN postaderare	42.10.39	0	0	0	0	0	0
Subvenții de la bugetul de stat către instituții publice finanțate parțial sau integral din venituri proprii necesare susținerii derulării proiectelor finanțate din fonduri externe nerambursabile (FEN) postaderare, aferente perioadei de programare 2014-2020	42.10.70	0	0	0	0	0	0
Alocări de sume din PNRR aferente asistenței financiare nerambursabile	42.10.88	69,587,000	0	0	0	0	0
Fonduri europene nerambursabile	42.10.88.01	58,397,000	0	0	0	0	0
Sume aferente TVA	42.10.88.03	11,190,000	0	0	0	0	0
Subvenții de la bugetul de stat necesare susținerii derulării proiectelor finanțate din fonduri externe nerambursabile (FEN) postaderare, aferente perioadei de programare 2021-2027	42.10.93	2,484,000	0	0	0	0	0
Subvenții de la bugetul de stat către instituții publice finanțate parțial sau integral din venituri proprii pentru proiecte finanțate din FEN postaderare, aferente perioadei de programare 2021-2027	42.10.93.04	2,484,000	0	0	0	0	0
SUBVENȚII DE LA ALTE ADMINISTRATII (cod 43.10.14+43.10.16+43.10.17+43.10.19)	43.10	108,903,000	0	27,574,000	27,615,506	41,506	
Subvenții din bugetele locale pentru finanțarea cheltuielilor de capital din domeniul sănătății	43.10.14	18,054,000	0	0	0	0	
Sume din bugetul de stat către bugetele locale pentru finanțarea investițiilor în sănătate (cod 43.10.16.01+43.10.16.02+43.10.16.03)	43.10.16	0	0	0	0	0	
Sume din bugetul de stat către bugetele locale pentru finanțarea aparatului medical și echipamentelor de comunicații în urgență în sănătate	43.10.16.01	0	0	0	0	0	
Sume din bugetul de stat către bugetele locale pentru finanțarea reparațiilor capitale în sănătate	43.10.16.02	0	0	0	0	0	
Sume din bugetul de stat către bugetele locale pentru finanțarea altor investiții în sănătate	43.10.16.03	0	0	0	0	0	
Sume din veniturile proprii ale Ministerului Sănătății către bugetele locale pentru finanțarea investițiilor în sănătate (cod 43.10.17.01+43.10.17.02+43.10.17.03)	43.10.17	0	0	0	0	0	
Sume din veniturile proprii ale Ministerului Sănătății către bugetele locale pentru finanțarea aparatului medical și echipamentelor de comunicații în urgență în sănătate	43.10.17.01	0	0	0	0	0	
Sume din veniturile proprii ale Ministerului Sănătății către bugetele locale pentru finanțarea reparațiilor capitale în sănătate	43.10.17.02	0	0	0	0	0	
Sume din veniturile proprii ale Ministerului Sănătății către bugetele locale pentru finanțarea altor investiții în sănătate	43.10.17.03	0	0	0	0	0	
Subvenții pentru instituțiile publice destinate secțiunii de dezvoltare	43.10.19	90,849,000	0	27,574,000	27,615,506	41,506	
Sume primite de la UE/alti donatori în contul plăților efectuate și prefinanțări (cod 45.10.01 la 45.10.05 +45.10.07+ 45.10.08+ 45.10.15+ 45.10.16+ 45.10.17+ 45.10.18+ 45.10.19)	45.10	16,242,000	0	0	0	0	
Fondul European de Dezvoltare Regională (cod 45.10.01.01 + 45.10.01.02 + 45.10.01.03) *)	45.10.01	0	0	0	0	0	
Sume primite în contul plăților efectuate în anul curent	45.10.01.01	X	X	X	X	X	
Sume primite în contul plăților efectuate în anii anteriori	45.10.01.02	X	X	X	X	X	
Prefinanțare	45.10.01.03	X	X	X	X	X	
Fondul Social European(cod 45.10.02.01+45.10.02.02+45.10.02.03) *)	45.10.02	0	0	0	0	0	
Sume primite în contul plăților efectuate în anul curent	45.10.02.01	X	X	X	X	X	

DENUMIREA INDICATORILOR	Cod indicator	Program aprobat 2025	Din care: credite bugetare destinate stingerii plăților restante	Program aprobat 2025	Execuție la data de 30. APR. 2025	Diferențe
A	B					
Sume primite în contul plăților efectuate în anii anteriori	45.10.02.02	X	X	X	X	X
Prefinanțare	45.10.02.03	X	X	X	X	X
Fondul de Coeziune(cod 45.10.03.01+45.10.03.02+45.10.03.03) *)	45.10.03	0	0	0	0	0
Sume primite în contul plăților efectuate în anul curent	45.10.03.01	X	X	X	X	X
Sume primite în contul plăților efectuate în anii anteriori	45.10.03.02	X	X	X	X	X
Prefinanțare	45.10.03.03	X	X	X	X	X
Fondul European Agricol de Dezvoltare Rurală(cod 45.10.04.01+45.10.04.02+45.10.04.03) *)	45.10.04	0	0	0	0	0
Sume primite în contul plăților efectuate în anul curent	45.10.04.01	X	X	X	X	X
Sume primite în contul plăților efectuate în anii anteriori	45.10.04.02	X	X	X	X	X
Prefinanțare	45.10.04.03	X	X	X	X	X
Fondul European de Pescuit(cod 45.10.05.01+45.10.05.02+45.10.05.03) *)	45.10.05	0	0	0	0	0
Sume primite în contul plăților efectuate în anul curent	45.10.05.01	X	X	X	X	X
Sume primite în contul plăților efectuate în anii anteriori	45.10.05.02	X	X	X	X	X
Prefinanțare	45.10.05.03	X	X	X	X	X
Instrumentul de Asistență pentru Preaderare (cod 45.10.07.01 + 45.10.07.02 + 45.10.07.03) *)	45.10.07	0	0	0	0	0
Sume primite în contul plăților efectuate în anul curent	45.10.07.01	X	X	X	X	X
Sume primite în contul plăților efectuate în anii anteriori	45.10.07.02	X	X	X	X	X
Prefinanțare	45.10.07.03	X	X	X	X	X
Instrumentul European de Vecinătate și Parteneriat (cod 45.10.08.01 + 45.10.08.02 + 45.10.08.03) *)	45.10.08	0	0	0	0	0
Sume primite în contul plăților efectuate în anul curent	45.10.08.01	X	X	X	X	X
Sume primite în contul plăților efectuate în anii anteriori	45.10.08.02	X	X	X	X	X
Prefinanțare	45.10.08.03	X	X	X	X	X
Programe comunitare finanțate în perioada 2007-2013 (cod 45.10.15.01 + 45.10.15.02 + 45.10.15.03) *)	45.10.15	0	0	0	0	0
Sume primite în contul plăților efectuate în anul curent	45.10.15.01	X	X	X	X	X
Sume primite în contul plăților efectuate în anii anteriori	45.10.15.02	X	X	X	X	X
Prefinanțare	45.10.15.03	X	X	X	X	X
Alte facilități și instrumente postaderare (cod 45.10.16.01 + 45.10.16.02 + 45.10.16.03) *)	45.10.16	0	0	0	0	0
Sume primite în contul plăților efectuate în anul curent	45.10.16.01	X	X	X	X	X
Sume primite în contul plăților efectuate în anii anteriori	45.10.16.02	X	X	X	X	X
Prefinanțare	45.10.16.03	X	X	X	X	X
Mecanismul financiar SEE (cod 45.10.17.01+45.10.17.02+45.10.17.03)*)	45.10.17	0	0	0	0	0
Sume primite în contul plăților efectuate în anul curent	45.10.17.01	X	X	X	X	X
Sume primite în contul plăților efectuate în anii anteriori	45.10.17.02	X	X	X	X	X
Sume primite în avans	45.10.17.03	X	X	X	X	X
Mecanismul financiar norvegian (cod 45.10.18.01 + 45.10.18.02 + 45.10.18.03) *)	45.10.18	0	0	0	0	0
Sume primite în contul plăților efectuate în anul curent	45.10.18.01	X	X	X	X	X
Sume primite în contul plăților efectuate în anii anteriori	45.10.18.02	X	X	X	X	X
Sume primite în avans	45.10.18.03	X	X	X	X	X
Programul de cooperare elvetiano-roman vizând reducerea disparitatilor economice și sociale în cadrul Uniunii Europene extinse (cod 45.10.19.01+45.10.19.02) *)	45.10.19	0	0	0	0	0

DENUMIREA INDICATORILOR		Cod indicator	Program aprobat 2025	Din care, credite bugetare destinate stingerii platilor restante	Program trim 1	Execuție la data de	Diferențe
A		B	1	2	3	4	5=4-3
	Sume primite în contul plăților efectuate în anul curent	45.10.19.01	X	X	X	X	X
	Sume primite în contul plăților efectuate în anii anteriori	45.10.19.02	X	X	X	X	X
	Fondul European de Dezvoltare Regionala (FEDR), aferent cadrului financiar 2021-2027	45.10.48	16,242,000	0	0	0	0
	Sume primite în contul plăților efectuate în anul curent	45.10.48.01	16,242,000	0	0	0	0
	Alte sume primite de la UE (Cod 46.10.04)	46.10	0	0	0	0	0
	Alte sume primite din fonduri de la Uniunea Europeană pentru programele operaționale finanțate din cadrul financiar 2014 - 2020	46.10.04	0	0	0	0	0
	Sume primite de la UE/alti donatori în contul plăților efectuate și prefinanțări aferente cadrului financiar 2014-2020	48.10	0	0	0	0	0
	Sume primite în contul plăților efectuate în anul curent	48.10.01.01	0	0	0	0	0
	Sume primite în contul plăților efectuate în anii anteriori	48.10.01.02	0	0	0	0	0
	TOTAL CHELTUIELI (cod 50.10+59.10+63.10+70.10+79.10)	49.10	1,271,955,000	28,800,000	344,400,000	267,317,099	-77,082,901
	Părtea I-a SERVICII PUBLICE GENERALE (cod 54.10+55.10)	50.10	11,080,000	0	2,622,000	2,496,999	-125,001
	Alte servicii publice generale (cod 54.10.10+54.10.50)	54.10	11,080,000	0	2,622,000	2,496,999	-125,001
	Din total capitol:						0
	Servicii publice comunitare de evidență a persoanelor	54.10.10	11,080,000	0	2,622,000	2,496,999	-125,001
	Tranzacții privind datoria publică și împrumuturi	55.10	0	0	0	0	0
	Partea a II-a APARARE, ORDINE PUBLICA SI SIGURANTA NATIONALA (cod 61.10)	59.10	10,436,000	0	2,778,000	2,006,167	-771,833
	Ordine publica si siguranta nationala (cod 61.10.03+61.10.05+61.10.50)	61.10	10,436,000	0	2,778,000	2,006,167	-771,833
	Din total capitol:						0
	Alte cheltuieli în domeniul ordinii publice și siguranței naționale	61.10.50	10,436,000	0	2,778,000	2,006,167	-771,833
	Partea a III-a CHELTUIELI SOCIAL-CULTURALE (COD 63.10+66.10+67.10+68.10)	63.10	1,132,661,000	1,942,000	302,263,000	226,430,492	-75,832,508
	Învățământ (cod 65.10.03+65.10.04+65.10.05+65.10.07+65.10.11+65.10.50)	65.10	134,000	0	57,000	36,638	-20,362
	Din total capitol:						0
	Învățământ nedefinit prin nivel (COD 65.10.07.04)	65.10.07	134,000	0	57,000	36,638	-20,362
	Învățământ special	65.10.07.04	134,000	0	57,000	36,638	-20,362
	Sanatate (cod 66.10.06+66.10.08+66.10.50)	66.10	1,028,171,000	1,942,000	280,559,000	207,063,277	-73,495,723
	Din total capitol:						0
	Servicii medicale în unități sanitare cu paturi (cod 66.10.06.01+66.10.06.03)	66.10.06	1,028,171,000	1,942,000	280,559,000	207,063,277	-73,495,723
	Spitale generale	66.10.06.01	1,023,328,000	1,942,000	279,343,000	205,966,348	-73,376,652
	Unități medico-sociale	66.10.06.03	4,843,000	0	1,216,000	1,096,929	-119,071
	Cultura, recreere și religie (67.10.03+67.10.05+67.10.50)	67.10	72,873,000	0	16,479,000	15,063,191	-1,415,809
	Din total capitol:						0
	Servicii culturale (cod 67.10.03.03 la cod 67.10.03.08+67.10.03.09 la cod 67.10.03.11+67.10.03.15+67.10.03.30)	67.10.03	72,873,000	0	16,479,000	15,063,191	-1,415,809
	Muzee	67.10.03.03	14,361,000	0	2,948,000	2,450,282	-497,718
	Instituii publice de spectacole și concerte	67.10.03.04	54,315,000	0	12,667,000	11,958,744	-708,256
	Scoli populare de arta și meserii	67.10.03.05	2,345,000	0	438,000	392,527	-45,473
	Centre pentru conservarea și promovarea culturii tradiționale	67.10.03.08	1,852,000	0	426,000	261,638	-164,362
	Asigurări și asistență socială (cod 68.10.04 + 68.10.05 + 68.10.11 + 68.10.12 + 68.10.50)	68.10	31,483,000	0	5,168,000	4,267,386	-900,614
	Din total capitol:						0
	Unități de asistență medico-sociale	68.10.12	31,483,000	0	5,168,000	4,267,386	-900,614
	Partea a V-a ACTIUNI ECONOMICE (cod 80.10 + 83.10 + 84.10 + 87.10)	79.10	117,778,000	26,858,000	36,737,000	36,383,441	-353,559

DENUMIREA INDICATORILOR	Cod indicator	Program aprobat 2025	Din care, credite bugetare destinate stingerii platilor restante	Program trimestru I 2025 30. APR. 2025	Execuție la data de 31.03.2025	Diferențe
Transporturi (cod 84.10.50)	84.10	117,778,000	26,858,000	36,737,000	36,383,441	-353,559
Din total capitol:						0
Alte cheltuieli în domeniul transporturilor	84.10.50	117,778,000	26,858,000	36,737,000	36,383,441	-353,559
Partea VII-a REZERVE, EXCEDENT / DEFICIT	96.10	-40,491,000	0	-10,061,000	24,436,519	34,497,519
EXCEDENT (+) / DEFICIT (-)	98.10	-40,491,000	0	-10,061,000	24,436,519	34,497,519
Excedentul secțiunii de funcționare (+) / Deficitul secțiunii de funcționare (-)	98.10.96	-23,069,000	0	-10,061,000	24,391,123	34,452,123
Excedentul secțiunii de dezvoltare (+) / Deficitul secțiunii de dezvoltare (-)	98.10.97	-17,422,000	0	0	45,396	45,396
TOTAL CHELTUIELI - SECTIUNEA DE FUNCTIONARE (cod 50.10+59.10+63.10+70.10+79.10)	49.10	1,057,154,000	1,942,000	316,826,000	239,746,989	-77,079,011
Partea I-a SERVICII PUBLICE GENERALE (cod 54.10+55.10)	50.10	11,043,000	0	2,622,000	2,496,999	-125,001
Alte servicii publice generale (cod 54.10.10+54.10.50)	54.10	11,043,000	0	2,622,000	2,496,999	-125,001
Din total capitol:						0
Servicii publice comunitare de evidență a persoanelor	54.10.10	11,043,000	0	2,622,000	2,496,999	-125,001
Tranzacții privind datoria publică și împrumuturi	55.10	0	0	0	0	0
Partea a II-a APARARE, ORDINE PUBLICA SI SIGURANTA NATIONALA (cod 61.10)	59.10	10,436,000	0	2,778,000	2,006,167	-771,833
Ordine publică și siguranța națională (cod 61.10.03+61.10.05+61.10.50)	61.10	10,436,000	0	2,778,000	2,006,167	-771,833
Din total capitol:						0
Alte cheltuieli în domeniul ordinii publice și siguranței naționale	61.10.50	10,436,000	0	2,778,000	2,006,167	-771,833
Partea a III-a CHELTUIELI SOCIAL-CULTURALE (COD 65.10+66.10+67.10+68.10)	63.10	994,535,000	1,942,000	301,547,000	225,717,879	-75,829,121
Învățământ (cod 65.10.03+65.10.04+65.10.05+65.10.07+65.10.11+65.10.50)	65.10	134,000	0	57,000	36,638	-20,362
Din total capitol:						0
Învățământ nedefinibil prin nivel (COD 65.10.07.04)	65.10.07	134,000	0	57,000	36,638	-20,362
Învățământ special	65.10.07.04	134,000	0	57,000	36,638	-20,362
Sanătate (cod 66.10.06+66.10.08+66.10.50)	66.10	904,372,000	1,942,000	280,559,000	207,063,277	-73,495,723
Din total capitol:						0
Servicii medicale în unități sanitare cu paturi (cod 66.10.06.01+66.10.06.03)	66.10.06	904,372,000	1,942,000	280,559,000	207,063,277	-73,495,723
Spitale generale	66.10.06.01	899,529,000	1,942,000	279,343,000	205,966,348	-73,376,652
Unități medico-sociale	66.10.06.03	4,843,000	0	1,216,000	1,096,929	-119,071
Arta, recreere și religie (67.10.03+67.10.05+67.10.50)	67.10	72,213,000	0	16,479,000	15,063,191	-1,415,809
Din total capitol:						0
Servicii culturale (cod 67.10.03.03 la cod 67.10.03.08+67.10.03.09 la cod 67.10.03.11+67.10.03.15+67.10.03.30)	67.10.03	72,213,000	0	16,479,000	15,063,191	-1,415,809
Muzee	67.10.03.03	14,028,000	0	2,948,000	2,450,282	-497,718
Instituii publice de spectacole și concerte	67.10.03.04	54,100,000	0	12,667,000	11,958,744	-708,256
Scoli populare de artă și meserii	67.10.03.05	2,265,000	0	438,000	392,527	-45,473
Centre pentru conservarea și promovarea culturii tradiționale	67.10.03.08	1,820,000	0	426,000	261,638	-164,362
Asigurări și asistență socială (cod 68.10.04 + 68.10.05 + 68.10.11 + 68.10.12 + 68.10.50)	68.10	17,816,000	0	4,452,000	3,554,773	-897,227
Din total capitol:						0
Unități de asistență medico-socială	68.10.12	17,816,000	0	4,452,000	3,554,773	-897,227
Partea a V-a ACTIUNI ECONOMICE (cod 80.10 + 83.10 + 84.10 + 87.10)	79.10	41,140,000	0	9,879,000	9,525,944	-353,056
Transporturi (cod 84.10.50)	84.10	41,140,000	0	9,879,000	9,525,944	-353,056
Din total capitol:						0
Alte cheltuieli în domeniul transporturilor	84.10.50	41,140,000	0	9,879,000	9,525,944	-353,056
Partea VII-a REZERVE, EXCEDENT / DEFICIT	96.10	-23,069,000	0	-10,061,000	24,391,123	34,452,123
EXCEDENT (+) / DEFICIT (-)	98.10	-23,069,000	0	-10,061,000	24,391,123	34,452,123
Excedentul secțiunii de funcționare (+) / Deficitul secțiunii de funcționare (-)	98.10.96	-23,069,000	0	-10,061,000	24,391,123	34,452,123

DENUMIREA INDICATORILOR	Cod indicator	Program aprobat 2025	Din care credite bugetare destinate stingerii platilor restante	Program trimis	Execuție la data de	Diferență
A	B	1	2	3	4	5=4-3
TOTAL CHELTUIELI - SECTIUNEA DE DEZVOLTARE (cod 50.10+59.10+63.10+70.10+79.10)	49.10	214,801,000	26,858,000	27,574,000	27,570,110	-3,890
Partea I-a SERVICII PUBLICE GENERALE (cod 54.10+55.10)	50.10	37,000	0	0	0	0
Alte servicii publice generale (cod 54.10.10+54.10.50)	54.10	37,000	0	0	0	0
Din total capitol:						0
Servicii publice comunitare de evidență a persoanelor	54.10.10	37,000	0	0	0	0
Tranzactii privind datoria publica si imprumuturi	55.10	0	0	0	0	0
Partea a II-a APARARE, ORDINE PUBLICA SI SIGURANTA NATIONALA (cod 61.10)	59.10	0	0	0	0	0
Ordine publica si siguranta nationala (cod 61.10.03+61.10.05+61.10.50)	61.10	0	0	0	0	0
Din total capitol:						0
Alte cheltuieli în domeniul ordinii publice și siguranței naționale	61.10.50	0	0	0	0	0
Partea a III-a CHELTUIELI SOCIAL-CULTURALE (COD +66.10+67.10+68.10)	63.10	138,126,000	0	716,000	712,613	-3,387
Invatamant (cod 65.10.03+65.10.04+65.10.05+65.10.07+65.10.11+65.10.50)	65.10	0	0	0	0	0
Din total capitol:						0
Sanatate (cod 66.10.06+66.10.08+66.10.50)	66.10	123,799,000	0	0	0	0
Din total capitol:						0
Servicii medicale în unități sanitare cu paturi (cod 66.10.06.01+66.10.06.03)	66.10.06	123,799,000	0	0	0	0
Spitale generale	66.10.06.01	123,799,000	0	0	0	0
Cultura, recreere si religie (67.10.03+67.10.05+67.10.50)	67.10	660,000	0	0	0	0
Din total capitol:						0
Servicii culturale (cod 67.10.03.03 la cod 67.10.03.08+67.10.03.09 la cod 67.10.03.11+67.10.03.15+67.10.03.30)	67.10.03	660,000	0	0	0	0
Muzee	67.10.03.03	333,000	0	0	0	0
Institutii publice de spectacole si concerte	67.10.03.04	215,000	0	0	0	0
Scoli populare de arta si meserii	67.10.03.05	80,000	0	0	0	0
Centre pentru conservarea si promovarea culturii traditionale	67.10.03.08	32,000	0	0	0	0
Asigurari si asistenta sociala (cod 68.10.04 + 68.10.05 + 68.10.11 + 68.10.12 + 68.10.50)	68.10	13,667,000	0	716,000	712,613	-3,387
Din total capitol:						0
Unitati de asistenta medico-sociale	68.10.12	13,667,000	0	716,000	712,613	-3,387
Partea a V-a ACTIUNI ECONOMICE (cod 80.10 + 83.10 + 84.10 + 87.10)	79.10	76,638,000	26,858,000	26,858,000	26,857,497	-503
Transporturi (cod 84.10.50)	84.10	76,638,000	26,858,000	26,858,000	26,857,497	-503
Din total capitol:						0
Alte cheltuieli în domeniul transporturilor	84.10.50	76,638,000	26,858,000	26,858,000	26,857,497	-503
Partea VII-a REZERVA, EXCEDENT / DEFICIT	96.10	-17,422,000	0	0	45,396	45,396
EXCEDENT (-) / DEFICIT (-)	98.10	-17,422,000	0	0	45,396	45,396
Excedentul secțiunii de dezvoltare (+) / Deficitul secțiunii de dezvoltare (-)	98.10.97	-17,422,000	0	0	45,396	45,396

PREȘEDINTE
Costel ALIȘTE



Îmi asum în totalitate responsabilitatea corectitudinii și legalității,

în solidar cu întocmitorul înscrisului,

DIRECTOR EXECUTIV

Elena ARVINTE

Îmi asum în totalitate responsabilitatea corectitudinii și legalității,

în solidar cu întocmitorul înscrisului,

ȘEF SERVICIU BUGET, CREAȚIE ȘI FONDURI SPECIALE,

Elena Adriana MĂRGĂRINT

Îmi asum responsabilitatea pentru fundamentarea, corectitudinea și legalitatea întocmirii acestui înscris oficial,

Ștefan Butnaru

E:\Stefan\2025\Cont executie plen\Trim I

Unitatea administrativ-teritorială: JUDEȚUL IAȘI - CONSILIUL JUDEȚEAN IAȘI

EXECUȚIA

bugetului instituțiilor publice și activităților finanțate integral sau parțial din venituri proprii, centralizat la nivelul Județului Iași - Consiliul Județean Iași, detaliată la venituri pe capitole și subcapitole și la cheltuieli pe capitole și unități finanțate, la data de 31.03.2025

TOTAL (SECȚIUNEA DE FUNCȚIONARE + SECȚIUNEA DE DEZVOLTARE)

DENUMIREA INDICATORILOR	Cod indicator	Program aprobat 2025	Din care, credite bugetare destinate stingerii platilor restante	Program trim I	Execuție la data de 31.03.2025	Diferențe
TOTAL VENITURI (cod 00.02+00.15+00.16+00.17+45.10)	00.01	1,231,464,000	0	334,339,000	291,753,618	-42,585,382
I. VENITURI CURENTE (cod 00.03+00.12)	00.02	565,236,000	0	184,500,000	142,454,172	-42,045,828
A. VENITURI FISCALE (cod 00.10)	00.03	0	0	0	0	0
A4. IMPOZITE SI TAXE PE BUNURI SI SERVICII (cod 15.10)	00.10	0	0	0	0	0
Taxe pe servicii specifice (cod 15.10.01+15.10.50)	15.10	0	0	0	0	0
Impozit pe spectacole	15.10.01	0	0	0	0	0
Alte taxe pe servicii specifice	15.10.50	0	0	0	0	0
C. VENITURI NEFISCALE (cod 00.13+00.14)	00.12	565,236,000	0	184,500,000	142,454,172	-42,045,828
C1. VENITURI DIN PROPRIETATE (cod 30.10+31.10)	00.13	0	0	0	3,819	3,819
Venituri din proprietate (cod 30.10.05+30.10.08+30.10.09+30.10.50)	30.10	0	0	0	3,819	3,819
Venituri din concesiuni si inchirieri	30.10.05	0	0	0	3,819	3,819
Alte venituri din concesiuni si inchirieri de catre institutiile publice	30.10.05.30	0	0	0	3,819	3,819
Venituri din dividende *) (30.10.08.02)	30.10.08	X	X	X	X	X
Venituri din dividende de la alți plătitori*)	30.10.08.02	X	X	X	X	X
Venituri din utilizarea pasunilor comunale	30.10.09	0	0	0	0	0
Alte venituri din proprietate	30.10.50	0	0	0	0	0
Venituri din dobanzi (cod 31.10.03)	31.10	0	0	0	0	0
Alte venituri din dobanzi	31.10.03	0	0	0	0	0
C2. VANZARI DE BUNURI SI SERVICII (cod 33.10+34.10+35.10+36.10+37.10)	00.14	565,236,000	0	184,500,000	142,450,353	-42,049,647
Venituri din prestari de servicii si alte activitati (cod 33.10.05+33.10.08+33.10.09+33.10.13+33.10.14+33.10.16+33.10.17+33.10.19+33.10.20+33.10.21+33.10.30 la 33.10.32+33.10.50)	33.10	563,951,000	0	184,164,000	142,234,303	-41,929,697
Taxe si alte venituri in învățământ	33.10.05	311,000	0	88,000	81,348	-6,652
Venituri din prestări de servicii	33.10.08	13,914,000	0	4,270,000	2,878,295	-1,391,705
Taxe și alte venituri din protecția mediului	33.10.09	0	0	0	0	0
Contributia de intretinere a persoanelor asistate	33.10.13	1,922,000	0	501,000	517,030	16,030
Contributia elevilor si studentilor pentru internate, camine si cantine	33.10.14	0	0	0	0	0
Venituri din valorificarea produselor obtinute din activitatea proprie sau anexa	33.10.16	4,000	0	0	0	0
Venituri din organizarea de cursuri de calificare si conversie profesionala, specializare si perfectionare	33.10.17	0	0	0	0	0
Venituri din serbari si spectacole scolare, manifestari culturale, artistice si sportive	33.10.19	1,918,000	0	458,000	524,577	66,577
Venituri din cercetare	33.10.20	0	0	0	0	0
Venituri din contractele incheiate cu casele de asigurari sociale de sanatate	33.10.21	365,807,000	0	123,871,000	97,333,292	-26,537,708
Venituri din contractele incheiate cu directiile de sanatate publica din sume alocate de la bugetul de stat	33.10.30	180,028,000	0	54,963,000	40,889,091	-14,073,909
Venituri din contractele incheiate cu directiile de sanatate publica din sume alocate din veniturile proprii ale Ministerului Sanatatii	33.10.31	0	0	0	0	0
Venituri din contractele incheiate cu institutiile de medicina legala	33.10.32	0	0	0	0	0
Alte venituri din prestari de servicii si alte activitati	33.10.50	47,000	0	13,000	10,670	-2,330
Venituri din taxe administrative, eliberari permise (cod 34.10.50)	34.10	0	0	0	0	0
Alte venituri din taxe administrative, eliberari permise	34.10.50	0	0	0	0	0
Amenzi, penalitati si confiscari (cod 35.10.50)	35.10	1,000	0	1,000	69	-931
Alte amenzi, penalitati si confiscari	35.10.50	1,000	0	1,000	69	-931
Diverse venituri (cod 36.10.32 + 36.10.50)	36.10	1,135,000	0	285,000	119,528	-165,472
Sume provenite din finantarea anilor precedenti (36.10.32.02 + 36.10.32.03)	36.10.32	0	0	0	0	0
Sume provenite din finantarea anilor precedenti, aferente sectiunii de dezvoltare	36.10.32.02	0	0	0	0	0
Sume provenite din finantarea anilor precedenti, aferente sectiunii de functionare	36.10.32.03	0	0	0	0	0
Alte venituri	36.10.50	1,135,000	0	285,000	119,528	-165,472

TOTAL (SECȚIUNEA DE FUNCȚIONARE + SECȚIUNEA DE DEZVOLTARE)

- lei -

DENUMIREA INDICATORILOR	Cod indicator	Program aprobat 2025	Din care, credite bugetare destinate stingerii platilor restante	Program trim I	Execuție la data de 31.03.2025	Diferențe
A	B					
Transferuri voluntare, altele decât subvențiile (cod 37.10.01 + 37.10.03 + 37.10.04 + 37.10.50)	37.10	149,000	0	50,000	96,453	46,453
Donații și sponsorizări	37.10.01	51,000	0	26,000	73,380	47,380
Vărsăminte din secțiunea de funcționare pentru finanțarea secțiunii de dezvoltare a bugetului local(cu semnul minus)	37.10.03	-163,000	0	0	0	0
Vărsăminte din secțiunea de funcționare	37.10.04	163,000	0	0	0	0
Alte transferuri voluntare	37.10.50	98,000	0	24,000	23,073	-927
II. VENITURI DIN CAPITAL (cod 39.10)	00.15	0	0	0	0	0
Venituri din valorificarea unor bunuri (cod 39.10.01+39.10.50)	39.10	0	0	0	0	0
Venituri din valorificarea unor bunuri ale instituțiilor publice	39.10.01	0	0	0	0	0
Alte venituri din valorificarea unor bunuri	39.10.50	0	0	0	0	0
III. OPERAȚIUNI FINANCIARE (cod 40.10+41.10)	00.16	0	0	0	12,955,691	12,955,691
Încasări din rambursarea împrumuturilor acordate (cod 40.10.15+ 40.10.16)	40.10	0	0	0	12,029,691	12,029,691
Si utilizate din excedentul anului precedent pentru efectuarea de cheltuieli (cod 40.10.15.01+40.10.15.02)	40.10.15	0	0	0	12,029,691	12,029,691
Sume utilizate din excedentul anului precedent pentru secțiunea de funcționare	40.10.15.01	0	0	0	12,029,691	12,029,691
Sume utilizate din excedentul anului precedent pentru secțiunea de dezvoltare	40.10.15.02	0	0	0	0	0
Sume primite în cadrul mecanismului decontării cererilor de plată	40.10.16	0	0	0	0	0
Alte operațiuni financiare (cod 41.10.01+41.10.06)	41.10	0	0	0	926,000	926,000
Disponibilități din venituri curente constituite în depozite	41.10.01	0	0	0	0	0
Sume din excedentul anului precedent pentru acoperirea golurilor temporare de casă	41.10.06	0	0	0	926,000	926,000
IV. SUBVENȚII (cod 00.18)	00.17	649,986,000	0	149,839,000	136,343,755	-13,495,245
SUBVENȚII DE LA ALTE NIVELE ALE ADMINISTRAȚIEI PUBLICE (cod 42.10+43.10)	00.18	649,986,000	0	149,839,000	136,343,755	-13,495,245
Subvenții de la bugetul de stat (cod 42.10.11+42.10.39+42.10.43)	42.10	72,071,000	0	0	0	0
Subvenții de la bugetul de stat pentru spitale	42.10.11	0	0	0	0	0
Subvenții de la bugetul de stat către instituții publice finanțate parțial sau integral din venituri proprii pentru proiecte finanțate din FEN postaderare	42.10.39	0	0	0	0	0
Sume primite de instituțiile publice și activitățile finanțate integral sau parțial din venituri proprii în cadrul programelor FEGA implementate de APIA	42.10.43	0	0	0	0	0
Subvenții de la bugetul de stat către instituții publice finanțate parțial sau integral din venituri proprii necesare susținerii derulării proiectelor finanțate din fonduri externe nerambursabile (FEN) postaderare, aferente perioadei de programare 2014-2020	42.10.70	0	0	0	0	0
Sume alocate pentru stimulentele de risc	42.10.82	0	0	0	0	0
Alocări de sume din PNRR aferente asistenței financiare nerambursabile	42.10.88	69,587,000	0	0	0	0
Fonduri europene nerambursabile	42.10.88.01	58,397,000	0	0	0	0
Sume aferente TVA	42.10.88.03	11,190,000	0	0	0	0
Subvenții de la bugetul de stat necesare susținerii derulării proiectelor finanțate din fonduri externe nerambursabile (FEN) postaderare, aferente perioadei de programare 2021-2027	42.10.93	2,484,000	0	0	0	0
Subvenții de la bugetul de stat către instituții publice finanțate parțial sau integral din venituri proprii pentru proiecte finanțate din FEN postaderare, aferente perioadei de programare 2021-2027	42.10.93.04	2,484,000	0	0	0	0
SUBVENȚII DE LA ALTE ADMINISTRAȚII (cod 43.10.09+43.10.10+43.10.14+43.10.15+43.10.16+43.10.17+43.10.19)	43.10	577,915,000	0	149,839,000	136,343,755	-13,495,245
Subvenții pentru instituții publice	43.10.09	141,938,000	0	33,350,000	31,556,952	-1,793,048

CONȚINUTUL DOCUMENTULUI

Asistență financiară

Nr.

202

Anul 30. APR. 2025

TOTAL (SECȚIUNEA DE FUNCȚIONARE + SECȚIUNEA DE DEZVOLTARE)

- lei -

DENUMIREA INDICATORILOR		Cod indicator	Program aprobat 2025	Din care, credite bugetare destinate stingerii platilor restante	Program trim I	Execuție la data de 31.03.2025	Diferențe
A		B	1	2	3	4	5=4-3
	Subvenții din bugetele locale pentru finanțarea cheltuielilor curente din domeniul sănătății	43.10.10	6,225,000	0	0	0	0
	Subvenții din bugetele locale pentru finanțarea cheltuielilor de capital din domeniul sănătății	43.10.14	18,054,000	0	0	0	0
	Subvenții din bugetul local pentru finanțarea camerelor agricole	43.10.15	0	0	0	0	0
	Sume din bugetul de stat către bugetele locale pentru finanțarea investițiilor în sănătate (cod 43.10.16.01+43.10.16.02+43.10.16.03)	43.10.16	0	0	0	0	0
	Sume din bugetul de stat către bugetele locale pentru finanțarea aparatului medical și echipamentelor de comunicații în urgență în sănătate	43.10.16.01	0	0	0	0	0
	Sume din bugetul de stat către bugetele locale pentru finanțarea reparațiilor capitale în sănătate	43.10.16.02	0	0	0	0	0
	Sume din bugetul de stat către bugetele locale pentru finanțarea altor investiții în sănătate	43.10.16.03	0	0	0	0	0
	Sume din veniturile proprii ale Ministerului Sănătății către bugetele locale pentru finanțarea investițiilor în sănătate (cod 43.10.17.01+43.10.17.02+43.10.17.03)	43.10.17	0	0	0	0	0
	Sume din veniturile proprii ale Ministerului Sănătății către bugetele locale pentru finanțarea aparatului medical și echipamentelor de comunicații în urgență în sănătate	43.10.17.01	0	0	0	0	0
	Sume din veniturile proprii ale Ministerului Sănătății către bugetele locale pentru finanțarea reparațiilor capitale în sănătate	43.10.17.02	0	0	0	0	0
	Sume din veniturile proprii ale Ministerului Sănătății către bugetele locale pentru finanțarea altor investiții în sănătate	43.10.17.03	0	0	0	0	0
	Subvenții pentru instituțiile publice destinate secțiunii de dezvoltare	43.10.19	90,849,000	0	27,574,000	27,615,506	41,506
	Subvenții din bugetul Fondului național unic de asigurări sociale de sănătate pentru acoperirea creșterilor salariale	43.10.33	320,849,000	0	88,915,000	77,171,297	-11,743,703
	Sume alocate pentru stimulentele de risc	43.10.40	0	0	0	0	0
	Sume primite de la UE/alti donatori în contul plăților efectuate și prefinanțări (cod 45.10.01 la 45.10.05 + 45.10.07 + 45.10.08 + 45.10.15 + 45.10.16 + 45.10.17 + 45.10.18 + 45.10.19)	45.10	16,242,000	0	0	0	0
	Fondul European de Dezvoltare Regională (cod 45.10.01.01 + 45.10.01.02 + 45.10.01.03)*	45.10.01	0	0	0	0	0
	Sume primite în contul plăților efectuate în anul curent	45.10.01.01	X	X	X	X	X
	Sume primite în contul plăților efectuate în anii anteriori	45.10.01.02	X	X	X	X	X
	Prefinanțare	45.10.01.03	X	X	X	X	X
	Fondul Social European (cod 45.10.02.01 + 45.10.02.02 + 45.10.02.03)*	45.10.02	0	0	0	0	0
	Sume primite în contul plăților efectuate în anul curent	45.10.02.01	X	X	X	X	X
	Sume primite în contul plăților efectuate în anii anteriori	45.10.02.02	X	X	X	X	X
	Prefinanțare	45.10.02.03	X	X	X	X	X
	Fondul de Coeziune (cod 45.10.03.01 + 45.10.03.02 + 45.10.03.03)*	45.10.03	0	0	0	0	0
	Sume primite în contul plăților efectuate în anul curent	45.10.03.01	X	X	X	X	X
	Sume primite în contul plăților efectuate în anii anteriori	45.10.03.02	X	X	X	X	X
	Prefinanțare	45.10.03.03	X	X	X	X	X
	Fondul European Agricol de Dezvoltare Rurală (cod 45.10.04.01 + 45.10.04.02 + 45.10.04.03)*	45.10.04	0	0	0	0	0
	Sume primite în contul plăților efectuate în anul curent	45.10.04.01	X	X	X	X	X
	Sume primite în contul plăților efectuate în anii anteriori	45.10.04.02	X	X	X	X	X
	Prefinanțare	45.10.04.03	X	X	X	X	X
	Fondul European pentru Pescuit (cod 45.10.05.01 + 45.10.05.02 + 45.10.05.03)*	45.10.05	0	0	0	0	0
	Sume primite în contul plăților efectuate în anul curent	45.10.05.01	X	X	X	X	X
	Sume primite în contul plăților efectuate în anii anteriori	45.10.05.02	X	X	X	X	X
	Prefinanțare	45.10.05.03	X	X	X	X	X
	Instrumentul de Asistență pentru Preaderare (cod 45.10.07.01 + 45.10.07.02 + 45.10.07.03)*	45.10.07	0	0	0	0	0
	Sume primite în contul plăților efectuate în anul curent	45.10.07.01	X	X	X	X	X
	Sume primite în contul plăților efectuate în anii anteriori	45.10.07.02	X	X	X	X	X
	Prefinanțare	45.10.07.03	X	X	X	X	X

Nr.

202

30. APR. 2025

Anul...

TOTAL (SECȚIUNEA DE FUNCȚIONARE + SECȚIUNEA DE DEZVOLTARE)

- lei -

DENUMIREA INDICATORILOR	Cod indicator	Program aprobat	Din care, credite	Program trim 1	Execuție la data de 31.03.2025	Diferențe
		2025	bugetare destinate stingerii plăților restante			
A	B	1	2	3	4	5=4-3
Instrumentul European de Vecinătate și Parteneriat (cod 45.10.08.01 + 45.10.08.02 + 45.10.08.03)*	45.10.08	0	0	0	0	0
Sume primite în contul plăților efectuate în anul curent	45.10.08.01	X	X	X	X	X
Sume primite în contul plăților efectuate în anii anteriori	45.10.08.02	X	X	X	X	X
Prefinanțare	45.10.08.03	X	X	X	X	X
Programe comunitare finanțate în perioada 2007-2013 (cod 45.10.15.01 + 45.10.15.02 + 45.10.15.03)*	45.10.15	0	0	0	0	0
Sume primite în contul plăților efectuate în anul curent	45.10.15.01	X	X	X	X	X
Sume primite în contul plăților efectuate în anii anteriori	45.10.15.02	X	X	X	X	X
Prefinanțare	45.10.15.03	X	X	X	X	X
Alte facilități și instrumente postaderare (cod 45.10.16.01+45.10.16.02+45.10.16.03)*	45.10.16	0	0	0	0	0
Sume primite în contul plăților efectuate în anul curent	45.10.16.01	X	X	X	X	X
Sume primite în contul plăților efectuate în anii anteriori	45.10.16.02	X	X	X	X	X
Prefinanțare	45.10.16.03	X	X	X	X	X
Mecanismul financiar SEE (cod 45.10.17.01+45.10.17.02+45.10.17.03)*	45.10.17	0	0	0	0	0
Sume primite în contul plăților efectuate în anul curent	45.10.17.01	X	X	X	X	X
Sume primite în contul plăților efectuate în anii anteriori	45.10.17.02	X	X	X	X	X
Sume primite în avans	45.10.17.03	X	X	X	X	X
Mecanismul financiar norvegian (cod 45.10.18.01 + 45.10.18.02 + 45.10.18.03)*	45.10.18	0	0	0	0	0
Sume primite în contul plăților efectuate în anul curent	45.10.18.01	X	X	X	X	X
Sume primite în contul plăților efectuate în anii anteriori	45.10.18.02	X	X	X	X	X
Sume primite în avans	45.10.18.03	X	X	X	X	X
Programul de cooperare elvetiano-roman vizând reducerea disparitatilor economice și sociale în cadrul Uniunii Europene extinse (cod 45.10.19.01+45.10.19.02)*	45.10.19	0	0	0	0	0
Sume primite în contul plăților efectuate în anul curent	45.10.19.01	X	X	X	X	X
Sume primite în contul plăților efectuate în anii anteriori	45.10.19.02	X	X	X	X	X
Fondul European de Dezvoltare Regională (FEDR), aferent cadrului financiar 2021-2027	45.10.48	16,242,000	0	0	0	0
Sume primite în contul plăților efectuate în anul curent	45.10.48.01	16,242,000	0	0	0	0
Alte sume primite de la UE (Cod 46.10.04)	46.10	0	0	0	0	0
Alte sume primite din fonduri de la Uniunea Europeană pentru programele operaționale finanțate din cadrul financiar 2014 - 2020	46.10.04	0	0	0	0	0
Sume primite de la UE/alti donatori în contul plăților efectuate și prefinanțări aferente cadrului financiar 2014-2020	48.10	0	0	0	0	0
Sume primite în contul plăților efectuate în anul curent	48.10.01.01	0	0	0	0	0
Sume primite în contul plăților efectuate în anii anteriori	48.10.01.02	0	0	0	0	0
TOTAL CHELTUIELI (cod 50.10+59.10+63.10+70.10+79.10)	49.10	1,271,955,000	28,800,000	344,400,000	267,317,099	-77,082,901
50.10 Partea I-a Servicii Publice Generale	50.10	11,080,000	0	2,622,000	2,496,999	-125,001
CAP. 54.10 Alte servicii publice generale	54.10	11,080,000	0	2,622,000	2,496,999	-125,001
59.10 Partea a II-a Aparare, ordine publică și siguranța națională	59.10	10,436,000	0	2,778,000	2,006,167	-771,833
Cap. 61.10 Ordine publică și siguranța națională	61.10	10,436,000	0	2,778,000	2,006,167	-771,833
63.10 Partea a III-a Cheltuieli social - culturale	63.10	1,132,661,000	1,942,000	302,263,000	226,430,492	-75,832,508
CAP. 65.10 Invatamant	65.10	134,000	0	57,000	36,638	-20,362

SECRETARUL DE STAT

SECRETARUL DE STAT

SECRETARUL DE STAT

SECRETARUL DE STAT

SECRETARUL DE STAT

SECRETARUL DE STAT

Nr.


202

Anul

30. APR. 2025

DENUMIREA INDICATORILOR	Cod indicator	Program aprobat 2025	Din care, credite bugetare destinate stingerii platilor restante	Program trim I	Execuție la data de 31.03.2025	Diferențe
CAP. 66.10 Sănătate	66.10	1,028,171,000	1,942,000	280,559,000	207,063,277	-73,495,723
CAP. 67.10 Cultură, recreere și religie	67.10	72,873,000	0	16,479,000	15,063,191	-1,415,809
CAP. 68.10 Asigurări și Asistență Socială	68.10	31,483,000	0	5,168,000	4,267,386	-900,614
79.10 Partea a V-a Acțiuni economice	79.10	117,778,000	26,858,000	36,737,000	36,383,441	-353,559
Cap. 84.10 Transporturi	84.10	117,778,000	26,858,000	36,737,000	36,383,441	-353,559
96.10 Partea VII-a REZERVE, EXCEDENT (+) / DEFICIT (-)	96.10	-40,491,000	0	-10,061,000	24,436,519	34,497,519

PREȘEDINTE
Costel ALEXE



Îmi asum în totalitate responsabilitatea corectitudinii și legalității,
în solidar cu întocmitorul înscrisului,

DIRECTOR EXECUTIV,

Elena ARVINTE

Îmi asum în totalitate responsabilitatea corectitudinii și legalității,

în solidar cu întocmitorul înscrisului,

ȘEF SERVICIU BUGET, CREAȚIE ȘI FONDURI SPECIALE,

Elena Adriana MĂRGĂRINT

Îmi asum responsabilitatea pentru fundamentarea, corectitudinea
și legalitatea întocmirii acestui înscris oficial,

Ștefan Butnaru

E:\Stefan\2025\Cont executie plan\Trim I

ROMANIA
 JUDEȚUL ARAD
 Nr. 202
 30. APR. 2025
 Anul Luna Ziua

EXECUȚIA

bugetului instituțiilor publice și activităților finanțate integral sau parțial din venituri proprii,
centralizat la nivelul Județului Iași - Consiliul Județean Iași, detaliată la venituri pe capitole și subcapitole și la cheltuieli pe capitole
și unități finanțate, la data de 31.03.2025

SECȚIUNEA DE FUNCȚIONARE

- lei -

DENUMIREA INDICATORILOR	Cod indicator	Program aprobat 2025	Din care, credite bugetare destinate stingerii platilor restante	Program trim I	Execuție la data de 31.03.2025	Diferențe
A	B	1	2	3	4	5=4-3
VENITURILE SECȚIUNII DE FUNCȚIONARE (cod 00.02+00.16+00.17)	00.01 SF	1,034,085,000	0	306,765,000	264,138,112	-42,626,888
I. VENITURI CURENTE (cod 00.03+00.12)	00.02	565,073,000	0	184,500,000	142,454,172	-42,045,828
A. VENITURI FISCALE (cod 00.10)	00.03	0	0	0	0	0
.. IMPOZITE SI TAXE PE BUNURI SI SERVICII (cod 15.10)	00.10	0	0	0	0	0
Taxe pe servicii specifice (cod 15.10.01+15.10.50)	15.10	0	0	0	0	0
Impozit pe spectacole	15.10.01	0	0	0	0	0
Alte taxe pe servicii specifice	15.10.50	0	0	0	0	0
C. VENITURI NEFISCALE (cod 00.13+00.14)	00.12	565,073,000	0	184,500,000	142,454,172	-42,045,828
CI. VENITURI DIN PROPRIETATE (cod 30.10+31.10)	00.13	0	0	0	3,819	3,819
Venituri din proprietate (cod 30.10.05+30.10.08+30.10.09+30.10.50)	30.10	0	0	0	3,819	3,819
Venituri din concesiuni si inchirieri	30.10.05	0	0	0	3,819	3,819
Alte venituri din concesiuni si inchirieri de catre institutiile publice	30.10.05.30	0	0	0	3,819	3,819
Venituri din dividende *) (30.10.08.02)	30.10.08	X	X	X	X	X
Venituri din dividende de la alți plătitori*)	30.10.08.02	X	X	X	X	X
Venituri din utilizarea pasunilor comunale	30.10.09	0	0	0	0	0
Alte venituri din proprietate	30.10.50	0	0	0	0	0
Venituri din dobanzi(cod31.10.03)	31.10	0	0	0	0	0
Alte venituri din dobanzi	31.10.03	0	0	0	0	0
2. VANZARI DE BUNURI SI SERVICII (cod 33.10+34.10+35.10+36.10+37.10)	00.14	565,073,000	0	184,500,000	142,450,353	-42,049,647
Venituri din prestari de servicii si alte activitati (cod 33.10.05 + 33.10.08 + 33.10.09+ 33.10.13 + 33.10.14 + 33.10.16 + 33.10.17 + 33.10.19 + 33.10.20+33.10.21+33.10.30 la 33.10.32 + 33.10.50)	33.10	563,951,000	0	184,164,000	142,234,303	-41,929,697
Taxe si alte venituri in învățământ	33.10.05	311,000	0	88,000	81,348	-6,652
Venituri din prestări de servicii	33.10.08	13,914,000	0	4,270,000	2,878,295	-1,391,705
Taxe și alte venituri din protecția mediului	33.10.09	0	0	0	0	0
Contributia de intretinere a persoanelor asistate	33.10.13	1,922,000	0	501,000	517,030	16,030
Contributia elevilor si studentilor pentru internate, camine si cantine	33.10.14	0	0	0	0	0
Venituri din valorificarea produselor obtinute din activitatea proprie sau anexa	33.10.16	4,000	0	0	0	0
Venituri din organizarea de cursuri de calificare si conversie profesionala, specializare si perfectionare	33.10.17	0	0	0	0	0
Venituri din serbari si spectacole scolare, manifestari culturale, artistice si sportive	33.10.19	1,918,000	0	458,000	524,577	66,577

CONSILIUL JUDEȚEAN IAȘI

Unitatea administrativ-teritorială

Nr. 202

30. APR. 2025

Anexa nr. 2.1.1. la Raportul de activitate și bilanț financiar

SECTIUNEA DE FUNCȚIONARE

- lei -


DENUMIREA INDICATORILOR	Cod indicator	Program aprobat 2025	Din care, credite bugetare destinate stingerii platilor restante	Program trim I	Execuție la data de 31.03.2025	Diferențe
A	B	1	2	3	4	5=4-3
Venituri din cercetare	33.10.20	0	0	0	0	0
Venituri din contractele incheiate cu casele de asigurari sociale de sanatate	33.10.21	365,807,000	0	123,871,000	97,333,292	-26,537,708
Venituri din contractele incheiate cu directiile de sanatate publica din sume alocate de la bugetul de stat	33.10.30	180,028,000	0	54,963,000	40,889,091	-14,073,909
Venituri din contractele incheiate cu directiile de sanatate publica din sume alocate din veniturile proprii ale Ministerului Sanatatii	33.10.31	0	0	0	0	0
Venituri din contractele incheiate cu institutiile de medicina legala	33.10.32	0	0	0	0	0
Alte venituri din prestari de servicii si alte activitati	33.10.50	47,000	0	13,000	10,670	-2,330
Venituri din taxe administrative, eliberari permise (cod 34.10.50)	34.10	0	0	0	0	0
Alte venituri din taxe administrative, eliberari permise	34.10.50	0	0	0	0	0
Amenzi, penalități si confiscari (cod 35.10.50)	35.10	1,000	0	1,000	69	-931
Alte amenzi, penalități si confiscari	35.10.50	1,000	0	1,000	69	-931
Diverse venituri (cod 36.10.32+36.10.50)	36.10	1,135,000	0	285,000	119,528	-165,472
Sume provenite din finantarea anilor precedenti (36.10.32.03)	36.10.32	0	0	0	0	0
Sume provenite din finantarea anilor precedenti, aferente sectiunii de functionare	36.10.32.03	0	0	0	0	0
Alte venituri	36.10.50	1,135,000	0	285,000	119,528	-165,472
Transferuri voluntare, altele decât subvențiile (cod 37.10.01+37.10.03+37.10.50)	37.10	-14,000	0	50,000	96,453	46,453
Donații și sponsorizări	37.10.01	51,000	0	26,000	73,380	47,380
Vărsăminte din sectiunea de funcționare pentru finanțarea secțiunii de dezvoltare a bugetului local (cu semnul minus)	37.10.03	-163,000	0	0	0	0
Alte transferuri voluntare	37.10.50	98,000	0	24,000	23,073	-927
III. OPERAȚIUNI FINANCIARE (cod 40.10+41.10)	00.16	0	0	0	12,955,691	12,955,691
Plasări din rambursarea împrumuturilor acordate (cod 40.10.15)	40.10	0	0	0	12,029,691	12,029,691
Sume utilizate din excedentul anului precedent pentru efectuarea de cheltuieli (cod 40.10.15.01)	40.10.15	0	0	0	12,029,691	12,029,691
Sume utilizate din excedentul anului precedent pentru sectiunea de functionare	40.10.15.01	0	0	0	12,029,691	12,029,691
Alte operațiuni financiare (cod 41.10.01+41.10.06)	41.10	0	0	0	926,000	926,000
Disponibilități din venituri curente constituite în depozite	41.10.01	0	0	0	0	0
Sume din excedentul anului precedent pentru acoperirea golurilor temporare de casă	41.10.06	0	0	0	926,000	926,000
IV. SUBVENȚII (cod 00.18)	00.17	469,012,000	0	122,265,000	108,728,249	-13,536,751
SUBVENȚII DE LA ALTE NIVELE ALE ADMINISTRATIEI PUBLICE (cod 42.10+43.10)	00.18	469,012,000	0	122,265,000	108,728,249	-13,536,751
Subvenții de la bugetul de stat (cod 42.10.11+42.10.43)	42.10	0	0	0	0	0
Subvenții de la bugetul de stat pentru spitale	42.10.11	0	0	0	0	0
Subvenții primite de institutiile publice si activitatile finantate integral sau partial din venituri proprii in cadrul programelor FEAGA implementate de APIA	42.10.43	0	0	0	0	0
Sume alocate pentru stimulentele de risc	42.10.82	0	0	0	0	0
SUBVENȚII DE LA ALTE ADMINISTRATII (cod 43.10.09+43.10.10+43.10.11)	43.10	469,012,000	0	122,265,000	108,728,249	-13,536,751

Nr. 202
 Anul 30. APR. 2025

SECTIUNEA DE FUNCȚIONARE

- lei -

DENUMIREA INDICATORILOR	Cod indicator	Program aprobat 2025	Din care, credite bugetare destinate stingerii platilor restante	Program trim I	Execuție la data de 31.03.2025	Diferențe
A	B	1	2	3	4	5=4-3
Subvenții pentru instituții publice	43.10.09	141,938,000	0	33,350,000	31,556,952	-1,793,048
Subvenții din bugetele locale pentru finanțarea cheltuielilor curente din domeniul sănătății	43.10.10	6,225,000	0	0	0	0
Subvenții din bugetul local pentru finanțarea camerelor agricole	43.10.15	0	0	0	0	0
Subvenții din bugetul Fondului national unic de asigurări sociale de sănătate pentru acoperirea creșterilor salariale	43.10.33	320,849,000	0	88,915,000	77,171,297	-11,743,703
Sume alocate pentru stimulentele de risc	43.10.40	0	0	0	0	0
TOTAL CHELTUIELI - SECTIUNEA DE FUNCTIONARE	49.10	1,057,154,000	1,942,000	316,826,000	239,746,989	-77,079,011
50.10 Partea I-a Servicii Publice Generale	50.10	11,043,000	0	2,622,000	2,496,999	-125,001
CAP. 54.10 Alte servicii publice generale	54.10	11,043,000	0	2,622,000	2,496,999	-125,001
59.10 Partea a II-a Aparare, ordine publica si siguranta nationala	59.10	10,436,000	0	2,778,000	2,006,167	-771,833
Cap. 61.10 Ordine publica si siguranta nationala	61.10	10,436,000	0	2,778,000	2,006,167	-771,833
63.10 Partea a III-a Cheltuieli social - culturale	63.10	994,535,000	1,942,000	301,547,000	225,717,879	-75,829,121
CAP. 65.10 Invatamant	65.10	134,000	0	57,000	36,638	-20,362
CAP. 66.10 Sănătate	66.10	904,372,000	1,942,000	280,559,000	207,063,277	-73,495,723
CAP. 67.10 Cultură, recreere și religie	67.10	72,213,000	0	16,479,000	15,063,191	-1,415,809
CAP. 68.10 Asigurări și Asistență Socială	68.10	17,816,000	0	4,452,000	3,554,773	-897,227
79.10 Partea a V-a Actiuni economice	79.10	41,140,000	0	9,879,000	9,525,944	-353,056
Cap. 84.10 Transporturi	84.10	41,140,000	0	9,879,000	9,525,944	-353,056
96.10 Partea VII-a REZERVE, EXCEDENT (+) / DEFICIT (-)	96.10	-23,069,000	0	-10,061,000	24,391,123	34,452,123



Îmi asum în totalitate responsabilitatea corectitudinii și legalității,

în solidar cu întocmitorul înscrisului,

DIRECTOR EXECUTIV,

Elena ARVINTE

Îmi asum în totalitate responsabilitatea corectitudinii și legalității,

în solidar cu întocmitorul înscrisului,

ȘEF SERVICIU BUGET, CREANȚE ȘI FONDURI SPECIALE,


Elena Adriana MĂRGĂRINT

Îmi asum responsabilitatea pentru fundamentarea, corectitudinea

și legalitatea întocmirii acestui înscris oficial,

Ștefan Butnariu

E:\Stefan\2025\Cont execuție plen\Trim I




EXECUȚIA

bugetului instituțiilor publice și activităților finanțate integral sau parțial din venituri proprii,
centralizat la nivelul Județului Iași - Consiliul Județean Iași, detaliată la venituri pe capitole și subcapitole și la cheltuieli pe capitole și unități finanțate,
la data de 31.03.2025

SECȚIUNEA DE DEZVOLTARE

- lei -

DENUMIREA INDICATORILOR	Cod indicator	Program aprobat 2025	Din care, credite bugetare destinate stingerii platilor restante	Program trim I	Execuție la data de 31.03.2025	Diferențe
A	B	1	2	3	4	5-4-3
VENITURILE SECȚIUNII DE DEZVOLTARE (cod 00.02+ 00.15+00.16+ 00.17+45.10) - TOTAL	00.01 SD	197,379,000	0	27,574,000	27,615,506	41,506
I. VENITURI CURENTE (cod 00.12)	00.02	163,000	0	0	0	0
C. VENITURI NEFISCALE (cod 00.14)	00.12	163,000	0	0	0	0
VANZARI DE BUNURI SI SERVICII (cod 36.10 + 37.10)	00.14	163,000	0	0	0	0
Diverse venituri (cod 36.10.32)	36.10	0	0	0	0	0
Sume provenite din finantarea anilor precedenti (36.10.32.02)	36.10.32	0	0	0	0	0
Sume provenite din finantarea anilor precedenti, aferente sectiunii de dezvoltare	36.10.32.02	0	0	0	0	0
Transferuri voluntare, altele decât subvențiile (cod 37.10.04)	37.10	163,000	0	0	0	0
Vărsăminte din secțiunea de funcționare	37.10.04	163,000	0	0	0	0
II. VENITURI DIN CAPITAL (cod 39.10)	00.15	0	0	0	0	0
Venituri din valorificarea unor bunuri (cod 39.10.01+39.10.50)	39.10	0	0	0	0	0
Venituri din valorificarea unor bunuri ale institutiilor publice	39.10.01	0	0	0	0	0
Alte venituri din valorificarea unor bunuri	39.10.50	0	0	0	0	0
III. OPERAȚIUNI FINANCIARE (cod 40.10)	00.16	0	0	0	0	0
Încasări din rambursarea împrumuturilor acordate (cod 40.10.15 + 40.10.16)	40.10	0	0	0	0	0
Sume utilizate din excedentul anului precedent pentru efectuarea de cheltuieli (cod 40.10.15.02)	40.10.15	0	0	0	0	0
Sume utilizate de administrațiile locale din excedentul anului precedent pentru secțiunea de dezvoltare	40.10.15.02	0	0	0	0	0
Sume primite în cadrul mecanismului decontării cererilor de plată	40.10.16	0	0	0	0	0
. SUBVENTII (cod 00.18)	00.17	180,974,000	0	27,574,000	27,615,506	41,506
SUBVENTII DE LA ALTE NIVELE ALE ADMINISTRATIEI PUBLICE (cod 42.10+43.10)	00.18	180,974,000	0	27,574,000	27,615,506	41,506
Subvenții de la bugetul de stat (cod 42.10.39)	42.10	72,071,000	0	0	0	0
Subvenții de la bugetul de stat către instituții publice finanțate parțial sau integral din venituri proprii pentru proiecte finanțate din FEN postaderare	42.10.39	0	0	0	0	0
Subvenții de la bugetul de stat către instituții publice finanțate parțial sau integral din venituri proprii necesare susținerii derulării proiectelor finanțate din fonduri externe nerambursabile (FEN) postaderare, aferente perioadei de programare 2014-2020	42.10.70	0	0	0	0	0
Alocări de sume din PNRR aferente asistentei financiare nerambursabile	42.10.88	69,587,000	0	0	0	0
Fonduri europene nerambursabile	42.10.88.01	58,397,000	0	0	0	0
Sume aferente TVA	42.10.88.03	11,190,000	0	0	0	0
Subvenții de la bugetul de stat necesare susținerii derulării proiectelor finanțate din fonduri externe nerambursabile (FEN) postaderare, aferente perioadei de programare 2021-2027	42.10.93	2,484,000	0	0	0	0



SECȚIUNEA DE DEZVOLTARE

- lei -

DENUMIREA INDICATORILOR		Cod indicator	Program aprobat 2025	Din care, credite bugetare destinate stingerii platilor restante	Program trim 1	Execuție la data de 31.03.2025	Diferențe
A		B	1	2	3	4	5=4-3
	Subvenții de la bugetul de stat către institutii publice finantate partial sau integral din venituri proprii pentru proiecte finantate din FEN postaderare, aferente perioadei de programare 2021-2027	42.10.93.04	2,484,000	0	0	0	0
SUBVENȚII DE LA ALTE ADMINISTRATII (cod 43.10.14+43.10.16+43.10.17+43.10.19)		43.10	108,903,000	0	27,574,000	27,615,506	41,506
	Subvenții din bugetele locale pentru finanțarea cheltuielilor de capital din domeniul sănătății	43.10.14	18,054,000	0	0	0	0
	Sume din bugetul de stat către bugetele locale pentru finanțarea investițiilor în sănătate (cod 43.10.16.01+43.10.16.02+43.10.16.03)	43.10.16	0	0	0	0	0
	Sume din bugetul de stat către bugetele locale pentru finanțarea aparatului medical și echipamentelor de comunicații în urgență în sănătate	43.10.16.01	0	0	0	0	0
	Sume din bugetul de stat către bugetele locale pentru finanțarea reparațiilor capitale în sănătate	43.10.16.02	0	0	0	0	0
	Sume din bugetul de stat către bugetele locale pentru finanțarea altor investiții în sănătate	43.10.16.03	0	0	0	0	0
	Sume din veniturile proprii ale Ministerului Sănătății către bugetele locale pentru finanțarea investițiilor în sănătate (cod 43.10.17.01+43.10.17.02+43.10.17.03)	43.10.17	0	0	0	0	0
	Sume din veniturile proprii ale Ministerului Sănătății către bugetele locale pentru finanțarea aparatului medical și echipamentelor de comunicații în urgență în sănătate	43.10.17.01	0	0	0	0	0
	Sume din veniturile proprii ale Ministerului Sănătății către bugetele locale pentru finanțarea reparațiilor capitale în sănătate	43.10.17.02	0	0	0	0	0
	Sume din veniturile proprii ale Ministerului Sănătății către bugetele locale pentru finanțarea altor investiții în sănătate	43.10.17.03	0	0	0	0	0
	Subvenții pentru institutiile publice destinate secțiunii de dezvoltare	43.10.19	90,849,000	0	27,574,000	27,615,506	41,506
Sume primite de la UE/alti donatori în contul plăților efectuate și prefinanțări (cod 45.10.01 la 45.10.05 +45.10.07+45.10.08+45.10.15+45.10.16+45.10.17+45.10.18+45.10.19)		45.10	16,242,000	0	0	0	0
	Fondul European de Dezvoltare Regională (cod 45.10.01.01 + 45.10.01.02 + 45.10.01.03 *)	45.10.01	0	0	0	0	0
	Sume primite în contul plăților efectuate în anul curent	45.10.01.01	X	X	X	X	X
	Sume primite în contul plăților efectuate în anii anteriori	45.10.01.02	X	X	X	X	X
	Prefinanțare	45.10.01.03	X	X	X	X	X
	Fondul Social European(cod 45.10.02.01+45.10.02.02+45.10.02.03 *)	45.10.02	0	0	0	0	0
	Sume primite în contul plăților efectuate în anul curent	45.10.02.01	X	X	X	X	X
	Sume primite în contul plăților efectuate în anii anteriori	45.10.02.02	X	X	X	X	X
	Prefinanțare	45.10.02.03	X	X	X	X	X
	Fondul de Coeziune(cod 45.10.03.01+45.10.03.02+45.10.03.03 *)	45.10.03	0	0	0	0	0
	Sume primite în contul plăților efectuate în anul curent	45.10.03.01	X	X	X	X	X
	Sume primite în contul plăților efectuate în anii anteriori	45.10.03.02	X	X	X	X	X
	Prefinanțare	45.10.03.03	X	X	X	X	X
	Fondul European Agricol de Dezvoltare Rurală(cod 45.10.04.01+45.10.04.02+45.10.04.03 *)	45.10.04	0	0	0	0	0
	Sume primite în contul plăților efectuate în anul curent	45.10.04.01	X	X	X	X	X
	Sume primite în contul plăților efectuate în anii anteriori	45.10.04.02	X	X	X	X	X
	Prefinanțare	45.10.04.03	X	X	X	X	X
	Fondul European de Pescuit(cod 45.10.05.01+45.10.05.02+45.10.05.03 *)	45.10.05	0	0	0	0	0
	Sume primite în contul plăților efectuate în anul curent	45.10.05.01	X	X	X	X	X

No. 202
30. APR. 2025

SECȚIUNEA DE DEZVOLTARE

- lei -


DENUMIREA INDICATORILOR		Cod indicator	Program aprobat 2025	Din care, credite bugetare destinate stingerii plăților restante	Program trim 1	Execuție la data de 31.03.2025	Diferențe
A		B	1	2	3	4	5=4-3
	Sume primite în contul plăților efectuate în anii anteriori	45.10.05.02	X	X	X	X	X
	Prefinanțare	45.10.05.03	X	X	X	X	X
	Instrumentul de Asistență pentru Preaderare (cod 45.10.07.01 + 45.10.07.02 + 45.10.07.03) *)	45.10.07	0	0	0	0	0
	Sume primite în contul plăților efectuate în anul curent	45.10.07.01	X	X	X	X	X
	Sume primite în contul plăților efectuate în anii anteriori	45.10.07.02	X	X	X	X	X
	Prefinanțare	45.10.07.03	X	X	X	X	X
	Instrumentul European de Vecinătate și Parteneriat (cod 45.10.08.01 + 45.10.08.02 + 45.10.08.03) *)	45.10.08	0	0	0	0	0
	Sume primite în contul plăților efectuate în anul curent	45.10.08.01	X	X	X	X	X
	Sume primite în contul plăților efectuate în anii anteriori	45.10.08.02	X	X	X	X	X
	Prefinanțare	45.10.08.03	X	X	X	X	X
	Programe comunitare finanțate în perioada 2007-2013 (cod 45.10.15.01 + 45.10.15.02 + 45.10.15.03) *)	45.10.15	0	0	0	0	0
	Sume primite în contul plăților efectuate în anul curent	45.10.15.01	X	X	X	X	X
	Sume primite în contul plăților efectuate în anii anteriori	45.10.15.02	X	X	X	X	X
	Prefinanțare	45.10.15.03	X	X	X	X	X
	Alte facilități și instrumente postaderare (cod 45.10.16.01+45.10.16.02+45.10.16.03) *)	45.10.16	0	0	0	0	0
	Sume primite în contul plăților efectuate în anul curent	45.10.16.01	X	X	X	X	X
	Sume primite în contul plăților efectuate în anii anteriori	45.10.16.02	X	X	X	X	X
	Prefinanțare	45.10.16.03	X	X	X	X	X
	Mecanismul financiar SEE (cod 45.10.17.01+45.10.17.02+45.10.17.03)*)	45.10.17	0	0	0	0	0
	Sume primite în contul plăților efectuate în anul curent	45.10.17.01	X	X	X	X	X
	Sume primite în contul plăților efectuate în anii anteriori	45.10.17.02	X	X	X	X	X
	Sume primite în avans	45.10.17.03	X	X	X	X	X
	Mecanismul financiar norvegian (cod 45.10.18.01 + 45.10.18.02 + 45.10.18.03) *)	45.10.18	0	0	0	0	0
	Sume primite în contul plăților efectuate în anul curent	45.10.18.01	X	X	X	X	X
	Sume primite în contul plăților efectuate în anii anteriori	45.10.18.02	X	X	X	X	X
	Sume primite în avans	45.10.18.03	X	X	X	X	X
	Programul de cooperare elvetiano-roman vizând reducerea disparităților economice și sociale în cadrul Uniunii Europene extinse (cod 45.10.19.01+45.10.19.02) *)	45.10.19	0	0	0	0	0
	Sume primite în contul plăților efectuate în anul curent	45.10.19.01	X	X	X	X	X
	Sume primite în contul plăților efectuate în anii anteriori	45.10.19.02	X	X	X	X	X
	Fondul European de Dezvoltare Regională (FEDR), aferent cadrului financiar 2021-2027	45.10.48	16,242,000	0	0	0	0
	Sume primite în contul plăților efectuate în anul curent	45.10.48.01	16,242,000	0	0	0	0
	Alte sume primite de la UE (Cod 46.10.04)	46.10	0	0	0	0	0
	Alte sume primite din fonduri de la Uniunea Europeană pentru programele operaționale finanțate din cadrul financiar 2014 - 2020	46.10.04	0	0	0	0	0
	Sume primite de la UE/alti donatori în contul plăților efectuate și prefinanțări aferente cadrului financiar 2014-2020	48.10	0	0	0	0	0
	Sume primite în contul plăților efectuate în anul curent	48.10.01.01	0	0	0	0	0

Nr. **202**
 Anul **30. APR. 2025**

SECȚIUNEA DE DEZVOLTARE

- lei -


DENUMIREA INDICATORILOR	Cod indicator	Program aprobat 2025	Din care, credite bugetare destinate stingerii plăților restante	Program trim I	Execuție la data de 31.03.2025	Diferențe
A	B	1	2	3	4	5=4-3
Sume primite în contul plăților efectuate în anii anteriori	48.10.01.02	0	0	0	0	0
TOTAL CHELTUIELI - SECȚIUNEA DE DEZVOLTARE	49.10	214,801,000	26,858,000	27,574,000	27,570,110	-3,890
50.10 Partea I-a Servicii Publice Generale	50.10	37,000	0	0	0	0
CAP. 54.10 Alte servicii publice generale	54.10	37,000	0	0	0	0
63.10 Partea a III-a Cheltuieli social - culturale	63.10	138,126,000	0	716,000	712,613	-3,387
CAP. 66.10 Sănătate	66.10	123,799,000	0	0	0	0
CAP. 67.10 Cultură, recreere și religie	67.10	660,000	0	0	0	0
CAP. 68.10 Asigurări și Asistență Socială	68.10	13,667,000	0	716,000	712,613	-3,387
79.10 Partea a V-a Acțiuni economice	79.10	76,638,000	26,858,000	26,858,000	26,857,497	-503
Cap. 84.10 Transporturi	84.10	76,638,000	26,858,000	26,858,000	26,857,497	-503
96.10 Partea VII-a REZERVE, REZERVE, EXCEDENT(+) DEFICIT (-)	96.10	-17,422,000	0	0	45,396	45,396



Îmi asum în totalitate responsabilitatea corectitudinii și legalității,
 în solidar cu întocmitorul înscrisului,
DIRECTOR EXECUTIV,
Elena ARVINTE

Îmi asum în totalitate responsabilitatea corectitudinii și legalității,
 în solidar cu întocmitorul înscrisului,
ȘEF SERVICIU BUGET, CREANȚE ȘI FONDURI SPECIALE,
Elena Adriana MĂRGĂRINT

Îmi asum responsabilitatea pentru fundamentarea, corectitudinea
 și legalitatea întocmirii acestui înscris oficial,
Ștefan Butnaru
 E:\Stefan\2025\Cont execuție pler\Trim I



EXECUȚIA

bugetului instituțiilor publice și activităților finanțate integral sau parțial din venituri proprii,
centralizat la nivelul Județului Iași - Consiliul Județean Iași, detaliată la cheltuieli pe părți, capitole,
unități finanțate și titluri de cheltuieli,
la data de 31.03.2025

TOTAL (SECȚIUNEA DE FUNCȚIONARE + SECȚIUNEA DE DEZVOLTARE)

- lei -

DENUMIREA INDICATORILOR	Cod indicator	Program aprobat 2025	Program trim I	Execuție la data de 31.03.2025 Nr. <u>202</u> Anul <u>30 APR 2025</u>	Diferențe
A	B	1	2	3	4=3-2
50.10 Partea I-a Servicii Publice Generale	50.10	11,080,000	2,622,000	2,496,999	-125,001
<i>Secțiunea de funcționare</i>		<i>11,043,000</i>	<i>2,622,000</i>	<i>2,496,999</i>	<i>-125,001</i>
Cheltuieli curente	01	11,043,000	2,622,000	2,524,637	-97,363
- cheltuieli de personal	10	10,684,000	2,534,000	2,501,992	-32,008
- bunuri și servicii	20	308,000	76,000	18,945	-57,055
- alte cheltuieli	59	51,000	12,000	3,700	-8,300
Plati efectuate in anii precedenti si recuperate in anul curent	85	0	0	-27,638	-27,638
<i>Secțiunea de dezvoltare</i>		<i>37,000</i>	<i>0</i>	<i>0</i>	<i>0</i>
- active nefinanciare	71	37,000	0	0	0
CAP. 54.10 Alte servicii publice generale	54.10	11,080,000	2,622,000	2,496,999	-125,001
<i>Secțiunea de funcționare</i>		<i>11,043,000</i>	<i>2,622,000</i>	<i>2,496,999</i>	<i>-125,001</i>
Cheltuieli curente	01	11,043,000	2,622,000	2,524,637	-97,363
- cheltuieli de personal	10	10,684,000	2,534,000	2,501,992	-32,008
- bunuri și servicii	20	308,000	76,000	18,945	-57,055
- alte cheltuieli	59	51,000	12,000	3,700	-8,300
Plati efectuate in anii precedenti si recuperate in anul curent	85	0	0	-27,638	-27,638
<i>Secțiunea de dezvoltare</i>		<i>37,000</i>	<i>0</i>	<i>0</i>	<i>0</i>
- active nefinanciare	71	37,000	0	0	0
Directia Judeteana de Evidenta a Persoanelor Iasi	54.10.10	11,080,000	2,622,000	2,496,999	-125,001
<i>Secțiunea de funcționare</i>		<i>11,043,000</i>	<i>2,622,000</i>	<i>2,496,999</i>	<i>-125,001</i>
Cheltuieli curente	01	11,043,000	2,622,000	2,524,637	-97,363
- cheltuieli de personal	10	10,684,000	2,534,000	2,501,992	-32,008
- bunuri și servicii	20	308,000	76,000	18,945	-57,055
- alte cheltuieli	59	51,000	12,000	3,700	-8,300
Plati efectuate in anii precedenti si recuperate in anul curent	85	0	0	-27,638	-27,638
<i>Secțiunea de dezvoltare</i>		<i>37,000</i>	<i>0</i>	<i>0</i>	<i>0</i>
- active nefinanciare	71	37,000	0	0	0
59.10 Partea a II-a Aparare, ordine publica si siguranta nationala	59.10	10,436,000	2,778,000	2,006,167	-771,833
<i>Secțiunea de funcționare</i>		<i>10,436,000</i>	<i>2,778,000</i>	<i>2,006,167</i>	<i>-771,833</i>
Cheltuieli curente	01	10,436,000	2,778,000	2,006,167	-771,833
- cheltuieli de personal	10	9,786,000	2,598,000	1,926,605	-671,395
- bunuri și servicii	20	650,000	180,000	79,562	-100,438

TOTAL (SECȚIUNEA DE FUNCȚIONARE + SECȚIUNEA DE DEZVOLTARE)

- lei -

DENUMIREA INDICATORILOR	Cod indicator	Program aprobat 2025	Program trim I	Execuție la data de 31.03.2025	Diferențe
			2	3	4=3-2
A	B	1	2	3	4=3-2
Cap. 61.10 Ordine publica si siguranta nationala	61.10	10,436,000	2,778,000	2,006,167	-771,833
<i>Secțiunea de functionare</i>		<i>10,436,000</i>	<i>2,778,000</i>	<i>2,006,167</i>	<i>-771,833</i>
Cheltuieli curente	01	10,436,000	2,778,000	2,006,167	-771,833
- cheltuieli de personal	10	9,786,000	2,598,000	1,926,605	-671,395
- bunuri si servicii	20	650,000	180,000	79,562	-100,438
Directia Judeteana de Paza si Protectie Iasi	61.10.50	10,436,000	2,778,000	2,006,167	-771,833
<i>Secțiunea de functionare</i>		<i>10,436,000</i>	<i>2,778,000</i>	<i>2,006,167</i>	<i>-771,833</i>
Cheltuieli curente	01	10,436,000	2,778,000	2,006,167	-771,833
- cheltuieli de personal	10	9,786,000	2,598,000	1,926,605	-671,395
- bunuri si servicii	20	650,000	180,000	79,562	-100,438
63.10 Partea a III-a Cheltuieli social - culturale	63.10	1,132,661,000	302,263,000	226,430,492	-75,832,508
<i>Secțiunea de functionare</i>		<i>994,535,000</i>	<i>301,547,000</i>	<i>225,717,879</i>	<i>-75,829,121</i>
Cheltuieli curente	01	994,535,000	301,547,000	226,328,974	-75,218,026
- cheltuieli de personal	10	761,631,000	208,138,000	173,145,054	-34,992,946
- bunuri si servicii	20	224,787,000	90,933,000	51,623,359	-39,309,641
- alte cheltuieli	59	8,117,000	2,476,000	1,560,561	-915,439
Plati efectuate in anii precedenti si recuperate in anul curent	85	0	0	-611,095	-611,095
<i>Secțiunea de dezvoltare</i>		<i>138,126,000</i>	<i>716,000</i>	<i>712,613</i>	<i>-3,387</i>
- proiecte cu finantare din fonduri externe nerambursabile (FEN) postaderare	56	22,959,000	0	0	0
- proiecte cu finantare din sumele reprezentand asistenta financiara nerambursabila aferenta PNRR	60	70,108,000	0	0	0
- active nefinanciare	71	45,059,000	716,000	712,613	-3,387
CAP. 65.10 Invatamant	65.10	134,000	57,000	36,638	-20,362
<i>Secțiunea de functionare</i>		<i>134,000</i>	<i>57,000</i>	<i>36,638</i>	<i>-20,362</i>
Cheltuieli curente	01	134,000	57,000	36,638	-20,362
- cheltuieli de personal	10	130,000	57,000	36,638	-20,362
- bunuri si servicii	20	4,000	0	0	0
Centrul Judetean de Resurse si Asistenta Educationala Iasi	65.10.07.04	14,000	14,000	9,319	-4,681
<i>Secțiunea de functionare</i>		<i>14,000</i>	<i>14,000</i>	<i>9,319</i>	<i>-4,681</i>
Cheltuieli curente	01	14,000	14,000	9,319	-4,681
- cheltuieli de personal	10	14,000	14,000	9,319	-4,681
Colegiul Tehnic "Ion Holban" Iasi	65.10.07.04	20,000	10,000	2,499	-7,501
<i>Secțiunea de functionare</i>		<i>20,000</i>	<i>10,000</i>	<i>2,499</i>	<i>-7,501</i>

TOTAL (SECȚIUNEA DE FUNCȚIONARE + SECȚIUNEA DE DEZVOLTARE)

- lei -

DENUMIREA INDICATORILOR	Cod indicator	Program aprobat 2025	Program trim 1	Execuție la data de 31.03.2025	
				3	4=3-2
A	B	1	2	3	4=3-2
Cheltuieli curente	01	20,000	10,000	2,499	-7,501
- cheltuieli de personal	10	20,000	10,000	2,499	-7,501
Liceul tehnologic special "Vasile Pavelcu" Iasi	65.10.07.04	24,000	7,000	0	-7,000
<i>Secțiunea de functionare</i>		<i>24,000</i>	<i>7,000</i>	<i>0</i>	<i>-7,000</i>
Cheltuieli curente	01	24,000	7,000	0	-7,000
- cheltuieli de personal	10	20,000	7,000	0	-7,000
- bunuri si servicii	20	4,000	0	0	0
Scoala Gimnaziala Speciala "Constantin Paunescu" Iasi	65.10.07.04	76,000	26,000	24,820	-1,180
<i>Secțiunea de functionare</i>		<i>76,000</i>	<i>26,000</i>	<i>24,820</i>	<i>-1,180</i>
Cheltuieli curente	01	76,000	26,000	24,820	-1,180
- cheltuieli de personal	10	76,000	26,000	24,820	-1,180
CAP. 66.10 Sănătate	66.10	1,028,171,000	280,559,000	207,063,277	-73,495,723
<i>Secțiunea de functionare</i>		<i>904,372,000</i>	<i>280,559,000</i>	<i>207,063,277</i>	<i>-73,495,723</i>
Cheltuieli curente	01	904,372,000	280,559,000	207,559,746	-72,999,254
- cheltuieli de personal	10	692,682,000	191,750,000	157,272,147	-34,477,853
- bunuri si servicii	20	205,877,000	86,772,000	49,152,585	-37,619,415
- alte cheltuieli	59	5,813,000	2,037,000	1,135,014	-901,986
Plati efectuate in anii precedenti si recuperate in anul curent	85	0	0	-496,469	-496,469
<i>Secțiunea de dezvoltare</i>		<i>123,799,000</i>	<i>0</i>	<i>0</i>	<i>0</i>
- proiecte cu finantare din fonduri externe nerambursabile (FEN) postaderare	56	22,959,000	0	0	0
- proiecte cu finantare din sumele reprezentand asistenta financiara nerambursabila aferenta PNRR	60	70,108,000	0	0	0
- active nefinanciare	71	30,732,000	0	0	0
Spitalul Clinic de Urgente pentru copii Sf. Maria Iasi	66.10.06.01	345,505,000	107,401,000	67,971,596	-39,429,404
<i>Secțiunea de functionare</i>		<i>272,637,000</i>	<i>107,401,000</i>	<i>67,971,596</i>	<i>-39,429,404</i>
Cheltuieli curente	01	272,637,000	107,401,000	67,972,623	-39,428,377
- cheltuieli de personal	10	212,571,000	74,401,000	47,501,428	-26,899,572
- bunuri si servicii	20	58,918,000	32,000,000	20,212,921	-11,787,079
- alte cheltuieli	59	1,148,000	1,000,000	258,274	-741,726
Plati efectuate in anii precedenti si recuperate in anul curent	85	0	0	-1,027	-1,027
<i>Secțiunea de dezvoltare</i>		<i>72,868,000</i>	<i>0</i>	<i>0</i>	<i>0</i>
- proiecte cu finantare din fonduri externe nerambursabile (FEN) postaderare	56	22,959,000	0	0	0

DENUMIREA INDICATORILOR	Cod indicator	Program aprobat 2025	Program trim I	Execuție la data de 31.03.2025	
				Anul	Diferențe
A	B	1	2	3	4=3-2
- proiecte cu finantare din sumele reprezentand asistenta financiara nerambursabila aferenta PNRR	60	30,507,000	0	0	0
- active nefinanciare	71	19,402,000	0	0	0
Spitalul Clinic de Urgenta Prof. N. Oblescu Iasi	66.10.06.01	193,253,000	56,150,000	43,838,676	-12,311,324
<i>Secțiunea de functionare</i>		<i>186,864,000</i>	<i>56,150,000</i>	<i>43,838,676</i>	<i>-12,311,324</i>
Cheltuieli curente	01	186,864,000	56,150,000	44,004,462	-12,145,538
- cheltuieli de personal	10	137,731,000	34,183,000	31,497,264	-2,685,736
- bunuri si servicii	20	48,284,000	21,802,000	12,363,344	-9,438,656
- alte cheltuieli	59	849,000	165,000	143,854	-21,146
Plati efectuate in anii precedenti si recuperate in anul curent	85	0	0	-165,786	-165,786
<i>Secțiunea de dezvoltare</i>		<i>6,389,000</i>	<i>0</i>	<i>0</i>	<i>0</i>
- proiecte cu finantare din sumele reprezentand asistenta financiara nerambursabila aferenta PNRR	60	5,889,000	0	0	0
- active nefinanciare	71	500,000	0	0	0
Spitalul Clinic de Obstetrica si Ginecologie Cuza Voda Iasi	66.10.06.01	175,403,000	40,981,000	32,319,881	-8,661,119
<i>Secțiunea de functionare</i>		<i>163,715,000</i>	<i>40,981,000</i>	<i>32,319,881</i>	<i>-8,661,119</i>
Cheltuieli curente	01	163,715,000	40,981,000	32,319,881	-8,661,119
- cheltuieli de personal	10	117,331,000	27,022,000	26,023,221	-998,779
- bunuri si servicii	20	44,863,000	13,588,000	5,989,951	-7,598,049
- alte cheltuieli	59	1,521,000	371,000	306,709	-64,291
<i>Secțiunea de dezvoltare</i>		<i>11,688,000</i>	<i>0</i>	<i>0</i>	<i>0</i>
- proiecte cu finantare din sumele reprezentand asistenta financiara nerambursabila aferenta PNRR	60	5,260,000	0	0	0
- active nefinanciare	71	6,428,000	0	0	0
Spitalul Clinic de Pneumoftiziologie Iasi	66.10.06.01	143,022,000	33,231,000	30,381,147	-2,849,853
<i>Secțiunea de functionare</i>		<i>132,003,000</i>	<i>33,231,000</i>	<i>30,381,147</i>	<i>-2,849,853</i>
Cheltuieli curente	01	132,003,000	33,231,000	30,536,887	-2,694,113
- cheltuieli de personal	10	109,822,000	26,277,000	26,082,226	-194,774
- bunuri si servicii	20	21,264,000	6,741,000	4,258,588	-2,482,412
- alte cheltuieli	59	917,000	213,000	196,073	-16,927
Plati efectuate in anii precedenti si recuperate in anul curent	85	0	0	-155,740	-155,740
<i>Secțiunea de dezvoltare</i>		<i>11,019,000</i>	<i>0</i>	<i>0</i>	<i>0</i>
- proiecte cu finantare din sumele reprezentand asistenta financiara nerambursabila aferenta PNRR	60	10,418,000	0	0	0

TOTAL (SECȚIUNEA DE FUNCȚIONARE + SECȚIUNEA DE DEZVOLTARE)

- lei -

DENUMIREA INDICATORILOR	Cod indicator	Program aprobat 2025	Program trim I	Execuție la data de 31.03.2025		Diferențe
				30. APR 2025	30. APR 2025	
A	B	1	2	3	4=3-2	
- active nefinanciare	71	601,000	0	0	0	
Spitalul Clinic de Boli Infecțioase Sf. Parascheva Iasi	66.10.06.01	116,485,000	31,843,000	23,430,119	-8,412,881	
<i>Secțiunea de funcționare</i>		<i>107,478,000</i>	<i>31,843,000</i>	<i>23,430,119</i>	<i>-8,412,881</i>	
Cheltuieli curente	01	107,478,000	31,843,000	23,604,035	-8,238,965	
- cheltuieli de personal	10	80,198,000	20,598,000	17,915,588	-2,682,412	
- bunuri și servicii	20	26,189,000	11,045,000	5,507,865	-5,537,135	
- alte cheltuieli	59	1,091,000	200,000	180,582	-19,418	
Plati efectuate in anii precedenti si recuperate in anul curent	85	0	0	-173,916	-173,916	
<i>Secțiunea de dezvoltare</i>		<i>9,007,000</i>	<i>0</i>	<i>0</i>	<i>0</i>	
- proiecte cu finanțare din sumele reprezentand asistenta financiara nerambursabila aferenta PNRR	60	5,766,000	0	0	0	
- active nefinanciare	71	3,241,000	0	0	0	
Spitalul Clinic de Obstetrica si Ginecologie Elena Doamna Iasi	66.10.06.01	49,660,000	9,737,000	8,024,929	-1,712,071	
<i>Secțiunea de funcționare</i>		<i>36,832,000</i>	<i>9,737,000</i>	<i>8,024,929</i>	<i>-1,712,071</i>	
Cheltuieli curente	01	36,832,000	9,737,000	8,024,929	-1,712,071	
- cheltuieli de personal	10	30,807,000	8,190,000	7,245,865	-944,135	
- bunuri și servicii	20	5,809,000	1,477,000	736,916	-740,084	
- alte cheltuieli	59	216,000	70,000	42,148	-27,852	
<i>Secțiunea de dezvoltare</i>		<i>12,828,000</i>	<i>0</i>	<i>0</i>	<i>0</i>	
- proiecte cu finanțare din sumele reprezentand asistenta financiara nerambursabila aferenta PNRR	60	12,268,000	0	0	0	
- active nefinanciare	71	560,000	0	0	0	
Centrul de Asistenta medico-sociala Bivolari	66.10.06.03	1,812,000	463,000	407,215	-55,785	
<i>Secțiunea de funcționare</i>		<i>1,812,000</i>	<i>463,000</i>	<i>407,215</i>	<i>-55,785</i>	
Cheltuieli curente	01	1,812,000	463,000	407,215	-55,785	
- cheltuieli de personal	10	1,549,000	415,000	368,728	-46,272	
- bunuri și servicii	20	235,000	40,000	33,000	-7,000	
- alte cheltuieli	59	28,000	8,000	5,487	-2,513	
Unitatea medico-sociala Raducaneni	66.10.06.03	3,031,000	753,000	689,714	-63,286	
<i>Secțiunea de funcționare</i>		<i>3,031,000</i>	<i>753,000</i>	<i>689,714</i>	<i>-63,286</i>	
Cheltuieli curente	01	3,031,000	753,000	689,714	-63,286	
- cheltuieli de personal	10	2,673,000	664,000	637,827	-26,173	
- bunuri și servicii	20	315,000	79,000	50,000	-29,000	
- alte cheltuieli	59	43,000	10,000	1,887	-8,113	
CAP. 67.10 Cultură, recreere și religie	67.10	72,873,000	16,479,000	15,063,191	-1,415,809	
<i>Secțiunea de funcționare</i>		<i>72,213,000</i>	<i>16,479,000</i>	<i>15,063,191</i>	<i>-1,415,809</i>	

DENUMIREA INDICATORILOR	Cod indicator	Program aprobat 2025	Program trim I	Execuție la data de 31.03.2025	
				3	Diferențe
A	B	1	2	3	4-3-2
Cheltuieli curente	01	72,213,000	16,479,000	15,169,212	-1,309,788
- cheltuieli de personal	10	57,302,000	13,471,000	13,198,843	-272,157
- bunuri si servicii	20	13,017,000	2,621,000	1,587,310	-1,033,690
- alte cheltuieli	59	1,894,000	387,000	383,059	-3,941
Plati efectuate in anii precedenti si recuperate in anul curent	85	0	0	-106,021	-106,021
<i>Secțiunea de dezvoltare</i>		660,000	0	0	0
- active nefinanciare	71	660,000	0	0	0
Centrul Judetean pentru Conservarea si Promovarea Culturii Traditionale Iasi	67.10.03.08	1,787,000	396,000	257,872	-138,128
<i>Secțiunea de functionare</i>		1,755,000	396,000	257,872	-138,128
Cheltuieli curente	01	1,755,000	396,000	257,872	-138,128
- cheltuieli de personal	10	1,155,000	315,000	248,187	-66,813
- bunuri si servicii	20	600,000	81,000	9,685	-71,315
<i>Secțiunea de dezvoltare</i>		32,000	0	0	0
- active nefinanciare	71	32,000	0	0	0
Scoala Populara de Arte Titel Popovici Iasi	67.10.03.05	2,345,000	438,000	392,527	-45,473
<i>Secțiunea de functionare</i>		2,265,000	438,000	392,527	-45,473
Cheltuieli curente	01	2,265,000	438,000	392,527	-45,473
- cheltuieli de personal	10	1,784,000	369,000	352,911	-16,089
- bunuri si servicii	20	481,000	69,000	39,616	-29,384
<i>Secțiunea de dezvoltare</i>		80,000	0	0	0
- active nefinanciare	71	80,000	0	0	0
Teatrul Luceafarul Iasi	67.10.03.04	12,553,000	2,813,000	2,507,626	-305,374
<i>Secțiunea de functionare</i>		12,553,000	2,813,000	2,507,626	-305,374
Cheltuieli curente	01	12,553,000	2,813,000	2,526,800	-286,200
- cheltuieli de personal	10	9,783,000	2,224,000	2,187,370	-36,630
- bunuri si servicii	20	2,605,000	549,000	300,648	-248,352
- alte cheltuieli	59	165,000	40,000	38,782	-1,218
Plati efectuate in anii precedenti si recuperate in anul curent	85	0	0	-19,174	-19,174
Muzeul National al Literaturii Romane Iasi	67.10.03.03	14,361,000	2,948,000	2,450,282	-497,718
<i>Secțiunea de functionare</i>		14,028,000	2,948,000	2,450,282	-497,718
Cheltuieli curente	01	14,028,000	2,948,000	2,483,955	-464,045
- cheltuieli de personal	10	7,950,000	1,861,000	1,839,922	-21,078
- bunuri si servicii	20	5,970,000	1,073,000	631,296	-441,704
- alte cheltuieli	59	108,000	14,000	12,737	-1,263
Plati efectuate in anii precedenti si recuperate in anul curent	85	0	0	-33,673	-33,673
<i>Secțiunea de dezvoltare</i>		333,000	0	0	0
- active nefinanciare	71	333,000	0	0	0
Filarmonica de Stat Moldova Iasi	67.10.03.04	34,309,000	8,265,000	8,042,780	-222,220

TOTAL (SECȚIUNEA DE FUNCȚIONARE + SECȚIUNEA DE DEZVOLTARE)

- lei -

DENUMIREA INDICATORILOR	Cod indicator	Program aprobat 2025	Program trim I	Execuție la data de 31.03.2025	
				Nr. Anul	Diferențe
A	B	1	2	3	4=3-2
<i>Secțiunea de funcționare</i>		34,201,000	8,265,000	8,042,780	-222,220
Cheltuieli curente	01	34,201,000	8,265,000	8,095,204	-169,796
- cheltuieli de personal	10	30,550,000	7,312,000	7,275,210	-36,790
- bunuri si servicii	20	2,165,000	650,000	518,102	-131,898
- alte cheltuieli	59	1,486,000	303,000	301,892	-1,108
Plati efectuate in anii precedenti si recuperate in anul curent	85	0	0	-52,424	-52,424
<i>Secțiunea de dezvoltare</i>		108,000	0	0	0
- active nefinanciare	71	108,000	0	0	0
Biblioteca Județeană Gh. Asachi Iasi	67.10.03.30	65,000	30,000	3,766	-26,234
<i>Secțiunea de funcționare</i>		65,000	30,000	3,766	-26,234
Cheltuieli curente	01	65,000	30,000	3,766	-26,234
- bunuri si servicii	20	65,000	30,000	3,766	-26,234
Ansamblu artistic profesionist "Constantin Arvinte" al Consiliului Județean Iași	67.10.03.04	7,453,000	1,589,000	1,408,338	-180,662
<i>Secțiunea de funcționare</i>		7,346,000	1,589,000	1,408,338	-180,662
Cheltuieli curente	01	7,346,000	1,589,000	1,409,088	-179,912
- cheltuieli de personal	10	6,080,000	1,390,000	1,295,243	-94,757
- bunuri si servicii	20	1,131,000	169,000	84,197	-84,803
- alte cheltuieli	59	135,000	30,000	29,648	-352
Plati efectuate in anii precedenti si recuperate in anul curent	85	0	0	-750	-750
<i>Secțiunea de dezvoltare</i>		107,000	0	0	0
- active nefinanciare	71	107,000	0	0	0
CAP. 68.10 Asigurări și Asistență Socială	68.10	31,483,000	5,168,000	4,267,386	-900,614
<i>Secțiunea de funcționare</i>		17,816,000	4,452,000	3,554,773	-897,227
Cheltuieli curente	01	17,816,000	4,452,000	3,563,378	-888,622
- cheltuieli de personal	10	11,517,000	2,860,000	2,637,426	-222,574
- bunuri si servicii	20	5,889,000	1,540,000	883,464	-656,536
- alte cheltuieli	59	410,000	52,000	42,488	-9,512
Plati efectuate in anii precedenti si recuperate in anul curent	85	0	0	-8,605	-8,605
<i>Secțiunea de dezvoltare</i>		13,667,000	716,000	712,613	-3,387
- active nefinanciare	71	13,667,000	716,000	712,613	-3,387
Centrul de Asistența medico-socială Bivolari	68.10.12	7,285,000	2,015,000	1,847,565	-167,435
<i>Secțiunea de funcționare</i>		6,869,000	1,619,000	1,453,170	-165,830
Cheltuieli curente	01	6,869,000	1,619,000	1,454,313	-164,687

TOTAL (SECȚIUNEA DE FUNCȚIONARE + SECȚIUNEA DE DEZVOLTARE)

- lei -


DENUMIREA INDICATORILOR	Cod indicator	Program aprobat 2025	Program trim I	Execuție la data de 31.03.2025	
				202	Diferențe
A	B	1	2	3	4=3-2
- cheltuieli de personal	10	4,923,000	1,224,000	1,177,743	-46,257
- bunuri si servicii	20	1,656,000	372,000	256,879	-115,121
- alte cheltuieli	59	290,000	23,000	19,691	-3,309
Plati efectuate in anii precedenti si recuperate in anul curent	85	0	0	-1,143	-1,143
<i>Secțiunea de dezvoltare</i>		416,000	396,000	394,395	-1,605
- active nefinanciare	71	416,000	396,000	394,395	-1,605
Unitatea medico-sociala Raducaneni	68.10.12	24,198,000	3,153,000	2,419,821	-733,179
<i>Secțiunea de functionare</i>		10,947,000	2,833,000	2,101,603	-731,397
Cheltuieli curente	01	10,947,000	2,833,000	2,109,065	-723,935
- cheltuieli de personal	10	6,594,000	1,636,000	1,459,683	-176,317
- bunuri si servicii	20	4,233,000	1,168,000	626,585	-541,415
- alte cheltuieli	59	120,000	29,000	22,797	-6,203
Plati efectuate in anii precedenti si recuperate in anul curent	85	0	0	-7,462	-7,462
<i>Secțiunea de dezvoltare</i>		13,251,000	320,000	318,218	-1,782
- active nefinanciare	71	13,251,000	320,000	318,218	-1,782
79.10 Partea a V-a Actiuni economice	79.10	117,778,000	36,737,000	36,383,441	-353,559
<i>Secțiunea de functionare</i>		41,140,000	9,879,000	9,525,944	-353,056
Cheltuieli curente	01	41,140,000	9,879,000	9,542,554	-336,446
- cheltuieli de personal	10	6,739,000	1,505,000	1,488,469	-16,531
- bunuri si servicii	20	34,297,000	8,374,000	8,054,085	-319,915
- alte cheltuieli	59	104,000	0	0	0
Plati efectuate in anii precedenti si recuperate in anul curent	85	0	0	-16,610	-16,610
<i>Secțiunea de dezvoltare</i>		76,638,000	26,858,000	26,857,497	-503
- active nefinanciare	71	76,638,000	26,858,000	26,857,497	-503
Cap. 84.10 Transporturi	84.10	117,778,000	36,737,000	36,383,441	-353,559
<i>Secțiunea de functionare</i>		41,140,000	9,879,000	9,525,944	-353,056
Cheltuieli curente	01	41,140,000	9,879,000	9,542,554	-336,446
- cheltuieli de personal	10	6,739,000	1,505,000	1,488,469	-16,531
- bunuri si servicii	20	34,297,000	8,374,000	8,054,085	-319,915
- alte cheltuieli	59	104,000	0	0	0
Plati efectuate in anii precedenti si recuperate in anul curent	85	0	0	-16,610	-16,610
<i>Secțiunea de dezvoltare</i>		76,638,000	26,858,000	26,857,497	-503
- active nefinanciare	71	76,638,000	26,858,000	26,857,497	-503
Directia Judeteana de Administrare a Drumurilor si Podurilor Iasi	84.10.50	117,778,000	36,737,000	36,383,441	-353,559
<i>Secțiunea de functionare</i>		41,140,000	9,879,000	9,525,944	-353,056
Cheltuieli curente	01	41,140,000	9,879,000	9,542,554	-336,446
- cheltuieli de personal	10	6,739,000	1,505,000	1,488,469	-16,531
- bunuri si servicii	20	34,297,000	8,374,000	8,054,085	-319,915
- alte cheltuieli	59	104,000	0	0	0

TOTAL (SECȚIUNEA DE FUNCȚIONARE + SECȚIUNEA DE DEZVOLTARE)

- lei -

DENUMIREA INDICATORILOR	Cod indicator	Program aprobat 2025	Program trim I	Execuție la data de 31.03.2025 Nr. 30. APR. 2025	Diferențe
A	B	1	2	3	4=3-2
Plati efectuate in anii precedenti si recuperate in anul curent	85	0	0	-16,610	-16,610
<i>Secțiunea de dezvoltare</i>		76,638,000	26,858,000	26,857,497	-503
- active nefinanciare	71	76,638,000	26,858,000	26,857,497	-503
TOTAL CHELTUIELI		1,271,955,000	344,400,000	267,317,099	-77,082,901
<i>Secțiunea de functionare</i>		1,057,154,000	316,826,000	239,746,989	-77,079,011
Cheltuieli curente	01	1,057,154,000	316,826,000	240,402,332	-76,423,668
- cheltuieli de personal	10	788,840,000	214,775,000	179,062,120	-35,712,880
- bunuri si servicii	20	260,042,000	99,563,000	59,775,951	-39,787,049
- alte cheltuieli	59	8,272,000	2,488,000	1,564,261	-923,739
Plati efectuate in anii precedenti si recuperate in anul curent	85	0	0	-655,343	-655,343
<i>Secțiunea de dezvoltare</i>		214,801,000	27,574,000	27,570,110	-3,890
- proiecte cu finantare din fonduri externe nerambursabile (FEN) postaderare	56	22,959,000	0	0	0
- proiecte cu finantare din sumele reprezentand asistenta financiara nerambursabila aferenta PNRR	60	70,108,000	0	0	0
- active nefinanciare	71	121,734,000	27,574,000	27,570,110	-3,890

PREȘEDINTE
Costel ALESCU



Îmi asum în totalitate responsabilitatea corectitudinii și legalității,
în solidar cu întocmitorul înscrisului,

DIRECTOR EXECUTIV,
Elena ARVINTE

Îmi asum în totalitate responsabilitatea corectitudinii și legalității,
în solidar cu întocmitorul înscrisului,

ȘEF SERVICIU BUGET, CREAȚIE ȘI FONDURI SPECIALE,
Elena Adriana MARGĂRINT

Îmi asum responsabilitatea pentru fundamentarea, corectitudinea
și legalitatea întocmirii acestui înscris oficial,

Ștefan Butnaru

E:\Stefan\2025\Cont executie plin Trim I

EXECUȚIA

bugetului instituțiilor publice și activităților finanțate integral sau parțial din venituri proprii,
centralizat la nivelul Județului Iași - Consiliul Județean Iași, detaliată la cheltuieli pe părți, capitole,
unități finanțate și titluri de cheltuieli,
la data de 31.03.2025

SECȚIUNEA DE FUNCȚIONARE

- lei -

DENUMIREA INDICATORILOR	Cod indicator	Program aprobat 2025	Program trim I	Execuție la data de 31.03.2025	Diferențe
A	B	1	2	3	4=3-2
50.10 Partea I-a Servicii Publice Generale	50.10	11,043,000	2,622,000	2,496,999	-125,001
<i>Secțiunea de functionare</i>		<i>11,043,000</i>	<i>2,622,000</i>	<i>2,496,999</i>	<i>-125,001</i>
Cheltuieli curente	01	11,043,000	2,622,000	2,524,637	-97,363
- cheltuieli de personal	10	10,684,000	2,534,000	2,501,992	-32,008
- bunuri și servicii	20	308,000	76,000	18,945	-57,055
- alte cheltuieli	59	51,000	12,000	3,700	-8,300
Plati efectuate in anii precedenti si recuperate in anul curent	85	0	0	-27,638	-27,638
CAP. 54.10 Alte servicii publice generale	54.10	11,043,000	2,622,000	2,496,999	-125,001
<i>Secțiunea de functionare</i>		<i>11,043,000</i>	<i>2,622,000</i>	<i>2,496,999</i>	<i>-125,001</i>
Cheltuieli curente	01	11,043,000	2,622,000	2,524,637	-97,363
- cheltuieli de personal	10	10,684,000	2,534,000	2,501,992	-32,008
- bunuri și servicii	20	308,000	76,000	18,945	-57,055
- alte cheltuieli	59	51,000	12,000	3,700	-8,300
Plati efectuate in anii precedenti si recuperate in anul curent	85	0	0	-27,638	-27,638
Directia Judeteana de Evidenta a Persoanelor Iasi	54.10.10	11,043,000	2,622,000	2,496,999	-125,001
<i>Secțiunea de functionare</i>		<i>11,043,000</i>	<i>2,622,000</i>	<i>2,496,999</i>	<i>-125,001</i>
Cheltuieli curente	01	11,043,000	2,622,000	2,524,637	-97,363
- cheltuieli de personal	10	10,684,000	2,534,000	2,501,992	-32,008
- bunuri și servicii	20	308,000	76,000	18,945	-57,055
- alte cheltuieli	59	51,000	12,000	3,700	-8,300
Plati efectuate in anii precedenti si recuperate in anul curent	85	0	0	-27,638	-27,638
59.10 Partea a II-a Aparare, ordine publica si siguranta nationala	59.10	10,436,000	2,778,000	2,006,167	-771,833
<i>Secțiunea de functionare</i>		<i>10,436,000</i>	<i>2,778,000</i>	<i>2,006,167</i>	<i>-771,833</i>
Cheltuieli curente	01	10,436,000	2,778,000	2,006,167	-771,833
- cheltuieli de personal	10	9,786,000	2,598,000	1,926,605	-671,395

SECTIUNEA DE FUNCȚIONARE

- lei -

DENUMIREA INDICATORILOR	Cod indicator	Program aprobat 2025	Program trim I	Execuție la data de 31.03.2025 Nr. 202 Anul 30. APR. 2025	Diferențe
A	B	1	2	3	4=3-2
- bunuri si servicii	20	650,000	180,000	79,562	-100,438
Cap. 61.10 Ordine publica si siguranta nationala	61.10	10,436,000	2,778,000	2,006,167	-771,833
<i>Secțiunea de functionare</i>		<i>10,436,000</i>	<i>2,778,000</i>	<i>2,006,167</i>	<i>-771,833</i>
Cheltuieli curente	01	10,436,000	2,778,000	2,006,167	-771,833
- cheltuieli de personal	10	9,786,000	2,598,000	1,926,605	-671,395
- bunuri si servicii	20	650,000	180,000	79,562	-100,438
Directia Judeteana de Paza si Protectie Iasi	61.10.50	10,436,000	2,778,000	2,006,167	-771,833
<i>Secțiunea de functionare</i>		<i>10,436,000</i>	<i>2,778,000</i>	<i>2,006,167</i>	<i>-771,833</i>
Cheltuieli curente	01	10,436,000	2,778,000	2,006,167	-771,833
- cheltuieli de personal	10	9,786,000	2,598,000	1,926,605	-671,395
- bunuri si servicii	20	650,000	180,000	79,562	-100,438
63.10 Partea a III-a Cheltuieli social - culturale	63.10	994,535,000	301,547,000	225,717,879	-75,829,121
<i>Secțiunea de functionare</i>		<i>994,535,000</i>	<i>301,547,000</i>	<i>225,717,879</i>	<i>-75,829,121</i>
Cheltuieli curente	01	994,535,000	301,547,000	226,328,974	-75,218,026
- cheltuieli de personal	10	761,631,000	208,138,000	173,145,054	-34,992,946
- bunuri si servicii	20	224,787,000	90,933,000	51,623,359	-39,309,641
- alte cheltuieli	59	8,117,000	2,476,000	1,560,561	-915,439
Plati efectuate in anii precedenti si recuperate in anul curent	85	0	0	-611,095	-611,095
CAP. 65.10 Invatamant	65.10	134,000	57,000	36,638	-20,362
<i>Secțiunea de functionare</i>		<i>134,000</i>	<i>57,000</i>	<i>36,638</i>	<i>-20,362</i>
Cheltuieli curente	01	134,000	57,000	36,638	-20,362
- cheltuieli de personal	10	130,000	57,000	36,638	-20,362
- bunuri si servicii	20	4,000	0	0	0
Centrul Judetean de Resurse si Asistenta Educationala Iasi	65.10.07.04	14,000	14,000	9,319	-4,681
<i>Secțiunea de functionare</i>		<i>14,000</i>	<i>14,000</i>	<i>9,319</i>	<i>-4,681</i>
Cheltuieli curente	01	14,000	14,000	9,319	-4,681
- cheltuieli de personal	10	14,000	14,000	9,319	-4,681
Colegiul Tehnic "Ion Holban" Iasi	65.10.07.04	20,000	10,000	2,499	-7,501
<i>Secțiunea de functionare</i>		<i>20,000</i>	<i>10,000</i>	<i>2,499</i>	<i>-7,501</i>
Cheltuieli curente	01	20,000	10,000	2,499	-7,501

SECTIUNEA DE FUNCȚIONARE

- lei -

DENUMIREA INDICATORILOR	Cod indicator	Program aprobat 2025	Program trim I	COMANDA DE PLATA Execuție la data de 31.03.2025 Nr. 30 APR 2025 Anul 2025		Diferențe
				3	4=3-2	
A	B	1	2	3	4=3-2	
- cheltuieli de personal	10	20,000	10,000	2,499	-7,501	
Liceul Tehnologic Special "Vasile Pavelcu" Iasi	65.10.07.04	24,000	7,000	0	-7,000	
<i>Secțiunea de funcționare</i>		<i>24,000</i>	<i>7,000</i>	<i>0</i>	<i>-7,000</i>	
Cheltuieli curente	01	24,000	7,000	0	-7,000	
- cheltuieli de personal	10	20,000	7,000	0	-7,000	
- bunuri și servicii	20	4,000	0	0	0	
Scoala Gimnaziala Speciala "Constantin Paunescu" Iasi	65.10.07.04	76,000	26,000	24,820	-1,180	
<i>Secțiunea de funcționare</i>		<i>76,000</i>	<i>26,000</i>	<i>24,820</i>	<i>-1,180</i>	
Cheltuieli curente	01	76,000	26,000	24,820	-1,180	
- cheltuieli de personal	10	76,000	26,000	24,820	-1,180	
CAP. 66.10 Sănătate	66.10	904,372,000	280,559,000	207,063,277	-73,495,723	
<i>Secțiunea de funcționare</i>		<i>904,372,000</i>	<i>280,559,000</i>	<i>207,063,277</i>	<i>-73,495,723</i>	
Cheltuieli curente	01	904,372,000	280,559,000	207,559,746	-72,999,254	
- cheltuieli de personal	10	692,682,000	191,750,000	157,272,147	-34,477,853	
- bunuri și servicii	20	205,877,000	86,772,000	49,152,585	-37,619,415	
- alte cheltuieli	59	5,813,000	2,037,000	1,135,014	-901,986	
Plati efectuate in anii precedenti si recuperate in anul curent	85	0	0	-496,469	-496,469	
Spitalul Clinic de Urgente pentru copii Sf. Maria Iasi	66.10.06.01	272,637,000	107,401,000	67,971,596	-39,429,404	
<i>Secțiunea de funcționare</i>		<i>272,637,000</i>	<i>107,401,000</i>	<i>67,971,596</i>	<i>-39,429,404</i>	
Cheltuieli curente	01	272,637,000	107,401,000	67,972,623	-39,428,377	
- cheltuieli de personal	10	212,571,000	74,401,000	47,501,428	-26,899,572	
- bunuri și servicii	20	58,918,000	32,000,000	20,212,921	-11,787,079	
- alte cheltuieli	59	1,148,000	1,000,000	258,274	-741,726	
Plati efectuate in anii precedenti si r	85	0	0	-1,027	-1,027	
Spitalul Clinic de Urgenta Prof. N. Oblu Iasi	66.10.06.01	186,864,000	56,150,000	43,838,676	-12,311,324	
<i>Secțiunea de funcționare</i>		<i>186,864,000</i>	<i>56,150,000</i>	<i>43,838,676</i>	<i>-12,311,324</i>	
Cheltuieli curente	01	186,864,000	56,150,000	44,004,462	-12,145,538	
- cheltuieli de personal	10	137,731,000	34,183,000	31,497,264	-2,685,736	
- bunuri și servicii	20	48,284,000	21,802,000	12,363,344	-9,438,656	
- alte cheltuieli	59	849,000	165,000	143,854	-21,146	

SECTIUNEA DE FUNCTIONARE

- lei -

DENUMIREA INDICATORILOR	Cod indicator	Program aprobat 2025	Program trim I	Execuție la data de 31.03.2025	
				Nr.	Anul
A	B	1	2	3	4=3-2
Plati efectuate in anii precedenti si recuperate in anul curent	85	0	0	-165,786	-165,786
Spitalul Clinic de Obstetrica si Ginecologie Cuza Voda Iasi	66.10.06.01	163,715,000	40,981,000	32,319,881	-8,661,119
<i>Secțiunea de functionare</i>		<i>163,715,000</i>	<i>40,981,000</i>	<i>32,319,881</i>	<i>-8,661,119</i>
Cheltuieli curente	01	163,715,000	40,981,000	32,319,881	-8,661,119
- cheltuieli de personal	10	117,331,000	27,022,000	26,023,221	-998,779
- bunuri si servicii	20	44,863,000	13,588,000	5,989,951	-7,598,049
- alte cheltuieli	59	1,521,000	371,000	306,709	-64,291
Spitalul Clinic de Pneumoftiziologie Iasi	66.10.06.01	132,003,000	33,231,000	30,381,147	-2,849,853
<i>Secțiunea de functionare</i>		<i>132,003,000</i>	<i>33,231,000</i>	<i>30,381,147</i>	<i>-2,849,853</i>
Cheltuieli curente	01	132,003,000	33,231,000	30,536,887	-2,694,113
- cheltuieli de personal	10	109,822,000	26,277,000	26,082,226	-194,774
- bunuri si servicii	20	21,264,000	6,741,000	4,258,588	-2,482,412
- alte cheltuieli	59	917,000	213,000	196,073	-16,927
Plati efectuate in anii precedenti si recuperate in anul curent	85	0	0	-155,740	-155,740
Spitalul Clinic de Boli Infectioase Sf. Parascheva Iasi	66.10.06.01	107,478,000	31,843,000	23,430,119	-8,412,881
<i>Secțiunea de functionare</i>		<i>107,478,000</i>	<i>31,843,000</i>	<i>23,430,119</i>	<i>-8,412,881</i>
Cheltuieli curente	01	107,478,000	31,843,000	23,604,035	-8,238,965
- cheltuieli de personal	10	80,198,000	20,598,000	17,915,588	-2,682,412
- bunuri si servicii	20	26,189,000	11,045,000	5,507,865	-5,537,135
- alte cheltuieli	59	1,091,000	200,000	180,582	-19,418
Plati efectuate in anii precedenti si recuperate in anul curent	85	0	0	-173,916	-173,916
Spitalul Clinic de Obstetrica si Ginecologie Elena Doamna Iasi	66.10.06.01	36,832,000	9,737,000	8,024,929	-1,712,071
<i>Secțiunea de functionare</i>		<i>36,832,000</i>	<i>9,737,000</i>	<i>8,024,929</i>	<i>-1,712,071</i>
Cheltuieli curente	01	36,832,000	9,737,000	8,024,929	-1,712,071
- cheltuieli de personal	10	30,807,000	8,190,000	7,245,865	-944,135
- bunuri si servicii	20	5,809,000	1,477,000	736,916	-740,084
- alte cheltuieli	59	216,000	70,000	42,148	-27,852
Centrul de Asistenta medico-sociala Bivolari	66.10.06.03	1,812,000	463,000	407,215	-55,785
<i>Secțiunea de functionare</i>		<i>1,812,000</i>	<i>463,000</i>	<i>407,215</i>	<i>-55,785</i>
Cheltuieli curente	01	1,812,000	463,000	407,215	-55,785
- cheltuieli de personal	10	1,549,000	415,000	368,728	-46,272
- bunuri si servicii	20	235,000	40,000	33,000	-7,000

SECTIUNEA DE FUNCȚIONARE

- lei -

DENUMIREA INDICATORILOR	Cod indicator	Program aprobat 2025	Program trim I	Execuție la data de 31.03.2025 Nr. 30. APR. 2025	Diferențe
A	B	1	2	3	4=3-2
- alte cheltuieli	59	28,000	8,000	5,487	-2,513
Unitatea medico-sociala Raducaneni	66.10.06.03	3,031,000	753,000	689,714	-63,286
<i>Secțiunea de funcționare</i>		<i>3,031,000</i>	<i>753,000</i>	<i>689,714</i>	<i>-63,286</i>
Cheltuieli curente	01	3,031,000	753,000	689,714	-63,286
- cheltuieli de personal	10	2,673,000	664,000	637,827	-26,173
- bunuri si servicii	20	315,000	79,000	50,000	-29,000
- alte cheltuieli	59	43,000	10,000	1,887	-8,113
CAP. 67.10 Cultură, recreere și religie	67.10	72,213,000	16,479,000	15,063,191	-1,415,809
<i>Secțiunea de funcționare</i>		<i>72,213,000</i>	<i>16,479,000</i>	<i>15,063,191</i>	<i>-1,415,809</i>
Cheltuieli curente	01	72,213,000	16,479,000	15,169,212	-1,309,788
- cheltuieli de personal	10	57,302,000	13,471,000	13,198,843	-272,157
- bunuri si servicii	20	13,017,000	2,621,000	1,587,310	-1,033,690
- alte cheltuieli	59	1,894,000	387,000	383,059	-3,941
Plati efectuate in anii precedenti si recuperate in anul curent	85	0	0	-106,021	-106,021
Centrul Judetean pentru Conservarea si Promovarea Culturii Traditionale Iasi	67.10.03.08	1,755,000	396,000	257,872	-138,128
<i>Secțiunea de funcționare</i>		<i>1,755,000</i>	<i>396,000</i>	<i>257,872</i>	<i>-138,128</i>
Cheltuieli curente	01	1,755,000	396,000	257,872	-138,128
- cheltuieli de personal	10	1,155,000	315,000	248,187	-66,813
- bunuri si servicii	20	600,000	81,000	9,685	-71,315
Scoala Populara de Arte Titel Popovici Iasi	67.10.03.05	2,265,000	438,000	392,527	-45,473
<i>Secțiunea de funcționare</i>		<i>2,265,000</i>	<i>438,000</i>	<i>392,527</i>	<i>-45,473</i>
Cheltuieli curente	01	2,265,000	438,000	392,527	-45,473
- cheltuieli de personal	10	1,784,000	369,000	352,911	-16,089
- bunuri si servicii	20	481,000	69,000	39,616	-29,384
Teatrul Luceafarul Iasi	67.10.03.04	12,553,000	2,813,000	2,507,626	-305,374
<i>Secțiunea de funcționare</i>		<i>12,553,000</i>	<i>2,813,000</i>	<i>2,507,626</i>	<i>-305,374</i>
Cheltuieli curente	01	12,553,000	2,813,000	2,526,800	-286,200
- cheltuieli de personal	10	9,783,000	2,224,000	2,187,370	-36,630
- bunuri si servicii	20	2,605,000	549,000	300,648	-248,352
- alte cheltuieli	59	165,000	40,000	38,782	-1,218
Plati efectuate in anii precedenti si recuperate in anul curent	85	0	0	-19,174	-19,174

SECTIUNEA DE FUNCTIONARE

- lei -

DENUMIREA INDICATORILOR	Cod indicator	Program aprobat 2025	Program trim f	Execuție la data de 31.03.2025		Diferențe
				Nr.	Ampl.	
A	B	1	2	3	4=3-2	
Muzeul National al Literaturii Romane Iasi	67.10.03.03	14,028,000	2,948,000	2,450,282	-497,718	
<i>Secțiunea de functionare</i>		<i>14,028,000</i>	<i>2,948,000</i>	<i>2,450,282</i>	<i>-497,718</i>	
Cheltuieli curente	01	14,028,000	2,948,000	2,483,955	-464,045	
- cheltuieli de personal	10	7,950,000	1,861,000	1,839,922	-21,078	
- bunuri si servicii	20	5,970,000	1,073,000	631,296	-441,704	
- alte cheltuieli	59	108,000	14,000	12,737	-1,263	
Plati efectuate in anii precedenti si recuperate in anul curent	85	0	0	-33,673	-33,673	
Filarmonica de Stat Moldova Iasi	67.10.03.04	34,201,000	8,265,000	8,042,780	-222,220	
<i>Secțiunea de functionare</i>		<i>34,201,000</i>	<i>8,265,000</i>	<i>8,042,780</i>	<i>-222,220</i>	
Cheltuieli curente	01	34,201,000	8,265,000	8,095,204	-169,796	
- cheltuieli de personal	10	30,550,000	7,312,000	7,275,210	-36,790	
- bunuri si servicii	20	2,165,000	650,000	518,102	-131,898	
- alte cheltuieli	59	1,486,000	303,000	301,892	-1,108	
Plati efectuate in anii precedenti si recuperate in anul curent	85	0	0	-52,424	-52,424	
Biblioteca Judeteană Gh. Asachi Iasi	67.10.03.30	65,000	30,000	3,766	-26,234	
<i>Secțiunea de functionare</i>		<i>65,000</i>	<i>30,000</i>	<i>3,766</i>	<i>-26,234</i>	
Cheltuieli curente	01	65,000	30,000	3,766	-26,234	
- bunuri si servicii	20	65,000	30,000	3,766	-26,234	
Ansamblul artistic profesionist "Constantin Arvinte" al Consiliului Județean Iași	67.10.03.04	7,346,000	1,589,000	1,408,338	-180,662	
<i>Secțiunea de functionare</i>		<i>7,346,000</i>	<i>1,589,000</i>	<i>1,408,338</i>	<i>-180,662</i>	
Cheltuieli curente	01	7,346,000	1,589,000	1,409,088	-179,912	
- cheltuieli de personal	10	6,080,000	1,390,000	1,295,243	-94,757	
- bunuri si servicii	20	1,131,000	169,000	84,197	-84,803	
- alte cheltuieli	59	135,000	30,000	29,648	-352	
Plati efectuate in anii precedenti si recuperate in anul curent	85	0	0	-750	-750	
CAP. 68.10 Asigurări și Asistență Socială	68.10	17,816,000	4,452,000	3,554,773	-897,227	
<i>Secțiunea de functionare</i>		<i>17,816,000</i>	<i>4,452,000</i>	<i>3,554,773</i>	<i>-897,227</i>	
Cheltuieli curente	01	17,816,000	4,452,000	3,563,378	-888,622	
- cheltuieli de personal	10	11,517,000	2,860,000	2,637,426	-222,574	
- bunuri si servicii	20	5,889,000	1,540,000	883,464	-656,536	
- alte cheltuieli	59	410,000	52,000	42,488	-9,512	
Plati efectuate in anii precedenti si recuperate in anul curent	85	0	0	-8,605	-8,605	

SECTIUNEA DE FUNCTIONARE

- lei -

DENUMIREA INDICATORILOR	Cod indicator	Program aprobat 2025	Program trim I	Execuție la data de 31.03.2025		Diferențe
				Nr.	Anul	
A	B	1	2	3	4=3-2	
Centrul de Asistența medico-socială Bivolari	68.10.12	6,869,000	1,619,000	1,453,170	-165,830	
<i>Secțiunea de funcționare</i>		<i>6,869,000</i>	<i>1,619,000</i>	<i>1,453,170</i>	<i>-165,830</i>	
Cheltuieli curente	01	6,869,000	1,619,000	1,454,313	-164,687	
- cheltuieli de personal	10	4,923,000	1,224,000	1,177,743	-46,257	
- bunuri și servicii	20	1,656,000	372,000	256,879	-115,121	
- alte cheltuieli	59	290,000	23,000	19,691	-3,309	
Plati efectuate in anii precedenti si recuperate in anul curent	85	0	0	-1,143	-1,143	
Unitatea medico-sociala Raducaneni	68.10.12	10,947,000	2,833,000	2,101,603	-731,397	
<i>Secțiunea de funcționare</i>		<i>10,947,000</i>	<i>2,833,000</i>	<i>2,101,603</i>	<i>-731,397</i>	
Cheltuieli curente	01	10,947,000	2,833,000	2,109,065	-723,935	
- cheltuieli de personal	10	6,594,000	1,636,000	1,459,683	-176,317	
- bunuri și servicii	20	4,233,000	1,168,000	626,585	-541,415	
- alte cheltuieli	59	120,000	29,000	22,797	-6,203	
Plati efectuate in anii precedenti si recuperate in anul curent	85	0	0	-7,462		
79.10 Partea a V-a Actiuni economice	79.10	41,140,000	9,879,000	9,525,944	-353,056	
<i>Secțiunea de funcționare</i>		<i>41,140,000</i>	<i>9,879,000</i>	<i>9,525,944</i>	<i>-353,056</i>	
Cheltuieli curente	01	41,140,000	9,879,000	9,542,554	-336,446	
- cheltuieli de personal	10	6,739,000	1,505,000	1,488,469	-16,531	
- bunuri și servicii	20	34,297,000	8,374,000	8,054,085	-319,915	
- alte cheltuieli	59	104,000	0	0	0	
Plati efectuate in anii precedenti si recuperate in anul curent	85	0	0	-16,610	-16,610	
Cap. 84.10 Transporturi	84.10	41,140,000	9,879,000	9,525,944	-353,056	
<i>Secțiunea de funcționare</i>		<i>41,140,000</i>	<i>9,879,000</i>	<i>9,525,944</i>	<i>-353,056</i>	
Cheltuieli curente	01	41,140,000	9,879,000	9,542,554	-336,446	
- cheltuieli de personal	10	6,739,000	1,505,000	1,488,469	-16,531	
- bunuri și servicii	20	34,297,000	8,374,000	8,054,085	-319,915	
- alte cheltuieli	59	104,000	0	0	0	
Plati efectuate in anii precedenti si recuperate in anul curent	85	0	0	-16,610	-16,610	
Directia Judeteana de Administrare a Drumurilor si Podurilor Iasi	84.10.50	41,140,000	9,879,000	9,525,944	-353,056	
<i>Secțiunea de funcționare</i>		<i>41,140,000</i>	<i>9,879,000</i>	<i>9,525,944</i>	<i>-353,056</i>	
Cheltuieli curente	01	41,140,000	9,879,000	9,542,554	-336,446	

DENUMIREA INDICATORILOR	Cod indicator	Program aprobat 2025	Program trim 1		Diferențe
A	B	1	2	3	4=3-2
- cheltuieli de personal	10	6,739,000	1,505,000	1,488,469	-16,531
- bunuri si servicii	20	34,297,000	8,374,000	8,054,085	-319,915
- alte cheltuieli	59	104,000	0	0	0
Plati efectuate in anii precedenti si recuperate in anul curent	85	0	0	-16,610	-16,610
TOTAL CHELTUIELI		1,057,154,000	316,826,000	239,746,989	-77,079,011
<i>Secțiunea de functionare</i>		<i>1,057,154,000</i>	<i>316,826,000</i>	<i>239,746,989</i>	<i>-77,079,011</i>
Cheltuieli curente	01	1,057,154,000	316,826,000	240,402,332	-76,423,668
- cheltuieli de personal	10	788,840,000	214,775,000	179,062,120	-35,712,880
- bunuri si servicii	20	260,042,000	99,563,000	59,775,951	-39,787,049
- alte cheltuieli	59	8,272,000	2,488,000	1,564,261	-923,739
Plati efectuate in anii precedenti si recuperate in anul curent	85	0	0	-655,343	-655,343

CONSILIUL JUDEȚEAN IASI
 Execuție la data de 31.03.2025
 Nr. 202
 Anul 2025
 30. APRIL 2025

PREȘEDINIE
Costel ALEXE



Îmi asum în totalitate responsabilitatea corectitudinii și legalității,
 în solidar cu întocmitorul înscrisului,

DIRECTOR EXECUTIV,
Elena ARVINTE

Îmi asum în totalitate responsabilitatea corectitudinii și legalității,
 în solidar cu întocmitorul înscrisului,

ȘEF SERVICIU BUGET, CREANȚE ȘI FONDURI SPECIALE,
Elena Adriana MĂRGĂRINT

Îmi asum responsabilitatea pentru fundamentarea, corectitudinea
 și legalitatea întocmirii acestui înscris oficial,

Ștefan Butnaru

E:\Stefan\2025\Cont execuție plen\Trim 1

Stefan Butnaru

EXECUȚIA

bugetului instituțiilor publice și activităților finanțate integral sau parțial din venituri proprii,
centralizat la nivelul Județului Iași - Consiliul Județean Iași, detaliată la cheltuieli pe părți, capitole,
unități finanțate și titluri de cheltuieli,
la data de 31.03.2025

JUDEȚUL IAȘI
CONSILIUL JUDEȚEAN IAȘI
Anexa nr. 2.2.2

Nr. 202 - lei -

SECȚIUNEA DE DEZVOLTARE

DENUMIREA INDICATORILOR	Cod indicator	Program aprobat 2025	Program trim I	Execuție la data de 31.03.2025	Diferențe
A	B	1	2	3	4=3-2
50.10 Partea I-a Servicii Publice Generale	50.10	37,000	0	0	0
<i>Secțiunea de dezvoltare</i>		<i>37,000</i>	<i>0</i>	<i>0</i>	<i>0</i>
- active nefinanciare	71	37,000	0	0	0
CAP. 54.10 Alte servicii publice generale	54.10	37,000	0	0	0
<i>Secțiunea de dezvoltare</i>		<i>37,000</i>	<i>0</i>	<i>0</i>	<i>0</i>
- active nefinanciare	71	37,000	0	0	0
Directia Judeteana de Evidenta a Persoanelor Iasi	54.10.10	37,000	0	0	0
<i>Secțiunea de dezvoltare</i>		<i>37,000</i>	<i>0</i>	<i>0</i>	<i>0</i>
- active nefinanciare	71	37,000	0	0	0
63.10 Partea a III-a Cheltuieli social - culturale	63.10	138,126,000	716,000	712,613	-3,387
<i>Secțiunea de dezvoltare</i>		<i>138,126,000</i>	<i>716,000</i>	<i>712,613</i>	<i>-3,387</i>
- proiecte cu finantare din fonduri externe nerambursabile (FEN) postaderare	56	22,959,000	0	0	0
- proiecte cu finantare din sumele reprezentand asistenta financiara nerambursabila aferenta PNRR	60	70,108,000	0	0	0
- active nefinanciare	71	45,059,000	716,000	712,613	-3,387
CAP. 66.10 Sănătate	66.10	123,799,000	0	0	0
<i>Secțiunea de dezvoltare</i>		<i>123,799,000</i>	<i>0</i>	<i>0</i>	<i>0</i>
- proiecte cu finantare din fonduri externe nerambursabile (FEN) postaderare	56	22,959,000	0	0	0
- proiecte cu finantare din sumele reprezentand asistenta financiara nerambursabila aferenta PNRR	60	70,108,000	0	0	0

SECȚIUNEA DE DEZVOLTARE

- lei -

DENUMIREA INDICATORILOR	Cod indicator	Program aprobat 2025	Județul Iași Program trim I Nr. 297 data de 31.03.2025 anul 30. APR. 2025 Execuție la:			Diferențe
			1	2	3	
A	B					
- active nefinanciare	71	30,732,000		0	0	0
Spitalul Clinic de Urgente pentru copii Sf. Maria Iasi	66.10.06.01	72,868,000		0	0	0
<i>Secțiunea de dezvoltare</i>		<i>72,868,000</i>		<i>0</i>	<i>0</i>	<i>0</i>
- proiecte cu finantare din fonduri externe nerambursabile (FEN) postaderare	56	22,959,000		0	0	0
- proiecte cu finantare din sumele reprezentand asistenta financiara nerambursabila aferenta PNRR	60	30,507,000		0	0	0
- active nefinanciare	71	19,402,000		0	0	0
Spitalul Clinic de Urgenta Prof. N. Oblu Iasi	66.10.06.01	6,389,000		0	0	0
<i>Secțiunea de dezvoltare</i>		<i>6,389,000</i>		<i>0</i>	<i>0</i>	<i>0</i>
- proiecte cu finantare din sumele reprezentand asistenta financiara nerambursabila aferenta PNRR	60	5,889,000		0	0	0
- active nefinanciare	71	500,000		0	0	0
Spitalul Clinic de Obstetrica si Ginecologie Cuza Voda Iasi	66.10.06.01	11,688,000		0	0	0
<i>Secțiunea de dezvoltare</i>		<i>11,688,000</i>		<i>0</i>	<i>0</i>	<i>0</i>
- proiecte cu finantare din sumele reprezentand asistenta financiara nerambursabila aferenta PNRR	60	5,260,000		0	0	0
- active nefinanciare	71	6,428,000		0	0	0
Spitalul Clinic de Pneumoftiziologie Iasi	66.10.06.01	11,019,000		0	0	0
<i>Secțiunea de dezvoltare</i>		<i>11,019,000</i>		<i>0</i>	<i>0</i>	<i>0</i>
- proiecte cu finantare din sumele reprezentand asistenta financiara nerambursabila aferenta PNRR	60	10,418,000		0	0	0
- active nefinanciare	71	601,000		0	0	0

SECȚIUNEA DE DEZVOLTARE

- lei -

DENUMIREA INDICATORILOR	Cod indicator	Program aprobat	Execuție la		Diferențe
		2025	Program trimestrial	data de	
			Nr. 207	31.03.2025	
			30 APR 2025		
A	B	1	2	3	4=3-2
Spitalul Clinic de Boli Infecțioase Sf. Parascheva Iasi	66.10.06.01	9,007,000	0	0	0
<i>Secțiunea de dezvoltare</i>		<i>9,007,000</i>	<i>0</i>	<i>0</i>	<i>0</i>
- proiecte cu finanțare din sumele reprezentând asistența financiară nerambursabilă aferentă PNRR	60	5,766,000	0	0	0
- active nefinanciare	71	3,241,000	0	0	0
Spitalul Clinic de Obstetrică și Ginecologie Elena Doamna Iasi	66.10.06.01	12,828,000	0	0	0
<i>Secțiunea de dezvoltare</i>		<i>12,828,000</i>	<i>0</i>	<i>0</i>	<i>0</i>
- proiecte cu finanțare din sumele reprezentând asistența financiară nerambursabilă aferentă PNRR	60	12,268,000	0	0	0
- active nefinanciare	71	560,000	0	0	0
CAP. 67.10 Cultură, recreere și religie	67.10	660,000	0	0	0
<i>Secțiunea de dezvoltare</i>		<i>660,000</i>	<i>0</i>	<i>0</i>	<i>0</i>
- active nefinanciare	71	660,000	0	0	0
Centrul Județean pentru Conservarea și Promovarea Culturii Tradiționale Iasi	67.10.03.08	32,000	0	0	0
<i>Secțiunea de dezvoltare</i>		<i>32,000</i>	<i>0</i>	<i>0</i>	<i>0</i>
- active nefinanciare	71	32,000	0	0	0
Scoala Populară de Arte Titel Popovici Iasi	67.10.03.05	80,000	0	0	0
<i>Secțiunea de dezvoltare</i>		<i>80,000</i>	<i>0</i>	<i>0</i>	<i>0</i>
- active nefinanciare	71	80,000	0	0	0
Muzeul Național al Literaturii Române Iasi	67.10.03.03	333,000	0	0	0
<i>Secțiunea de dezvoltare</i>		<i>333,000</i>	<i>0</i>	<i>0</i>	<i>0</i>
- active nefinanciare	71	333,000	0	0	0
Filarmonica de Stat Moldova Iasi	67.10.03.04	108,000	0	0	0
<i>Secțiunea de dezvoltare</i>		<i>108,000</i>	<i>0</i>	<i>0</i>	<i>0</i>

SECȚIUNEA DE DEZVOLTARE

- lei -

DENUMIREA INDICATORILOR	Cod indicator	Program aprobat 2025			Diferențe
		1	2	3	
A	B	1	2	3	4=3-2
- active nefinanciare	71	108,000	0	0	0
Ansamblul artistic profesionist "Constantin Arvinte" al Consiliului Județean Iași	67.10.03.04	107,000	0	0	0
<i>Secțiunea de dezvoltare</i>		<i>107,000</i>	<i>0</i>	<i>0</i>	<i>0</i>
- active nefinanciare	71	107,000	0	0	0
CAP. 68.10 Asigurări și Asistență Socială	68.10	13,667,000	716,000	712,613	-3,387
<i>Secțiunea de dezvoltare</i>		<i>13,667,000</i>	<i>716,000</i>	<i>712,613</i>	<i>-3,387</i>
- active nefinanciare	71	13,667,000	716,000	712,613	-3,387
Centrul de Asistența medico-socială Bivolari	68.10.12	416,000	396,000	394,395	-1,605
<i>Secțiunea de dezvoltare</i>		<i>416,000</i>	<i>396,000</i>	<i>394,395</i>	<i>-1,605</i>
- active nefinanciare	71	416,000	396,000	394,395	-1,605
Unitatea medico-socială Raducaneni	68.10.12	13,251,000	320,000	318,218	-1,782
<i>Secțiunea de dezvoltare</i>		<i>13,251,000</i>	<i>320,000</i>	<i>318,218</i>	<i>-1,782</i>
- active nefinanciare	71	13,251,000	320,000	318,218	-1,782
- active nefinanciare	71	0	0	0	0
79.10 Partea a V-a Acțiuni economice	79.10	76,638,000	26,858,000	26,857,497	-503
<i>Secțiunea de dezvoltare</i>		<i>76,638,000</i>	<i>26,858,000</i>	<i>26,857,497</i>	<i>-503</i>
- active nefinanciare	71	76,638,000	26,858,000	26,857,497	-503
Cap. 84.10 Transporturi	84.10	76,638,000	26,858,000	26,857,497	-503
<i>Secțiunea de dezvoltare</i>		<i>76,638,000</i>	<i>26,858,000</i>	<i>26,857,497</i>	<i>-503</i>
- active nefinanciare	71	76,638,000	26,858,000	26,857,497	-503
Directia Județeană de Administrare a Drumurilor și Podurilor Iași	84.10.50	76,638,000	26,858,000	26,857,497	-503
<i>Secțiunea de dezvoltare</i>		<i>76,638,000</i>	<i>26,858,000</i>	<i>26,857,497</i>	<i>-503</i>
- active nefinanciare	71	76,638,000	26,858,000	26,857,497	-503
TOTAL CHELTUIELI		214,801,000	27,574,000	27,570,110	-3,890
<i>Secțiunea de dezvoltare</i>		<i>214,801,000</i>	<i>27,574,000</i>	<i>27,570,110</i>	<i>-3,890</i>
- proiecte cu finanțare din sumele reprezentând asistența financiară nerambursabilă aferentă PNRR	56	22,959,000	0	0	0

SECȚIUNEA DE DEZVOLTARE

- lei -

DENUMIREA INDICATORILOR	Cod indicator	Program aprobat 2025	Program trim I	Execuție la data de 31.03.2025	Diferențe
A	B	1	2	3	4=3-2
- proiecte cu finantare din sumele reprezentand asistenta financiara nerambursabila aferenta PNRR	60	70,108,000	0	0	0
- active nefinanciare	71	121,734,000	27,574,000	27,570,110	-3,890

PREȘEDINTE
Costel ALEXE



Îmi asum în totalitate responsabilitatea corectitudinii și legalității,
în solidar cu întocmitorul înscrisului,

DIRECTOR EXECUTIV,

Elena ARVINTE

Îmi asum în totalitate responsabilitatea corectitudinii și legalității,
în solidar cu întocmitorul înscrisului,

ȘEF SERVICIU BUGET, CREANȚE ȘI FONDURI SPECIALE,

Elena Adriana MĂRGĂRINT

Îmi asum responsabilitatea pentru fundamentarea, corectitudinea
și legalitatea întocmirii acestui înscris oficial,

Ștefan Butnaru

E:\Stefan\2025\Cont executie plan\Trim I