



HOTĂRÂREA nr. 103

privind repartizarea estimărilor pentru anii 2026-2028 pe unitățile administrativ-teritoriale din județul Iași a sumelor corespunzătoare cotei de 6% din impozitul pe venit estimat a fi încasat la bugetul de stat și a sumelor reprezentând procentul de 20% din cotele și sumele defalcate din unele venituri ale bugetului de stat pentru echilibrarea bugetelor locale, conform Legii nr. 273/2006 privind finanțele publice locale, cu modificările și completările ulterioare

Consiliul Județean Iași;

Având în vedere:

a) Proiectul de hotărâre nr. 103 privind repartizarea estimărilor pentru anii 2026-2028 pe unitățile administrativ-teritoriale din județul Iași a sumelor corespunzătoare cotei de 6% din impozitul pe venit estimat a fi încasat la bugetul de stat și a sumelor reprezentând procentul de 20% din cotele și sumele defalcate din unele venituri ale bugetului de stat pentru echilibrarea bugetelor locale, conform Legii nr. 273/2006 privind finanțele publice locale, cu modificările și completările ulterioare, inițiat de Președintele Consiliului Județean Iași, domnul Costel Alexe;

b) Referatul de aprobare nr. 8097 din 21.02.2025 inițiat de Președintele Consiliului Județean Iași – dl. Costel ALEXE, având ca obiect proiectul de hotărâre privind repartizarea estimărilor pentru anii 2026-2028 pe unitățile administrativ-teritoriale din județul Iași a sumelor corespunzătoare cotei de 6% din impozitul pe venit estimat a fi încasat la bugetul de stat și a sumelor reprezentând procentul de 20% din cotele și sumele defalcate din unele venituri ale bugetului de stat pentru echilibrarea bugetelor locale, conform Legii nr. 273/2006 privind finanțele publice locale, cu modificările și completările ulterioare;

c) Raportul de specialitate la proiectul de hotărâre privind repartizarea estimărilor pentru anii 2026-2028 pe unitățile administrativ-teritoriale din județul Iași a sumelor corespunzătoare cotei de 6% din impozitul pe venit estimat a fi încasat la bugetul de stat și a sumelor reprezentând procentul de 20% din cotele și sumele defalcate din unele venituri ale bugetului de stat pentru echilibrarea bugetelor locale, conform Legii nr. 273/2006 privind finanțele publice locale, cu modificările și completările ulterioare, întocmit de către Direcția Economică – Serviciul Buget, Creanțe și Fonduri Speciale, înregistrat sub nr. 8098 din 21.02.2025;

d) Prevederile art. 32 alin. (1) lit. c) și art. 33 alin. (3) lit. b) din Legea nr. 273/2006 privind finanțele publice locale, cu modificările și completările ulterioare,

e) Adresa nr. 4524/19.02.2025 a Direcției Generale Regionale a Finanțelor Publice Iași, înregistrată la Județul Iași - Consiliul Județean Iași sub nr. 7825/20.02.2025,

f) Adresa nr. 120/21.01.2025 a Institutului Național de Statistică – Direcția Județeană de Statistică Iași, înregistrată la Județul Iași - Consiliul Județean Iași sub nr. 2441/22.01.2025,

g) Adresa nr. 1233/27.01.2025 a Oficiului de Cadastru și Publicitate Imobiliară Iași, înregistrată la Județul Iași - Consiliul Județean Iași sub nr. 2980/27.01.2025,

h) Prevederile art.173 alin.(1) lit. f) din Ordonanța de Urgentă a Guvernului nr. 57/2019 privind Codul administrativ,

i) Avizele comisiilor de specialitate ale Consiliului Județean Iași din data de 21 februarie 2025;

j) Votul exprimat de către consilierii județeni și Președintele Consiliului Județean Iași în cadrul ședinței ordinare a Consiliului Județean Iași din data de 24 februarie 2025 și consemnat în procesul-verbal al acesteia, respectiv 34 voturi "*Pentru*";

În temeiul art. 173 alin. (1) lit. f) și al art. 182 alin. (1) și art. 196 alin. (1) lit. a) din Ordonanța de Urgentă a Guvernului nr. 57/2019 privind Codul administrativ, cu modificările și completările ulterioare:

HOTĂRĂȘTE:

Art. 1.(1) Aprobă criteriile de repartizare a estimărilor pentru anii 2026-2028 pe unitățile administrativ-teritoriale din județul Iași a sumelor corespunzătoare cotei de 6% din impozitul pe venit estimat a fi încasat la bugetul de stat, astfel: 80% în funcție de suprafața totală a fiecărei unități administrativ-teritoriale și 20% în funcție de populația acestora.

(2) Aprobă criteriile de repartizare a estimărilor pentru anii 2026-2028 pe unitățile administrativ-teritoriale din județul Iași a sumelor reprezentând procentul de 20% din cotele și sumele defalcate din unele venituri ale bugetului de stat pentru achitarea arieratelor provenite din neplata cheltuielilor de funcționare și/sau de capital, în ordinea cronologică a vechimii arieratelor, pentru susținerea programelor de dezvoltare locală și pentru susținerea proiectelor de infrastructură care necesită cofinanțare locală, astfel: 80% în funcție de suprafața totală a fiecărei unități administrativ-teritoriale și 20% în funcție de populația acestora.

Art. 2. Aprobă repartizarea estimărilor pentru anii 2026-2028 pe unitățile administrativ-teritoriale din județul Iași, a sumelor corespunzătoare cotei de 6% din impozitul pe venit estimat a fi încasat la bugetul de stat și a sumelor reprezentând procentul de 20% din cotele și sumele defalcate din unele venituri ale bugetului de stat, potrivit anexelor nr. 1, 1a, 1b, 2, 2a, 2b, 3, 3a, 3b, parte integrantă din prezenta Hotărâre.

Art. 3. Responsabilitatea pentru gestionarea eficientă și în conformitate cu prevederile legale a fondurilor repartizate potrivit art.1 și art.2, revine fiecărei unități administrativ-teritoriale din județul Iași.

Art. 4. Ducerea la îndeplinire a prevederilor prezentei Hotărâri se asigură de către:

- a) Direcția Economică - Serviciul Buget, Creanțe și Fonduri Speciale,
- b) Unitățile administrativ-teritoriale din județul Iași.

Art. 5. Prezenta Hotărâre se comunică:

- a) Instituției Prefectului Județului Iași,
- b) Direcției Generale Regionale a Finanțelor Publice Iași,
- c) Direcției Economice - Serviciul Buget, Creanțe și Fonduri Speciale,
- d) Unităților administrativ-teritoriale din județul Iași.

Art. 6. Aducerea la cunoștința publică a prevederilor prezentei Hotărâri se asigură de compartimentele de specialitate din cadrul Județului Iași - Consiliul Județean Iași cu atribuții în acest sens.

Data astăzi: 24 februarie 2025

PREȘEDINTE,
Costel Alexe



Contrasemnează pentru legalitate,
SECRETAR GENERAL AL JUDEȚULUI,
Lăcrămioara Vernică-Dăscălescu

Repartizarea estimărilor pentru anul 2026 pe unitățile administrativ-teritoriale din județul Iași a sumelor corespunzătoare cotei de 6% din impozitul pe venit estimat a fi încasat la bugetul de stat și a sumelor reprezentând procentul de 20% din cotele și sumele defalcate din unele venituri ale bugetului de stat pentru echilibrarea bugetelor locale, conform Legii nr. 273/2006 privind finanțele publice locale, cu modificările și completările ulterioare

TOTAL (80% din sumele repartizate județului Iași în funcție de suprafața totală a unităților administrativ-teritoriale și 20% în funcție de populația unităților administrativ-teritoriale)

mii lei

Nr. crt.	JUDEȚUL IAȘI UNITATE ADMINISTRATIV-TERITORIALA CONSILIUL JUDEȚEAN IAȘI Anexă la Hotărârea Nr. 103 7.12.2025 Anul..... Luna..... Ziua.....	TOTAL, din care:	din care:				
			Sume repartizate din cota de 6% din impozitul pe venit estimat a fi încasat la bugetul de stat, la nivelul fiecărei unități administrativ - teritoriale, reprezentând fond la dispoziția consiliului județean, din care:	pentru susținerea programelor de dezvoltare locală, pentru susținerea programelor de infrastructură care necesită cofinanțare locală, precum și pentru cheltuielile de funcționare, pe care unitățile administrativ-teritoriale din județul Iași, în mod justificat, nu le pot finanța din veniturile proprii, inclusiv din impozitul pe venit și din sume defalcate din taxa pe valoarea adăugată pentru echilibrarea bugetelor locale, din care:	Sume repartizate din Fondul la dispoziția Consiliului Județean Iași (cod indicator 04.02.05)	Sume repartizate din cota de 20% din cotele și sumele defalcate din unele venituri ale bugetului de stat, din care:	pentru achitarea arieratelor provenite din neplata cheltuielilor de funcționare și/sau de capital, în ordinea cronologică a vechimii arieratelor, pentru susținerea programelor de dezvoltare locală și pentru susținerea proiectelor de infrastructură care necesită cofinanțare locală, din care:
1	2	3=4+6	4=5	5	6=7+8	7	8
1	AL. I. CUZA	993	619	619	374	163	211
2	ANDRIEȘENI	1811	1129	1129	682	297	385
3	ARONEANU	857	534	534	323	141	182
4	BALȘ	681	424	424	257	112	145
5	BĂLȚAȚI	1002	625	625	377	164	213
6	BĂRNOVA	1004	626	626	378	165	213
7	BELCEȘTI	2197	1370	1370	827	360	467
8	BIVOLARI	1478	921	921	557	243	314
9	BRĂEȘTI	1078	672	672	406	177	229
10	BUTEA	796	497	497	299	130	169
11	CEPLENIȚA	947	591	591	356	155	201
12	CIOHORANI	354	221	221	133	58	75
13	CIORTEȘTI	1342	837	837	505	220	285
14	CIUREA	1413	881	881	532	232	300
15	COARNELE CAPREI	898	560	560	338	147	191
16	COMARNA	1015	633	633	382	166	216
17	COSTEȘTI	534	333	333	201	87	114
18	COSTULENI	1489	928	928	561	245	316
19	COTNARI	2107	1314	1314	793	346	447
20	COZMEȘTI	924	576	576	348	152	196
21	CRISTEȘTI	1106	690	690	416	181	235
22	CUCUTENI	564	352	352	212	93	119
23	DAGĂȚA	975	608	608	367	160	207
24	DELENI	3066	1911	1911	1155	504	651

TOTAL (80% din sumele repartizate județului Iași în funcție de suprafața totală a unităților administrativ-teritoriale și 20% în funcție de populația unităților administrativ-teritoriale)

mii lei

Nr. crt.	Județul Iași UNITATE ADMINISTRATIV-TERITORIALĂ ANEXA la Hotărârea Nr. 103 24. FEB. 2025	TOTAL din care:	din care:				
			Sume repartizate din cota de 6% din impozitul pe venit estimat a fi încasat la bugetul de stat, la nivelul fiecărei unități administrativ - teritoriale, reprezentând fond la dispoziția consiliului județean, din care:	pentru susținerea programelor de dezvoltare locală, pentru susținerea programelor de infrastructură care necesită cofinanțare locală, precum și pentru cheltuielile de funcționare, pe care unitățile administrativ-teritoriale din județul Iași, în mod justificat, nu le pot finanța din veniturile proprii, inclusiv din impozitul pe venit și din sume defalcate din taxa pe valoarea adăugată pentru echilibrarea bugetelor locale, din care:	Sume repartizate din coto de 20% din cotele și sumele defalcate din unele venituri ale bugetului de stat, din care:	pentru achitarea arrieratelor provenite din neplata cheltuielilor de funcționare și/sau de capital, în ordinea cronologică a vechimii arrieratelor, pentru susținerea programelor de dezvoltare locală și pentru susținerea proiectelor de infrastructură care necesită cofinanțare locală, din care:	Sume defalcate din taxa pe valoarea adăugată pentru echilibrarea bugetelor locale (cod indicatar 11.02.06)
1	2	3=4+6	4=5	5	6=7+8	7	8
25	DOBROVĂȚ	1779	1109	1109	670	292	378
26	DOLHEȘTI	1140	711	711	429	187	242
27	DRĂGUȘENI	456	284	284	172	75	97
28	DUMEȘTI	1465	913	913	552	241	311
29	ERBICENI	1663	1037	1037	626	273	353
30	FĂNTÂNELE	670	418	418	252	110	142
31	FOCURI	1224	763	763	461	201	260
32	GOLĂIEȘTI	1106	689	689	417	182	235
33	GORBAN	1142	712	712	430	188	242
34	GRAJDURI	940	586	586	354	154	200
35	GROPNIȚA	1605	1000	1000	605	264	341
36	GROZEȘTI	576	358	358	218	95	123
37	HĂLĂUCEȘTI	1018	635	635	383	167	216
38	HĂRMĂNEȘTI	585	365	365	220	96	124
39	HELEȘTENI	793	495	495	298	130	168
40	HOLBOCA	1342	836	836	506	221	285
41	HORLEȘTI	1036	646	646	390	170	220
42	ION NECULCE	1485	926	926	559	243	316
43	IPATELE	941	586	586	355	155	200
44	LESPEZI	1099	685	685	414	181	233
45	LEȚCANI	1298	809	809	489	213	276
46	LUNGANI	1353	844	844	509	222	287
47	MĂDĂRIAC	1021	636	636	385	168	217
48	MIRCEȘTI	455	283	283	172	75	97
49	MIRONEASA	1001	624	624	377	165	212
50	MIROSLAVA	2373	1479	1479	894	390	504
51	MIROȘLOVEȘTI	1120	698	698	422	184	238
52	MOGOȘEȘTI - IAȘI	1386	864	864	522	228	294
53	MOGOȘEȘTI - SIRET	806	503	503	303	132	171
54	MOȘNA	647	403	403	244	107	137
55	MOȚCA	807	503	503	304	133	171
56	MOVILENI	1486	926	926	560	244	316
57	OȚELENI	910	567	567	343	150	193
58	PLUGARI	1098	685	685	413	180	233

TOTAL (80% din sumele repartizate județului Iași în funcție de suprafața totală a unităților administrativ-teritoriale și 20% în funcție de populația unităților administrativ-teritoriale)


mii lei

Nr. crt.	Județul Iași Consiliul Județean Iași Anexa la Hotărârea Nr. 103 Anul 24.02.2025	TOTAL din care:	din care:				
			Sume repartizate din cota de 6% din impozitul pe venit estimat a fi încasat la bugetul de stat, la nivelul fiecărei unități administrativ - teritoriale, reprezentând fiind la dispoziția consiliului județean, din care:	pentru susținerea programelor de dezvoltare locală, pentru susținerea programelor de infrastructură care necesită cofinanțare locală, precum și pentru cheltuielile de funcționare, pe care unitățile administrativ-teritoriale din județul Iași, în mod justificat, nu le pot finanța din veniturile proprii, inclusiv din impozitul pe venit și din sume defalcate din taxa pe valoarea adăugată pentru echilibrarea bugetelor locale, din care:	Sume repartizate din cota de 20% din cotele și sumele defalcate din unele venituri ale bugetului de stat, din care:	pentru achitarea arrieratelor provenite din neplata cheltuielilor de funcționare și/sau de capital, în ordinea cronologică a vechimii arrieratelor, pentru susținerea programelor de dezvoltare locală și pentru susținerea proiectelor de infrastructură care necesită cofinanțare locală, din care:	Sume defalcate din taxa pe valoarea adăugată pentru echilibrarea bugetelor locale (cod indicator 11.02.06)
1	2	3=4+6	4=5	5	6=7+8	7	8
59	POPEȘTI	1558	971	971	587	256	331
60	POPRICANI	1522	949	949	573	250	323
61	PRISĂCANI	1340	835	835	505	220	285
62	PROBOTA	1555	969	969	586	256	330
63	RĂCHITENI	387	242	242	145	63	82
64	RĂDUCANENI	1844	1149	1149	695	303	392
65	REDIU	1083	675	675	408	178	230
66	ROMĂNEȘTI	840	524	524	316	138	178
67	ROȘCANI	746	465	465	281	123	158
68	RUGINOASA	1234	769	769	465	203	262
69	SCĂNTEIA	1149	716	716	433	189	244
70	ȘCHEIA	837	522	522	315	137	178
71	SCHITU DUCA	2269	1415	1415	854	372	482
72	ȘCOBINȚI	1523	949	949	574	251	323
73	SINEȘTI	1660	1035	1035	625	273	352
74	ȘIȘOTE	1802	1123	1123	679	296	383
75	SIREȚEL	1169	729	729	440	192	248
76	ȘTOLNICENI PRĂJESCU	1305	814	814	491	214	277
77	STRUNGA	1337	833	833	504	220	284
78	TANSA	744	464	464	280	122	158
79	TĂTĂRUȘI	1357	846	846	511	223	288
80	TIBANA	1574	981	981	593	259	334
81	TIBANEȘTI	1902	1186	1186	716	312	404
82	ȚIGĂNAȘI	1328	828	828	500	218	282
83	TODIREȘTI	946	590	590	356	155	201
84	TOMEȘTI	1107	690	690	417	182	235
85	TRIFEȘTI	1159	723	723	436	190	246
86	TUȚORA	763	476	476	287	125	162
87	UNGHENI	967	603	603	364	159	205
88	VALEA LUPULUI	632	394	394	238	104	134
89	VALEA SEACA	822	512	512	310	135	175
90	VĂNĂTORI	1079	673	673	406	177	229
91	VICTORIA	1260	786	786	474	207	267
92	VLĂDENI	1580	985	985	595	259	336

TOTAL (80% din sumele repartizate județului Iași în funcție de suprafața totală a unităților administrativ-teritoriale și 20% în funcție de populația unităților administrativ-teritoriale)

mii lei

Nr. crt.	JUDEȚUL IAȘI CONSILIU ADMINISTRATIV IAȘI TERITORIALĂ Anexa nr. 103 Nr. 24.555/2025 Anul 2025	TOTAL din care:	din care:				
			Sume repartizate din cota de 6% din impozitul pe venit estimat a fi încasat la bugetul de stat, la nivelul fiecărei unități administrativ-teritoriale, reprezentând fond la dispoziția consiliului județean, din care:	pentru susținerea programelor de dezvoltare locală, pentru susținerea programelor de infrastructură care necesită cofinanțare locală, precum și pentru cheltuielile de funcționare, pe care unitățile administrativ-teritoriale din județul Iași, în mod justificat, nu le pot finanța din veniturile proprii, inclusiv din impozitul pe venit și din sume defalcate din taxa pe valoarea adăugată pentru echilibrarea bugetelor locale, din care:	Sume repartizate din cota de 20% din cotele și sumele defalcate din unele venituri ale bugetului de stat, din care:	Sume defalcate din taxa pe valoarea adăugată pentru echilibrarea bugetelor locale (cod indicator 11.02.06)	Cate defalcate din impozitul pe venit pentru echilibrarea bugetelor locale (cod indicator 04.02.04)
1	2	3=4+6	4=5	5	6=7+8	7	8
93	VOINEȘTI	1395	869	869	526	229	297
	TOTAL COMUNE	110232	68720	68720	41512	18104	23408
94	IAȘI	11588	7227	7227	4361	1896	2465
95	PAȘCANI	2541	1584	1584	957	417	540
	TOTAL MUNICIPII	14129	8811	8811	5318	2313	3005
96	HÂRLĂU	1081	674	674	407	177	230
97	PODU ILOAIEI	1136	708	708	428	187	241
98	TG. FRUMOS	825	514	514	311	136	175
	TOTAL ORĂȘE	3042	1896	1896	1146	500	646
	TOTAL GENERAL	127403	79427	79427	47976	20917	27059



Îmi asum în totalitate responsabilitatea corectitudinii și legalității în solidar cu întocmitorul înscrisului,

DIRECTOR EXECUTIV,
Elena ARVINTE

Îmi asum în totalitate responsabilitatea corectitudinii și legalității în solidar cu întocmitorul înscrisului,
ȘEF SERVICIU BUCET, CREAȚIE ȘI FONDURI SPECIALE
Elena Adriana MARGĂRINT

Îmi asum responsabilitatea pentru fundamentarea, corectitudinea și legalitatea întocmirii acestui înscris oficial,

Elena ARVINTE

O/anul 2025/ Serviciul buget/Repartizare sume UAT-art

Repartizarea estimărilor pentru anul 2026 pe unitățile administrativ-teritoriale din județul Iași a sumelor reprezentând procentul de 20% din cotele și sumele defalcate din unele venituri ale bugetului de stat pentru echilibrarea bugetelor locale, conform Legii nr. 273/2006 privind finanțele publice locale, cu modificările și completările ulterioare

TOTAL (80% din sumele repartizate județului Iași în funcție de suprafața totală a unităților administrativ-teritoriale și 20% în funcție de populația unităților administrativ-teritoriale)

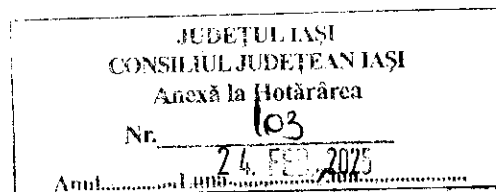
mii lei

Nr. crt.	UNITATE ADMINISTRATIV-TERITORIALĂ	Total, din care:	pentru achitarea arrieratelor provenite din neplata cheltuielilor de funcționare și/sau de capital, în ordinea cronologică a vechimii arrieratelor, pentru susținerea programelor de dezvoltare locală și pentru susținerea proiectelor de infrastructură care necesită cofinanțare locală, din care:	
			Sume defalcate din taxa pe valoarea adăugată pentru echilibrarea bugetelor locale (cod indicator 11.02.06)	Cote defalcate din impozitul pe venit pentru echilibrarea bugetelor locale (cod indicator 04.02.04)
1	2	3(4+5)	4	5
1	AL. I. CUZA	374	163	211
2	ANDRIEȘENI	682	297	385
3	ARONEANU	323	141	182
4	BALȘ	257	112	145
5	BĂLȚAȚI	377	164	213
6	BĂRNOVA	378	165	213
7	BELCEȘTI	827	360	467
8	BIVOLARI	557	243	314
9	BRĂEȘTI	406	177	229
10	BUTEA	299	130	169
11	CEPLENIȚA	356	155	201
12	CIOHORANI	133	58	75
13	CIORTEȘTI	505	220	285
14	CIUREA	532	232	300
15	COARNELE CAPREI	338	147	191
16	COMARNA	382	166	216
17	COSTEȘTI	201	87	114
18	COSTULENI	561	245	316
19	COTNARI	793	346	447
20	COZMEȘTI	348	152	196
21	CRISTEȘTI	416	181	235
22	CUCUTENI	212	93	119
23	DAGĂȚA	367	160	207
24	DELENI	1155	504	651
25	DOBROVĂȚ	670	292	378
26	DOLHEȘTI	429	187	242
27	DRĂGUȘENI	172	75	97
28	DUMEȘTI	552	241	311
29	ERBICENI	626	273	353
30	FĂNTÂNELE	252	110	142
31	FOCURI	461	201	260
32	GOLĂIEȘTI	417	182	235
33	GORBAN	430	188	242
34	GRAJDURI	354	154	200
35	GROPNIȚA	605	264	341
36	GROZEȘTI	218	95	123
37	HĂLĂUCEȘTI	383	167	216
38	HĂRMĂNEȘTI	220	96	124
39	HELEȘTENI	298	130	168
40	HOLBOCA	506	221	285
41	HORLEȘTI	390	170	220
42	ION NECULCE	559	243	316
43	IPATELE	355	155	200
44	LESPEZI	414	181	233
45	LEȚCANI	489	213	276

TOTAL (80% din sumele repartizate județului Iași în funcție de suprafața totală a unităților administrativ-teritoriale și 20% în funcție de populația unităților administrativ-teritoriale)

mii lei

Nr. crt.	UNITATE ADMINISTRATIV-TERITORIALĂ	Total, din care:	pentru achitarea arieratelor provenite din neplata cheltuielilor de funcționare și/sau de capital, în ordinea cronologică a vechimii arieratelor, pentru susținerea programelor de dezvoltare locală și pentru susținerea proiectelor de infrastructură care necesită cofinanțare locală, din care:	
			Sume defalcate din taxa pe valoarea adăugată pentru echilibrarea bugetelor locale (cod indicator 11.02.06)	Cote defalcate din impozitul pe venit pentru echilibrarea bugetelor locale (cod indicator 04.02.04)
1	2	3(4+5)	4	5
46	LUNGANI	509	222	287
47	MĂDĂRJAC	385	168	217
48	MIRCEȘTI	172	75	97
49	MIRONEASA	377	165	212
50	MIROSLAVA	894	390	504
51	MIROSLAVEȘTI	422	184	238
52	MOGOȘEȘTI - IAȘI	522	228	294
53	MOGOȘEȘTI - SIRET	303	132	171
54	MOȘNA	244	107	137
55	MOTÇA	304	133	171
56	MOVILENI	560	244	316
57	OȚELENI	343	150	193
58	PLUGARI	413	180	233
59	POPEȘTI	587	256	331
60	POPRICANI	573	250	323
61	PRISĂCANI	505	220	285
62	PROBOTA	586	256	330
63	RĂCHITENI	145	63	82
64	RĂDUCANENI	695	303	392
65	REDIU	408	178	230
66	ROMĂNEȘTI	316	138	178
67	ROȘCANI	281	123	158
68	RUGINOASA	465	203	262
69	SCÂNTEIA	433	189	244
70	ȘCHEIA	315	137	178
71	ȘCHITU DUCA	854	372	482
72	ȘCOBINȚI	574	251	323
73	SINEȘTI	625	273	352
74	ȘIPOSE	679	296	383
75	SIRETEL	440	192	248
76	ȘTOLNICENI PRĂJESCU	491	214	277
77	STRUNGA	504	220	284
78	TANSA	280	122	158
79	TĂTĂRUȘI	511	223	288
80	ȚIBANA	593	259	334
81	ȚIBĂNEȘTI	716	312	404
82	ȚIGĂNAȘI	500	218	282
83	TODIREȘTI	356	155	201
84	TOMEȘTI	417	182	235
85	TRIFEȘTI	436	190	246
86	ȚUȚORA	287	125	162
87	UNGHENI	364	159	205
88	VALEA LUPULUI	238	104	134
89	VALEA SEACA	310	135	175
90	VÂNĂTORI	406	177	229
91	VICTORIA	474	207	267
92	VLĂDENI	595	259	336
93	VOINEȘTI	526	229	297
	TOTAL COMUNE	41512	18104	23408
94	IAȘI	4361	1896	2465
95	PAȘCANI	957	417	540
	TOTAL MUNICIPII	5318	2313	3005
96	HÂRLĂU	407	177	230
97	PODU ILOAIEI	428	187	241
98	TG. FRUMOS	311	136	175




TOTAL (80% din sumele repartizate județului Iași în funcție de suprafața totală a unităților administrativ-teritoriale și 20% în funcție de populația unităților administrativ-teritoriale)

mi lei

Nr. crt.	UNITATE ADMINISTRATIV-TERITORIALĂ	Total, din care:	pentru achitarea arrieratelor provenite din neplata cheltuielilor de funcționare și/sau de capital, în ordinea cronologică a vechimii arrieratelor, pentru susținerea programelor de dezvoltare locală și pentru susținerea proiectelor de infrastructură care necesită cofinanțare locală, din care:	
			Sume defalcate din taxa pe valoarea adăugată pentru echilibrarea bugetelor locale (cod indicator 11.02.06)	Cate defalcate din impozitul pe venit pentru echilibrarea bugetelor locale (cod indicator 04.02.04)
1	2	3(4+5)	4	5
	TOTAL ORAȘE	1146	500	646
	TOTAL GENERAL	47976	20917	27059

PREȘEDINTE,
Costel ALEXE



Îmi asum în totalitate responsabilitatea corectitudinii și legalității în solidar cu întocmitorul înscrisului,

DIRECTOR EXECUTIV,
Elena ARVINTE

Îmi asum în totalitate responsabilitatea corectitudinii și legalității în solidar cu întocmitorul înscrisului,

ȘEF SERVICIU BUGET, CREDANȚE ȘI FONDURI SPECIALE
Elena Adriana MARGĂRINT

Îmi asum responsabilitatea pentru fundamentarea, corectitudinea și legalitatea întocmirii acestui înscris oficial,

Elena ARVINTE

D/Anul 2025/ Serviciul buget/Repartizare sume UAT-uri

JUDEȚUL IAȘI CONSILIUL JUDEȚEAN IAȘI Anexă la Hotărârea	
Nr.	103
Anul	24 FEB. 2025

Repartizarea estimărilor pentru anul 2026 pe unitățile administrativ-teritoriale din județul Iași a sumelor reprezentând procentul de 20% din cotele și sumele defalcate din unele venituri ale bugetului de stat pentru echilibrarea bugetelor locale, conform Legii nr. 273/2006 privind finanțele publice locale, cu modificările și completările ulterioare

80% din sumele repartizate județului Iași, în funcție de suprafața totală a unităților administrativ-teritoriale mii lei

Nr. crt.	UNITATE ADMINISTRATIV-TERITORIALĂ	Suprafața totală la data de 01 IULIE 2024 ha	Total, din care:	pentru achitarea arrieratelor provenite din neplata cheltuielilor de funcționare și/sau de capital, în ordinea cronologică a vechimii arrieratelor, pentru susținerea programelor de dezvoltare locală și pentru susținerea proiectelor de infrastructură care necesită cofinanțare locală, din care:	
				Sume defalcate din taxa pe valoarea adăugată pentru echilibrarea bugetelor locale (cod indicator 11.02.06)	Cote defalcate din impozitul pe venit pentru echilibrarea bugetelor locale (cod indicator 04.02.04)
1	2	3	4(5+6)	5	6
1	AL. I. CUZA	4953	347	151	196
2	ANDRIEȘENI	9202	645	281	364
3	ARONEANU	3929	275	120	155
4	BALȘ	3164	222	97	125
5	BĂLȚAȚI	4623	324	141	183
6	BĂRNOVA	4119	289	126	163
7	BELCEȘTI	10353	725	316	409
8	BIVOLARI	7396	518	226	292
9	BRĂEȘTI	5359	376	164	212
10	BUTEA	3715	260	113	147
11	CEPLENIȚA	4531	317	138	179
12	CIOHORANI	1647	115	50	65
13	CIORTEȘTI	6720	471	205	266
14	CIUREA	4769	334	146	188
15	COARNELE CAPREI	4432	310	135	175
16	COMARNA	4720	331	144	187
17	COSTEȘTI	2626	184	80	104
18	COSTULENI	6991	490	214	276
19	COTNARI	10333	724	316	408
20	COZMEȘTI	4360	305	133	172
21	CRISTEȘTI	5411	379	165	214
22	CUCUTENI	2844	199	87	112
23	DAGĂȚA	4608	323	141	182
24	DELENI	15115	1059	462	597
25	DOBROVĂȚ	9259	649	283	366
26	DOLHEȘTI	5768	404	176	228
27	DRĂGUȘENI	2249	158	69	89
28	DUMEȘTI	7187	504	220	284
29	ERBICENI	8144	571	249	322
30	FĂNTÂNELE	3318	232	101	131
31	FOCURI	6050	424	185	239
32	GOLĂIEȘTI	5397	378	165	213
33	GORBAN	5727	401	175	226
34	GRAJDURI	4126	289	126	163
35	GROPNIȚA	8174	573	250	323
36	GROZEȘTI	2874	202	88	114
37	HĂLAUCEȘTI	4703	330	144	186

80% din sumele repartizate județului Iași, în funcție de suprafața totală a unităților administrativ-teritoriale


mii lei

Nr. crt.	UNITATE ADMINISTRATIV- TERITORIALĂ	Suprafața totală la data de 01 IULIE 2024 ha	Total, din care:	pentru achitarea arrieratelor provenite din neplata cheltuielilor de funcționare și/sau de capital, în ordinea cronologică a vechimii arrieratelor, pentru susținerea programelor de dezvoltare locală și pentru susținerea proiectelor de infrastructură care necesită cofinanțare locală, din care:	
				Sume defalcate din taxa pe valoarea adăugată pentru echilibrarea bugetelor locale (cod indicator 11.02.06)	Cote defalcate din impozitul pe venit pentru echilibrarea bugetelor locale (cod indicator 04.02.04)
1	2	3	4(5+6)	5	6
38	HĂRMĂNEȘTI	2783	195	85	110
39	HELEȘTENI	3933	275	120	155
40	HOLBOCA	5002	351	153	198
41	HORLEȘTI	5142	360	157	203
42	ION NECULCE	7181	503	219	284
43	IPATELE	4837	339	148	191
44	LESPEZI	5123	359	157	202
45	LEȚCANI	5863	411	179	232
46	LUNGANI	6356	445	194	251
47	MĂDĂRJAC	5257	369	161	208
48	MIRCEȘTI	1919	135	59	76
49	MIRONEASA	4667	327	143	184
50	MIROSLAVA	8300	582	254	328
51	MIROSLOVEȘTI	5460	383	167	216
52	MOGOȘEȘTI - IAȘI	6738	472	206	266
53	MOGOȘEȘTI - SIRET	3843	269	117	152
54	MOȘNA	2833	199	87	112
55	MOȚCA	3597	252	110	142
56	MOVILENI	7564	530	231	299
57	OȚELENI	4404	309	135	174
58	PLUGARI	5447	381	166	215
59	POPEȘTI	7331	514	224	290
60	POPRICANI	6983	489	213	276
61	PRISĂCANI	5987	420	183	237
62	PROBOTA	7874	552	241	311
63	RĂCHITENI	1649	115	50	65
64	RĂDUCANENI	8646	606	264	342
65	REDIU	4508	316	138	178
66	ROMĂNEȘTI	4281	300	131	169
67	ROȘCANI	3792	266	116	150
68	RUGINOASA	5785	406	177	229
69	SCÂNTEIA	4176	293	128	165
70	ȘCHEIA	4071	285	124	161
71	SCHITU DUCA	11659	817	356	461
72	SCOBINȚI	7120	499	218	281
73	SINEȘTI	8336	584	255	329
74	ȘIPOSE	9028	633	276	357
75	SIREȚEL	5653	396	173	223
76	STOLNICENI PRĂJESCU	6299	441	192	249
77	STRUNGA	6632	465	203	262
78	TANSA	3569	250	109	141
79	TĂTĂRUȘI	6574	461	201	260
80	ȚIBANA	7318	513	224	289
81	ȚIBĂNEȘTI	9101	638	278	360
82	ȚIGĂNAȘI	6453	452	197	255
83	TODIREȘTI	4381	307	134	173
84	TOMEȘTI	3926	275	120	155

80% din sumele repartizate județului Iași, în funcție de suprafața totală a unităților administrativ-teritoriale

mii lei

Nr. crt.	UNITATE ADMINISTRATIV-TERITORIALĂ	Suprafața totală la data de 01 IULIE 2024 ha	Total, din care:	pentru achitarea arrieratelor provenite din neplata cheltuielilor de funcționare și/sau de capital, în ordinea cronologică a vechimii arrieratelor, pentru susținerea programelor de dezvoltare locală și pentru susținerea proiectelor de infrastructură care necesită cofinanțare locală, din care:	
				Sume defalcate din taxa pe valoarea adăugată pentru echilibrarea bugetelor locale (cod indicator 11.02.06)	Cote defalcate din impozitul pe venit pentru echilibrarea bugetelor locale (cod indicator 04.02.04)
1	2	3	4(5+6)	5	6
85	TRIFEȘTI	5695	399	174	225
86	TUȚORA	3778	264	115	149
87	UNGHENI	4614	323	141	182
88	VALEA LUPULUI	1064	75	33	42
89	VALEA SEACA	3585	252	110	142
90	VĂNĂTORI	5173	362	158	204
91	VICTORIA	6154	431	188	243
92	VLĂDENI	7933	556	242	314
93	VOINEȘTI	6290	441	192	249
	TOTAL COMUNE	520563	36479	15908	20571
94	IAȘI	9151	638	275	363
95	PAȘCANI	7532	528	230	298
	TOTAL MUNICIPII	16683	1166	505	661
96	HÂRLĂU	3518	246	107	139
97	PODU ILOAIEI	4436	311	136	175
98	TG. FRUMOS	2545	179	78	101
	TOTAL ORĂȘI	10499	736	321	415
	TOTAL GENERAL	547745	38381	16734	21647



Îmi asum în totalitate responsabilitatea corectitudinii și legalității în solidar cu întocmitorul înscrisului,

DIRECTOR EXECUTIV,
Elena ARVINTE

Elena Arvinte

Îmi asum în totalitate responsabilitatea corectitudinii și legalității în solidar cu întocmitorul înscrisului,

ȘEF SERVICIU BUCET, CREAȚE ȘI FONDURI SPECIALE

Elena Adrijana MARGĂRINT

Elena Adrijana Margărint

Îmi asum responsabilitatea pentru fundamentarea, corectitudinea și legalitatea întocmirii acestui înscris oficial,

Elena ARVINTE

D/anul 2025/ Serviciul buget/Repartizare sume UAT-uri

Elena Arvinte

Repartizarea estimărilor pentru anul 2026 pe unitățile administrativ-teritoriale din județul Iași a sumelor reprezentând procentul de 20% din cotele și sumele defalcate din unele venituri ale bugetului de stat pentru echilibrarea bugetelor locale, conform Legii nr. 273/2006 privind finanțele publice locale, cu modificările și completările ulterioare

20% din sumele repartizate județului Iași, în funcție de populația unităților administrativ-teritoriale

mii lei


Nr. crt.	UNITATE ADMINISTRATIV-TERITORIALĂ	Populația la data de 01 IULIE 2024	Total, din care:	pentru achitarea arieratelor provenite din neplata cheltuielilor de funcționare și/sau de capital, în ordinea cronologică a vechimii arieratelor, pentru susținerea programelor de dezvoltare locală și pentru susținerea proiectelor de infrastructură care necesită cofinanțare locală, din care:	
				Sume defalcate din taxa pe valoarea adăugată pentru echilibrarea bugetelor locale (cod indicator 11.02.06)	Cote defalcate din impozitul pe venit pentru echilibrarea bugetelor locale (cod indicator 04.02.04)
1	2	3	4(5+6)	5	6
1	AL. I. CUZA	2763	27	12	15
2	ANDRIEȘENI	3883	37	16	21
3	ARONEANU	4850	48	21	27
4	BALȘ	3577	35	15	20
5	BĂLȚAȚI	5533	53	23	30
6	BĂRNOVA	9213	89	39	50
7	BELCEȘTI	10517	102	44	58
8	BIVOLARI	3936	39	17	22
9	BRĂEȘTI	3118	30	13	17
10	BŪTEA	4101	39	17	22
11	CEPLENIȚA	4058	39	17	22
12	CIOHORANI	1886	18	8	10
13	CIORTEȘTI	3556	34	15	19
14	CIUREA	20444	198	86	112
15	COARNELE CAPREI	2843	28	12	16
16	COMARNA	5295	51	22	29
17	COSTEȘTI	1773	17	7	10
18	COSTULENI	7278	71	31	40
19	COTNARI	7179	69	30	39
20	COZMEȘTI	4378	43	19	24
21	CRISTEȘTI	3854	37	16	21
22	CUCUTENI	1346	13	6	7
23	DAGĂȚA	4543	44	19	25
24	DELENI	9855	96	42	54
25	DOBROVĂȚ	2157	21	9	12
26	DOLHEȘTI	2590	25	11	14
27	DRĂGUȘENI	1436	14	6	8
28	DUMEȘTI	4909	48	21	27
29	ERBICENI	5699	55	24	31
30	FĂNTÂNELE	2075	20	9	11
31	FOCURI	3820	37	16	21
32	GOLĂIEȘTI	3940	39	17	22
33	GORBAN	2983	29	13	16
34	GRAJDURI	6688	65	28	37
35	GROPNIȚA	3216	32	14	18
36	GROZEȘTI	1582	16	7	9
37	HĂLĂUCEȘTI	5543	53	23	30
38	HĂRMĂNEȘTI	2590	25	11	14
39	HELEȘTENI	2424	23	10	13
40	HOLBOCA	15965	155	68	87
41	HORLEȘTI	3037	30	13	17
42	ION NECULCE	5772	56	24	32
43	IPATELE	1584	16	7	9

20% din sumele repartizate județului Iași, în funcție de populația unităților administrativ-teritoriale

mii lei

Nr. crt.	UNITATE ADMINISTRATIV-TERITORIALĂ	Populația la data de 01 IULIE 2024	Total, din care:	pentru achitarea arieratelor provenite din neplata cheltuielilor de funcționare și/sau de capital, în ordinea cronologică a vechimii arieratelor, pentru susținerea programelor de dezvoltare locală și pentru susținerea proiectelor de infrastructură care necesită cofinanțare locală, din care:	
				Sume defalcate din taxa pe valoarea adăugată pentru echilibrarea bugetelor locale (cod indicator 11.02.06)	Cote defalcate din impozitul pe venit pentru echilibrarea bugetelor locale (cod indicator 04.02.04)
1	2	3	4(5+6)	5	6
44	LESPEZI	5660	55	24	31
45	LEȚCANI	8043	78	34	44
46	LUNGANI	6667	64	28	36
47	MĂDĂRJAC	1621	16	7	9
48	MIRCEȘTI	3761	37	16	21
49	MIRONEASA	5197	50	22	28
50	MIROSLAVA	32108	312	136	176
51	MIROSLOVEȘTI	4034	39	17	22
52	MOGOȘEȘTI - IAȘI	5120	50	22	28
53	MOGOȘEȘTI - SIRET	3538	34	15	19
54	MOȘNA	4638	45	20	25
55	MOȚCA	5343	52	23	29
56	MOVILENI	3056	30	13	17
57	OȚELENI	3483	34	15	19
58	PLUGARI	3302	32	14	18
59	POPEȘTI	7557	73	32	41
60	POPRICANI	8635	84	37	47
61	PRISĂCANI	8723	85	37	48
62	PROBOTA	3502	34	15	19
63	RĂCHITENI	3154	30	13	17
64	RĂDUCANENI	9117	89	39	50
65	REDIU	9493	92	40	52
66	ROMĂNEȘTI	1656	16	7	9
67	ROȘCANI	1550	15	7	8
68	RUGINOASA	6101	59	26	33
69	SCÂNTEIA	14439	140	61	79
70	ȘCHEIA	3106	30	13	17
71	SCHITU DUCA	3856	37	16	21
72	SCOBINȚI	7686	75	33	42
73	SINEȘTI	4263	41	18	23
74	ȘIȘOTE	4701	46	20	26
75	SIREȚEL	4530	44	19	25
76	STOLNICENI PRĂJESCU	5141	50	22	28
77	STRUNGA	3970	39	17	22
78	TANSA	3143	30	13	17
79	TĂTĂRUȘI	5168	50	22	28
80	ȚIBANA	8215	80	35	45
81	ȚIBĂNEȘTI	8063	78	34	44
82	ȚIGĂNAȘI	4898	48	21	27
83	TODIREȘTI	5080	49	21	28
84	TOMEȘTI	14642	142	62	80
85	TRIFEȘTI	3873	37	16	21
86	ȚUȚORA	2337	23	10	13
87	UNGHENI	4216	41	18	23
88	VALEA LUPULUI	16846	163	71	92
89	VALEA SEACA	5982	58	25	33
90	VĂNĂTORI	4540	44	19	25
91	VICTORIA	4452	43	19	24
92	VLĂDENI	4061	39	17	22
93	VOINEȘTI	8684	85	37	48
	TOTAL COMUNE	518740	5033	2196	2837
94	IAȘI	383825	3723	1621	2102
95	PAȘCANI	44234	429	187	242

Nr. crt.	UNITATE ADMINISTRATIV-TERITORIALĂ	Populația la data de 01 IULIE 2024	Total, din care:	pentru achitarea arrieratelor provenite din neplata cheltuielilor de funcționare și/sau de capital, în ordinea cronologică a vechimii arrieratelor, pentru susținerea programelor de dezvoltare locală și pentru susținerea proiectelor de infrastructură care necesită cofinanțare locală, din care:	
				Sume defalcate din taxa pe valoarea adăugată pentru echilibrarea bugetelor locale (cod indicator 11.02.06)	Cote defalcate din impozitul pe venit pentru echilibrarea bugetelor locale (cod indicator 04.02.04)
1	2	3	4(5+6)	5	6
	TOTAL MUNICIPII	428059	4152	1808	2344
96	HÂRLĂU	16569	161	70	91
97	PODU ILOAIEI	12002	117	51	66
98	TG. FRUMOS	13611	132	58	74
	TOTAL ORAȘE	42182	410	179	231
	TOTAL GENERAL	988981	9595	4183	5412



Îmi asum în totalitate responsabilitatea corectitudinii și legalității în solidar cu întocmitorul înscrisului,

DIRECTOR EXECUTIV,
Elena ARVINTE

Îmi asum în totalitate responsabilitatea corectitudinii și legalității în solidar cu întocmitorul înscrisului,

**ȘEF SERVICIU BUGET, CREAȚE
ȘI FONDURI SPECIALE**
Elena Adriana MĂRGĂRINT

Îmi asum responsabilitatea pentru fundamentarea, corectitudinea și legalitatea întocmirii acestui înscris oficial,

Elena ARVINTE

D/Anul 2025/ Serviciul buget/Repartizare sume UAT-uri

Repartizarea estimărilor pentru anul 2026 pe unitățile administrativ-teritoriale din județul Iași a sumelor corespunzătoare cotei de 6% din impozitul pe venit estimat a fi încasat la bugetul de stat, conform Legii nr. 273/2006 privind finanțele publice locale, cu modificările și completările ulterioare

TOTAL Fond la dispoziția Consiliului Județean Iași (repartizat astfel: 80% în funcție de suprafața totală a unităților administrativ-teritoriale și 20% în funcție de populația unităților administrativ-teritoriale)


mii lei

Nr. crt.	UNITATE ADMINISTRATIV-TERITORIALĂ	Total, din care:	pentru susținerea programelor de dezvoltare locală, pentru susținerea programelor de infrastructură care necesită cofinanțare locală, precum și pentru cheltuielile de funcționare, pe care unitățile administrativ-teritoriale din județul Iași, în mod justificat, nu le pot finanța din veniturile proprii, inclusiv din impozitul pe venit și din sume defalcate din taxa pe valoarea adăugată pentru echilibrarea bugetelor locale, din care:
			Sume repartizate din Fondul la dispoziția Consiliului Județean Iași (cod indicator 04.02.05)
0	1	2=(3)	3
1	AL. I. CUZA	619	619
2	ANDRIEȘENI	1.129	1.129
3	ARONEANU	534	534
4	BALȘ	424	424
5	BĂLȚAȚI	625	625
6	BĂRNOVA	626	626
7	BELCEȘTI	1.370	1.370
8	BIVOLARI	921	921
9	BRĂEȘTI	672	672
10	BUTEA	497	497
11	CEPLENIȚA	591	591
12	CIOHORANI	221	221
13	CIORTEȘTI	837	837
14	CIUREA	881	881
15	COARNELE CAPREI	560	560
16	COMARNA	633	633
17	COSTEȘTI	333	333
18	COSTULENI	928	928
19	COTNARI	1.314	1.314
20	COZMEȘTI	576	576
21	CRISTEȘTI	690	690
22	CUCUTENI	352	352
23	DAGĂȚA	608	608
24	DELENI	1.911	1.911
25	DOBROVĂȚ	1.109	1.109
26	DOLHEȘTI	711	711
27	DRĂGUȘENI	284	284

TOTAL Fond la dispoziția Consiliului Județean Iași (repartizat astfel: 80% în funcție de suprafața totală a unităților administrativ-teritoriale și 20% în funcție de populația unităților administrativ-teritoriale)

mii lei

Nr. crt.	UNITATE ADMINISTRATIV-TERITORIALĂ	Total, din care:	pentru susținerea programelor de dezvoltare locală, pentru susținerea programelor de infrastructură care necesită cofinanțare locală, precum și pentru cheltuielile de funcționare, pe care unitățile administrativ-teritoriale din județul Iași, în mod justificat, nu le pot finanța din veniturile proprii, inclusiv din impozitul pe venit și din sume defalcate din taxa pe valoarea adăugată pentru echilibrarea bugetelor locale, din care:
			Sume repartizate din Fondul la dispoziția Consiliului Județean Iași (cod indicator 04.02.05)
0	1	2=(3)	3
28	DUMEȘTI	913	913
29	ERBICENI	1.037	1.037
30	FÂNTÂNELE	418	418
31	FOCURI	763	763
32	GOLĂIEȘTI	689	689
33	GORBAN	712	712
34	GRAJDURI	586	586
35	GROPNIȚA	1.000	1.000
36	GROZEȘTI	358	358
37	HĂLĂUCEȘTI	635	635
38	HĂRMĂNEȘTI	365	365
39	HELEȘTENI	495	495
40	HOLBOCA	836	836
41	HORLEȘTI	646	646
42	ION NECULCE	926	926
43	IPATELE	586	586
44	LESPEZI	685	685
45	LEȚCANI	809	809
46	LUNGANI	844	844
47	MĂDĂRJAC	636	636
48	MIRCEȘTI	283	283
49	MIRONEASA	624	624
50	MIROSLAVA	1.479	1.479
51	MIROSLOVEȘTI	698	698
52	MOGOȘEȘTI - IAȘI	864	864
53	MOGOȘEȘTI - SIRET	503	503
54	MOȘNA	403	403
55	MOȚCA	503	503
56	MOVILENI	926	926
57	OȚELENI	567	567
58	PLUGARI	685	685
59	POPEȘTI	971	971
60	POPRICANI	949	949
61	PRISĂCANI	835	835
62	PROBOTA	969	969
63	RĂCHITENI	242	242



TOTAL Fond la dispoziția Consiliului Județean Iași (repartizat astfel: 80% în funcție de suprafața totală a unităților administrativ-teritoriale și 20% în funcție de populația unităților administrativ-teritoriale)

mii lei

Nr. crt.	UNITATE ADMINISTRATIV-TERITORIALĂ	Total, din care:	pentru susținerea programelor de dezvoltare locală, pentru susținerea programelor de infrastructură care necesită cofinanțare locală, precum și pentru cheltuielile de funcționare, pe care unitățile administrativ-teritoriale din județul Iași, în mod justificat, nu le pot finanța din veniturile proprii, inclusiv din impozitul pe venit și din sume defalcate din taxa pe valoarea adăugată pentru echilibrarea bugetelor locale, din care:
			Sume repartizate din Fondul la dispoziția Consiliului Județean Iași (cod indicator 04.02.05)
0	1	2=(3)	3
64	RĂDUCANENI	1.149	1.149
65	REDIU	675	675
66	ROMĂNEȘTI	524	524
67	ROȘCANI	465	465
68	RUGINOASA	769	769
69	SCÂNTEIA	716	716
70	ȘCHEIA	522	522
71	SCHITU DUCA	1.415	1.415
72	SCOBINȚI	949	949
73	SINEȘTI	1.035	1.035
74	ȘIPOSE	1.123	1.123
75	SIRETEL	729	729
76	STOLNICENI PRAJESCU	814	814
77	STRUNGA	833	833
78	TANSA	464	464
79	TĂTĂRUȘI	846	846
80	ȚIBANA	981	981
81	ȚIBĂNEȘTI	1.186	1.186
82	ȚIGĂNAȘI	828	828
83	TODIREȘTI	590	590
84	TOMEȘTI	690	690
85	TRIFEȘTI	723	723
86	ȚUȚORA	476	476
87	UNGHENI	603	603
88	VALEA LUPULUI	394	394
89	VALEA SEACA	512	512
90	VĂNĂTORI	673	673
91	VICTORIA	786	786
92	VLĂDENI	985	985
93	VOINEȘTI	869	869
	TOTAL COMUNE	68.720	68.720
94	IAȘI	7.227	7.227
95	PAȘCANI	1.584	1.584
	TOTAL MUNICIPII	8.811	8.811
96	HĂRLĂU	674	674
97	PODU ILOAIEI	708	708
98	TG. FRUMOS	514	514


JUDEȚUL IAȘI
 CONSILIUL JUDEȚEAN IAȘI
 Anexă la Hotărârea
 Nr. 103
 Anul..... Luna..... Ziua.....

TOTAL Fond la dispoziția Consiliului Județean Iași (repartizat astfel: 80% în funcție de suprafața totală a unităților administrativ-teritoriale și 20% în funcție de populația unităților administrativ-teritoriale)

mii lei

Nr. crt.	UNITATE ADMINISTRATIV-TERITORIALĂ	Total, din care:	pentru susținerea programelor de dezvoltare locală, pentru susținerea programelor de infrastructură care necesită cofinanțare locală, precum și pentru cheltuielile de funcționare, pe care unitățile administrativ-teritoriale din județul Iași, în mod justificat, nu le pot finanța din veniturile proprii, inclusiv din impozitul pe venit și din sume defalcate din taxa pe valoarea adăugată pentru echilibrarea bugetelor locale, din care:
			Sume repartizate din Fondul la dispoziția Consiliului Județean Iași (cod indicator 04.02.05)
0	1	2=(3)	3
	TOTAL ORAȘE	1.896	1.896
	TOTAL GENERAL	79.427	79.427

PREȘEDINTE,
Costel ALEXE



Îmi asum în totalitate responsabilitatea corectitudinii și legalității în solidar cu întocmitorul înscrisului,

DIRECTOR EXECUTIV,
Elena ARVINTE

[Signature]

Îmi asum în totalitate responsabilitatea corectitudinii și legalității în solidar cu întocmitorul înscrisului,

**ȘEF SERVICIUL BUCGET, CREANȚE
ȘI FONDURI SPECIALE**

Elena Ecaterina MĂRGĂRINT

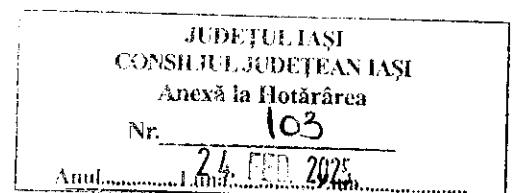
[Signature]

Îmi asum responsabilitatea pentru fundamentarea, corectitudinea și legalitatea întocmirii acestui înscris oficial.

Elena ARVINTE

D:anul 2025, Serviciul buget/Reparuzare sume UAT-uri

[Signature]



Repartizarea estimărilor pentru anul 2026 pe unitățile administrativ-teritoriale din județul Iași a sumelor corespunzătoare cotei de 6% din impozitul pe venit estimat a fi încasat la bugetul de stat, conform Legii nr. 273/2006 privind finanțele publice locale, cu modificările și completările ulterioare

80% din Fondul la dispoziția Consiliului Județean Iași, repartizat în funcție de suprafața totală a unităților administrativ-teritoriale
mii lei

Nr. crt.	UNITATE ADMINISTRATIV-TERITORIALĂ	Suprafața totală la data de 01 IULIE 2024 ha	pentru susținerea programelor de dezvoltare locală, pentru susținerea programelor de infrastructură care necesită cofinanțare locală, precum și pentru cheltuielile de funcționare, pe care unitățile administrativ-teritoriale din județul Iași, în mod justificat, nu le pot finanța din veniturile proprii, inclusiv din impozitul pe venit și din sume defalcate din taxa pe valoarea adăugată pentru echilibrarea bugetelor locale, din care:
			Sume repartizate din Fondul la dispoziție Consiliului Județean Iași (04.02.05)
I	2	3	4
1	AL. I. CUZA	4953	575
2	ANDRIEȘENI	9202	1067
3	ARONEANU	3929	456
4	BALȘ	3164	367
5	BĂLȚAȚI	4623	536
6	BĂRNOVA	4119	478
7	BELCEȘTI	10353	1201
8	BIVOLARI	7396	858
9	BRĂEȘTI	5359	622
10	BUTEA	3715	431
11	CEPLENIȚA	4531	526
12	CIOHORANI	1647	191
13	CIORTEȘTI	6720	780
14	CIUREA	4769	553
15	COARNELE CAPREI	4432	514
16	COMARNA	4720	548
17	COSTEȘTI	2626	305
18	COSTULENI	6991	811
19	COTNARI	10333	1199
20	COZMEȘTI	4360	506
21	CRISTEȘTI	5411	628
22	CUCUTENI	2844	330
23	DAGĂȚA	4608	535
24	DELENI	15115	1753
25	DOBROVĂȚ	9259	1074
26	DOLHEȘTI	5768	669
27	DRĂGUȘENI	2249	261
28	DUMEȘTI	7187	834
29	ERBICENI	8144	945
30	FĂNTÂNELE	3318	385
31	FOCURI	6050	702
32	GOLĂIEȘTI	5397	626
33	GORBAN	5727	664
34	GRAJDURI	4126	479
35	GROPNIȚA	8174	948
36	GROZEȘTI	2874	333
37	HĂLĂUCEȘTI	4703	546
38	HĂRMĂNEȘTI	2783	323
39	HELEȘTENI	3933	456
40	HOLBOCA	5002	580
41	HORLEȘTI	5142	597


80% din Fondul la dispoziția Consiliului Județean Iași, repartizat în funcție de suprafața totală a unităților administrativ-teritoriale
mii lei

Nr. crt.	UNITATE ADMINISTRATIV-TERITORIALĂ	Suprafața totală la data de 01 IULIE 2024 ha	pentru susținerea programelor de dezvoltare locală, pentru susținerea programelor de infrastructură care necesită cofinanțare locală, precum și pentru cheltuielile de funcționare, pe care unitățile administrativ-teritoriale din județul Iași, în mod justificat, nu le pot finanța din veniturile proprii, inclusiv din impozitul pe venit și din sume defalcate din taxa pe valoarea adăugată pentru echilibrarea bugetelor locale, din care:	
			Sume repartizate din Fondul la dispoziția Consiliului Județean Iași (04.02.05)	
1	2	3	4	
42	ION NECULCE	7181		833
43	IPATELE	4837		561
44	LESPEZI	5123		594
45	LEȚCANI	5863		680
46	LUNGANI	6356		737
47	MĂDĂRJAC	5257		610
48	MIRCEȘTI	1919		223
49	MIRONEASA	4667		541
50	MIROSLAVA	8300		963
51	MIROȘLOVEȘTI	5460		633
52	MOGOȘEȘTI - IAȘI	6738		782
53	MOGOȘEȘTI - SIRET	3843		446
54	MOȘNA	2833		329
55	MOȚCA	3597		417
56	MOVILENI	7564		877
57	OȚELENI	4404		511
58	PLUGARI	5447		632
59	POPEȘTI	7331		850
60	POPRICANI	6983		810
61	PRISĂCANI	5987		695
62	PROBOTA	7874		913
63	RĂCHITENI	1649		191
64	RĂDUCANENI	8646		1003
65	REDIU	4508		523
66	ROMĂNEȘTI	4281		497
67	ROȘCANI	3792		440
68	RUGINOASA	5785		671
69	SCÂNTEIA	4176		484
70	ȘCHEIA	4071		472
71	SCHITU DUCA	11659		1353
72	SCOBINȚI	7120		826
73	SINEȘTI	8336		967
74	ȘIȘOTE	9028		1047
75	SIREȚEL	5653		656
76	STOLNICENI PRĂJESCU	6299		731
77	STRUNGA	6632		769
78	TANSA	3569		414
79	TĂTĂRUȘI	6574		763
80	ȚIBANA	7318		849
81	ȚIBĂNEȘTI	9101		1056
82	ȚIGĂNAȘI	6453		749
83	TODIREȘTI	4381		508
84	TOMEȘTI	3926		455
85	TRIFEȘTI	5695		661
86	ȚUȚORA	3778		438
87	UNGHENI	4614		535
88	VALEA LUPULUI	1064		123
89	VALEA SEACA	3585		416
90	VĂNĂTORI	5173		600
91	VICTORIA	6154		714

80% din Fondul la dispoziția Consiliului Județean Iași, repartizat în funcție de suprafața totală a unităților administrativ-teritoriale
mii lei

Nr. crt.	UNITATE ADMINISTRATIV-TERITORIALĂ	Suprafața totală la data de 01 IULIE 2024 ha	pentru susținerea programelor de dezvoltare locală, pentru susținerea programelor de infrastructură care necesită cofinanțare locală, precum și pentru cheltuielile de funcționare, pe care unitățile administrativ-teritoriale din județul Iași, în mod justificat, nu le pot finanța din veniturile proprii, inclusiv din impozitul pe venit și din sume defalcate din taxa pe valoarea adăugată pentru echilibrarea bugetelor locale, din care:
			Sume repartizate din Fondul la dispoziția Consiliului Județean Iași (04.02.05)
1	2	3	4
92	VLĂDENI	7933	920
93	VOINEȘTI	6290	730
	TOTAL COMUNE	520563	60390
94	IAȘI	9151	1060
95	PAȘCANI	7532	874
	TOTAL MUNICIPII	16683	1934
96	HÂRLĂU	3518	408
97	PODU ILOAIEI	4436	515
98	TG. FRUMOS	2545	295
	TOTAL ORAȘE	10499	1218
	TOTAL GENERAL	547745	63542

PREȘEDINTE
Costel ALEXE



Îmi asum în totalitate responsabilitatea corectitudinii și legalității în solidar cu întocmitorul înscrisului,

DIRECTOR EXECUTIV,
Elena ARVINTE

Îmi asum în totalitate responsabilitatea corectitudinii și legalității în solidar cu întocmitorul înscrisului,

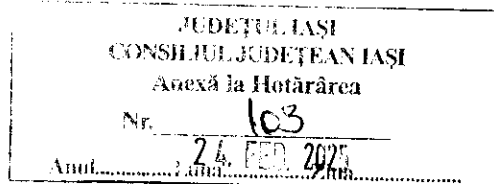
ȘEF SERVICIU BUGET, CREAȚE

ȘI FONDURI SPECIALE
Elena Adriana MARGĂRINT

Îmi asum responsabilitatea pentru fundamentarea, corectitudinea și legalitatea întocmirii acestui înscris oficial,

Elena ARVINTE

D/Anul 2025: Serviciul buget/Repartizare sume UAT-uri



Repartizarea estimărilor pentru anul 2026 pe unitățile administrativ-teritoriale din județul Iași a sumelor corespunzătoare cotei de 6% din impozitul pe venit estimat a fi încasat la bugetul de stat, conform Legii nr. 273/2006 privind finanțele publice locale, cu modificările și completările ulterioare

20% din Fondul la dispoziția Consiliului Județean Iași, repartizat în funcție de populația unităților administrativ-teritoriale

mii lei


Nr. crt.	UNITATE ADMINISTRATIV-TERITORIALĂ	Populația la data de 01 IULIE 2024	pentru susținerea programelor de dezvoltare locală, pentru susținerea programelor de infrastructură care necesită cofinanțare locală, precum și pentru cheltuielile de funcționare, pe care unitățile administrativ-teritoriale din județul Iași, în mod justificat, nu le pot finanța din veniturile proprii, inclusiv din impozitul pe venit și din sume defalcate din taxa pe valoarea adăugată pentru echilibrarea bugetelor locale, din care:	
			Sume repartizate din Fondul la dispoziția Consiliului Județean Iași (04.02.05)	
1	2	3	4	
1	AL. I. CUZA	2763		44
2	ANDRIEȘENI	3883		62
3	ARONEANU	4850		78
4	BALȘ	3577		57
5	BĂLȚAȚI	5533		89
6	BĂRNOVA	9213		148
7	BELCEȘTI	10517		169
8	BIVOLARI	3936		63
9	BRĂEȘTI	3118		50
10	BUTEA	4101		66
11	CEPLENIȚA	4058		65
12	CIOHORANI	1886		30
13	CIORTEȘTI	3556		57
14	CIUREA	20444		328
15	COARNELE CAPREI	2843		46
16	COMARNA	5295		85
17	COSTEȘTI	1773		28
18	COSTULENI	7278		117
19	COTNARI	7179		115
20	COZMEȘTI	4378		70
21	CRISTEȘTI	3854		62
22	CUCUTENI	1346		22
23	DAGĂȚA	4543		73
24	DELENI	9855		158
25	DOBROVĂȚ	2157		35
26	DOLHEȘTI	2590		42
27	DRĂGUȘENI	1436		23
28	DUMEȘTI	4909		79
29	ERBICENI	5699		92
30	FĂNTÂNELE	2075		33
31	FOCURI	3820		61
32	GOLĂIEȘTI	3940		63
33	GORBAN	2983		48
34	GRAJDURI	6688		107
35	GROPNIȚA	3216		52
36	GROZEȘTI	1582		25

Nr. crt.	UNITATE ADMINISTRATIV-TERITORIALĂ	Populația la data de 01 IULIE 2024	pentru susținerea programelor de dezvoltare locală, pentru susținerea programelor de infrastructură care necesită cofinanțare locală, precum și pentru cheltuielile de funcționare, pe care unitățile administrativ-teritoriale din județul Iași, în mod justificat, nu le pot finanța din veniturile proprii, inclusiv din impozitul pe venit și din sume defalcate din taxa pe valoarea adăugată pentru echilibrarea bugetelor locale, din care:
			Sume repartizate din Fondul la dispoziția Consiliului Județean Iași (04.02.05)
1	2	3	4
37	HĂLĂUCEȘTI	5543	89
38	HĂRMĂNEȘTI	2590	42
39	HELEȘTENI	2424	39
40	HOLBOCA	15965	256
41	HORLEȘTI	3037	49
42	ION NECULCE	5772	93
43	IPATELE	1584	25
44	LESPEZI	5660	91
45	LEȚCANI	8043	129
46	LUNGANI	6667	107
47	MĂDĂRJAC	1621	26
48	MIRCEȘTI	3761	60
49	MIRONEASA	5197	83
50	MIROSLAVA	32108	516
51	MIROȘLOVEȘTI	4034	65
52	MOGOȘEȘTI - IAȘI	5120	82
53	MOGOȘEȘTI - SIRET	3538	57
54	MOȘNA	4638	74
55	MOTCA	5343	86
56	MOVILENI	3056	49
57	OȚELENI	3483	56
58	PLUGARI	3302	53
59	POPEȘTI	7557	121
60	POPRICANI	8635	139
61	PRISĂCANI	8723	140
62	PROBOTA	3502	56
63	RĂCHITENI	3154	51
64	RĂDUCANENI	9117	146
65	REDIU	9493	152
66	ROMĂNEȘTI	1656	27
67	ROȘCANI	1550	25
68	RUGINOASA	6101	98
69	SCÂNTEIA	14439	232
70	ȘCHEIA	3106	50
71	SCHITU DUCA	3856	62
72	SCOBINȚI	7686	123
73	SINEȘTI	4263	68
74	ȘIPOSE	4701	76
75	SIREȚEL	4530	73
76	STOLNICENI PRĂJESCU	5141	83
77	STRUNGA	3970	64
78	TANSA	3143	50
79	TĂTĂRUȘI	5168	83
80	ȚIBANA	8215	132
81	ȚIBĂNEȘTI	8063	130

20% din Fondul la dispoziția Consiliului Județean Iași, repartizat în funcție de populația unităților administrativ-teritoriale

mii lei

Nr. crt.	UNITATE ADMINISTRATIV-TERITORIALĂ	Populația la data de 01 IULIE 2024	pentru susținerea programelor de dezvoltare locală, pentru susținerea programelor de infrastructură care necesită cofinanțare locală, precum și pentru cheltuielile de funcționare, pe care unitățile administrativ-teritoriale din județul Iași, în mod justificat, nu le pot finanța din veniturile proprii, inclusiv din impozitul pe venit și din sume defalcate din taxa pe valoarea adăugată pentru echilibrarea bugetelor locale, din care:
			Sume repartizate din Fondul la dispoziția Consiliului Județean Iași (04.02.05)
1	2	3	4
82	ȚIGĂNAȘI	4898	79
83	TODIREȘTI	5080	82
84	TOMEȘTI	14642	235
85	TRIFEȘTI	3873	62
86	TUȚORA	2337	38
87	UNGHENI	4216	68
88	VALEA LUPULUI	16846	271
89	VALEA SEACA	5982	96
90	VÂNĂTORI	4540	73
91	VICTORIA	4452	72
92	VLĂDENI	4061	65
93	VOINEȘTI	8684	139
	TOTAL COMUNE	518740	8330
94	IAȘI	383825	6167
95	PAȘCANI	44234	710
	TOTAL MUNICIPII	428059	6877
96	HÂRLĂU	16569	266
97	PODUL ILOAIEI	12002	193
98	TG. FRUMOS	13611	219
	TOTAL ORAȘE	42182	678
	TOTAL GENERAL	988981	15885



Îmi asum în totalitate responsabilitatea corectitudinii și legalității în solidar cu întocmitorul înscrisului,

DIRECTOR EXECUTIV,
Elena ARVINTE

Îmi asum în totalitate responsabilitatea corectitudinii și legalității în solidar cu întocmitorul înscrisului,

ȘEF SERVICIULUI BUGET, CREAȚE ȘI FONDURI SPECIALE
Elena Adriana MĂRGĂRINT

Îmi asum responsabilitatea pentru fundamentarea, corectitudinea și legalitatea întocmirii acestui înscris oficial,


Elena ARVINTE

D:\anul 2025\ Serviciul buget\Repartizare sume UAT-uri

Repartizarea estimărilor pentru anul 2027 pe unitățile administrativ-teritoriale din județul Iași a sumelor corespunzătoare cotei de 6% din impozitul pe venit estimat a fi încasat la bugetul de stat și a sumelor reprezentând procentul de 20% din cotele și sumele defalcate din unele venituri ale bugetului de stat pentru echilibrarea bugetelor locale, conform Legii nr. 273/2006 privind finanțele publice locale, cu modificările și completările ulterioare

TOTAL (80% din sumele repartizate județului Iași în funcție de suprafața totală a unităților administrativ-teritoriale și 20% în funcție de populația unităților administrativ-teritoriale) mii lei

Nr. crt.	UNITATE ADMINISTRATIV-TERITORIALĂ	TOTAL, din care:	din care:				
			Sume repartizate din cota de 6% din impozitul pe venit estimat a fi încasat la bugetul de stat, la nivelul fiecărei unități administrativ-teritoriale, reprezentând fond la dispoziția consiliului județean, din care:	pentru susținerea programelor de dezvoltare locală, pentru susținerea programelor de infrastructură care necesită cofinanțare locală, precum și pentru cheltuielile de funcționare, pe care unitățile administrativ-teritoriale din județul Iași, în mod justificat, nu le pot finanța din veniturile proprii, inclusiv din impozitul pe venit și din sume defalcate din taxa pe valoarea adăugată pentru echilibrarea bugetelor locale, din care:	Sume repartizate din cota de 20% din cotele și sumele defalcate din unele venituri ale bugetului de stat, din care:	pentru achitarea arrierelor provenite din neplata cheltuielilor de funcționare și/sau de capital, în ordinea cronologică a vechimii arrierelor, pentru susținerea programelor de dezvoltare locală și pentru susținerea proiectelor de infrastructură care necesită cofinanțare locală, din care:	Sume defalcate din taxa pe valoarea adăugată pentru echilibrarea bugetelor locale (cod indicator 11.02.06)
1	2	3=4+6	4=5	5	6=7+8	7	8
1	AL. I. CUZA	1024	636	636	388	171	217
2	ANDRIEȘENI	1867	1159	1159	708	313	395
3	ARONEANU	882	548	548	334	148	186
4	BALȘ	702	436	436	266	118	148
5	BĂLȚAȚI	1033	641	641	392	174	218
6	BĂRNOVA	1035	642	642	393	174	219
7	BELCEȘTI	2264	1405	1405	859	380	479
8	BIVOLARI	1523	945	945	578	256	322
9	BRĂEȘTI	1110	689	689	421	186	235
10	BŪTEA	822	510	510	312	138	174
11	CEPLENIȚA	977	606	606	371	164	207
12	CIOHORANI	366	227	227	139	61	78
13	CIORTEȘTI	1383	859	859	524	232	292
14	CIUREA	1457	905	905	552	244	308
15	COARNELE CAPREI	927	575	575	352	156	196
16	COMARNA	1046	649	649	397	176	221
17	COSTEȘTI	550	342	342	208	92	116
18	COSTULENI	1533	952	952	581	257	324
19	COTNARI	2171	1348	1348	823	364	459
20	COZMEȘTI	952	591	591	361	159	202
21	CRISTEȘTI	1140	708	708	432	191	241
22	CUCUTENI	581	361	361	220	97	123
23	DAGĂȚA	1004	623	623	381	168	213
24	DELENI	3159	1961	1961	1198	530	668



TOTAL (80% din sumele repartizate județului Iași în funcție de suprafața totală a unităților administrativ-teritoriale și 20% în funcție de populația unităților administrativ-teritoriale)

mii lei


Nr. crt.	UNITATE ADMINISTRATIV-TERITORIALĂ	TOTAL, din care:	din care:						
			Sume repartizate din cota de 6% din impozitul pe venit estimat a fi încasat la bugetul de stat, la nivelul fiecărei unități administrativ - teritoriale, reprezentând fond la dispoziția consiliului județean, din care:	pentru susținerea programelor de dezvoltare locală, pentru susținerea programelor de infrastructură care necesită cofinanțare locală, precum și pentru cheltuielile de funcționare, pe care unitățile administrativ-teritoriale din județul Iași, în mod justificat, nu le pot finanța din veniturile proprii, inclusiv din impozitul pe venit și din sume defalcate din taxa pe valoarea adăugată pentru echilibrarea bugetelor locale, din care:	Sume repartizate din cota de 20% din cotele și sumele defalcate din unele venituri ale bugetului de stat, din care:	Sume defalcate din taxa pe valoarea adăugată pentru echilibrarea bugetelor locale (cod indicator 11.02.06)	Cote defalcate din impozitul pe venit pentru echilibrarea bugetelor locale (cod indicator 04.02.04)	7	8
1	2	3=4+6	4=5	5	6=7+8	7	8		
25	DOBROVĂȚ	1833	1138	1138	695	308	387		
26	DOLHEȘTI	1177	730	730	447	198	249		
27	DRĂGUȘENI	469	292	292	177	78	99		
28	DUMEȘTI	1508	936	936	572	253	319		
29	ERBICENI	1712	1063	1063	649	287	362		
30	FĂNTĂNELE	692	429	429	263	116	147		
31	FOCURI	1261	783	783	478	212	266		
32	GOLĂIEȘTI	1140	707	707	433	192	241		
33	GORBAN	1177	731	731	446	197	249		
34	GRAJDURI	969	601	601	368	163	205		
35	GROPNIȚA	1652	1026	1026	626	277	349		
36	GROZEȘTI	593	368	368	225	99	126		
37	HĂLĂUCEȘTI	1049	651	651	398	176	222		
38	HĂRMĂNEȘTI	604	374	374	230	102	128		
39	HELEȘTENI	819	508	508	311	138	173		
40	HOLBOCA	1383	858	858	525	232	293		
41	HORLEȘTI	1066	662	662	404	179	225		
42	ION NECULCE	1530	950	950	580	257	323		
43	IPATELE	970	602	602	368	163	205		
44	LESPEZI	1133	703	703	430	190	240		
45	LEȚCANI	1339	831	831	508	225	283		
46	LUNGANI	1396	867	867	529	234	295		
47	MĂDĂRIAC	1051	653	653	398	176	222		
48	MIRCEȘTI	468	290	290	178	79	99		
49	MIRONEASA	1032	641	641	391	173	218		
50	MIROSLAVA	2444	1517	1517	927	410	517		
51	MIROSLAVEȘTI	1154	716	716	438	194	244		
52	MOGOȘEȘTI - IAȘI	1428	886	886	542	240	302		
53	MOGOȘEȘTI - SIRET	831	515	515	316	140	176		
54	MOȘNA	666	413	413	253	112	141		
55	MOȚCA	832	516	516	316	140	176		
56	MOVILENI	1531	950	950	581	257	324		
57	OȚELENI	938	581	581	357	158	199		
58	PLUGARI	1132	702	702	430	190	240		
59	POPEȘTI	1607	998	998	609	270	339		

Județul Iași
CONSILIUL JUDEȚEAN IAȘI
Anexă la Hotărârea
Nr. 103
24.10.2025
Amplasamentul unităților administrativ-teritoriale

TOTAL (80% din sumele repartizate județului Iași în funcție de suprafața totală a unităților administrativ-teritoriale și 20% în funcție de populația unităților administrativ-teritoriale)

mii lei

Nr. crt.	UNITATE ADMINISTRATIV-TERITORIALĂ	TOTAL, din care:	din care:					
			Sume repartizate din cota de 6% din impozitul pe venit estimat a fi încasat la bugetul de stat, la nivelul fiecărei unități administrativ - teritoriale, reprezentând fond la dispoziția consiliului județean, din care:	pentru susținerea programelor de dezvoltare locală, pentru susținerea programelor de infrastructură care necesită cofinanțare locală, precum și pentru cheltuielile de funcționare, pe care unitățile administrativ-teritoriale din județul Iași, în mod justificat, nu le pot finanța din veniturile proprii, inclusiv din impozitul pe venit și din sume defalcate din taxa pe valoarea adăugată pentru echilibrarea bugetelor locale, din care:	Sume repartizate din cota de 20% din cotele și sumele defalcate din unele venituri ale bugetului de stat, din care:	pentru achitarea arieratelor provenite din neplata cheltuielilor de funcționare și/sau de capital, în ordinea cronologică a vechimii arieratelor, pentru susținerea programelor de dezvoltare locală și pentru susținerea proiectelor de infrastructură care necesită cofinanțare locală, din care:	Sume defalcate din taxa pe valoarea adăugată pentru echilibrarea bugetelor locale (cod indicator 11.02.06)	Cote defalcate din impozitul pe venit pentru echilibrarea bugetelor locale (cod indicator 04.02.04)
1	2	3=4+6	4=5	5	6=7+8	7	8	
60	POPRICANI	1567	973	973	594	263	331	
61	PRISĂCANI	1381	857	857	524	232	292	
62	PROBOTA	1603	995	995	608	269	339	
63	RĂCHITENI	400	248	248	152	67	85	
64	RĂDUCANENI	1900	1179	1179	721	319	402	
65	REDIU	1116	693	693	423	187	236	
66	ROMĂNEȘTI	865	537	537	328	145	183	
67	ROȘCANI	769	477	477	292	129	163	
68	RUGINOASA	1272	790	790	482	213	269	
69	SCÂNTEIA	1183	735	735	448	198	250	
70	ȘCHEIA	863	536	536	327	145	182	
71	SCHITU DUCA	2339	1452	1452	887	392	495	
72	SCOBINȚI	1569	974	974	595	263	332	
73	SINEȘTI	1711	1062	1062	649	287	362	
74	ȘIȘOTE	1855	1152	1152	703	311	392	
75	ȘIREȚEL	1204	748	748	456	202	254	
76	STOLNICENI PRAJESCU	1345	835	835	510	226	284	
77	STRUNGA	1376	854	854	522	231	291	
78	TANSA	769	477	477	292	129	163	
79	TĂTĂRUȘI	1397	867	867	530	234	296	
80	ȚIBANA	1621	1006	1006	615	272	343	
81	ȚIBĂNEȘTI	1959	1216	1216	743	329	414	
82	ȚIGĂNAȘI	1368	849	849	519	230	289	
83	TODIREȘTI	976	605	605	371	164	207	
84	TOMEȘTI	1140	708	708	432	191	241	
85	TRIFEȘTI	1195	742	742	453	200	253	
86	ȚUȚORA	787	489	489	298	132	166	
87	UNGHENI	996	618	618	378	167	211	
88	VALEA LUPULUI	652	405	405	247	109	138	
89	VALEA SEACA	847	526	526	321	142	179	
90	VĂNĂTORI	1112	691	691	421	186	235	
91	VICTORIA	1298	805	805	493	218	275	
92	VLĂDENI	1629	1011	1011	618	273	345	
93	VOINEȘTI	1437	892	892	545	241	304	
	TOTAL COMUNE	113595	70510	70510	43085	19060	24025	




TOTAL (80% din sumele repartizate județului Iași în funcție de suprafața totală a unităților administrativ-teritoriale și 20% în funcție de populația unităților administrativ-teritoriale)

mii lei

Nr. crt.	UNITATE ADMINISTRATIV-TERITORIALĂ	TOTAL, din care:	din care:					
			Sume repartizate din cota de 6% din impozitul pe venit estimat a fi încasat la bugetul de stat, la nivelul fiecărei unități administrativ - teritoriale, reprezentând fond la dispoziția consiliului județean, din care:	pentru susținerea programelor de dezvoltare locală, pentru susținerea programelor de infrastructură care necesită cofinanțare locală, precum și pentru cheltuielile de funcționare, pe care unitățile administrativ-teritoriale din județul Iași, în mod justificat, nu le pot finanța din veniturile proprii, inclusiv din impozitul pe venit și din sume defalcate din taxa pe valoarea adăugată pentru echilibrarea bugetelor locale, din care:	Sume repartizate din cota de 20% din cotele și sumele defalcate din unele venituri ale bugetului de stat, din care:	pentru achitarea arieratelor provenite din neplata cheltuielilor de funcționare și/sau de capital, în ordinea cronologică a vechimii arieratelor, pentru susținerea programelor de dezvoltare locală și pentru susținerea proiectelor de infrastructură care necesită cofinanțare locală, din care:	Sume defalcate din taxa pe valoarea adăugată pentru echilibrarea bugetelor locale (cod indicator 11.02.06)	Cote defalcate din impozitul pe venit pentru echilibrarea bugetelor locale (cod indicator 04.02.04)
1	2	3=4+6	4=5	5	6=7+8	7	8	
94	IAȘI	11936	7412	7412	4524	2002	2522	
95	PAȘCANI	2617	1625	1625	992	439	553	
	TOTAL MUNICIPII	14583	9037	9037	5516	2441	3075	
96	HÂRLĂU	1115	692	692	423	187	236	
97	PODU ILOAIEI	1169	726	726	443	196	247	
98	TG. FRUMOS	849	527	527	322	143	179	
	TOTAL ORAȘE	3133	1945	1945	1188	526	662	
	TOTAL GENERAL	131281	81492	81492	49789	22027	27762	

ANUL 2025
 Nr. 103
 7.4.FER.2025
 ANEXA LA HOTĂRÂREA
 A CONSILIULUI JUDEȚEAN IAȘI
 nr. 103 din 7.4.2025
 privind



PREȘEDINTE,
 Costel ALELE

Îmi asum în totalitate responsabilitatea corectitudinii și legalității în solidar cu întocmitorul înscrisului,

DIRECTOR EXECUTIV,
 Elena ARVINTE

Elena Arvinte

Îmi asum în totalitate responsabilitatea corectitudinii și legalității în solidar cu întocmitorul înscrisului,
ȘEF SERVICIU BUGET, CREAȚIE ȘI FONDURI SPECIALE
 Elena Adriana MĂRGĂRINT

Elena Adriana Mărgărint

Îmi asum responsabilitatea pentru fundamentarea, corectitudinea și legalitatea întocmirii acestui înscris oficial.

Elena ARVINTE

D:\anul 2025\ Serviciul buget\Repartizare sume UAT-uri

Elena Arvinte

Repartizarea estimărilor pentru anul 2027 pe unitățile administrativ-teritoriale din județul Iași a sumelor reprezentând procentul de 20% din cotele și sumele defalcate din unele venituri ale bugetului de stat pentru echilibrarea bugetelor locale, conform Legii nr. 273/2006 privind finanțele publice locale, cu modificările și completările ulterioare

TOTAL (80% din sumele repartizate județului Iași în funcție de suprafața totală a unităților administrativ-teritoriale și 20% în funcție de populația unităților administrativ-teritoriale) mii lei

Nr. crt.	UNITATE ADMINISTRATIV-TERITORIALĂ	Total, din care:	pentru achitarea arieratelor provenite din neplata cheltuielilor de funcționare și/sau de capital, în ordinea cronologică a vechimii arieratelor, pentru susținerea programelor de dezvoltare locală și pentru susținerea proiectelor de infrastructură care necesită cofinanțare locală, din care:		
			Sume defalcate din taxa pe valoarea adăugată pentru echilibrarea bugetelor locale (cod indicator 11.02.06)	Cote defalcate din impozitul pe venit pentru echilibrarea bugetelor locale (cod indicator 04.02.04)	
1	2	3(4+5)	4	5	
1	AL. I. CUZA	388	171	217	
2	ANDRIEȘENI	708	313	395	
3	ARONEANU	334	148	186	
4	BALȘ	266	118	148	
5	BĂLȚAȚI	392	174	218	
6	BĂRNOVA	393	174	219	
7	BELCEȘTI	859	380	479	
8	BIVOLARI	578	256	322	
9	BRĂEȘTI	421	186	235	
10	BUTEA	312	138	174	
11	CEPLENIȚA	371	164	207	
12	CIOHORANI	139	61	78	
13	CIORTEȘTI	524	232	292	
14	CIUREA	552	244	308	
15	COARNELE CAPREI	352	156	196	
16	COMARNA	397	176	221	
17	COSTEȘTI	208	92	116	
18	COSTULENI	581	257	324	
19	COTNARI	823	364	459	
20	COZMEȘTI	361	159	202	
21	CRISTEȘTI	432	191	241	
22	CUCUTENI	220	97	123	
23	DAGĂȚA	381	168	213	
24	DELENI	1198	530	668	
25	DOBROVĂȚ	695	308	387	
26	DOLHEȘTI	447	198	249	
27	DRĂGUȘENI	177	78	99	
28	DUMEȘTI	572	253	319	
29	ERBICENI	649	287	362	
30	FĂNTÂNELE	263	116	147	
31	FOCURI	478	212	266	
32	GOLĂIEȘTI	433	192	241	
33	GORBAN	446	197	249	
34	GRAJDURI	368	163	205	
35	GROPNIȚA	626	277	349	
36	GROZEȘTI	225	99	126	
37	HĂLĂUCEȘTI	398	176	222	
38	HĂRMĂNEȘTI	230	102	128	

TOTAL (80% din sumele repartizate județului Iași în funcție de suprafața totală a unităților administrativ-teritoriale și 20% în funcție de populația unităților administrativ-teritoriale)

mii lei


Nr. crt.	UNITATE ADMINISTRATIV-TERITORIALĂ	Total, din care:	pentru achitarea arieratelor provenite din neplata cheltuielilor de funcționare și/sau de capital, în ordinea cronologică a vechimii arieratelor, pentru susținerea programelor de dezvoltare locală și pentru susținerea proiectelor de infrastructură care necesită cofinanțare locală, din care:	
			Sume defalcate din taxa pe valoarea adăugată pentru echilibrarea bugetelor locale (cod indicator 11.02.06)	Cote defalcate din impozitul pe venit pentru echilibrarea bugetelor locale (cod indicator 04.02.04)
1	2	3(4+5)	4	5
39	HELEȘTENI	311	138	173
40	HOLBOCA	525	232	293
41	HORLEȘTI	404	179	225
42	ION NECULCE	580	257	323
43	IPATELE	368	163	205
44	LESPEZI	430	190	240
45	LEȚCANI	508	225	283
46	LUNGANI	529	234	295
47	MĂDĂRJAC	398	176	222
48	MIRCEȘTI	178	79	99
49	MIRONEASA	391	173	218
50	MIROSLAVA	927	410	517
51	MIROSLOVEȘTI	438	194	244
52	MOGOȘEȘTI - IAȘI	542	240	302
53	MOGOȘEȘTI - SIRET	316	140	176
54	MOȘNA	253	112	141
55	MOȚCA	316	140	176
56	MOVILENI	581	257	324
57	OȚELENI	357	158	199
58	PLUGARI	430	190	240
59	POPEȘTI	609	270	339
60	POPRICANI	594	263	331
61	PRISĂCANI	524	232	292
62	PROBOTA	608	269	339
63	RĂCHITENI	152	67	85
64	RĂDUCANENI	721	319	402
65	REDIU	423	187	236
66	ROMĂNEȘTI	328	145	183
67	ROȘCANI	292	129	163
68	RUGINOASA	482	213	269
69	SCÂNTEIA	448	198	250
70	ȘCHEIA	327	145	182
71	SCHITU DUCA	887	392	495
72	SCOBINȚI	595	263	332
73	SINEȘTI	649	287	362
74	ȘIPOSE	703	311	392
75	SIREȚEL	456	202	254
76	STOLNICENI PRĂJESCU	510	226	284
77	STRUNGA	522	231	291
78	TANSA	292	129	163
79	TĂTĂRUȘI	530	234	296
80	ȚIBANA	615	272	343
81	ȚIBĂNEȘTI	743	329	414
82	ȚIGĂNAȘI	519	230	289
83	TODIREȘTI	371	164	207
84	TOMEȘTI	432	191	241
85	TRIFEȘTI	453	200	253
86	TUȚORA	298	132	166
87	UNGHENI	378	167	211

TOTAL (80% din sumele repartizate județului Iași în funcție de suprafața totală a unităților administrativ-teritoriale și 20% în funcție de populația unităților administrativ-teritoriale)

mii lei

Nr. crt.	UNITATE ADMINISTRATIV-TERITORIALĂ	Total, din care:	pentru achitarea arieratelor provenite din neplata cheltuielilor de funcționare și/sau de capital, în ordinea cronologică a vechimii arieratelor, pentru susținerea programelor de dezvoltare locală și pentru susținerea proiectelor de infrastructură care necesită cofinanțare locală, din care:	
			Sume defalcate din taxa pe valoarea adăugată pentru echilibrarea bugetelor locale (cod indicator 11.02.06)	Cote defalcate din impozitul pe venit pentru echilibrarea bugetelor locale (cod indicator 04.02.04)
I	2	3(4+5)	4	5
88	VALEA LUPULUI	247	109	138
89	VALEA SEACA	321	142	179
90	VÂNĂTORI	421	186	235
91	VICTORIA	493	218	275
92	VLĂDENI	618	273	345
93	VOINEȘTI	545	241	304
	TOTAL COMUNE	43085	19060	24025
94	IAȘI	4524	2002	2522
95	PAȘCANI	992	439	553
	TOTAL MUNICIPII	5516	2441	3075
96	HÂRLĂU	423	187	236
97	PODU ILOAIEI	443	196	247
98	TG. FRUMOS	322	143	179
	TOTAL ORAȘE	1188	526	662
	TOTAL GENERAL	49789	22027	27762

PREȘEDINTE,
Costel ALEXE



Îmi asum în totalitate responsabilitatea corectitudinii și legalității în solidar cu întocmitorul înscrisului,

DIRECTOR EXECUTIV,
Elena ARVINTE

Elena Arvinte

Îmi asum în totalitate responsabilitatea corectitudinii și legalității în solidar cu întocmitorul înscrisului,

**ȘEF SERVICIU BUGET, CREAȚE
ȘI FONDURI SPECIALE**
Elena Roxana MĂRGĂRINT

Elena Roxana Margarint

Îmi asum responsabilitatea pentru fundamentarea, corectitudinea și legalitatea întocmirii acestui înscris oficial,

Elena ARVINTE

D:anul 2025, Serviciul buget/Repartizare sume UAT-uri

Elena Arvinte

Repartizarea estimărilor pentru anul 2027 pe unitățile administrativ-teritoriale din județul Iași a sumelor reprezentând procentul de 20% din cotele și sumele defalcate din unele venituri ale bugetului de stat pentru echilibrarea bugetelor locale, conform Legii nr. 273/2006 privind finanțele publice locale, cu modificările și completările ulterioare

80% din sumele repartizate județului Iași, în funcție de suprafața totală a unităților administrativ-teritoriale

mii lei

Nr. crt.	UNITATE ADMINISTRATIV-TERITORIALĂ	Suprafața totală la data de 01 IULIE 2024 ha	Total, din care:	pentru achitarea arrieratelor provenite din neplata cheltuielilor de funcționare și/sau de capital, în ordinea cronologică a vechimii arrieratelor, pentru susținerea programelor de dezvoltare locală și pentru susținerea proiectelor de infrastructură care necesită cofinanțare locală, din care:	
				Sume defalcate din taxa pe valoarea adăugată pentru echilibrarea bugetelor locale (cod indicator 11.02.06)	Cote defalcate din impozitul pe venit pentru echilibrarea bugetelor locale (cod indicator 04.02.04)
1	2	3	4(5+6)	5	6
1	AL. I. CUZA	4953	360	159	201
2	ANDRIEȘENI	9202	669	296	373
3	ARONEANU	3929	285	126	159
4	BALȘ	3164	230	102	128
5	BĂLȚAȚI	4623	336	149	187
6	BĂRNOVA	4119	300	133	167
7	BELCEȘTI	10353	753	333	420
8	BIVOLARI	7396	538	238	300
9	BRĂEȘTI	5359	389	172	217
10	BUTEA	3715	271	120	151
11	CEPLENIȚA	4531	330	146	184
12	CIOHORANI	1647	120	53	67
13	CIORTEȘTI	6720	488	216	272
14	CIUREA	4769	346	153	193
15	COARNELE CAPREI	4432	323	143	180
16	COMARNA	4720	343	152	191
17	COSTEȘTI	2626	190	84	106
18	COSTULENI	6991	508	225	283
19	COTNARI	10333	751	332	419
20	COZMEȘTI	4360	317	140	177
21	CRISTEȘTI	5411	393	174	219
22	CUCUTENI	2844	206	91	115
23	DAGĂȚA	4608	335	148	187
24	DELENI	15115	1099	486	613
25	DOBROVĂȚ	9259	673	298	375
26	DOLHEȘTI	5768	420	186	234
27	DRĂGUȘENI	2249	163	72	91
28	DUMEȘTI	7187	522	231	291
29	ERBICENI	8144	592	262	330
30	FĂNTÂNELE	3318	242	107	135
31	FOCURI	6050	440	195	245
32	GOLĂIEȘTI	5397	393	174	219
33	GORBAN	5727	416	184	232
34	GRAJDURI	4126	300	133	167
35	GROPNIȚA	8174	594	263	331

80% din sumele repartizate județului Iași, în funcție de suprafața totală a unităților administrativ-teritoriale


mii lei

Nr. crt.	UNITATE ADMINISTRATIV-TERITORIALĂ	Suprafața totală la data de 01 IULIE 2024 ha	Total, din care:	pentru achitarea arieratelor provenite din neplata cheltuielilor de funcționare și/sau de capital, în ordinea cronologică a vechimii arieratelor, pentru susținerea programelor de dezvoltare locală și pentru susținerea proiectelor de infrastructură care necesită cofinanțare locală, din care:	
				Sume defalcate din taxa pe valoarea adăugată pentru echilibrarea bugetelor locale (cod indicator 11.02.06)	Cote defalcate din impozitul pe venit pentru echilibrarea bugetelor locale (cod indicator 04.02.04)
1	2	3	4(5+6)	5	6
36	GROZEȘTI	2874	209	92	117
37	HĂLĂUCEȘTI	4703	342	151	191
38	HĂRMĂNEȘTI	2783	203	90	113
39	HELEȘTENI	3933	286	127	159
40	HOLBOCA	5002	364	161	203
41	HORLEȘTI	5142	373	165	208
42	ION NECULCE	7181	522	231	291
43	IPATELE	4837	352	156	196
44	LESPEZI	5123	373	165	208
45	LEȚCANI	5863	427	189	238
46	LUNGANI	6356	462	204	258
47	MĂDĂRJAC	5257	382	169	213
48	MIRCEȘTI	1919	140	62	78
49	MIRONEASA	4667	339	150	189
50	MIROSLAVA	8300	604	267	337
51	MIROSLOVEȘTI	5460	397	176	221
52	MOGOȘEȘTI - IAȘI	6738	490	217	273
53	MOGOȘEȘTI - SIRET	3843	280	124	156
54	MOȘNA	2833	206	91	115
55	MOȚCA	3597	262	116	146
56	MOVILENI	7564	550	243	307
57	OȚELENI	4404	321	142	179
58	PLUGARI	5447	396	175	221
59	POPEȘTI	7331	533	236	297
60	POPRICANI	6983	508	225	283
61	PRISĂCANI	5987	436	193	243
62	PROBOTA	7874	572	253	319
63	RĂCHITENI	1649	120	53	67
64	RĂDUCANENI	8646	629	278	351
65	REDIU	4508	328	145	183
66	ROMĂNEȘTI	4281	312	138	174
67	ROȘCANI	3792	276	122	154
68	RUGINOASA	5785	421	186	235
69	SCÂNTEIA	4176	303	134	169
70	ȘCHEIA	4071	296	131	165
71	SCHITU DUCA	11659	848	375	473
72	SCOBINȚI	7120	518	229	289
73	SINEȘTI	8336	606	268	338
74	ȘIPOSE	9028	656	290	366
75	SIREȚEL	5653	411	182	229
76	STOLNICENI PRĂJESCU	6299	458	203	255
77	STRUNGA	6632	482	213	269
78	TANSA	3569	260	115	145
79	TĂTĂRUȘI	6574	478	211	267
80	ȚIBANA	7318	532	235	297
81	ȚIBĂNEȘTI	9101	662	293	369

80% din sumele repartizate județului Iași, în funcție de suprafața totală a unităților administrativ-teritoriale

mii lei

Nr. crt.	UNITATE ADMINISTRATIV-TERITORIALĂ	Suprafața totală la data de 01 IULIE 2024 ha	Total, din care:	pentru achitarea arieratelor provenite din neplata cheltuielilor de funcționare și/sau de capital, în ordinea eronologică a vechimii arieratelor, pentru susținerea programelor de dezvoltare locală și pentru susținerea proiectelor de infrastructură care necesită cofinanțare locală, din care:	
				Sume defalcate din taxa pe valoarea adăugată pentru echilibrarea bugetelor locale (cod indicator 11.02.06)	Cote defalcate din impozitul pe venit pentru echilibrarea bugetelor locale (cod indicator 04.02.04)
1	2	3	4(5+6)	5	6
82	TIGĂNAȘI	6453	470	208	262
83	TODIREȘTI	4381	319	141	178
84	TOMEȘTI	3926	285	126	159
85	TRIFEȘTI	5695	414	183	231
86	TUȚORA	3778	275	122	153
87	UNGHENI	4614	335	148	187
88	VALEA LUPULUI	1064	77	34	43
89	VALEA SEACA	3585	260	115	145
90	VÂNĂTORI	5173	376	166	210
91	VICTORIA	6154	448	198	250
92	VLĂDENI	7933	577	255	322
93	VOINEȘTI	6290	457	202	255
	TOTAL COMUNE	520563	37853	16745	21108
94	IAȘI	9151	668	297	371
95	PAȘCANI	7532	547	242	305
	TOTAL MUNICIPII	16683	1215	539	676
96	HÂRLĂU	3518	256	113	143
97	PODU ILOAIEI	4436	323	143	180
98	TG. FRUMOS	2545	185	82	103
	TOTAL ORAȘE	10499	764	338	426
	TOTAL GENERAL	547745	39832	17622	22210



PREȘEDINTE,
Costel ALEXE

Îmi asum în totalitate responsabilitatea corectitudinii și legalității în solidar cu întocmitorul înscrisului,

DIRECTOR EXECUTIV,
Elena ARVINTE

(Signature)

Îmi asum în totalitate responsabilitatea corectitudinii și legalității în solidar cu întocmitorul înscrisului,

**ȘEF SERVICIU BUGET, CREAȚE
ȘI FONDURI SPECIALE**
Elena Adriana MĂRGĂRINT

Îmi asum responsabilitatea pentru fundamentarea, corectitudinea și legalitatea întocmirii acestui înscris oficial,

Elena ARVINTE

D:\anul 2025\ Serviciul buget\Repartizare sume UAT-uri

(Signature)

JUDEȚUL IAȘI
CONSILIUL JUDEȚEAN IAȘI
Anexă la Hotărârea
Nr. 103
Anul 2025 Luna Febr. Ziua 24

Repartizarea estimărilor pentru anul 2027 pe unitățile administrativ-teritoriale din județul Iași a sumelor reprezentând procentul de 20% din cotele și sumele defalcate din unele venituri ale bugetului de stat pentru echilibrarea bugetelor locale, conform Legii nr. 273/2006 privind finanțele publice locale, cu modificările și completările ulterioare

20% din sumele repartizate județului Iași, în funcție de populația unităților administrativ-teritoriale mii lei


Nr. crt.	UNITATE ADMINISTRATIV-TERITORIALĂ	Populația la data de 01 IULIE 2024	Total, din care:	pentru achitarea arieratelor provenite din neplata cheltuielilor de funcționare și/sau de capital, în ordinea cronologică a vechimii arieratelor, pentru susținerea programelor de dezvoltare locală și pentru susținerea proiectelor de infrastructură care necesită cofinanțare locală, din care:	
				Sume defalcate din taxe pe valoarea adăugată pentru echilibrarea bugetelor locale (cod indicator 11.02.06)	Cote defalcate din impozitul pe venit pentru echilibrarea bugetelor locale (cod indicator 04.02.04)
1	2	3	4(5+6)	5	6
1	AL. I. CUZA	2763	28	12	16
2	ANDRIEȘENI	3883	39	17	22
3	ARONEANU	4850	49	22	27
4	BALȘ	3577	36	16	20
5	BĂLȚAȚI	5533	56	25	31
6	BĂRNOVA	9213	93	41	52
7	BELCEȘTI	10517	106	47	59
8	BIVOLARI	3936	40	18	22
9	BRĂEȘTI	3118	32	14	18
10	BUTEA	4101	41	18	23
11	CEPLENIȚA	4058	41	18	23
12	CIOHORANI	1886	19	8	11
13	CIOREȘTI	3556	36	16	20
14	CIUREA	20444	206	91	115
15	COARNELE CAPREI	2843	29	13	16
16	COMARNA	5295	54	24	30
17	COSTEȘTI	1773	18	8	10
18	COSTULENI	7278	73	32	41
19	COTNARI	7179	72	32	40
20	COZMEȘTI	4378	44	19	25
21	CRISTEȘTI	3854	39	17	22
22	CUCUTENI	1346	14	6	8
23	DAGĂȚA	4543	46	20	26
24	DELENI	9855	99	44	55
25	DOBROVĂȚ	2157	22	10	12
26	DOLHEȘTI	2590	27	12	15
27	DRĂGUȘENI	1436	14	6	8
28	DUMEȘTI	4909	50	22	28
29	ERBICENI	5699	57	25	32
30	FĂNTÂNELE	2075	21	9	12
31	FOCURI	3820	38	17	21
32	GOLĂIEȘTI	3940	40	18	22
33	GORBAN	2983	30	13	17
34	GRAJDURI	6688	68	30	38
35	GROPNIȚA	3216	32	14	18

Nr. crt.	UNITATE ADMINISTRATIV-TERITORIALĂ	Populația la data de 01 IULIE 2024	Total, din care:	pentru achitarea arieratelor provenite din neplata cheltuielilor de funcționare și/sau de capital, în ordinea cronologică a vechimii arieratelor, pentru susținerea programelor de dezvoltare locală și pentru susținerea proiectelor de infrastructură care necesită cofinanțare locală, din care:	
				Sume defalcate din taxa pe valoarea adăugată pentru echilibrarea bugetelor locale (cod indicator 11.02.06)	Cote defalcate din impozitul pe venit pentru echilibrarea bugetelor locale (cod indicator 04.02.04)
I	2	3	4(5+6)	5	6
36	GROZEȘTI	1582	16	7	9
37	HĂLĂUCEȘTI	5543	56	25	31
38	HĂRMĂNEȘTI	2590	27	12	15
39	HELEȘTENI	2424	25	11	14
40	HOLBOCA	15965	161	71	90
41	HORLEȘTI	3037	31	14	17
42	ION NECULCE	5772	58	26	32
43	IPATELE	1584	16	7	9
44	LESPEZI	5660	57	25	32
45	LEȚCANI	8043	81	36	45
46	LUNGANI	6667	67	30	37
47	MĂDĂRJAC	1621	16	7	9
48	MIRCEȘTI	3761	38	17	21
49	MIRONEASA	5197	52	23	29
50	MIROSLAVA	32108	323	143	180
51	MIROȘLOVEȘTI	4034	41	18	23
52	MOGOȘEȘTI - IAȘI	5120	52	23	29
53	MOGOȘEȘTI - SIRET	3538	36	16	20
54	MOȘNA	4638	47	21	26
55	MOȚCA	5343	54	24	30
56	MOVILENI	3056	31	14	17
57	OȚELENI	3483	36	16	20
58	PLUGARI	3302	34	15	19
59	POPEȘTI	7557	76	34	42
60	POPRICANI	8635	86	38	48
61	PRISĂCANI	8723	88	39	49
62	PROBOTA	3502	36	16	20
63	RĂCHITENI	3154	32	14	18
64	RĂDUCANENI	9117	92	41	51
65	REDIU	9493	95	42	53
66	ROMĂNEȘTI	1656	16	7	9
67	ROȘCANI	1550	16	7	9
68	RUGINOASA	6101	61	27	34
69	SCÂNTEIA	14439	145	64	81
70	ȘCHEIA	3106	31	14	17
71	SCHITU DUCA	3856	39	17	22
72	SCOBINȚI	7686	77	34	43
73	SINEȘTI	4263	43	19	24
74	ȘIPOSE	4701	47	21	26
75	SIRETEL	4530	45	20	25
76	STOLNICENI PRĂJESCU	5141	52	23	29
77	STRUNGA	3970	40	18	22
78	TANSA	3143	32	14	18
79	TĂTĂRUȘI	5168	52	23	29
80	TIBANA	8215	83	37	46
81	TIBĂNEȘTI	8063	81	36	45

20% din sumele repartizate județului Iași, în funcție de populația unităților administrativ-teritoriale

mii lei

Nr. crt.	UNITATE ADMINISTRATIV-TERITORIALĂ	Populația la data de 01 IULIE 2024	Total, din care:	pentru achitarea arrieratelor provenite din neplata cheltuielilor de funcționare și/sau de capital, în ordinea cronologică a vechimii arrieratelor, pentru susținerea programelor de dezvoltare locală și pentru susținerea proiectelor de infrastructură care necesită cofinanțare locală, din care:	
				Sume defalcate din taxa pe valoarea adăugată pentru echilibrarea bugetelor locale (cod indicator 11.02.06)	Cote defalcate din impozitui pe venit pentru echilibrarea bugetelor locale (cod indicator 04.02.04)
1	2	3	4(5+6)	5	6
82	ȚIGĂNAȘI	4898	49	22	27
83	TODIREȘTI	5080	52	23	29
84	TOMEȘTI	14642	147	65	82
85	TRIFEȘTI	3873	39	17	22
86	ȚUȚORA	2337	23	10	13
87	UNGHENI	4216	43	19	24
88	VALEA LUPULUI	16846	170	75	95
89	VALEA SEACA	5982	61	27	34
90	VĂNĂTORI	4540	45	20	25
91	VICTORIA	4452	45	20	25
92	VLĂDENI	4061	41	18	23
93	VOINEȘTI	8684	88	39	49
	TOTAL COMUNE	518740	5232	2315	2917
94	IAȘI	383825	3856	1705	2151
95	PAȘCANI	44234	445	197	248
	TOTAL MUNICIPII	428059	4301	1902	2399
96	HÂRLĂU	16569	167	74	93
97	PODU ILOAIEI	12002	120	53	67
98	TG. FRUMOS	13611	137	61	76
	TOTAL ORAȘE	42182	424	188	236
	TOTAL GENERAL	988981	9957	4405	5552



Îmi asum în totalitate responsabilitatea corectitudinii și legalității în solidar cu întocmitorul înscrisului,

DIRECTOR EXECUTIV,
Elena ARVINTE

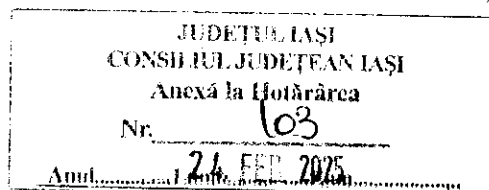
Îmi asum în totalitate responsabilitatea corectitudinii și legalității în solidar cu întocmitorul înscrisului,

**ȘEF SERVICIUL BUGET, CREANȚE
ȘI FONDURI SPECIALE**
Elena Adriana MĂRGĂRINT

Îmi asum responsabilitatea pentru fundamentarea, corectitudinea și legalitatea întocmirii acestui înscris oficial,

Elena ARVINTE

D\Anul 2025\ Serviciul buget\Repartizare sume UAT-uri



Repartizarea estimărilor pentru anul 2027 pe unitățile administrativ-teritoriale din județul Iași a sumelor corespunzătoare cotei de 6% din impozitul pe venit estimat a fi încasat la bugetul de stat, conform Legii nr. 273/2006 privind finanțele publice locale, cu modificările și completările ulterioare

TOTAL Fond la dispoziția Consiliului Județean Iași (repartizat astfel: 80% în funcție de suprafața totală a unităților administrativ-teritoriale și 20% în funcție de populația unităților administrativ-teritoriale)

mii lei

Nr. crt.	UNITATE ADMINISTRATIV-TERITORIALĂ	Total, din care:	pentru susținerea programelor de dezvoltare locală, pentru susținerea programelor de infrastructură care necesită cofinanțare locală, precum și pentru cheltuielile de funcționare, pe care unitățile administrativ-teritoriale din județul Iași, în mod justificat, nu le pot finanța din veniturile proprii, inclusiv din impozitul pe venit și din sume defalcate din taxa pe valoarea adăugată pentru echilibrarea bugetelor locale, din care:
			Sume repartizate din Fondul la dispoziția Consiliului Județean Iași (cod indicator 04.02.05)
0	1	2=(3)	3
1	AL. I. CUZA	636	636
2	ANDRIEȘENI	1.159	1.159
3	ARONEANU	548	548
4	BALSȘ	436	436
5	BĂLȚAȚI	641	641
6	BĂRNOVA	642	642
7	BELCEȘTI	1.405	1.405
8	BIVOLARI	945	945
9	BRĂEȘTI	689	689
10	BUTEA	510	510
11	CEPLENIȚA	606	606
12	CIOHORANI	227	227
13	CIORTEȘTI	859	859
14	CIUREA	905	905
15	COARNELE CAPREI	575	575
16	COMARNA	649	649
17	COSTEȘTI	342	342
18	COSTULENI	952	952
19	COTNARI	1.348	1.348
20	COZMEȘTI	591	591
21	CRISTEȘTI	708	708
22	CUCUTENI	361	361
23	DAGĂȚA	623	623
24	DELENI	1.961	1.961
25	DOBROVĂȚ	1.138	1.138
26	DOLHEȘTI	730	730
27	DRĂGUȘENI	292	292

TOTAL Fond la dispoziția Consiliului Județean Iași (repartizat astfel: 80% în funcție de suprafața totală a unităților administrativ-teritoriale și 20% în funcție de populația unităților administrativ-teritoriale)

mii lei

Nr. crt.	UNITATE ADMINISTRATIV-TERITORIALĂ	Total, din care:	pentru susținerea programelor de dezvoltare locală, pentru susținerea programelor de infrastructură care necesită cofinanțare locală, precum și pentru cheltuielile de funcționare, pe care unitățile administrativ-teritoriale din județul Iași, în mod justificat, nu le pot finanța din veniturile proprii, inclusiv din impozitul pe venit și din sume defalcate din taxa pe valoarea adăugată pentru echilibrarea bugetelor locale, din care:
			Sume repartizate din Fondul la dispoziția Consiliului Județean Iași (cod indicator 04.02.05)
0	1	2=(3)	3
28	DUMEȘTI	936	936
29	ERBICENI	1.063	1.063
30	FĂNTÂNELE	429	429
31	FOCURI	783	783
32	GOLĂIEȘTI	707	707
33	GORBAN	731	731
34	GRAJDURI	601	601
35	GROPNIȚA	1.026	1.026
36	GROZEȘTI	368	368
37	HĂLĂUCEȘTI	651	651
38	HĂRMĂNEȘTI	374	374
39	HELEȘTENI	508	508
40	HOLBOCA	858	858
41	HORLEȘTI	662	662
42	ION NECULCE	950	950
43	IPATELE	602	602
44	LESPEZI	703	703
45	LEȚCANI	831	831
46	LUNGANI	867	867
47	MĂDĂRJAC	653	653
48	MIRCEȘTI	290	290
49	MIRONEASA	641	641
50	MIROSLAVA	1.517	1.517
51	MROSLOVEȘTI	716	716
52	MOGOȘEȘTI - IAȘI	886	886
53	MOGOȘEȘTI - SIRET	515	515
54	MOȘNA	413	413
55	MOȚCA	516	516
56	MOVILENI	950	950
57	OȚELENI	581	581
58	PLUGARI	702	702
59	POPEȘTI	998	998
60	POPRICANI	973	973
61	PRISĂCANI	857	857

TOTAL Fond la dispoziția Consiliului Județean Iași (repartizat astfel: 80% în funcție de suprafața totală a unităților administrativ-teritoriale și 20% în funcție de populația unităților administrativ-teritoriale)

mii lei


Nr. crt.	UNITATE ADMINISTRATIV-TERITORIALĂ	Total, din care:	pentru susținerea programelor de dezvoltare locală, pentru susținerea programelor de infrastructură care necesită cofinanțare locală, precum și pentru cheltuielile de funcționare, pe care unitățile administrativ-teritoriale din județul Iași, în mod justificat, nu le pot finanța din veniturile proprii, inclusiv din impozitul pe venit și din sume defalcate din taxa pe valoarea adăugată pentru echilibrarea bugetelor locale, din care:
			Sume repartizate din Fondul la dispoziția Consiliului Județean Iași (cod indicator 04.02.05)
0	1	2=(3)	3
62	PROBOTA	995	995
63	RĂCHITENI	248	248
64	RĂDUCANENI	1.179	1.179
65	REDIU	693	693
66	ROMĂNEȘTI	537	537
67	ROȘCANI	477	477
68	RUGINOASA	790	790
69	SCÂNTEIA	735	735
70	ȘCHEIA	536	536
71	SCHITU DUCA	1.452	1.452
72	SCOBINȚI	974	974
73	SINEȘTI	1.062	1.062
74	ȘIPOSE	1.152	1.152
75	SIREȚEL	748	748
76	STOLNICENI PRAJESCU	835	835
77	STRUNGA	854	854
78	TANSA	477	477
79	TĂTĂRUȘI	867	867
80	ȚIBANA	1.006	1.006
81	ȚIBĂNEȘTI	1.216	1.216
82	ȚIGĂNAȘI	849	849
83	TODIREȘTI	605	605
84	TOMEȘTI	708	708
85	TRIFEȘTI	742	742
86	ȚUȚORA	489	489
87	UNGHENI	618	618
88	VALEA LUPULUI	405	405
89	VALEA SEACA	526	526
90	VĂNĂTORI	691	691
91	VICTORIA	805	805
92	VLĂDENI	1.011	1.011
93	VOINEȘTI	892	892
	TOTAL COMUNE	70.510	70.510
94	IASI	7.412	7.412

TOTAL Fond la dispoziția Consiliului Județean Iași (repartizat astfel: 80% în funcție de suprafața totală a unităților administrativ-teritoriale și 20% în funcție de populația unităților administrativ-teritoriale)

mii lei

Nr. crt.	UNITATE ADMINISTRATIV-TERITORIALĂ	Total, din care:	pentru susținerea programelor de dezvoltare locală, pentru susținerea programelor de infrastructură care necesită cofinanțare locală, precum și pentru cheltuielile de funcționare, pe care unitățile administrativ-teritoriale din județul Iași, în mod justificat, nu le pot finanța din veniturile proprii, inclusiv din impozitul pe venit și din sume defalcate din taxa pe valoarea adăugată pentru echilibrarea bugetelor locale, din care:	
			Sume repartizate din Fondul la dispoziția Consiliului Județean Iași (cod indicator 04.02.05)	
0	1	2=(3)	3	
95	PAȘCANI	1.625	1.625	1.625
	TOTAL MUNICIPII	9.037	9.037	9.037
96	HÂRLĂU	692	692	692
97	PODU ILOAIEI	726	726	726
98	TG. FRUMOS	527	527	527
	TOTAL ORAȘE	1.945	1.945	1.945
	TOTAL GENERAL	81.492	81.492	81.492

PREȘEDINTE,
Costel ALEKE



Îmi asum în totalitate responsabilitatea corectitudinii și legalității în solidar cu întocmitorul înscrisului,

DIRECTOR EXECUTIV,
Elena ARVINTE

[Signature]

Îmi asum în totalitate responsabilitatea corectitudinii și legalității în solidar cu întocmitorul înscrisului,

**ȘEF SERVICIU BUGET, CREANȚE
ȘI FONDURI SPECIALE**

Elena Adriana MARGĂRINT

[Signature]

Îmi asum responsabilitatea pentru fundamentarea, corectitudinea și legalitatea întocmirii acestui înscris oficial,

Elena ARVINTE

O:anul 2025\ Serviciul buget\Repartizare sume UAT-uri

[Signature]

JUDEȚUL IAȘI
CONSILIUL JUDEȚEAN IAȘI
Anexă la Hotărârea
Nr. 103
24. FEB. 2025
Anul..... Luna..... Ziua.....

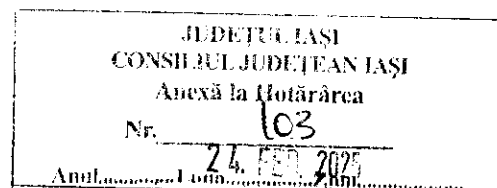
Repartizarea estimărilor pentru anul 2027 pe unitățile administrativ-teritoriale din județul Iași a sumelor corespunzătoare cotei de 6% din impozitul pe venit estimat a fi încasat la bugetul de stat, conform Legii nr. 273/2006 privind finanțele publice locale, cu modificările și completările ulterioare

80% din Fondul la dispoziția Consiliului Județean Iași, repartizat în funcție de suprafața totală a unităților administrativ-teritoriale
mi lei

Nr. crt.	UNITATE ADMINISTRATIV-TERITORIALĂ	Suprafața totală la data de 01 IULIE 2024 ha	pentru susținerea programelor de dezvoltare locală, pentru susținerea programelor de infrastructură care necesită cofinanțare locală, precum și pentru cheltuielile de funcționare, pe care unitățile administrativ-teritoriale din județul Iași, în mod justificat, nu le pot finanța din veniturile proprii, inclusiv din impozitul pe venit și din sume defalcate din taxa pe valoarea adăugată pentru echilibrarea bugetelor locale, din care:
			Sume repartizate din Fondul la dispoziția Consiliului Județean Iași (04.02.05)
1	2	3	4
1	AL. I. CUZA	4953	590
2	ANDRIEȘENI	9202	1095
3	ARONEANU	3929	468
4	BALȘ	3164	377
5	BĂLȚAȚI	4623	550
6	BĂRNOVA	4119	490
7	BELCEȘTI	10353	1232
8	BIVOLARI	7396	880
9	BRĂEȘTI	5359	638
10	BUTEA	3715	442
11	CEPLENIȚA	4531	539
12	CIOHORANI	1647	196
13	CIORTEȘTI	6720	800
14	CIUREA	4769	568
15	COARNELE CAPREI	4432	528
16	COMARNA	4720	562
17	COSTEȘTI	2626	313
18	COSTULENI	6991	832
19	COTNARI	10333	1230
20	COZMEȘTI	4360	519
21	CRISTEȘTI	5411	644
22	CUCUTENI	2844	339
23	DAGĂȚA	4608	548
24	DELENI	15115	1799
25	DOBROVĂȚ	9259	1102
26	DOLHEȘTI	5768	687
27	DRĂGUȘENI	2249	268
28	DUMEȘTI	7187	855
29	ERBICENI	8144	969
30	FĂNTÂNELE	3318	395
31	FOCURI	6050	720
32	GOLĂIEȘTI	5397	642
33	GORBAN	5727	682
34	GRAJDURI	4126	491
35	GROPNIȚA	8174	973
36	GROZEȘTI	2874	342
37	HĂLĂUCEȘTI	4703	560


80% din Fondul la dispoziția Consiliului Județean Iași, repartizat în funcție de suprafața totală a unităților administrativ-teritoriale
mii lei

Nr. crt.	UNITATE ADMINISTRATIV- TERITORIALĂ	Suprafața totală la data de 01 IULIE 2024 ha	pentru susținerea programelor de dezvoltare locală, pentru susținerea programelor de infrastructură care necesită cofinanțare locală, precum și pentru cheltuielile de funcționare, pe care unitățile administrativ-teritoriale din județul Iași, în mod justificat, nu le pot finanța din veniturile proprii, inclusiv din impozitul pe venit și din sume defalcate din taxa pe valoarea adăugată pentru echilibrarea bugetelor locale, din care:
			Sume repartizate din Fondul la dispoziția Consiliului Județean Iași (04.02.05)
1	2	3	4
38	HĂRMĂNEȘTI	2783	331
39	HELEȘTENI	3933	468
40	HOLBOCA	5002	595
41	HORLEȘTI	5142	612
42	ION NECULCE	7181	855
43	IPATELE	4837	576
44	LESPEZI	5123	610
45	LEȚCANI	5863	698
46	LUNGANI	6356	757
47	MĂDĂRJAC	5257	626
48	MIRCEȘTI	1919	228
49	MIRONEASA	4667	555
50	MIROSLAVA	8300	988
51	MIROSLAVEȘTI	5460	650
52	MOGOȘEȘTI - IAȘI	6738	802
53	MOGOȘEȘTI - SIRET	3843	457
54	MOȘNA	2833	337
55	MOȚCA	3597	428
56	MOVILENI	7564	900
57	OȚELENI	4404	524
58	PLUGARI	5447	648
59	POPEȘTI	7331	873
60	POPRICANI	6983	831
61	PRISĂCANI	5987	713
62	PROBOTA	7874	937
63	RĂCHITENI	1649	196
64	RĂDUCANENI	8646	1029
65	REDIU	4508	537
66	ROMĂNEȘTI	4281	510
67	ROȘCANI	3792	451
68	RUGINOASA	5785	689
69	SCÂNTEIA	4176	497
70	ȘCHEIA	4071	485
71	SCHITU DUCA	11659	1388
72	SCOBINȚI	7120	847
73	SINEȘTI	8336	992
74	ȘIPOSE	9028	1075
75	SIREȚEL	5653	673
76	STOLNICENI PRĂJESCU	6299	750
77	STRUNGA	6632	789
78	TANSA	3569	425
79	TĂTĂRUȘI	6574	782
80	ȚIBANA	7318	871
81	ȚIBĂNEȘTI	9101	1083
82	ȚIGĂNAȘI	6453	768



80% din Fondul la dispoziția Consiliului Județean Iași, repartizat în funcție de suprafața totală a unităților administrativ-teritoriale
mii lei

Nr. crt.	UNITATE ADMINISTRATIV-TERITORIALĂ	Suprafața totală la data de 01 IULIE 2024 ha	pentru susținerea programelor de dezvoltare locală, pentru susținerea programelor de infrastructură care necesită cofinanțare locală, precum și pentru cheltuielile de funcționare, pe care unitățile administrativ-teritoriale din județul Iași, în mod justificat, nu le pot finanța din veniturile proprii, inclusiv din impozitul pe venit și din sume defalcate din taxa pe valoarea adăugată pentru echilibrarea bugetelor locale, din care:
			Sume repartizate din Fondul la dispoziția Consiliului Județean Iași (04.02.05)
1	2	3	4
83	TODIREȘTI	4381	521
84	TOMEȘTI	3926	467
85	TRIFEȘTI	5695	678
86	TUȚORA	3778	450
87	UNGHENI	4614	549
88	VALEA LUPULUI	1064	127
89	VALEA SEACA	3585	427
90	VĂNĂTORI	5173	616
91	VICTORIA	6154	732
92	VLĂDENI	7933	944
93	VOINEȘTI	6290	749
	TOTAL COMUNE	520563	61961
94	IAȘI	9151	1087
95	PAȘCANI	7532	896
	TOTAL MUNICIPII	16683	1983
96	HÂRLĂU	3518	419
97	PODU ILOAIEI	4436	528
98	TG. FRUMOS	2545	303
	TOTAL ORAȘE	10499	1250
	TOTAL GENERAL	547745	65194



Îmi asum în totalitate responsabilitatea corectitudinii și legalității în solidar cu întocmitorul înscrisului,

DIRECTOR EXECUTIV,
Elena ARVINTE

Îmi asum în totalitate responsabilitatea corectitudinii și legalității în solidar cu întocmitorul înscrisului,


**ȘEF SERVICIU BUGEȚ, CREAȚE
ȘI FONDURI SPECIALE**

Elena Adriana MARGĂRINT

Îmi asum responsabilitatea pentru fundamentarea, corectitudinea și legalitatea întocmirii acestui înscris oficial,

Elena ARVINTE

O:\anul 2025\ Serviciul buget\Repartizare sume UAT-uri



Repartizarea estimărilor pentru anul 2027 pe unitățile administrativ-teritoriale din județul Iași a sumelor corespunzătoare cotei de 6% din impozitul pe venit estimat a fi încasat la bugetul de stat, conform Legii nr. 273/2006 privind finanțele publice locale, cu modificările și completările ulterioare

20% din Fondul la dispoziția Consiliului Județean Iași, repartizat în funcție de populația unităților administrativ-teritoriale


mii lei

Nr. crt.	UNITATE ADMINISTRATIV-TERITORIALĂ	Populația la data de 01 IULIE 2024	pentru susținerea programelor de dezvoltare locală, pentru susținerea programelor de infrastructură care necesită cofinanțare locală, precum și pentru cheltuielile de funcționare, pe care unitățile administrativ-teritoriale din județul Iași, în mod justificat, nu le pot finanța din veniturile proprii, inclusiv din impozitul pe venit și din sume defalcate din taxa pe valoarea adăugată pentru echilibrarea bugetelor locale, din care:
			Sume repartizate din Fondul la dispoziția Consiliului Județean Iași (04.02.05)
1	2	3	4
1	AL. I. CUZA	2763	46
2	ANDRIEȘENI	3883	64
3	ARONEANU	4850	80
4	BALȘ	3577	59
5	BĂLȚAȚI	5533	91
6	BĂRNOVA	9213	152
7	BELCEȘTI	10517	173
8	BIVOLARI	3936	65
9	BRĂEȘTI	3118	51
10	BUTEA	4101	68
11	CEPLENIȚA	4058	67
12	CIOHORANI	1886	31
13	CIORTEȘTI	3556	59
14	CIUREA	20444	337
15	COARNELE CAPREI	2843	47
16	COMARNA	5295	87
17	COSTEȘTI	1773	29
18	COSTULENI	7278	120
19	COTNARI	7179	118
20	COZMEȘTI	4378	72
21	CRISTEȘTI	3854	64
22	CUCUTENI	1346	22
23	DAGĂȚA	4543	75
24	DELENI	9855	162
25	DOBROVĂȚ	2157	36
26	DOLHEȘTI	2590	43
27	DRĂGUȘENI	1436	24

20% din Fondul la dispoziția Consiliului Județean Iași, repartizat în funcție de populația unităților administrativ-teritoriale

mii lei

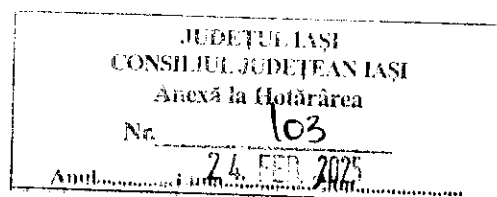
Nr. crt.	UNITATE ADMINISTRATIV-TERITORIALĂ	Populația la data de 01 IULIE 2024	pentru susținerea programelor de dezvoltare locală, pentru susținerea programelor de infrastructură care necesită cofinanțare locală, precum și pentru cheltuielile de funcționare, pe care unitățile administrativ-teritoriale din județul Iași, în mod justificat, nu le pot finanța din veniturile proprii, inclusiv din impozitul pe venit și din sume defalcate din taxa pe valoarea adăugată pentru echilibrarea bugetelor locale, din care:
			Sume repartizate din Fondul la dispoziția Consiliului Județean Iași (04.02.05)
1	2	3	4
28	DUMEȘTI	4909	81
29	ERBICENI	5699	94
30	FĂNTĂNELE	2075	34
31	FOCURI	3820	63
32	GOLĂIEȘTI	3940	65
33	GORBAN	2983	49
34	GRAJDURI	6688	110
35	GROPNIȚA	3216	53
36	GROZEȘTI	1582	26
37	HĂLĂUCEȘTI	5543	91
38	HĂRMĂNEȘTI	2590	43
39	HELEȘTENI	2424	40
40	HOLBOCA	15965	263
41	HORLEȘTI	3037	50
42	ION NECULCE	5772	95
43	IPATELE	1584	26
44	LESPEZI	5660	93
45	LEȚCANI	8043	133
46	LUNGANI	6667	110
47	MĂDĂRJAC	1621	27
48	MIRCEȘTI	3761	62
49	MIRONEASA	5197	86
50	MIROSLAVA	32108	529
51	MIROSLOVEȘTI	4034	66
52	MOGOȘEȘTI - IAȘI	5120	84
53	MOGOȘEȘTI - SIRET	3538	58
54	MOȘNA	4638	76
55	MOȚCA	5343	88
56	MOVILENI	3056	50
57	OȚELENI	3483	57
58	PLUGARI	3302	54
59	POPEȘTI	7557	125
60	POPRICANI	8635	142
61	PRISĂCANI	8723	144
62	PROBOTA	3502	58
63	RĂCHITENI	3154	52
64	RĂDUCANENI	9117	150



20% din Fondul la dispoziția Consiliului Județean Iași, repartizat în funcție de populația unităților administrativ-teritoriale

mii lei

Nr. crt.	UNITATE ADMINISTRATIV-TERITORIALĂ	Populația la data de 01 IULIE 2024	pentru susținerea programelor de dezvoltare locală, pentru susținerea programelor de infrastructură care necesită cofinanțare locală, precum și pentru cheltuielile de funcționare, pe care unitățile administrativ-teritoriale din județul Iași, în mod justificat, nu le pot finanța din veniturile proprii, inclusiv din impozitul pe venit și din sume defalcate din taxa pe valoarea adăugată pentru echilibrarea bugetelor locale, din care:
			Sume repartizate din Fondul la dispoziția Consiliului Județean Iași (04.02.05)
1	2	3	4
65	REDIU	9493	156
66	ROMĂNEȘTI	1656	27
67	ROȘCANI	1550	26
68	RUGINOASA	6101	101
69	SCÂNTEIA	14439	238
70	ȘCHEIA	3106	51
71	SCHITU DUCA	3856	64
72	SCOBINȚI	7686	127
73	SINEȘTI	4263	70
74	ȘIPOSE	4701	77
75	SIREȚEL	4530	75
76	STOLNICENI PRĂJESCU	5141	85
77	STRUNGA	3970	65
78	TANSA	3143	52
79	TĂTĂRUȘI	5168	85
80	ȚIBANA	8215	135
81	ȚIBĂNEȘTI	8063	133
82	ȚIGĂNAȘI	4898	81
83	TODIREȘTI	5080	84
84	TOMEȘTI	14642	241
85	TRIFEȘTI	3873	64
86	ȚUȚORA	2337	39
87	UNGHENI	4216	69
88	VALEA LUPULUI	16846	278
89	VALEA SEACA	5982	99
90	VĂNĂTORI	4540	75
91	VICTORIA	4452	73
92	VLĂDENI	4061	67
93	VOINEȘTI	8684	143
	TOTAL COMUNE	518740	8549
94	IAȘI	383825	6325
95	PAȘCANI	44234	729
	TOTAL MUNICIPII	428059	7054
96	HÂRLĂU	16569	273
97	PODU ILOAIEI	12002	198
98	TG. FRUMOS	13611	224
	TOTAL ORAȘE	42182	695




20% din Fondul la dispoziția Consiliului Județean Iași, repartizat în funcție de populația unităților administrativ-teritoriale

mii lei

Nr. crt.	UNITATE ADMINISTRATIV-TERITORIALĂ	Populația la data de 01 IULIE 2024	pentru susținerea programelor de dezvoltare locală, pentru susținerea programelor de infrastructură care necesită cofinanțare locală, precum și pentru cheltuielile de funcționare, pe care unitățile administrativ-teritoriale din județul Iași, în mod justificat, nu le pot finanța din veniturile proprii, inclusiv din impozitul pe venit și din sume defalcate din taxa pe valoarea adăugată pentru echilibrarea bugetelor locale, din care:
			Sume repartizate din Fondul la dispoziția Consiliului Județean Iași (04.02.05)
1	2	3	4
TOTAL GENERAL		988981	16298

PREȘEDINTE,
Costel ALBIE



Îmi asum în totalitate responsabilitatea corectitudinii și legalității în solidar cu întocmitorul înscrisului,

DIRECTOR EXECUTIV,
Elena ARVINTE

Îmi asum în totalitate responsabilitatea corectitudinii și legalității în solidar cu întocmitorul înscrisului,

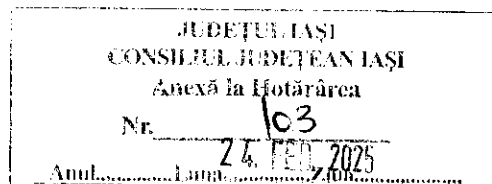
ȘEF SERVICIU BUGET, CREAȚE ȘI FONDURI SPECIALE

Elena Adriana MĂRGĂRINT

Îmi asum responsabilitatea pentru fundamentarea, corectitudinea și legalitatea întocmirii acestui înscris oficial,

Elena ARVINTE

D:\anul 2025\ Serviciul buget\Repartizare sume UAT-uri



Repartizarea estimărilor pentru anul 2028 pe unitățile administrativ-teritoriale din județul Iași a sumelor corespunzătoare cotei de 6% din impozitul pe venit estimat a fi încasat la bugetul de stat și a sumelor reprezentând procentul de 20% din cotele și sumele defalcate din unele venituri ale bugetului de stat pentru echilibrarea bugetelor locale, conform Legii nr. 273/2006 privind finanțele publice locale, cu modificările și completările ulterioare

TOTAL (80% din sumele repartizate județului Iași în funcție de suprafața totală a unităților administrativ-teritoriale și 20% în funcție de populația unităților administrativ-teritoriale)		mii lei						
1	2	3=4+6	din care:					
			4=5	5	6=7+8	7	8	
UNITATE ADMINISTRATIV-TERITORIALĂ		TOTAL, din care:	Sume repartizate din cota de 6% din impozitul pe venit estimat a fi încasat la bugetul de stat, la nivelul fiecărei unități administrativ - teritoriale, reprezentând fond la dispoziția consiliului județean, din care:	pentru susținerea programelor de dezvoltare locală, pentru susținerea programelor de infrastructură care necesită cofinanțare locală, precum și pentru cheltuielile de funcționare, pe care unitățile administrativ-teritoriale din județul Iași, în mod justificat, nu le pot finanța din veniturile proprii, inclusiv din impozitul pe venit și din sume defalcate din taxa pe valoarea adăugată pentru echilibrarea bugetelor locale, din care:	Sume repartizate din cota de 20% din cotele și sumele defalcate din unele venituri ale bugetului de stat, din care:	pentru achitarea arieratelor provenite din neplata cheltuielilor de funcționare și/sau de capital, în ordinea cronologică a vechimii arieratelor, pentru susținerea programelor de dezvoltare locală și pentru susținerea proiectelor de infrastructură care necesită cofinanțare locală, din care:	Sume defalcate din taxa pe valoarea adăugată pentru echilibrarea bugetelor locale (cod indicator 11.02.06)	Cote defalcate din impozitul pe venit pentru echilibrarea bugetelor locale (cod indicator 04.02.04)
CONSILIUL JUDEȚEAN IAȘI				Sume repartizate din Fondul la dispoziția Consiliului Județean Iași (cod indicator 04.02.05)				
1	AL. I. CUZA	1053	651	651	402	180	222	
2	ANDRIEȘENI	1920	1188	1188	732	328	404	
3	ARONEANU	907	561	561	346	155	191	
4	BALȘ	722	446	446	276	124	152	
5	BĂLȚAȚI	1062	656	656	406	182	224	
6	BĂRNOVA	1063	657	657	406	182	224	
7	BELCEȘTI	2327	1439	1439	888	398	490	
8	BIVOLARI	1564	967	967	597	267	330	
9	BRĂEȘTI	1143	706	706	437	196	241	
10	BUTEA	844	522	522	322	144	178	
11	CEPLENIȚA	1003	620	620	383	172	211	
12	CIOHORANI	377	233	233	144	65	79	
13	CIORTEȘTI	1422	879	879	543	244	299	
14	CIUREA	1498	926	926	572	256	316	
15	COARNELE CAPREI	950	588	588	362	162	200	
16	COMARNA	1074	664	664	410	184	226	
17	COSTEȘTI	566	350	350	216	97	119	

TOTAL (80% din sumele repartizate județului Iași în funcție de suprafața totală a unităților administrativ-teritoriale și 20% în funcție de populația unităților administrativ-teritoriale)

mii lei

Nr. crt.	UNITATE ADMINISTRATIV-TERITORIALĂ	TOTAL, din care:	din care:				
			Sume repartizate din cota de 6% din impozitul pe venit estimat a fi încasat la bugetul de stat, la nivelul fiecărei unități administrativ - teritoriale, reprezentând fond la dispoziția consiliului județean, din care:	pentru susținerea programelor de dezvoltare locală, pentru susținerea programelor de infrastructură care necesită cofinanțare locală, precum și pentru cheltuielile de funcționare, pe care unitățile administrativ-teritoriale din județul Iași, în mod justificat, nu le pot finanța din veniturile proprii, inclusiv din impozitul pe venit și din sume defalcate din taxa pe valoarea adăugată pentru echilibrarea bugetelor locale, din care:	Sume repartizate din cota de 20% din cotele și sumele defalcate din unele venituri ale bugetului de stat, din care:	Sume defalcate din taxa pe valoarea adăugată pentru echilibrarea bugetelor locale (cod indicator 11.02.06)	Cote defalcate din impozitul pe venit pentru echilibrarea bugetelor locale (cod indicator 04.02.04)
1	2	3=4+6	4=5	5	6=7+8	7	8
18	COSTULENI	1577	975	975	602	270	332
19	COTNARI	2232	1380	1380	852	382	470
20	COZMEȘTI	978	605	605	373	167	206
21	CRISTEȘTI	1171	724	724	447	200	247
22	CUCUTENI	598	370	370	228	102	126
23	DAGĂȚA	1032	639	639	393	176	217
24	DELENI	3249	2008	2008	1241	556	685
25	DOBROVĂȚ	1882	1164	1164	718	322	396
26	DOLHEȘTI	1207	747	747	460	206	254
27	DRĂGUȘENI	482	298	298	184	83	101
28	DUMEȘTI	1550	959	959	591	265	326
29	ERBICENI	1762	1089	1089	673	302	371
30	FÂNTÂNELE	711	439	439	272	122	150
31	FOCURI	1296	801	801	495	222	273
32	GOLĂIEȘTI	1171	724	724	447	200	247
33	GORBAN	1210	748	748	462	207	255
34	GRAJDURI	995	616	616	379	170	209
35	GROPNIȚA	1698	1050	1050	648	291	357
36	GROZEȘTI	609	377	377	232	104	128
37	HĂLĂUCEȘTI	1079	667	667	412	185	227
38	HĂRMĂNEȘTI	620	383	383	237	106	131
39	HELEȘTENI	841	520	520	321	144	177
40	HOLBOCA	1423	879	879	544	244	300
41	HORLEȘTI	1095	678	678	417	187	230
42	ION NECULCE	1572	972	972	600	269	331
43	IPATELE	997	617	617	380	170	210
44	LESPEZI	1165	720	720	445	199	246
45	LEȚCANI	1376	851	851	525	236	289

TOTAL (80% din sumele repartizate județului Iași în funcție de suprafața totală a unităților administrativ-teritoriale și 20% în funcție de populația unităților administrativ-teritoriale)

mii lei

Nr. crt.	UNITATE ADMINISTRATIV-TERITORIALĂ	TOTAL, din care:	din care:				
			Sume repartizate din cota de 6% din impozitul pe venit estimat a fi încasat la bugetul de stat, la nivelul fiecărei unități administrativ - teritoriale, reprezentând fond la dispoziția consiliului județean, din care:	pentru susținerea programelor de dezvoltare locală, pentru susținerea programelor de infrastructură care necesită cofinanțare locală, precum și pentru cheltuielile de funcționare, pe care unitățile administrativ-teritoriale din județul Iași, în mod justificat, nu le pot finanța din veniturile proprii, inclusiv din impozitul pe venit și din sume defalcate din taxa pe valoarea adăugată pentru echilibrarea bugetelor locale, din care:	Sume repartizate din cota de 20% din cotele și sumele defalcate din unele venituri ale bugetului de stat, din care:	Sume defalcate din neplata cheltuielilor de funcționare și/sau de capital, în ordinea cronologică a vechimii arieratelor, pentru susținerea programelor de dezvoltare locală și pentru susținerea proiectelor de infrastructură care necesită cofinanțare locală, din care:	Sume defalcate din taxa pe valoarea adăugată pentru echilibrarea bugetelor locale (cod indicator 11.02.06)
1	2	3=4+6	4=5	5	6=7+8	7	8
46	LUNGANI	1435	888	888	547	245	302
47	MĂDĂRJAC	1080	668	668	412	185	227
48	MIRCEȘTI	482	297	297	185	83	102
49	MIRONEASA	1062	657	657	405	181	224
50	MIROSLAVA	2514	1554	1554	960	430	530
51	MIROSLAVEȘTI	1186	733	733	453	203	250
52	MOGOȘEȘTI - IAȘI	1467	907	907	560	251	309
53	MOGOȘEȘTI - SIRET	855	528	528	327	147	180
54	MOȘNA	686	423	423	263	118	145
55	MOȚCA	854	528	528	326	146	180
56	MOVILENI	1575	974	974	601	269	332
57	OȚELENI	963	596	596	367	164	203
58	PLUGARI	1164	720	720	444	199	245
59	POPEȘTI	1650	1021	1021	629	282	347
60	POPRICANI	1612	997	997	615	275	340
61	PRISĂCANI	1419	877	877	542	243	299
62	PROBOTA	1647	1019	1019	628	281	347
63	RĂCHITENI	411	254	254	157	71	86
64	RĂDUCANENI	1954	1208	1208	746	335	411
65	REDIU	1147	709	709	438	196	242
66	ROMĂNEȘTI	890	550	550	340	152	188
67	ROȘCANI	789	488	488	301	135	166
68	RUGINOASA	1306	808	808	498	223	275
69	SCĂNTEIA	1217	753	753	464	208	256
70	ȘCHEIA	887	548	548	339	152	187
71	SCHITU DUCA	2403	1486	1486	917	411	506
72	SCOBINȚI	1614	998	998	616	276	340
73	SINEȘTI	1760	1088	1088	672	301	371

Nr. 103
 Anul 2023
 24 FEB 2023
 Arhivă la Hordâncea
 Consiliul Județean Iași

TOTAL (80% din sumele repartizate județului Iași în funcție de suprafața totală a unităților administrativ-teritoriale și 20% în funcție de populația unităților administrativ-teritoriale)

mii lei

Nr. crt.	UNITATE ADMINISTRATIV-TERITORIALĂ	TOTAL, din care:	din care:				
			Sume repartizate din cota de 6% din impozitul pe venit estimat a fi încasat la bugetul de stat, la nivelul fiecărei unități administrativ - teritoriale, reprezentând fond la dispoziția consiliului județean, din care:	pentru susținerea programelor de dezvoltare locală, pentru susținerea programelor de infrastructură care necesită cofinanțare locală, precum și pentru cheltuielile de funcționare, pe care unitățile administrativ-teritoriale din județul Iași, în mod justificat, nu le pot finanța din veniturile proprii, inclusiv din impozitul pe venit și din sume defalcate din taxa pe valoarea adăugată pentru echilibrarea bugetelor locale, din care:	Sume repartizate din cota de 20% din cotele și sumele defalcate din unele venituri ale bugetului de stat, din care:	Sume defalcate din taxa pe valoarea adăugată pentru echilibrarea bugetelor locale (cod indicator 11.02.06)	Cote defalcate din impozitul pe venit pentru echilibrarea bugetelor locale (cod indicator 04.02.04)
1	2	3=4+6	4=5	5	6=7+8	7	8
74	ȘIȘOTE	1907	1179	1179	728	326	402
75	SIREȚEL	1238	765	765	473	212	261
76	STOLNICENI PRĂJESCU	1383	855	855	528	236	292
77	STRUNGA	1416	875	875	541	243	298
78	TANSA	789	488	488	301	135	166
79	TĂTĂRUȘI	1437	888	888	549	246	303
80	ȚIBANA	1667	1031	1031	636	285	351
81	ȚIBĂNEȘTI	2014	1245	1245	769	345	424
82	ȚIGĂNAȘI	1406	869	869	537	241	296
83	TODIREȘTI	1003	620	620	383	172	211
84	TOMEȘTI	1172	725	725	447	200	247
85	TRIFEȘTI	1227	759	759	468	210	258
86	ȚUȚORA	807	499	499	308	138	170
87	UNGHENI	1025	633	633	392	176	216
88	ȚALEA LUPULUI	670	414	414	256	115	141
89	ȚALEA SEACA	870	538	538	332	149	183
90	ȚĂNĂTORI	1143	707	707	436	195	241
91	VICTORIA	1335	825	825	510	228	282
92	ȚLĂDENI	1674	1036	1036	638	286	352
93	ȚOINEȘTI	1478	914	914	564	253	311
	TOTAL COMUNE	116763	72195	72195	44568	19976	24592
94	IAȘI	12285	7598	7598	4687	2096	2591
95	PAȘCANI	2690	1662	1662	1028	461	567
	TOTAL MUNICIPII	14975	9260	9260	5715	2557	3158
96	HĂRLĂU	1146	709	709	437	196	241
97	PODU ILOAIEI	1203	744	744	459	206	253
98	TG. FRUMOS	874	540	540	334	150	184
	TOTAL ORAȘE	3223	1993	1993	1230	552	678

Anul / nr. / data

Nr.

24.12.2025

103

Anexă la Hotărârea


CONSILIUL JUDEȚEAN IAȘI

TOTAL (80% din sumele repartizate județului Iași în funcție de suprafața totală a unităților administrativ-teritoriale și 20% în funcție de populația unităților administrativ-teritoriale)

mii lei

Nr. crt.	UNITATE ADMINISTRATIV-TERITORIALĂ	TOTAL, din care:	din care:				
			Sume repartizate din cota de 6% din impozitul pe venit estimat a fi încasat la bugetul de stat, la nivelul fiecărei unități administrativ - teritoriale, reprezentând fond la dispoziția consiliului județean, din care:	pentru susținerea programelor de dezvoltare locală, pentru susținerea programelor de infrastructură care necesită cofinanțare locală, precum și pentru cheltuielile de funcționare, pe care unitățile administrativ-teritoriale din județul Iași, în mod justificat, nu le pot finanța din veniturile proprii, inclusiv din impozitul pe venit și din sume defalcate din taxa pe valoarea adăugată pentru echilibrarea bugetelor locale, din care:	Sume repartizate din cota de 20% din cotele și sumele defalcate din unele venituri ale bugetului de stat, din care:	Sume defalcate din taxa pe valoarea adăugată pentru echilibrarea bugetelor locale (cod indicator 11.02.06)	Cote defalcate din impozitul pe venit pentru echilibrarea bugetelor locale (cod indicator 04.02.04)
1	2	3=4+6	4=5	5	6=7+8	7	8
	TOTAL GENERAL	134961	83448	83448	51513	23085	28428

PREȘEDINTE,
Costel ALEXE



Îmi asum în totalitate responsabilitatea corectitudinii și legalității în solidar cu întocmitorul înscrisului,

DIRECTOR EXECUTIV,
Elena ARVINTE

(Signature)

Îmi asum în totalitate responsabilitatea corectitudinii și legalității în solidar cu întocmitorul înscrisului,

ȘEF SERVICIU BUGET, CREAȚIE ȘI FONDURI SPECIALE
Elena Adriana MĂRGĂRINT

(Signature)

Îmi asum responsabilitatea pentru fundamentarea, corectitudinea și legalitatea întocmirii acestui înscris oficial.

Elena ARVINTE

01/ianuarie 2025/ Serviciul buget/Repartizare sume UAT-uri

(Signature)

Repartizarea estimărilor pentru anul 2028 pe unitățile administrativ-teritoriale din județul Iași a sumelor reprezentând procentul de 20% din cotele și sumele defalcate din unele venituri ale bugetului de stat pentru echilibrarea bugetelor locale, conform Legii nr. 273/2006 privind finanțele publice locale, cu modificările și completările ulterioare

TOTAL (80% din sumele repartizate județului Iași în funcție de suprafața totală a unităților administrativ-teritoriale și 20% în funcție de populația unităților administrativ-teritoriale)

mii lei

Nr. crt.	UNITATE ADMINISTRATIV-TERITORIALĂ	Total, din care:	pentru achitarea arrieratelor provenite din neplata cheltuielilor de funcționare și/sau de capital, în ordinea cronologică a vechimii arrieratelor, pentru susținerea programelor de dezvoltare locală și pentru susținerea proiectelor de infrastructură care necesită finanțare locală, din care:	
			Sume defalcate din taxa pe valoarea adăugată pentru echilibrarea bugetelor locale (cod indicator 11.02.06)	Cote defalcate din impozitul pe venit pentru echilibrarea bugetelor locale (cod indicator 04.02.04)
1	2	3(4+5)	4	5
1	AL. I. CUZA	402	180	222
2	ANDRIEȘENI	732	328	404
3	ARONEANU	346	155	191
4	BALȘ	276	124	152
5	BĂLȚAȚI	406	182	224
6	BĂRNOVA	406	182	224
7	BELCEȘTI	888	398	490
8	BIVOLARI	597	267	330
9	BRĂEȘTI	437	196	241
10	BUTEA	322	144	178
11	CEPLENIȚA	383	172	211
12	CIOHORANI	144	65	79
13	CIORTEȘTI	543	244	299
14	CIUREA	572	256	316
15	COARNELE CAPREI	362	162	200
16	COMARNA	410	184	226
17	COSTEȘTI	216	97	119
18	COSTULENI	602	270	332
19	COTNARI	852	382	470
20	COZMEȘTI	373	167	206
21	CRISTEȘTI	447	200	247
22	CUCUTENI	228	102	126
23	DAGĂȚA	393	176	217
24	DELENI	1241	556	685
25	DOBROVĂȚ	718	322	396
26	DOLHEȘTI	460	206	254
27	DRĂGUȘENI	184	83	101
28	DUMEȘTI	591	265	326
29	ERBICENI	673	302	371
30	FĂNTÂNELE	272	122	150
31	FOCURI	495	222	273
32	GOLĂIEȘTI	447	200	247
33	GORBAN	462	207	255
34	GRAJDURI	379	170	209
35	GROPNIȚA	648	291	357
36	GROZEȘTI	232	104	128
37	HĂLĂUCEȘTI	412	185	227
38	HĂRMĂNEȘTI	237	106	131
39	HELEȘTENI	321	144	177
40	HOLBOCA	544	244	300

TOTAL (80% din sumele repartizate județului Iași în funcție de suprafața totală a unităților administrativ-teritoriale și 20% în funcție de populația unităților administrativ-teritoriale)

mii lei


Nr. crt.	UNITATE ADMINISTRATIV-TERITORIALĂ	Total, din care:	pentru achitarea arrieratelor provenite din neplata cheltuielilor de funcționare și/sau de capital, în ordinea cronologică a vechimii arrieratelor, pentru susținerea programelor de dezvoltare locală și pentru susținerea proiectelor de infrastructură care necesită finanțare locală, din care:	
			Sume defalcate din taxa pe valoarea adăugată pentru echilibrarea bugetelor locale (cod indicator 11.02.06)	Cate defalcate din impozitul pe venit pentru echilibrarea bugetelor locale (cod indicator 04.02.04)
1	2	3(4+5)	4	5
41	HORLEȘTI	417	187	230
42	ION NECULCE	600	269	331
43	IPATELE	380	170	210
44	LESPEZI	445	199	246
45	LEȚCANI	525	236	289
46	LUNGANI	547	245	302
47	MĂDĂRJAC	412	185	227
48	MIRCEȘTI	185	83	102
49	MIRONEASA	405	181	224
50	MIROSLAVA	960	430	530
51	MIROȘLOVEȘTI	453	203	250
52	MOGOȘEȘTI - IAȘI	560	251	309
53	MOGOȘEȘTI - SIRET	327	147	180
54	MOȘNA	263	118	145
55	MOȚCA	326	146	180
56	MOVILENI	601	269	332
57	OȚELENI	367	164	203
58	PLUGARI	444	199	245
59	POPEȘTI	629	282	347
60	POPRICANI	615	275	340
61	PRISĂCANI	542	243	299
62	PROBOTA	628	281	347
63	RĂCHITENI	157	71	86
64	RĂDUCANENI	746	335	411
65	REDIU	438	196	242
66	ROMĂNEȘTI	340	152	188
67	ROȘCANI	301	135	166
68	RUGINOASA	498	223	275
69	SCÂNTEIA	464	208	256
70	ȘCHEIA	339	152	187
71	SCHITU DUCA	917	411	506
72	SCOBINȚI	616	276	340
73	SINEȘTI	672	301	371
74	ȘIPOSE	728	326	402
75	SIREȚEL	473	212	261
76	STOLNICENI PRĂJESCU	528	236	292
77	STRUNGA	541	243	298
78	TANSA	301	135	166
79	TĂTĂRUȘI	549	246	303
80	ȚIBANA	636	285	351
81	ȚIBĂNEȘTI	769	345	424
82	ȚIGĂNAȘI	537	241	296
83	TODIREȘTI	383	172	211
84	TOMEȘTI	447	200	247
85	TRIFEȘTI	468	210	258
86	TUȚORA	308	138	170
87	UNGHENI	392	176	216
88	VALEA LUPULUI	256	115	141
89	VALEA SEACA	332	149	183
90	VĂNĂTORI	436	195	241
91	VICTORIA	510	228	282

TOTAL (80% din sumele repartizate județului Iași în funcție de suprafața totală a unităților administrativ-teritoriale și 20% în funcție de populația unităților administrativ-teritoriale)

mii lei

Nr. crt.	UNITATE ADMINISTRATIV-TERITORIALĂ	Total, din care:	pentru achitarea arrieratelor provenite din neplata cheltuielilor de funcționare și/sau de capital, în ordinea cronologică a vechimii arrieratelor, pentru susținerea programelor de dezvoltare locală și pentru susținerea proiectelor de infrastructură care necesită finanțare locală, din care:	
			Sume defalcate din taxa pe valoarea adăugată pentru echilibrarea bugetelor locale (cod indicator 11.02.06)	Cote defalcate din impozitul pe venit pentru echilibrarea bugetelor locale (cod indicator 04.02.04)
1	2	3(4+5)	4	5
92	VLĂDENI	638	286	352
93	VOINEȘTI	564	253	311
	TOTAL COMUNE	44568	19976	24592
94	IAȘI	4687	2096	2591
95	PAȘCANI	1028	461	567
	TOTAL MUNICIPII	5715	2557	3158
96	HÂRLĂU	437	196	241
97	PODU ILOAIEI	459	206	253
98	TG. FRUMOS	334	150	184
	TOTAL ORAȘE	1230	552	678
	TOTAL GENERAL	51513	23085	28428

PREȘEDINTE
Costel ARVINTE



Îmi asum în totalitate responsabilitatea corectitudinii și legalității în solidar cu întocmitorul înscrisului,

DIRECTOR EXECUTIV,

Elena ARVINTE

Îmi asum în totalitate responsabilitatea corectitudinii și legalității în solidar cu întocmitorul înscrisului,

ȘEF SERVICIU BUGET, CREAȚE

ȘI FONDURI SPECIALE

Elena Adriana MĂRGĂRINT

Îmi asum responsabilitatea pentru fundamentarea, corectitudinea și legalitatea întocmirii acestui înscris oficial,

Elena ARVINTE

Din anul 2025: Serviciul buget/Repartizare sume UAT-uri

JUDEȚUL IAȘI	
CONSILIUL JUDEȚEAN IAȘI	
Anexă la Hotărârea	
Nr.	103
Anul	26 FEB 2025

Repartizarea estimărilor pentru anul 2028 pe unitățile administrativ-teritoriale din județul Iași a sumelor reprezentând procentul de 20% din cotele și sumele defalcate din unele venituri ale bugetului de stat pentru echilibrarea bugetelor locale, conform Legii nr. 273/2006 privind finanțele publice locale, cu modificările și completările ulterioare

80% din sumele repartizate județului Iași, în funcție de suprafața totală a unităților administrativ-teritoriale mii lei

Nr. crt.	UNITATE ADMINISTRATIV-TERITORIALĂ	Suprafața totală la data de 01 IULIE 2024 ha	Total, din care:	pentru achitarea arrieratelor provenite din neplata cheltuielilor de funcționare și/sau de capital, în ordinea cronologică a vechimii arrieratelor, pentru susținerea programelor de dezvoltare locală și pentru susținerea proiectelor de infrastructură care necesită cofinanțare locală, din care:	
				Sume defalcate din taxa pe valoarea adăugată pentru echilibrarea bugetelor locale (cod indicator 11.02.06)	Cote defalcate din impozitul pe venit pentru echilibrarea bugetelor locale (cod indicator 04.02.04)
1	2	3	4(5+6)	5	6
1	AL. I. CUZA	4953	373	167	206
2	ANDRIEȘENI	9202	692	310	382
3	ARONEANU	3929	295	132	163
4	BALȘ	3164	238	107	131
5	BĂLȚAȚI	4623	348	156	192
6	BĂRNOVA	4119	310	139	171
7	BELCEȘTI	10353	779	349	430
8	BIVOLARI	7396	556	249	307
9	BRĂEȘTI	5359	404	181	223
10	BUTEA	3715	279	125	154
11	CEPLENIȚA	4531	341	153	188
12	CIOHORANI	1647	124	56	68
13	CIORTEȘTI	6720	506	227	279
14	CIUREA	4769	359	161	198
15	COARNELE CAPREI	4432	333	149	184
16	COMARNA	4720	355	159	196
17	COSTEȘTI	2626	198	89	109
18	COSTULENI	6991	526	236	290
19	COTNARI	10333	777	348	429
20	COZMEȘTI	4360	328	147	181
21	CRISTEȘTI	5411	407	182	225
22	CUCUTENI	2844	214	96	118
23	DAGĂȚA	4608	346	155	191
24	DELENI	15115	1138	510	628
25	DOBROVĂȚ	9259	696	312	384
26	DOLHEȘTI	5768	433	194	239
27	DRĂGUȘENI	2249	169	76	93
28	DUMEȘTI	7187	540	242	298
29	ERBICENI	8144	613	275	338
30	FĂNTĂNELE	3318	250	112	138
31	FOCURI	6050	455	204	251
32	GOLĂIEȘTI	5397	406	182	224
33	GORBAN	5727	431	193	238
34	GRAJDURI	4126	310	139	171
35	GROPNIȚA	8174	615	276	339
36	GROZEȘTI	2874	216	97	119
37	HĂLĂUCEȘTI	4703	354	159	195
38	HĂRMĂNEȘTI	2783	210	94	116
39	HELEȘTENI	3933	296	133	163

80% din sumele repartizate județului Iași, în funcție de suprafața totală a unităților administrativ-teritoriale


mii lei

Nr. crt.	UNITATE ADMINISTRATIV-TERITORIALĂ	Suprafața totală la data de 01 IULIE 2024 ha	Total, din care:	pentru achitarea arrieratelor provenite din neplata cheltuielilor de funcționare și/sau de capital, în ordinea cronologică a vechimii arrieratelor, pentru susținerea programelor de dezvoltare locală și pentru susținerea proiectelor de infrastructură care necesită cofinanțare locală, din care:	
				Sume defalcate din taxa pe valoarea adăugată pentru echilibrarea bugetelor locale (cod indicator 11.02.06)	Cote defalcate din impozitul pe venit pentru echilibrarea bugetelor locale (cod indicator 04.02.04)
1	2	3	4(5+6)	5	6
40	HOLBOCA	5002	377	169	208
41	HORLEȘTI	5142	386	173	213
42	ION NECULCE	7181	540	242	298
43	IPATELE	4837	364	163	201
44	LESPEZI	5123	386	173	213
45	LEȚCANI	5863	441	198	243
46	LUNGANI	6356	478	214	264
47	MĂDĂRJAC	5257	395	177	218
48	MIRCEȘTI	1919	145	65	80
49	MIRONEASA	4667	351	157	194
50	MIROSLAVA	8300	625	280	345
51	MIROȘLOVEȘTI	5460	411	184	227
52	MOGOȘEȘTI - IAȘI	6738	507	227	280
53	MOGOȘEȘTI - SIRET	3843	290	130	160
54	MOȘNA	2833	214	96	118
55	MOȚCA	3597	270	121	149
56	MOVILENI	7564	569	255	314
57	OȚELENI	4404	331	148	183
58	PLUGARI	5447	410	184	226
59	POPEȘTI	7331	551	247	304
60	POPRICANI	6983	525	235	290
61	PRISĂCANI	5987	451	202	249
62	PROBOTA	7874	592	265	327
63	RĂCHITENI	1649	124	56	68
64	RĂDUCANENI	8646	651	292	359
65	REDIU	4508	339	152	187
66	ROMĂNEȘTI	4281	322	144	178
67	ROȘCANI	3792	285	128	157
68	RUGINOASA	5785	435	195	240
69	SCĂNTEIA	4176	314	141	173
70	ȘCHEIA	4071	306	137	169
71	SCHITU DUCA	11659	877	393	484
72	SCOBINȚI	7120	536	240	296
73	SINEȘTI	8336	627	281	346
74	ȘIPOSE	9028	679	304	375
75	SIREȚEL	5653	426	191	235
76	STOLNICENI PRĂJESCU	6299	474	212	262
77	STRUNGA	6632	499	224	275
78	TANSA	3569	268	120	148
79	TĂTĂRUȘI	6574	495	222	273
80	ȚIBANA	7318	551	247	304
81	ȚIBĂNEȘTI	9101	685	307	378
82	ȚIGĂNAȘI	6453	486	218	268
83	TODIREȘTI	4381	330	148	182
84	TOMEȘTI	3926	295	132	163
85	TRIFEȘTI	5695	428	192	236
86	ȚUȚORA	3778	284	127	157
87	UNGHENI	4614	348	156	192
88	VALEA LUPULUI	1064	80	36	44

80% din sumele repartizate județului Iași, în funcție de suprafața totală a unităților administrativ-teritoriale

mii lei

Nr. crt.	UNITATE ADMINISTRATIV-TERITORIALĂ	Suprafața totală la data de 01 IULIE 2024 ha	Total, din care:	pentru achitarea arrierelor provenite din neplata cheltuielilor de funcționare și/sau de capital, în ordinea cronologică a vechimii arrierelor, pentru susținerea programelor de dezvoltare locală și pentru susținerea proiectelor de infrastructură care necesită cofinanțare locală, din care:	
				Sume defalcate din taxe pe valoarea adăugată pentru echilibrarea bugetelor locale (cod indicator 11.02.06)	Cote defalcate din impozitul pe venit pentru echilibrarea bugetelor locale (cod indicator 04.02.04)
1	2	3	4(5+6)	5	6
89	VALEA SEACA	3585	270	121	149
90	VÂNĂTORI	5173	389	174	215
91	VICTORIA	6154	463	207	256
92	VLĂDENI	7933	596	267	329
93	VOINEȘTI	6290	473	212	261
	TOTAL COMUNE	520563	39164	17552	21612
94	IAȘI	9151	688	307	381
95	PAȘCANI	7532	567	254	313
	TOTAL MUNICIPII	16683	1255	561	694
96	HÂRLĂU	3518	265	119	146
97	PODU ILOAIEI	4436	334	150	184
98	TG. FRUMOS	2545	192	86	106
	TOTAL ORAȘE	10499	791	355	436
	TOTAL GENERAL	547745	41210	18468	22742



Îmi asum în totalitate responsabilitatea corectitudinii și legalității în solidar cu întocmitorul înscrisului,

DIRECTOR EXECUTIV,
Elena ARVINTE

Elena Arvinte

Îmi asum în totalitate responsabilitatea corectitudinii și legalității în solidar cu întocmitorul înscrisului,

**ȘEF SERVICIU BUGET, CREAȚE
ȘI FONDURI SPECIALE**
Elena Adriana MĂRGĂRINT

Elena Adriana Mărgărint

Îmi asum responsabilitatea pentru fundamentarea, corectitudinea și legalitatea întocmirii acestui înscris oficial,

Elena ARVINTE

O/Anul 2025/ Serviciul buget/Repartizare sume UAT-uri

Elena Arvinte

JUDEȚUL IAȘI
CONSILIUL JUDEȚEAN IAȘI
Anexă la Hotărârea
Nr. 103
24. FEB. 2025
Anul 2025

Repartizarea estimărilor pentru anul 2028 pe unitățile administrativ-teritoriale din județul Iași a sumelor reprezentând procentul de 20% din cotele și sumele defalcate din unele venituri ale bugetului de stat pentru echilibrarea bugetelor locale, conform Legii nr. 273/2006 privind finanțele publice locale, cu modificările și completările ulterioare

20% din sumele repartizate județului Iași, în funcție de populația unităților administrativ-teritoriale

mii lei

Nr. crt.	UNITATE ADMINISTRATIV-TERITORIALĂ	Populația la data de 01 IULIE 2024	Total, din care:	pentru achitarea arieratelor provenite din neplata cheltuielilor de funcționare și/sau de capital, în ordinea cronologică a vechimii arieratelor, pentru susținerea programelor de dezvoltare locală și pentru susținerea proiectelor de infrastructură care necesită finanțare locală, din care:	
				Sume defalcate din taxa pe valoarea adăugată pentru echilibrarea bugetelor locale (cod indicator 11.02.06)	Cote defalcate din impozitul pe venit pentru echilibrarea bugetelor locale (cod indicator 04.02.04)
1	2	3	4(5+6)	5	6
1	AL. I. CUZA	2763	29	13	16
2	ANDRIEȘENI	3883	40	18	22
3	ARONEANU	4850	51	23	28
4	BALȘ	3577	38	17	21
5	BĂLȚAȚI	5533	58	26	32
6	BĂRNOVA	9213	96	43	53
7	BELCEȘTI	10517	109	49	60
8	BIVOLARI	3936	41	18	23
9	BRĂEȘTI	3118	33	15	18
10	BUTEA	4101	43	19	24
11	CEPLENIȚA	4058	42	19	23
12	CIOHORANI	1886	20	9	11
13	CIORTEȘTI	3556	37	17	20
14	CIUREA	20444	213	95	118
15	COARNELE CAPREI	2843	29	13	16
16	COMARNA	5295	55	25	30
17	COSTEȘTI	1773	18	8	10
18	COSTULENI	7278	76	34	42
19	COTNARI	7179	75	34	41
20	COZMEȘTI	4378	45	20	25
21	CRISTEȘTI	3854	40	18	22
22	CUCUTENI	1346	14	6	8
23	DAGĂȚA	4543	47	21	26
24	DELENI	9855	103	46	57
25	DOBROVĂȚ	2157	22	10	12

20% din sumele repartizate județului Iași, în funcție de populația unităților administrativ-teritoriale

mii lei

Nr. crt.	UNITATE ADMINISTRATIV-TERITORIALĂ	Populația la data de 01 IULIE 2024	Total, din care:	pentru achitarea arieratelor provenite din neplata cheltuielilor de funcționare și/sau de capital, în ordinea cronologică a vechimii arieratelor, pentru susținerea programelor de dezvoltare locală și pentru susținerea proiectelor de infrastructură care necesită finanțare locală, din care:	
				Sume defalcate din taxa pe valoarea adăugată pentru echilibrarea bugetelor locale (cod indicator 11.02.06)	Cote defalcate din impozitul pe venit pentru echilibrarea bugetelor locale (cod indicator 04.02.04)
1	2	3	4(5+6)	5	6
26	DOLHEȘTI	2590	27	12	15
27	DRĂGUȘENI	1436	15	7	8
28	DUMEȘTI	4909	51	23	28
29	ERBICENI	5699	60	27	33
30	FĂNTÂNELE	2075	22	10	12
31	FOCURI	3820	40	18	22
32	GOLĂIEȘTI	3940	41	18	23
33	GORBAN	2983	31	14	17
34	GRAJDURI	6688	69	31	38
35	GROPNIȚA	3216	33	15	18
36	GROZEȘTI	1582	16	7	9
37	HĂLĂUCEȘTI	5543	58	26	32
38	HĂRMĂNEȘTI	2590	27	12	15
39	HELEȘTENI	2424	25	11	14
40	HOLBOCA	15965	167	75	92
41	HORLEȘTI	3037	31	14	17
42	ION NECULCE	5772	60	27	33
43	IPATELE	1584	16	7	9
44	LESPEZI	5660	59	26	33
45	LEȚCANI	8043	84	38	46
46	LUNGANI	6667	69	31	38
47	MĂDĂRJAC	1621	17	8	9
48	MIRCEȘTI	3761	40	18	22
49	MIRONEASA	5197	54	24	30
50	MIROSLAVA	32108	335	150	185
51	MIROSLOVEȘTI	4034	42	19	23
52	MOGOȘEȘTI - IAȘI	5120	53	24	29
53	MOGOȘEȘTI - SIRET	3538	37	17	20
54	MOȘNA	4638	49	22	27
55	MOȚCA	5343	56	25	31
56	MOVILENI	3056	32	14	18
57	OȚELENI	3483	36	16	20
58	PLUGARI	3302	34	15	19
59	POPEȘTI	7557	78	35	43
60	POPRICANI	8635	90	40	50
61	PRISĂCANI	8723	91	41	50
62	PROBOTA	3502	36	16	20

20% din sumele repartizate județului Iași, în funcție de populația unităților administrativ-teritoriale

mii lei


Nr. crt.	UNITATE ADMINISTRATIV-TERITORIALĂ	Populația la data de 01 IULIE 2024	Total, din care:	pentru achitarea arieratelor provenite din neplata cheltuielilor de funcționare și/sau de capital, în ordinea cronologică a vechimii arieratelor, pentru susținerea programelor de dezvoltare locală și pentru susținerea proiectelor de infrastructură care necesită finanțare locală, din care:	
				Sume defalcate din taxa pe valoarea adăugată pentru echilibrarea bugetelor locale (cod indicator 11.02.06)	Cote defalcate din impozitul pe venit pentru echilibrarea bugetelor locale (cod indicator 04.02.04)
1	2	3	4(5+6)	5	6
63	RĂCHITENI	3154	33	15	18
64	RĂDUCANENI	9117	95	43	52
65	REDIU	9493	99	44	55
66	ROMĂNEȘTI	1656	18	8	10
67	ROȘCANI	1550	16	7	9
68	RUGINOASA	6101	63	28	35
69	SCÂNTEIA	14439	150	67	83
70	ȘCHEIA	3106	33	15	18
71	SCHITU DUCA	3856	40	18	22
72	SCOBINȚI	7686	80	36	44
73	SINEȘTI	4263	45	20	25
74	ȘIPOSE	4701	49	22	27
75	SIREȚEL	4530	47	21	26
76	STOLNICENI PRAJESCU	5141	54	24	30
77	STRUNGA	3970	42	19	23
78	TANSA	3143	33	15	18
79	TĂTĂRUȘI	5168	54	24	30
80	ȚIBANA	8215	85	38	47
81	ȚIBĂNEȘTI	8063	84	38	46
82	ȚIGĂNAȘI	4898	51	23	28
83	TODIREȘTI	5080	53	24	29
84	TOMEȘTI	14642	152	68	84
85	TRIFEȘTI	3873	40	18	22
86	ȚUȚORA	2337	24	11	13
87	UNGHENI	4216	44	20	24
88	VALEA LUPULUI	16846	176	79	97
89	VALEA SEACA	5982	62	28	34
90	VĂNĂTORI	4540	47	21	26
91	VICTORIA	4452	47	21	26
92	VLĂDENI	4061	42	19	23
93	VOINEȘTI	8684	91	41	50
	TOTAL COMUNE	518740	5404	2424	2980
94	IAȘI	383825	3999	1789	2210
95	PAȘCANI	44234	461	207	254
	TOTAL MUNICIPII	428059	4460	1996	2464
96	HĂRLĂU	16569	172	77	95
97	PODU ILOAIEI	12002	125	56	69

20% din sumele repartizate județului Iași, în funcție de populația unităților administrativ-teritoriale

mii lei

Nr. crt.	UNITATE ADMINISTRATIV-TERITORIALĂ	Populația la data de 01 IULIE 2024	Total, din care:	pentru achitarea arieratelor provenite din neplata cheltuielilor de funcționare și/sau de capital, în ordinea cronologică a vechimii arieratelor, pentru susținerea programelor de dezvoltare locală și pentru susținerea proiectelor de infrastructură care necesită finanțare locală, din care:	
				Sume defalcate din taxa pe valoarea adăugată pentru echilibrarea bugetelor locale (cod indicator 11.02.06)	Cote defalcate din impozitul pe venit pentru echilibrarea bugetelor locale (cod indicator 04.02.04)
1	2	3	4(5+6)	5	6
98	TG. FRUMOS	13611	142	64	78
	TOTAL ORAȘE	42182	439	197	242
	TOTAL GENERAL	988981	10303	4617	5686

PREȘEDINTE,
Costel ALEKE



Îmi asum în totalitate responsabilitatea corectitudinii și legalității în solidar cu întocmitorul înscrisului,

DIRECTOR EXECUTIV,
Elena ARVINTE

Elena Arvinte

Îmi asum în totalitate responsabilitatea corectitudinii și legalității în solidar cu întocmitorul înscrisului,

ȘEF SERVICIU BUGET, CREAȚE
ȘI FONDURI SPECIALE

Elena Adriana MARGĂRINT


Elena Adriana Margărint

Îmi asum responsabilitatea pentru fundamentarea, corectitudinea și legalitatea întocmirii acestui înscris oficial,

Elena ARVINTE

D:\anul 2025\ Serviciul buget\Repartizare sume UAT-uri

Elena Arvinte



Repartizarea estimărilor pentru anul 2028 pe unitățile administrativ-teritoriale din județul Iași a sumelor corespunzătoare cotei de 6% din impozitul pe venit estimat a fi încasat la bugetul de stat, conform Legii nr. 273/2006 privind finanțele publice locale, cu modificările și completările ulterioare

TOTAL Fond la dispoziția Consiliului Județean Iași (repartizat astfel: 80% în funcție de suprafața totală a unităților administrativ-teritoriale și 20% în funcție de populația unităților administrativ-teritoriale)

mii lei

Nr. crt.	UNITATE ADMINISTRATIV-TERITORIALĂ	Total, din care:	pentru susținerea programelor de dezvoltare locală, pentru susținerea programelor de infrastructură care necesită cofinanțare locală, precum și pentru cheltuielile de funcționare, pe care unitățile administrativ-teritoriale din județul Iași, în mod justificat, nu le pot finanța din veniturile proprii, inclusiv din impozitul pe venit și din sume defalcate din taxa pe valoarea adăugată pentru echilibrarea bugetelor locale, din care:	
			Sume repartizate din Fondul la dispoziția Consiliului Județean Iași (cod indicator 04.02.05)	
0	1	2=(3)	3	
1	AL. I. CUZA	651	651	651
2	ANDRIEȘENI	1.188	1.188	1.188
3	ARONEANU	561	561	561
4	BALȘ	446	446	446
5	BĂLȚAȚI	656	656	656
6	BĂRNOVA	657	657	657
7	BELCEȘTI	1.439	1.439	1.439
8	BIVOLARI	967	967	967
9	BRĂEȘTI	706	706	706
10	BUTEA	522	522	522
11	CEPLENIȚA	620	620	620
12	CIOHORANI	233	233	233
13	CIORTEȘTI	879	879	879
14	CIUREA	926	926	926
15	COARNELE CAPREI	588	588	588
16	COMARNA	664	664	664
17	COSTEȘTI	350	350	350
18	COSTULENI	975	975	975
19	COTNARI	1.380	1.380	1.380
20	COZMEȘTI	605	605	605
21	CRISTEȘTI	724	724	724
22	CUCUTENI	370	370	370
23	DAGĂȚA	639	639	639
24	DELENI	2.008	2.008	2.008
25	DOBROVĂȚ	1.164	1.164	1.164
26	DOLHEȘTI	747	747	747
27	DRĂGUȘENI	298	298	298
28	DUMEȘTI	959	959	959
29	ERBICENI	1.089	1.089	1.089
30	FÂNTÂNELE	439	439	439
31	FOCURI	801	801	801
32	GOLĂIEȘTI	724	724	724
33	GORBAN	748	748	748
34	GRAJDURI	616	616	616
35	GROPNIȚA	1.050	1.050	1.050
36	GROZEȘTI	377	377	377
37	HĂLĂUCEȘTI	667	667	667
38	HĂRMĂNEȘTI	383	383	383

TOTAL Fond la dispoziția Consiliului Județean Iași (repartizat astfel: 80% în funcție de suprafața totală a unităților administrativ-teritoriale și 20% în funcție de populația unităților administrativ-teritoriale)


mii lei

Nr. crt.	UNITATE ADMINISTRATIV-TERITORIALĂ	Total, din care:	pentru susținerea programelor de dezvoltare locală, pentru susținerea programelor de infrastructură care necesită cofinanțare locală, precum și pentru cheltuielile de funcționare, pe care unitățile administrativ-teritoriale din județul Iași, în mod justificat, nu le pot finanța din veniturile proprii, inclusiv din impozitul pe venit și din sume defalcate din taxa pe valoarea adăugată pentru echilibrarea bugetelor locale, din care:
			Sume repartizate din Fondul la dispoziția Consiliului Județean Iași (cod indicator 04.02.05)
0	1	2=(3)	3
39	HELEȘTENI	520	520
40	HOLBOCA	879	879
41	HORLEȘTI	678	678
42	ION NECULCE	972	972
43	IPATELE	617	617
44	LESPEZI	720	720
45	LEȚCANI	851	851
46	LUNGANI	888	888
47	MĂDĂRIAC	668	668
48	MIRCEȘTI	297	297
49	MIRONEASA	657	657
50	MIROSLAVA	1.554	1.554
51	MIROȘLOVEȘTI	733	733
52	MOGOȘEȘTI - IAȘI	907	907
53	MOGOȘEȘTI - SIRET	528	528
54	MOȘNA	423	423
55	MOȚCA	528	528
56	MOVILENI	974	974
57	OȚELENI	596	596
58	PLUGARI	720	720
59	POPEȘTI	1.021	1.021
60	POPRICANI	997	997
61	PRISĂCANI	877	877
62	PROBOTA	1.019	1.019
63	RĂCHITENI	254	254
64	RĂDUCANENI	1.208	1.208
65	REDIU	709	709
66	ROMĂNEȘTI	550	550
67	ROȘCANI	488	488
68	RUGINOASA	808	808
69	SCÂNTEIA	753	753
70	ȘCHEIA	548	548
71	SCHITU DUCA	1.486	1.486
72	SCOBINȚI	998	998
73	SINEȘTI	1.088	1.088
74	ȘIPOSE	1.179	1.179
75	SIREȚEL	765	765
76	STOLNICENI PRĂJESCU	855	855
77	STRUNGA	875	875
78	TANSA	488	488
79	TĂTĂRUȘI	888	888
80	ȚIBANA	1.031	1.031
81	ȚIBĂNEȘTI	1.245	1.245
82	ȚIGĂNAȘI	869	869
83	TODIREȘTI	620	620

TOTAL Fond la dispoziția Consiliului Județean Iași (repartizat astfel: 80% în funcție de suprafața totală a unităților administrativ-teritoriale și 20% în funcție de populația unităților administrativ-teritoriale)

mii lei

Nr. crt.	UNITATE ADMINISTRATIV-TERITORIALĂ	Total, din care:	pentru susținerea programelor de dezvoltare locală, pentru susținerea programelor de infrastructură care necesită cofinanțare locală, precum și pentru cheltuielile de funcționare, pe care unitățile administrativ-teritoriale din județul Iași, în mod justificat, nu le pot finanța din veniturile proprii, inclusiv din impozitul pe venit și din sume defalcate din taxa pe valoarea adăugată pentru echilibrarea bugetelor locale, din care:
			Sume repartizate din Fondul la dispoziția Consiliului Județean Iași (cod indicator 04.02.05)
0	1	2=(3)	3
84	TOMEȘTI	725	725
85	TRIFEȘTI	759	759
86	ȚUȚORA	499	499
87	UNGHENI	633	633
88	VALEA LUPULUI	414	414
89	VALEA SEACA	538	538
90	VĂNĂTORI	707	707
91	VICTORIA	825	825
92	VLĂDENI	1.036	1.036
93	VOINEȘTI	914	914
	TOTAL COMUNE	72.195	72.195
94	IAȘI	7.598	7.598
95	PAȘCANI	1.662	1.662
	TOTAL MUNICIPII	9.260	9.260
96	HÂRLĂU	709	709
97	PODU ILOAIEI	744	744
98	TG. FRUMOS	540	540
	TOTAL ORAȘE	1.993	1.993
	TOTAL GENERAL	83.448	83.448



Îmi asum în totalitate responsabilitatea corectitudinii și legalității în solidar cu întocmitorul înscrisului,

DIRECTOR EXECUTIV,

Elena ARVINTE

Îmi asum în totalitate responsabilitatea corectitudinii și legalității în solidar cu întocmitorul înscrisului,

ȘEF SERVICIU/BUGET, CREAȚE

ȘI FONDURI SPECIALE

Elena Adriana MĂRGĂRINT

Îmi asum responsabilitatea pentru fundamentarea, corectitudinea și legalitatea întocmirii acestui înscris oficial,

Elena ARVINTE

O:anul 2025) Serviciul buget/Repartizare sume UAT-uri

JUDEȚUL IAȘI	
CONSILIUL JUDEȚEAN IAȘI	
Anexă la Hotărârea	
Nr.	103
Anul.....	26 FEB 2025

Repartizarea estimărilor pentru anul 2028 pe unitățile administrativ-teritoriale din județul Iași a sumelor corespunzătoare cotei de 6% din impozitul pe venit estimat a fi încasat la bugetul de stat, conform Legii nr. 273/2006 privind finanțele publice locale, cu modificările și completările ulterioare

80% din Fondul la dispoziția Consiliului Județean Iași, repartizat în funcție de suprafața totală a unităților administrativ-teritoriale
mit lei


Nr. crt.	UNITATE ADMINISTRATIV-TERITORIALĂ	Suprafața totală la data de 01 IULIE 2024 ha	pentru susținerea programelor de dezvoltare locală, pentru susținerea programelor de infrastructură care necesită cofinanțare locală, precum și pentru cheltuielile de funcționare, pe care unitățile administrativ-teritoriale din județul Iași, în mod justificat, nu le pot finanța din veniturile proprii, inclusiv din impozitul pe venit și din sume defalcate din taxa pe valoarea adăugată pentru echilibrarea bugetelor locale, din care:
			Sume repartizate din Fondul la dispoziția Consiliului Județean Iași (04.02.05)
1	2	3	4
1	AL. I. CUZA	4953	604
2	ANDRIEȘENI	9202	1122
3	ARONEANU	3929	479
4	BALȘ	3164	386
5	BĂLȚAȚI	4623	563
6	BĂRNOVA	4119	502
7	BELCEȘTI	10353	1262
8	BIVOLARI	7396	901
9	BRĂEȘTI	5359	653
10	BUTEA	3715	453
11	CEPLENIȚA	4531	552
12	CIOHORANI	1647	201
13	CIORTEȘTI	6720	819
14	CIUREA	4769	581
15	COARNELE CAPREI	4432	540
16	COMARNA	4720	575
17	COSTEȘTI	2626	320
18	COSTULENI	6991	852
19	COTNARI	10333	1259
20	COZMEȘTI	4360	531
21	CRISTEȘTI	5411	659
22	CUCUTENI	2844	347
23	DAGĂȚA	4608	562
24	DELENI	15115	1842
25	DOBROVĂȚ	9259	1128
26	DOLHEȘTI	5768	703
27	DRĂGUȘENI	2249	274
28	DUMEȘTI	7187	876
29	ERBICENI	8144	993
30	FĂNTÂNELE	3318	404
31	FOCURI	6050	737
32	GOLĂIEȘTI	5397	658
33	GORBAN	5727	698
34	GRAJDURI	4126	503
35	GROPNIȚA	8174	996
36	GROZEȘTI	2874	350
37	HĂLĂUCEȘTI	4703	573

80% din Fondul la dispoziția Consiliului Județean Iași, repartizat în funcție de suprafața totală a unităților administrativ-teritoriale
mii lei

Nr. crt.	UNITATE ADMINISTRATIV- TERITORIALĂ	Suprafața totală la data de 01 IULIE 2024 ha	pentru susținerea programelor de dezvoltare locală, pentru susținerea programelor de infrastructură care necesită cofinanțare locală, precum și pentru cheltuielile de funcționare, pe care unitățile administrativ-teritoriale din județul Iași, în mod justificat, nu le pot finanța din veniturile proprii, inclusiv din impozitul pe venit și din sume defalcate din taxa pe valoarea adăugată pentru echilibrarea bugetelor locale, din care:
			Sume repartizate din Fondul la dispoziția Consiliului Județean Iași (04.02.05)
1	2	3	4
38	HĂRMĂNEȘTI	2783	339
39	HELEȘTENI	3933	479
40	HOLBOCA	5002	610
41	HORLEȘTI	5142	627
42	ION NECULCE	7181	875
43	IPATELE	4837	590
44	LESPEZI	5123	624
45	LEȚCANI	5863	715
46	LUNGANI	6356	775
47	MĂDĂRJAC	5257	641
48	MIRCEȘTI	1919	234
49	MIRONEASA	4667	569
50	MIROSLAVA	8300	1012
51	MIROSLOVEȘTI	5460	665
52	MOGOȘEȘTI - IAȘI	6738	821
53	MOGOȘEȘTI - SIRET	3843	468
54	MOȘNA	2833	345
55	MOȚCA	3597	438
56	MOVILENI	7564	922
57	OȚELENI	4404	537
58	PLUGARI	5447	664
59	POPEȘTI	7331	893
60	POPRICANI	6983	851
61	PRISĂCANI	5987	730
62	PROBOTA	7874	960
63	RĂCHITENI	1649	201
64	RĂDUCANENI	8646	1054
65	REDIU	4508	549
66	ROMĂNEȘTI	4281	522
67	ROȘCANI	3792	462
68	RUGINOASA	5785	705
69	SCÂNTEIA	4176	509
70	ȘCHEIA	4071	496
71	SCHITU DUCA	11659	1421
72	SCOBINȚI	7120	868
73	SINEȘTI	8336	1016
74	ȘIPOSE	9028	1100
75	SIREȚEL	5653	689
76	STOLNICENI PRĂJESCU	6299	768
77	STRUNGA	6632	808
78	TANSA	3569	435
79	TĂTĂRUȘI	6574	801
80	ȚIBANA	7318	892
81	ȚIBĂNEȘTI	9101	1109
82	ȚIGĂNAȘI	6453	786

80% din Fondul la dispoziția Consiliului Județean Iași, repartizat în funcție de suprafața totală a unităților administrativ-teritoriale
mii lei

Nr. crt.	UNITATE ADMINISTRATIV- TERITORIALĂ	Suprafața totală la data de 01 IULIE 2024 ha	pentru susținerea programelor de dezvoltare locală, pentru susținerea programelor de infrastructură care necesită cofinanțare locală, precum și pentru cheltuielile de funcționare, pe care unitățile administrativ-teritoriale din județul Iași, în mod justificat, nu le pot finanța din veniturile proprii, inclusiv din impozitul pe venit și din sume defalcate din taxa pe valoarea adăugată pentru echilibrarea bugetelor locale, din care:
			Sume repartizate din Fondul la dispoziția Consiliului Județean Iași (04.02.05)
1	2	3	4
83	TODIREȘTI	4381	534
84	TOMEȘTI	3926	478
85	TRIFEȘTI	5695	694
86	TUȚORA	3778	460
87	UNGHENI	4614	562
88	VALEA LUPULUI	1064	130
89	VALEA SEACA	3585	437
90	VĂNĂTORI	5173	630
91	VICTORIA	6154	750
92	VLĂDENI	7933	967
93	VOINEȘTI	6290	767
	TOTAL COMUNE	520563	63442
94	IAȘI	9151	1120
95	PAȘCANI	7532	916
	TOTAL MUNICIPII	16683	2036
96	HÂRLĂU	3518	429
97	PODU ILOAIEI	4436	541
98	TG. FRUMOS	2545	310
	TOTAL ORAȘE	10499	1280
	TOTAL GENERAL	547745	66758



Îmi asum în totalitate responsabilitatea corectitudinii
și legalității în solidar cu întocmitorul înscrisului,

**DIRECTOR EXECUTIV,
Elena ARVINTE**

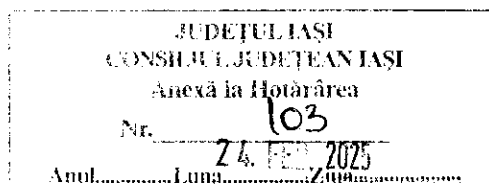
Îmi asum în totalitate responsabilitatea corectitudinii
și legalității în solidar cu întocmitorul înscrisului,

**ȘEF SERVICIU BUGET, CREAȚE
ȘI FONDURI SPECIALE
Elena Adrian MĂRGĂRINT**

Îmi asum responsabilitatea pentru fundamentarea, corectitudinea și
legalitatea întocmirii acestui înscris oficial,

Elena ARVINTE

D:\anul 2025\ Serviciul buget\Repartizare sume UAT-uri



Repartizarea estimărilor pentru anul 2028 pe unitățile administrativ-teritoriale din județul Iași a sumelor corespunzătoare cotei de 6% din impozitul pe venit estimat a fi încasat la bugetul de stat, conform Legii nr. 273/2006 privind finanțele publice locale, cu modificările și completările ulterioare


20% din Fondul la dispoziția Consiliului Județean Iași, repartizat în funcție de populația unităților administrativ-teritoriale

mii lei

Nr. crt.	UNITATE ADMINISTRATIV-TERITORIALĂ	Populația la data de 01 IULIE 2024	pentru susținerea programelor de dezvoltare locală, pentru susținerea programelor de infrastructură care necesită cofinanțare locală, precum și pentru cheltuielile de funcționare, pe care unitățile administrativ-teritoriale din județul Iași, în mod justificat, nu le pot finanța din veniturile proprii, inclusiv din impozitul pe venit și din sume defalcate din taxa pe valoarea adăugată pentru echilibrarea bugetelor locale, din care:
			Sume repartizate din Fondul la dispoziția Consiliului Județean Iași (04.02.05)
1	2	3	4
1	AL. I. CUZA	2763	47
2	ANDRIEȘENI	3883	66
3	ARONEANU	4850	82
4	BALȘ	3577	60
5	BĂLȚAȚI	5533	93
6	BĂRNOVA	9213	155
7	BELCEȘTI	10517	177
8	BIVOLARI	3936	66
9	BRĂEȘTI	3118	53
10	BUTEA	4101	69
11	CEPLENIȚA	4058	68
12	CIOHORANI	1886	32
13	CIORTEȘTI	3556	60
14	CIUREA	20444	345
15	COARNELE CAPREI	2843	48
16	COMARNA	5295	89
17	COSTEȘTI	1773	30
18	COSTULENI	7278	123
19	COTNARI	7179	121
20	COZMEȘTI	4378	74
21	CRISTEȘTI	3854	65
22	CUCUTENI	1346	23
23	DAGĂȚA	4543	77
24	DELENI	9855	166
25	DOBROVĂȚ	2157	36
26	DOLHEȘTI	2590	44
27	DRĂGUȘENI	1436	24
28	DUMEȘTI	4909	83
29	ERBICENI	5699	96
30	FĂNTÂNELE	2075	35
31	FOCURI	3820	64
32	GOLĂIEȘTI	3940	66
33	GORBAN	2983	50
34	GRAJDURI	6688	113
35	GROPNIȚA	3216	54
36	GROZEȘTI	1582	27
37	HĂLĂUCEȘTI	5543	94

Nr. crt.	UNITATE ADMINISTRATIV-TERITORIALĂ	Populația la data de 01 IULIE 2024	pentru susținerea programelor de dezvoltare locală, pentru susținerea programelor de infrastructură care necesită cofinanțare locală, precum și pentru cheltuielile de funcționare, pe care unitățile administrativ-teritoriale din județul Iași, în mod justificat, nu le pot finanța din veniturile proprii, inclusiv din impozitul pe venit și din sume defalcate din taxa pe valoarea adăugată pentru echilibrarea bugetelor locale,	
			din care:	
1	2	3	Sume repartizate din Fondul la dispoziția Consiliului Județean Iași (04.02.05)	
1	2	3	4	
38	HĂRMĂNEȘTI	2590		44
39	HELEȘTENI	2424		41
40	HOLBOCA	15965		269
41	HORLEȘTI	3037		51
42	ION NECULCE	5772		97
43	IPATELE	1584		27
44	LESPEZI	5660		96
45	LEȚCANI	8043		136
46	LUNGANI	6667		113
47	MĂDĂRJAC	1621		27
48	MIRCEȘTI	3761		63
49	MIRONEASA	5197		88
50	MIROSLAVA	32108		542
51	MIROȘLOVEȘTI	4034		68
52	MOGOȘEȘTI - IAȘI	5120		86
53	MOGOȘEȘTI - SIRET	3538		60
54	MOȘNA	4638		78
55	MOȚCA	5343		90
56	MOVILENI	3056		52
57	OȚELENI	3483		59
58	PLUGARI	3302		56
59	POPEȘTI	7557		128
60	POPRICANI	8635		146
61	PRISĂCANI	8723		147
62	PROBOTA	3502		59
63	RĂCHITENI	3154		53
64	RĂDUCANENI	9117		154
65	REDIU	9493		160
66	ROMÂNEȘTI	1656		28
67	ROȘCANI	1550		26
68	RUGINOASA	6101		103
69	SCÂNTEIA	14439		244
70	ȘCHEIA	3106		52
71	SCHITU DUCA	3856		65
72	SCOBINȚI	7686		130
73	SINEȘTI	4263		72
74	ȘIPOSE	4701		79
75	SIREȚEL	4530		76
76	STOLNICENI PRAJESCU	5141		87
77	STRUNGA	3970		67
78	TANSA	3143		53
79	TĂTĂRUȘI	5168		87
80	ȚIBANA	8215		139
81	ȚIBĂNEȘTI	8063		136
82	ȚIGĂNAȘI	4898		83

Nr. crt.	UNITATE ADMINISTRATIV-TERITORIALĂ	Populația la data de 01 IULIE 2024	pentru susținerea programelor de dezvoltare locală, pentru susținerea programelor de infrastructură care necesită cofinanțare locală, precum și pentru cheltuielile de funcționare, pe care unitățile administrativ-teritoriale din județul Iași, în mod justificat, ou le pot finanța din veniturile proprii, inclusiv din impozitul pe venit și din sume defalcate din taxa pe valoarea adăugată pentru echilibrarea bugetelor locale, din care:
			Sume repartizate din Fondul la dispoziția Consiliului Județean Iași (04.02.05)
I	2	3	4
83	TODIREȘTI	5080	86
84	TOMEȘTI	14642	247
85	TRIFEȘTI	3873	65
86	ȚUȚORA	2337	39
87	UNGHENI	4216	71
88	VALEA LUPULUI	16846	284
89	VALEA SEACA	5982	101
90	VÂNĂTORI	4540	77
91	VICTORIA	4452	75
92	VLĂDENI	4061	69
93	VOINEȘTI	8684	147
	TOTAL COMUNE	518740	8753
94	IAȘI	383825	6478
95	PAȘCANI	44234	746
	TOTAL MUNICIPII	428059	7224
96	HĂRLĂU	16569	280
97	PODU ILOAIEI	12002	203
98	TG. FRUMOS	13611	230
	TOTAL ORAȘE	42182	713
	TOTAL GENERAL	988981	16690



Îmi asum în totalitate responsabilitatea corectitudinii și legalității în solidar cu întocmitorul înscrisului,

DIRECTOR EXECUTIV,
Elena ARVINTE

Îmi asum în totalitate responsabilitatea corectitudinii și legalității în solidar cu întocmitorul înscrisului,

ȘEF SERVICIU BUGET, CREAȚE
ȘI FONDURI SPECIALE

Elena Adriana MĂRGĂRINT

Îmi asum responsabilitatea pentru fundamentarea, corectitudinea și legalitatea întocmirii acestui înscris oficial.

Elena ARVINTE

D: anul 2025) Serviciul buget/Repartizare sume UAT-uri

