



HOTĂRÂREA nr. 47

privind repartizarea pe unitățile administrativ-teritoriale din județul Iași a procentului de 20% din cotele și sumele defalcate din unele venituri ale bugetului de stat, precum și a sumei corespunzătoare cotei de 6% din impozitul pe venit estimat a fi încasat la bugetul de stat, la nivelul fiecărei unități administrativ-teritoriale, reprezentând fond la dispoziția consiliului județean, conform prevederilor art. 32 și art. 33 din Legea nr. 273/2006 privind finanțele publice locale, cu modificările și completările ulterioare și Scrisorii Cadru nr. 532664/2025 privind contextul macroeconomic, metodologia de elaborare a proiectelor de buget pe anul 2025 și a estimărilor pentru anii 2026-2028, precum și limita sumelor defalcate din taxa pe valoarea adăugată pentru echilibrarea bugetelor locale, propuneri pe anul 2025 și estimări pentru anii 2026-2028

Consiliul Județean Iași;

Având în vedere:

a) Proiectul de hotărâre nr. 48 privind repartizarea pe unitățile administrativ-teritoriale din județul Iași a procentului de 20% din cotele și sumele defalcate din unele venituri ale bugetului de stat, precum și a sumei corespunzătoare cotei de 6% din impozitul pe venit estimat a fi încasat la bugetul de stat, la nivelul fiecărei unități administrativ-teritoriale, reprezentând fond la dispoziția consiliului județean, conform prevederilor art. 32 și art. 33 din Legea nr. 273/2006 privind finanțele publice locale, cu modificările și completările ulterioare și Scrisorii Cadru nr. 532664/2025 privind contextul macroeconomic, metodologia de elaborare a proiectelor de buget pe anul 2025 și a estimărilor pentru anii 2026-2028, precum și limita sumelor defalcate din taxa pe valoarea adăugată pentru echilibrarea bugetelor locale, propuneri pe anul 2025 și estimări pentru anii 2026-2028, inițiat de Președintele Consiliului Județean Iași, domnul Costel Alexe;

b) Referatul de aprobare nr. 4262 din 05.02.2025 inițiat de Președintele Consiliului Județean Iași – dl. Costel ALEXE, având ca obiect proiectul de hotărâre privind repartizarea pe unitățile administrativ-teritoriale din județul Iași a procentului de 20% din cotele și sumele defalcate din unele venituri ale bugetului de stat, precum și a sumei corespunzătoare cotei de 6% din impozitul pe venit estimat a fi încasat la bugetul de stat, la nivelul fiecărei unități administrativ-teritoriale, reprezentând fond la dispoziția consiliului județean, conform prevederilor art. 32 și art. 33 din Legea nr.

273/2006 privind finanțele publice locale, cu modificările și completările ulterioare și Scrisorii Cadru nr. 532664/2025 privind contextul macroeconomic, metodologia de elaborare a proiectelor de buget pe anul 2025 și a estimărilor pentru anii 2026-2028, precum și limita sumelor defalcate din taxa pe valoarea adăugată pentru echilibrarea bugetelor locale, propuneri pe anul 2025 și estimări pentru anii 2026-2028;

c) Raportul de specialitate la proiectul de hotărâre privind repartizarea pe unitățile administrativ-teritoriale din județul Iași a procentului de 20% din cotele și sumele defalcate din unele venituri ale bugetului de stat, precum și a sumei corespunzătoare cotei de 6% din impozitul pe venit estimat a fi încasat la bugetul de stat, la nivelul fiecărei unități administrativ-teritoriale, reprezentând fond la dispoziția consiliului județean, conform prevederilor art. 32 și art. 33 din Legea nr. 273/2006 privind finanțele publice locale, cu modificările și completările ulterioare și Scrisorii Cadru nr. 532664/2025 privind contextul macroeconomic, metodologia de elaborare a proiectelor de buget pe anul 2025 și a estimărilor pentru anii 2026-2028, precum și limita sumelor defalcate din taxa pe valoarea adăugată pentru echilibrarea bugetelor locale, propuneri pe anul 2025 și estimări pentru anii 2026-2028, întocmit de către Direcția Economică – Serviciul Buget – înregistrat sub nr. 4266 din 05.02.2025;

d) Prevederile Scrisorii Cadru nr. 532664/2025 privind contextul macroeconomic, metodologia de elaborare a proiectelor de buget pe anul 2025 și a estimărilor pentru anii 2026-2028, precum și limita sumelor defalcate din taxa pe valoarea adăugată pentru echilibrarea bugetelor locale;

e) Adresa nr. 1600/22.01.2025 a Direcției Generale Regionale a Finanțelor Publice Iași, înregistrată la Județul Iași - Consiliul Județean Iași sub nr. 2606/22.01.2025;

f) Adresa nr. 120/21.01.2025 a Institutului Național de Statistică – Direcția Județeană de Statistică Iași, înregistrată la Județul Iași - Consiliul Județean Iași sub nr. 2441/22.01.2025;

g) Adresa nr. 1233/27.01.2025 a Oficiului de Cadastru și Publicitate Imobiliară Iași, înregistrată la Județul Iași - Consiliul Județean Iași sub nr. 2980/27.01.2025;

h) Prevederile art. 32 și art. 33 din Legea nr. 273/2006 privind finanțele publice locale, cu modificările și completările ulterioare;

i) Prevederile art. 173 alin. (1) lit. f) din Ordonanța de Urgență a Guvernului nr. 57/2019 privind Codul administrativ, cu modificările și completările ulterioare;

j) Dispoziția Președintelui Consiliului Județean Iași nr. 964/07.11.2024 privind desemnarea înlocuitorului legal al Președintelui Consiliului Județean Iași;

k) Votul exprimat de către consilierii județeni și Președintele Consiliului Județean Iași în cadrul ședinței extraordinare a Consiliului Județean Iași convocată de îndată din data de 07 februarie 2025 și consemnat în procesul-verbal al acesteia, respectiv 22 voturi "Pentru" și 5 voturi de "Abținere";

În temeiul dispozițiilor art. 196 alin. (1) lit. a) din Ordonanța de Urgență a Guvernului nr. 57/2019 privind Codul administrativ, cu modificările și completările ulterioare:

HOTĂRĂȘTE:

Art. 1.(1) Aprobă criteriile de repartizare pe unitățile administrativ-teritoriale din județul Iași a a procentului de 20% din cotele și sumele defalcate din unele venituri ale bugetului de stat pentru achitarea arieratelor provenite din neplata cheltuielilor de funcționare și/sau de capital, în ordinea cronologică a vechimii arieratelor, pentru susținerea programelor de dezvoltare locală și pentru susținerea proiectelor de infrastructură care necesită cofinanțare locală, propuneri pe anul 2025 și estimări pentru anii 2026 – 2028, astfel: 80% în funcție de suprafața totală a fiecărei unități administrativ-teritoriale și 20% în funcție de populația acestora.

(2) Aprobă criteriile de repartizare pe unitățile administrativ-teritoriale din județul Iași a sumei corespunzătoare cotei de 6% din impozitul pe venit estimat a fi încasat la bugetul de stat, la nivelul fiecărei unități administrativ-teritoriale, reprezentând fond la dispoziția consiliului județean pentru susținerea programelor de dezvoltare locală, pentru susținerea programelor de infrastructură care necesită cofinanțare locală, precum și pentru cheltuielile de funcționare, pe care unitățile administrativ-teritoriale din județul Iași, în mod justificat, nu le pot finanța din veniturile proprii, inclusiv din impozitul pe venit și din sume defalcate din taxa pe valoarea adăugată pentru echilibrarea bugetelor locale, propuneri pe anul 2025 și estimări pentru anii 2026 – 2028, astfel: 80% în funcție de suprafața totală a fiecărei unități administrativ-teritoriale și 20% în funcție de populația acestora.

Art. 2. Aprobă propunerile de repartizare pe unitățile administrativ-teritoriale din județul Iași a procentului de 20% din cotele și sumele defalcate din unele venituri ale bugetului de stat și a sumei corespunzătoare cotei de 6% din impozitul pe venit estimat a fi încasat la bugetul de stat, la nivelul fiecărei unități administrativ-teritoriale, reprezentând fond la dispoziția consiliului județean, propuneri pe anul 2025 și estimări pentru anii 2026 – 2028, potrivit anexelor nr. 1, 2, 3 și 4 părți integrante din prezenta Hotărâre.

Art. 3. Responsabilitatea pentru gestionarea eficientă și în conformitate cu prevederile legale a fondurilor repartizate potrivit art.1 și art. 2, revine fiecărei unități administrativ-teritoriale din județul Iași.

Art. 4. Ducerea la îndeplinire a prevederilor prezentei Hotărâri va fi asigurată de:

- a) Direcția Economică - Serviciul Buget,
- b) Unitățile administrativ-teritoriale din județul Iași.

Art. 5. Prezenta Hotărâre se comunică:

- a) Instituției Prefectului Județului Iași,

- b) Direcției Generale Regionale a Finanțelor Publice Iași,
- c) Direcției Economice - Serviciul Buget,
- d) Unităților administrativ-teritoriale din județul Iași.

Art. 6. Aducerea la cunoștința publică a prevederilor prezentei Hotărâri se asigură de către compartimentele de specialitate din cadrul Județului Iași - Consiliul Județean Iași cu atribuții în acest sens.



Data astăzi: 07 februarie 2025

**Contrasemnează pentru legalitate,
SECRETAR GENERAL AL JUDEȚULUI,
Lăcrămioara Vernică-Dăscălescu**

Repartizarea pe unitățile administrativ - teritoriale din județul Iași a procentului de 20% din cotele și sumele defalcate din unele venituri ale bugetului de stat, precum și a sumei corespunzătoare cotei de 6% din impozitul pe venit estimat a fi încasat la bugetul de stat, la nivelul fiecărei unități administrativ - teritoriale, reprezentând fond la dispoziția consiliului județean, conform prevederilor art. 32 și art. 33 din Legea nr. 273/2006 privind finanțele publice locale, cu modificările și completările ulterioare, propuneri pe anul 2025

TOTAL (80% din sumele repartizate județului Iași în funcție de suprafața totală a unităților administrativ-teritoriale și 20% în funcție de populația unităților administrativ-teritoriale)

mii lei

Nr. crt.	UNITATE ADMINISTRATIV-TERITORIALĂ	TOTAL, din care:	din care:				
			Sume repartizate din cota de 6% din impozitul pe venit estimat a fi încasat la bugetul de stat, la nivelul fiecărei unități administrativ - teritoriale, reprezentând fond la dispoziția consiliului județean, din care:	pentru susținerea programelor de dezvoltare locală, pentru susținerea programelor de infrastructură care necesită cofinanțare locală, precum și pentru cheltuielile de funcționare, pe care unitățile administrativ-teritoriale din județul Iași, în mod justificat, nu le pot finanța din veniturile proprii, inclusiv din impozitul pe venit și din sume defalcate din taxa pe valoarea adăugată pentru echilibrarea bugetelor locale, din care:	Sume repartizate din cota de 20% din cotele și sumele defalcate din unele venituri ale bugetului de stat, din care:	pentru achitarea arrierelor provenite din neplata cheltuielilor de funcționare și/sau de capital, în ordinea cronologică a vechimii arrierelor, pentru susținerea programelor de dezvoltare locală și pentru susținerea proiectelor de infrastructură care necesită cofinanțare locală, din care:	
				Sume repartizate din Fondul la dispoziția Consiliului Județean Iași (cod indicator 04.02.05)		Sume defalcate din taxa pe valoarea adăugată pentru echilibrarea bugetelor locale (cod indicator 11.02.06)	Cote defalcate din impozitul pe venit pentru echilibrarea bugetelor locale (cod indicator 04.02.04)
1	2	3=4+6	4=5	5	6=7+8	7	8
1	AL. I. CUZA	1062	601	601	461	113	348
2	ANDRIEȘENI	1940	1097	1097	843	207	636
3	ARONEANU	917	519	519	398	98	300
4	BALȘ	729	412	412	317	78	239
5	BĂLȚAȚI	1073	607	607	466	114	352
6	BĂRNOVA	1075	608	608	467	115	352
7	BELCEȘTI	2353	1330	1330	1023	252	771
8	BIVOLARI	1583	894	894	689	170	519
9	BRĂEȘTI	1154	653	653	501	123	378
10	BUTEA	852	482	482	370	91	279
11	CEPLENIȚA	1015	573	573	442	109	333
12	CIOHORANI	380	214	214	166	41	125
13	CIORTEȘTI	1436	812	812	624	153	471
14	CIUREA	1514	856	856	658	162	496
15	COARNELE CAPREI	960	543	543	417	102	315
16	COMARNA	1088	615	615	473	117	356
17	COSTEȘTI	572	324	324	248	61	187
18	COSTULENI	1592	900	900	692	170	522
19	COTNARI	2256	1276	1276	980	241	739
20	COZMEȘTI	990	559	559	431	106	325
21	CRISTEȘTI	1183	669	669	514	126	388
22	CUCUTENI	604	341	341	263	65	198
23	DAGĂȚA	1043	590	590	453	111	342
24	DELENI	3283	1856	1856	1427	351	1076

TOTAL (80% din sumele repartizate județului Iași în funcție de suprafața totală a unităților administrativ-teritoriale și 20% în funcție de populația unităților administrativ-teritoriale)

Nr. crt.	UNITATE ADMINISTRATIV-TERITORIALĂ	TOTAL, din care:	din care:						
			Sume repartizate din cota de 6% din impozitul pe venit estimat a fi încasat la bugetul de stat, la nivelul fiecărei unități administrativ - teritoriale, reprezentând fond la dispoziția consiliului județean, din care:	pentru susținerea programelor de dezvoltare locală, pentru susținerea programelor de infrastructură care necesită cofinanțare locală, precum și pentru cheltuielile de funcționare, pe care unitățile administrativ-teritoriale din județul Iași, în mod justificat, nu le pot finanța din veniturile proprii, inclusiv din impozitul pe venit și din sume defalcate din taxa pe valoarea adăugată pentru echilibrarea bugetelor locale, din care:	Sume repartizate din Fondul la dispoziția Consiliului Județean Iași (cod indicator 04.02.05)	Sume repartizate din cota de 20% din cotele și sumele defalcate din unele venituri ale bugetului de stat, din care:	pentru achitarea arieratelor provenite din neplata cheltuielilor de funcționare și/sau de capital, în ordinea cronologică a vechimii arieratelor, pentru susținerea programelor de dezvoltare locală și pentru susținerea proiectelor de infrastructură care necesită cofinanțare locală, din care:	Sume defalcate din taxa pe valoarea adăugată pentru echilibrarea bugetelor locale (cod indicator 11.02.06)	Cote defalcate din impozitul pe venit pentru echilibrarea bugetelor locale (cod indicator 04.02.04)
1	2	3=4+6	4=5	5	6=7+8	7	8		
25	DOBROVĂȚ	1903	1077	1077	826	203	623		
26	DOLIEȘTI	1221	690	690	531	131	400		
27	DRĂGUȘENI	487	275	275	212	52	160		
28	DUMEȘTI	1566	886	886	680	167	513		
29	ERBICENI	1780	1006	1006	774	190	584		
30	FĂNTÂNELE	719	406	406	313	77	236		
31	FOCURI	1311	741	741	570	140	430		
32	GOLĂIEȘTI	1184	669	669	515	127	388		
33	GORBAN	1224	692	692	532	131	401		
34	GRAJDURI	1006	569	569	437	108	329		
35	GROPNIȚA	1717	971	971	746	183	563		
36	GROZEȘTI	617	349	349	268	66	202		
37	HĂLĂUCEȘTI	1089	616	616	473	116	357		
38	HĂRMĂNEȘTI	625	353	353	272	67	205		
39	HELEȘTENI	851	481	481	370	91	279		
40	HOLBOCA	1437	812	812	625	154	471		
41	HORLEȘTI	1108	626	626	482	119	363		
42	ION NECULCE	1590	899	899	691	170	521		
43	IPATELE	1008	570	570	438	108	330		
44	LESPEZI	1176	665	665	511	126	385		
45	LEȚCANI	1390	785	785	605	149	456		
46	LUNGANI	1450	820	820	630	155	475		
47	MĂDĂRJAC	1092	617	617	475	117	358		
48	MIRCEȘTI	486	275	275	211	52	159		
49	MIRONEASA	1073	607	607	466	114	352		
50	MIROSLAVA	2540	1436	1436	1104	272	832		
51	MIROȘLOVEȘTI	1198	678	678	520	128	392		
52	MOGOȘEȘTI - IAȘI	1484	839	839	645	159	486		
53	MOGOȘEȘTI - SIREȚ	863	488	488	375	92	283		
54	MOȘNA	692	391	391	301	74	227		
55	MOȚCA	864	488	488	376	93	283		
56	MOVILENI	1592	900	900	692	170	522		

JUDEȚUL IAȘI
CONSILIUL JUDEȚEAN IAȘI
Anexă la Hotărârea

Nr. **47**

02 / **07**



TOTAL (80% din sumele repartizate județului Iași în funcție de suprafața totală a unităților administrativ-teritoriale și 20% în funcție de populația unităților administrativ-teritoriale)

Nr. crt.	UNITATE ADMINISTRATIV-TERITORIALĂ	TOTAL, din care:	din care:				
			Sume repartizate din cota de 6% din impozitul pe venit estimat a fi încasat la bugetul de stat, la nivelul fiecărei unități administrativ - teritoriale, reprezentând fond la dispoziția consiliului județean, din care:	pentru susținerea programelor de dezvoltare locală, pentru susținerea programelor de infrastructură care necesită cofinanțare locală, precum și pentru cheltuielile de funcționare, pe care unitățile administrativ-teritoriale din județul Iași, în mod justificat, nu le pot finanța din veniturile proprii, inclusiv din impozitul pe venit și din sume defalcate din taxa pe valoarea adăugată pentru echilibrarea bugetelor locale, din care:	Sume repartizate din Fondul la dispoziția Consiliului Județean Iași (cod indicator 04.02.05)	Sume repartizate din cota de 20% din cotele și sumele defalcate din unele venituri ale bugetului de stat, din care:	pentru achitarea arieratelor provenite din neplata cheltuielilor de funcționare și/sau de capital, în ordinea cronologică a vechimii arieratelor, pentru susținerea programelor de dezvoltare locală și pentru susținerea proiectelor de infrastructură care necesită cofinanțare locală, din care:
1	2	3=4+6	4=5	5	6=7+8	7	8
57	OȚELENI	972	550	550	422	104	318
58	PLUGARI	1176	664	664	512	126	386
59	POPEȘTI	1669	944	944	725	178	547
60	POPRICANI	1629	921	921	708	174	534
61	PRISĂCANI	1434	810	810	624	154	470
62	PROBOTA	1666	942	942	724	178	546
63	RĂCHITENI	416	235	235	181	44	137
64	RĂDUCĂNENI	1973	1116	1116	857	211	646
65	REDIU	1160	656	656	504	124	380
66	ROMĂNEȘTI	898	508	508	390	96	294
67	ROȘCANI	799	451	451	348	86	262
68	RUGINOASA	1321	747	747	574	141	433
69	SCÂNTEIA	1231	695	695	536	132	404
70	ȘCHEIA	897	507	507	390	96	294
71	SCHITU DUCA	2428	1373	1373	1055	259	796
72	SCOBINȚI	1631	922	922	709	175	534
73	SINEȘTI	1779	1005	1005	774	191	583
74	ȘIPOSE	1927	1090	1090	837	206	631
75	SIREȚEL	1251	708	708	543	133	410
76	ȘTOLNICENI PRĂJESCU	1395	789	789	606	149	457
77	STRUNGA	1431	809	809	622	153	469
78	TANSA	797	451	451	346	85	261
79	TĂTĂRUȘI	1452	821	821	631	155	476
80	TIBANA	1684	952	952	732	180	552
81	TIBĂNEȘTI	2036	1151	1151	885	218	667
82	ȚIGĂNAȘI	1419	803	803	616	151	465
83	TODIREȘTI	1012	572	572	440	108	332
84	TOMEȘTI	1185	670	670	515	127	388
85	TRIFEȘTI	1240	701	701	539	132	407
86	TUȚORA	817	462	462	355	87	268
87	UNGHENI	1035	586	586	449	110	339
88	VALEA LUPULUI	677	383	383	294	73	221

TOTAL (80% din sumele repartizate județului Iași în funcție de suprafața totală a unităților administrativ-teritoriale și 20% în funcție de populația unităților administrativ-teritoriale)

mii lei

Nr. crt.	UNITATE ADMINISTRATIV-TERITORIALĂ	TOTAL, din care:	din care:						
			Sume repartizate din cota de 6% din impozitul pe venit estimat a fi încasat la bugetul de stat, la nivelul fiecărei unități administrativ - teritoriale, reprezentând fond la dispoziția consiliului județean, din care:	pentru susținerea programelor de dezvoltare locală, pentru susținerea programelor de infrastructură care necesită cofinanțare locală, precum și pentru cheltuielile de funcționare, pe care unitățile administrativ-teritoriale din județul Iași, în mod justificat, nu le pot finanța din veniturile proprii, inclusiv din impozitul pe venit și din sume defalcate din taxa pe valoarea adăugată pentru echilibrarea bugetelor locale, din care:	Sume repartizate din Fondul la dispoziția Consiliului Județean Iași (cod indicator 04.02.05)	Sume repartizate din cota de 20% din cotele și sumele defalcate din unele venituri ale bugetului de stat, din care:	pentru achitarea arieratelor provenite din neplata cheltuielilor de funcționare și/sau de capital, în ordinea cronologică a vechimii arieratelor, pentru susținerea programelor de dezvoltare locală și pentru susținerea proiectelor de infrastructură care necesită cofinanțare locală, din care:	Sume defalcate din taxa pe valoarea adăugată pentru echilibrarea bugetelor locale (cod indicator 11.02.06)	Cote defalcate din impozitul pe venit pentru echilibrarea bugetelor locale (cod indicator 04.02.04)
1	2	3=4+6	4=5	5	6=7+8	7	8		
89	VALEA SEACA	879	497	497	382	94	288		
90	VĂNĂTORI	1156	654	654	502	123	379		
91	VICTORIA	1348	762	762	586	144	442		
92	VLĂDENI	1692	956	956	736	181	555		
93	VOINEȘTI	1492	843	843	649	160	489		
	TOTAL COMUNE	118001	66714	66714	51287	12615	38672		
94	IAȘI	12415	7022	7022	5393	1331	4062		
95	PAȘCANI	2720	1538	1538	1182	290	892		
	TOTAL MUNICIPII	15135	8560	8560	6575	1621	4954		
96	HÂRLĂU	1158	654	654	504	124	380		
97	PODU ILOAIEI	1214	687	687	527	129	398		
98	TG. FRUMOS	882	499	499	383	94	289		
	TOTAL ORASE	3254	1840	1840	1414	347	1067		
	TOTAL GENERAL	136390	77114	77114	59276	14583	44693		



Răspund în privința realității, regularității și legalității,

DIRECTOR EXECUTIV,
Elena ARVINTE

Răspund în privința realității, regularității și legalității,

ȘEF SERVICIU BUGET,
Elena Adriana MĂRGĂRIU

Îmi asum responsabilitatea pentru fundamentarea, corectitudinea și legalitatea conținutului acestui înscris oficial.

Ana Maria Pascal

D:\PASC\AI\Anx 2025\Scrizarea Cadru 2025-2028\UAT-un 2025-2028\Proiect FC.I repartizare sume UAT-un 2025 Scrizarea cadru

Repartizarea pe unitățile administrativ - teritoriale din județul Iași a procentului de 20% din cotele și sumele defalcate din unele venituri ale bugetului de stat, conform prevederilor art. 33 din Legea nr. 273/2006 privind finanțele publice locale, cu modificările și completările ulterioare, propuneri pe anul 2025


TOTAL (80% din sumele repartizate județului Iași în funcție de suprafața totală a unităților administrativ-teritoriale și 20% în funcție de populația unităților administrativ-teritoriale) mii lei

Nr. crt.	UNITATE ADMNISTRATIV-TERITORIALĂ	Total, din care:	pentru achitarea arrieratelor provenite din neplata cheltuielilor de funcționare și/sau de capital, în ordinea cronologică a vechimii arrieratelor, pentru susținerea programelor de dezvoltare locală și pentru susținerea proiectelor de infrastructură care necesită cofinanțare locală, din care:	
			Sume defalcate din taxa pe valoarea adăugată pentru echilibrarea bugetelor locale (cod indicator 11.02.06)	Cote defalcate din impozitul pe venit pentru echilibrarea bugetelor locale (cod indicator 04.02.04)
1	2	3(4+5)	4	5
1	AL. I. CUZA	461	113	348
2	ANDRIEȘENI	843	207	636
3	ARONEANU	398	98	300
4	BALȘ	317	78	239
5	BĂLȚAȚI	466	114	352
6	BĂRNOVA	467	115	352
7	BELCEȘTI	1023	252	771
8	BIVOLARI	689	170	519
9	BRĂEȘTI	501	123	378
10	BUTEA	370	91	279
11	CEPLENIȚA	442	109	333
12	CIOHORANI	166	41	125
13	CIORTEȘTI	624	153	471
14	CIUREA	658	162	496
15	COARNELE CAPREI	417	102	315
16	COMARNA	473	117	356
17	COSTEȘTI	248	61	187
18	COSTULENI	692	170	522
19	COTNARI	980	241	739
20	COZMEȘTI	431	106	325
21	CRISTEȘTI	514	126	388
22	CUCUTENI	263	65	198
23	DAGĂȚA	453	111	342
24	DELENI	1427	351	1076
25	DOBROVĂȚ	826	203	623
26	DOLHEȘTI	531	131	400
27	DRĂGUȘENI	212	52	160
28	DUMEȘTI	680	167	513
29	ERBICENI	774	190	584
30	FĂNTÂNELE	313	77	236
31	FOCURI	570	140	430
32	GOLĂIEȘTI	515	127	388
33	GORBAN	532	131	401
34	GRAJDURI	437	108	329
35	GROPNIȚA	746	183	563
36	GROZEȘTI	268	66	202
37	HĂLĂUCEȘTI	473	116	357

TOTAL (80% din sumele repartizate județului Iași în funcție de suprafața totală a unităților administrativ-teritoriale și 20% în funcție de populația unităților administrativ-teritoriale)

mii lei


Nr. crt.	UNITATE ADMINISTRATIV-TERITORIALĂ	Total, din care:	pentru achitarea arieratelor provenite din neplata cheltuielilor de funcționare și/sau de capital, în ordinea cronologică a vechimii arieratelor, pentru susținerea programelor de dezvoltare locală și pentru susținerea proiectelor de infrastructură care necesită cofinanțare locală, din care:	
			Sume defalcate din taxa pe valoarea adăugată pentru echilibrarea bugetelor locale (cod indicator 11.02.06)	Cote defalcate din impozitul pe venit pentru echilibrarea bugetelor locale (cod indicator 04.02.04)
1	2	3(4+5)	4	5
38	HĂRMĂNEȘTI	272	67	205
39	HELEȘTENI	370	91	279
40	HOLBOCA	625	154	471
41	HORLEȘTI	482	119	363
42	ION NECULCE	691	170	521
43	IPATELE	438	108	330
44	LESPEZI	511	126	385
45	LEȚCANI	605	149	456
46	LUNGANI	630	155	475
47	MĂDĂRJAC	475	117	358
48	MIRCEȘTI	211	52	159
49	MIRONEASA	466	114	352
50	MIROSLAVA	1104	272	832
51	MIROSLOVEȘTI	520	128	392
52	MOGOȘEȘTI - IAȘI	645	159	486
53	MOGOȘEȘTI - SIRET	375	92	283
54	MOȘNA	301	74	227
55	MOȚCA	376	93	283
56	MOVILENI	692	170	522
57	OȚELENI	422	104	318
58	PLUGARI	512	126	386
59	POPEȘTI	725	178	547
60	POPRICANI	708	174	534
61	PRISĂCANI	624	154	470
62	PROBOTA	724	178	546
63	RĂCHITENI	181	44	137
64	RĂDUCANENI	857	211	646
65	REDIU	504	124	380
66	ROMĂNEȘTI	390	96	294
67	ROȘCANI	348	86	262
68	RUGINOASA	574	141	433
69	SCÂNTEIA	536	132	404
70	ȘCHEIA	390	96	294
71	SCHITU DUCA	1055	259	796
72	SCOBINȚI	709	175	534
73	SINEȘTI	774	191	583
74	ȘIPOSE	837	206	631
75	SIREȚEL	543	133	410
76	STOLNICENI PRĂJESCU	606	149	457
77	STRUNGA	622	153	469
78	TANSA	346	85	261
79	TĂTĂRUȘI	631	155	476
80	ȚIBANA	732	180	552
81	ȚIBĂNEȘTI	885	218	667
82	ȚIGĂNAȘI	616	151	465
83	TODIREȘTI	440	108	332
84	TOMEȘTI	515	127	388
85	TRIFEȘTI	539	132	407



TOTAL (80% din sumele repartizate județului Iași în funcție de suprafața totală a unităților administrativ-teritoriale și 20% în funcție de populația unităților administrativ-teritoriale)

mii lei

Nr. crt.	UNITATE ADMINISTRATIV-TERITORIALĂ	Total, din care:	pentru achitarea arrieratelor provenite din neplata cheltuielilor de funcționare și/sau de capital, în ordinea cronologică a vechimii arrieratelor, pentru susținerea programelor de dezvoltare locală și pentru susținerea proiectelor de infrastructură care necesită cofinanțare locală, din care:	
			Sume defalcate din taxa pe valoarea adăugată pentru echilibrarea bugetelor locale (cod indicator 11.02.06)	Cote defalcate din impozitul pe venit pentru echilibrarea bugetelor locale (cod indicator 04.02.04)
1	2	3(4+5)	4	5
86	TUȚORA	355	87	268
87	UNGHENI	449	110	339
88	VALEA LUPULUI	294	73	221
89	VALEA SEACA	382	94	288
90	VĂNĂTORI	502	123	379
91	VICTORIA	586	144	442
92	VLĂDENI	736	181	555
93	VOINEȘTI	649	160	489
	TOTAL COMUNE	51287	12615	38672
94	IAȘI	5393	1331	4062
95	PAȘCANI	1182	290	892
	TOTAL MUNICIPII	6575	1621	4954
96	HÂRLĂU	504	124	380
97	PODU ILOAIEI	527	129	398
98	TG. FRUMOS	383	94	289
	TOTAL ORĂȘANIE	1414	347	1067
	TOTAL GENERAL	59276	14583	44693



Răspund în privința realității, regularității și legalității,

DIRECTOR EXECUTIV,
Elena ARVINTE


Răspund în privința realității, regularității și legalității,

ȘEF SERVICIU BUGET, CREAȚIE ȘI FONDURI SPECIALE
Elena Adriana MARGĂRINT

Îmi asum responsabilitatea pentru fundamențarea, corectitudinea și legalitatea întocmirii acestui înscris oficial

Ana Maria Pascal

D:\PASCAL\An 2025\Scrisoarea Cadru 2025-2028\UAT-uri 2025-2028\Proiect HCJ repartizare sume UAT-uri 2025_Scristoarea cadru

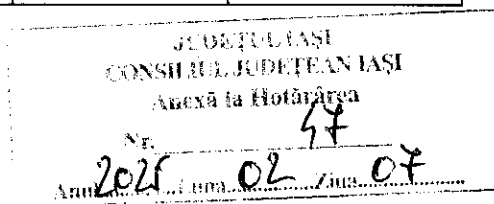


Repartizarea pe unitățile administrativ - teritoriale din județul Iași a procentului de 20% din cotele și sumele defalcate din unele venituri ale bugetului de stat, conform prevederilor art. 33 din Legea nr. 273/2006 privind finanțele publice locale, cu modificările și completările ulterioare, prapuneri pe anul 2025

80% din sumele repartizate județului Iași, în funcție de suprafața totală a unităților administrativ-teritoriale

mii lei

Nr. crt.	UNITATE ADMINISTRATIV-TERITORIALĂ	Suprafața totală la data de 01 IULIE 2024 ha	Total, din care:	pentru achitarea arrieratelor provenite din neplata cheltuielilor de funcționare și/sau de capital, în ordinea cronologică a vechimii arrieratelor, pentru susținerea programelor de dezvoltare locală și pentru susținerea proiectelor de infrastructură care necesită cofinanțare locală, din care:	
				Sume defalcate din taxa pe valoarea adăugată pentru echilibrarea bugetelor locale (cod indicatar 11.02.06)	Cate defalcate din impozitul pe venit pentru echilibrarea bugetelor locale (cod indicator 04.02.04)
1	2	3	4(5+6)	5	6
1	AL. I. CUZA	4953	428	105	323
2	ANDRIEȘENI	9202	797	196	601
3	ARONEANU	3929	340	84	256
4	BALȘ	3164	274	67	207
5	BĂLȚAȚI	4623	400	98	302
6	BĂRNOVA	4119	357	88	269
7	BELCEȘTI	10353	897	221	676
8	BIVOLARI	7396	641	158	483
9	BRĂEȘTI	5359	464	114	350
10	BUTEA	3715	321	79	242
11	CEPLENIȚA	4531	393	97	296
12	CIOHORANI	1647	143	35	108
13	CIORTEȘTI	6720	582	143	439
14	CIUREA	4769	413	102	311
15	COARNELE CAPREI	4432	383	94	289
16	COMARNA	4720	409	101	308
17	COSTEȘTI	2626	227	56	171
18	COSTULENI	6991	605	149	456
19	COTNARI	10333	894	220	674
20	COZMEȘTI	4360	378	93	285
21	CRISTEȘTI	5411	468	115	353
22	CUCUTENI	2844	247	61	186
23	DAGĂȚA	4608	399	98	301
24	DELENI	15115	1309	322	987
25	DOBROVĂȚ	9259	801	197	604
26	DOLHEȘTI	5768	500	123	377
27	DRĂGUȘENI	2249	195	48	147
28	DUMEȘTI	7187	622	153	469
29	ERBICENI	8144	705	173	532
30	FĂNTÂNELE	3318	288	71	217
31	FOCURI	6050	524	129	395
32	GOLĂIEȘTI	5397	467	115	352
33	GORBAN	5727	496	122	374
34	GRAJDURI	4126	357	88	269
35	GROPNIȚA	8174	708	174	534
36	GROZEȘTI	2874	249	61	188
37	HĂLĂUCEȘTI	4703	407	100	307
38	HĂRMĂNEȘTI	2783	241	59	182
39	HELEȘTENI	3933	341	84	257



80% din sumele repartizate județului Iași, în funcție de suprafața totală a unităților administrativ-teritoriale


mii lei

Nr. crt.	UNITATE ADMINISTRATIV-TERITORIALĂ	Suprafața totală la data de 01 IULIE 2024 ha	Total, din care:	pentru achitarea arieratelor provenite din neplata cheltuielilor de funcționare și/sau de capital, în ordinea cronologică a vechimii arieratelor, pentru susținerea programelor de dezvoltare locală și pentru susținerea proiectelor de infrastructură care necesită cofinanțare locală, din care:	
				Sume defalcate din taxa pe valoarea adăugată pentru echilibrarea bugetelor locale (cod indicator 11.02.06)	Cote defalcate din impozitul pe venit pentru echilibrarea bugetelor locale (cod indicator 04.02.04)
1	2	3	4(5+6)	5	6
40	HOLBOCA	5002	434	107	327
41	HORLEȘTI	5142	446	110	336
42	ION NECULCE	7181	622	153	469
43	IPATELE	4837	419	103	316
44	LESPEZI	5123	443	109	334
45	LEȚCANI	5863	508	125	383
46	LUNGANI	6356	550	135	415
47	MĂDĂRJAC	5257	455	112	343
48	MIRCEȘTI	1919	166	41	125
49	MIRONEASA	4667	404	99	305
50	MIROSLAVA	8300	719	177	542
51	MIROSLAVEȘTI	5460	472	116	356
52	MOGOȘEȘTI - IAȘI	6738	584	144	440
53	MOGOȘEȘTI - SIRET	3843	333	82	251
54	MOȘNA	2833	245	60	185
55	MOȚCA	3597	312	77	235
56	MOVILENI	7564	655	161	494
57	OȚELENI	4404	381	94	287
58	PLUGARI	5447	472	116	356
59	POPEȘTI	7331	635	156	479
60	POPRICANI	6983	605	149	456
61	PRISĂCANI	5987	519	128	391
62	PROBOTA	7874	682	168	514
63	RĂCHITENI	1649	143	35	108
64	RĂDUCANENI	8646	748	184	564
65	REDIU	4508	390	96	294
66	ROMĂNEȘTI	4281	370	91	279
67	ROȘCANI	3792	329	81	248
68	RUGINOASA	5785	501	123	378
69	SCÂNTEIA	4176	362	89	273
70	ȘCHEIA	4071	353	87	266
71	SCHITU DUCA	11659	1009	248	761
72	SCOBINȚI	7120	617	152	465
73	SINEȘTI	8336	722	178	544
74	ȘIȘOTE	9028	781	192	589
75	SIREȚEL	5653	489	120	369
76	STOLNICENI PRĂJESCU	6299	545	134	411
77	STRUNGA	6632	574	141	433
78	TANSA	3569	309	76	233
79	TĂTĂRUȘI	6574	569	140	429
80	TIBANA	7318	634	156	478
81	ȚIBĂNEȘTI	9101	788	194	594
82	ȚIGĂNAȘI	6453	558	137	421
83	TODIREȘTI	4381	379	93	286
84	TOMEȘTI	3926	340	84	256
85	TRIFEȘTI	5695	493	121	372
86	TUȚORA	3778	327	80	247
87	UNGHENI	4614	399	98	301
88	VALEA LUPULUI	1064	92	23	69

80% din sumele repartizate județului Iași, în funcție de suprafața totală a unităților administrativ-teritoriale

mii lei

Nr. crt.	UNITATE ADMINISTRATIV-TERITORIALĂ	Suprafața totală la data de 01 IULIE 2024 ha	Total, din care:	pentru achitarea arieratelor provenite din neplata cheltuielilor de funcționare și/sau de capital, în ordinea cronologică a vechimii arieratelor, pentru susținerea programelor de dezvoltare locală și pentru susținerea proiectelor de infrastructură care necesită cofinanțare locală, din care:	
				Sume defalcate din taxe pe valoarea adăugată pentru echilibrarea bugetelor locale (cod indicator 11.02.06)	Cote defalcate din impozitul pe venit pentru echilibrarea bugetelor locale (cod indicator 04.02.04)
1	2	3	4(5+6)	5	6
89	VALEA SEACA	3585	310	76	234
90	VĂNĂTORI	5173	448	110	338
91	VICTORIA	6154	533	131	402
92	VLĂDENI	7933	687	169	518
93	VOINEȘTI	6290	545	134	411
	TOTAL COMUNE	520563	45075	11088	33987
94	IAȘI	9151	784	195	589
95	PAȘCANI	7532	652	160	492
	TOTAL MUNICIPII	16683	1436	355	1081
96	HÂRLĂU	3518	305	75	230
97	PODU ILOAIEI	4436	384	94	290
98	TG. FRUMOS	2545	220	54	166
	TOTAL ORAȘE	10499	909	223	686
	TOTAL GENERAL	547345	47420	11666	35754



Răspund în privința realității, regularității și legalității,

DIRECTOR EXECUTIV,
Elena ARVINTE

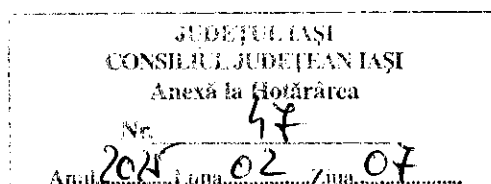
Răspund în privința realității, regularității și legalității,

ȘEF SERVICIU BUGET, CREAȚIE ȘI FONDURI SPECIALE
Elena Adriana MĂRGĂRINT

Îmi asum responsabilitatea pentru fundamentarea, corectitudinea și legalitatea întocmirii acestui înscris oficial

Ana Maria Pascal

D:\PASCAL\An 2025\Scrisoarea Cadru 2025_2028\UAT-uri 2025_2028\Procc HCl repartizare sume UAT-uri 2025_Scristoarea cadru



Repartizarea pe unitățile administrativ - teritoriale din județul Iași a procentului de 20% din cotele și sumele defalcate din unele venituri ale bugetului de stat, conform prevederilor art. 33 din Legea nr. 273/2006 privind finanțele publice locale, cu modificările și completările ulterioare, propuneri pe anul 2025

20% din sumele repartizate județului Iași, în funcție de populația unităților administrativ-teritoriale

mii lei


Nr. crt.	UNITATE ADMINISTRATIV-TERITORIALĂ	Populația la data de 01 IULIE 2024	Total, din care:	pentru achitarea arrieratelor provenite din neplata cheltuielilor de funcționare și/sau de capital, în ordinea cronologică a vechimii arrieratelor, pentru susținerea pragramelor de dezvoltare locală și pentru susținerea proiectelor de infrastructură care necesită cafinanțare locală, din care:	
				Sume defalcate din taxa pe valoarea adăugată pentru echilibrarea bugetelor locale (cod indicator 11.02.06)	Cote defalcate din impozitul pe venit pentru echilibrarea bugetelor locale (cod indicator 04.02.04)
1	2	3	4(5+6)	5	6
1	AL. I. CUZA	2763	33	8	25
2	ANDRIEȘENI	3883	46	11	35
3	ARONEANU	4850	58	14	44
4	BALȘ	3577	43	11	32
5	BĂLȚAȚI	5533	66	16	50
6	BĂRNOVA	9213	110	27	83
7	BELCEȘTI	10517	126	31	95
8	BIVOLARI	3936	48	12	36
9	BRĂEȘTI	3118	37	9	28
10	BUTEA	4101	49	12	37
11	CEPLENIȚA	4058	49	12	37
12	CIOHORANI	1886	23	6	17
13	CIORTEȘTI	3556	42	10	32
14	CIUREA	20444	245	60	185
15	COARNELE CAPREI	2843	34	8	26
16	COMARNA	5295	64	16	48
17	COSTEȘTI	1773	21	5	16
18	COSTULENI	7278	87	21	66
19	COTNARI	7179	86	21	65
20	COZMEȘTI	4378	53	13	40
21	CRISTEȘTI	3854	46	11	35
22	CUCUTENI	1346	16	4	12
23	DAGĂȚA	4543	54	13	41
24	DELENI	9855	118	29	89
25	DOBROVĂȚ	2157	25	6	19
26	DOLHEȘTI	2590	31	8	23
27	DRĂGUȘENI	1436	17	4	13
28	DUMEȘTI	4909	58	14	44
29	ERBICENI	5699	69	17	52
30	FĂNTÂNELE	2075	25	6	19
31	FOCURI	3820	46	11	35
32	GOLĂIEȘTI	3940	48	12	36
33	GORBAN	2983	36	9	27
34	GRAJDURI	6688	80	20	60
35	GROPNIȚA	3216	38	9	29
36	GROZEȘTI	1582	19	5	14

20% din sumele repartizate județului Iași, în funcție de populația unităților administrativ-teritoriale

mii lei

Nr. crt.	UNITATE ADMINISTRATIV-TERITORIALĂ	Populația la data de 01 IULIE 2024	Total, din care:	pentru achitarea arrieratelor provenite din neplata cheltuielilor de funcționare și/sau de capital, în ordinea cronologică a vechimii arrieratelor, pentru susținerea programelor de dezvoltare locală și pentru susținerea proiectelor de infrastructură care necesită cofinanțare locală, din care:	
				Sume defalcate din taxa pe valoarea adăugată pentru echilibrarea bugetelor locale (cod indicator 11.02.06)	Cote defalcate din impozitul pe venit pentru echilibrarea bugetelor locale (cod indicator 04.02.04)
1	2	3	4(5+6)	5	6
37	HĂLĂUCEȘTI	5543	66	16	50
38	HĂRMĂNEȘTI	2590	31	8	23
39	HELEȘTENI	2424	29	7	22
40	HOLBOCA	15965	191	47	144
41	HORLEȘTI	3037	36	9	27
42	ION NECULCE	5772	69	17	52
43	IPATELE	1584	19	5	14
44	LESPEZI	5660	68	17	51
45	LEȚCANI	8043	97	24	73
46	LUNGANI	6667	80	20	60
47	MĂDĂRJAC	1621	20	5	15
48	MIRCEȘTI	3761	45	11	34
49	MIRONEASA	5197	62	15	47
50	MIROSLAVA	32108	385	95	290
51	MIROȘLOVEȘTI	4034	48	12	36
52	MOGOȘEȘTI - IAȘI	5120	61	15	46
53	MOGOȘEȘTI - SIRET	3538	42	10	32
54	MOȘNA	4638	56	14	42
55	MOTÇA	5343	64	16	48
56	MOVILENI	3056	37	9	28
57	OȚELENI	3483	41	10	31
58	PLUGARI	3302	40	10	30
59	POPEȘTI	7557	90	22	68
60	POPRICANI	8635	103	25	78
61	PRISĂCANI	8723	105	26	79
62	PROBOTA	3502	42	10	32
63	RĂCHITENI	3154	38	9	29
64	RĂDUCANENI	9117	109	27	82
65	REDIU	9493	114	28	86
66	ROMĂNEȘTI	1656	20	5	15
67	ROȘCANI	1550	19	5	14
68	RUGINOASA	6101	73	18	55
69	SCÂNTEIA	14439	174	43	131
70	ȘCHEIA	3106	37	9	28
71	SCHITU DUCA	3856	46	11	35
72	SCOBINȚI	7686	92	23	69
73	SINEȘTI	4263	52	13	39
74	ȘIPOSE	4701	56	14	42
75	SIREȚEL	4530	54	13	41
76	STOLNICENI PRĂJESCU	5141	61	15	46
77	STRUNGA	3970	48	12	36
78	TANSA	3143	37	9	28
79	TĂTĂRUȘI	5168	62	15	47
80	ȚIBANA	8215	98	24	74
81	ȚIBĂNEȘTI	8063	97	24	73
82	ȚIGĂNAȘI	4898	58	14	44
83	TODIREȘTI	5080	61	15	46

Nr. crt.	UNITATE ADMINISTRATIV-TERITORIALĂ	Populația la data de 01 IULIE 2024	Total, din care:	pentru achitarea arieratelor provenite din neplata cheltuielilor de funcționare și/sau de capital, în ordinea cronologică a vechimii arieratelor, pentru susținerea programelor de dezvoltare locală și pentru susținerea proiectelor de infrastructură care necesită cofinanțare locală, din care:	
				Sume defalcate din taxa pe valoarea adăugată pentru echilibrarea bugetelor locale (cod indicator 11.02.06)	Cote defalcate din impozitul pe venit pentru echilibrarea bugetelor locale (cod indicator 04.02.04)
1	2	3	4(5+6)	5	6
84	TOMEȘTI	14642	175	43	132
85	TRIFEȘTI	3873	46	11	35
86	ȚUȚORA	2337	28	7	21
87	UNGHENI	4216	50	12	38
88	VALEA LUPULUI	16846	202	50	152
89	VALEA SEACA	5982	72	18	54
90	VĂNĂTORI	4540	54	13	41
91	VICTORIA	4452	53	13	40
92	VLĂDENI	4061	49	12	37
93	VOINEȘTI	8684	104	26	78
	TOTAL COMUNE	518740	6212	1527	4685
94	IAȘI	383825	4609	1136	3473
95	PAȘCANI	44234	530	130	400
	TOTAL MUNICIPII	428059	5139	1266	3873
96	HĂRLĂU	16569	199	49	150
97	PODU ILOAIEI	12002	143	35	108
98	TG. FRUMOS	13611	163	40	123
	TOTAL ORAȘE	42182	505	124	381
	TOTAL GENERAL	888981	11856	2917	8939



Răspund în privința realității, regularității și legalității,

DIRECTOR EXECUTIV,

Elena ARVINȚE

Răspund în privința realității, regularității și legalității,


ȘEF SERVICIU BUGEȚ, CREAȚE ȘI FONDURI SPECIALE

Elena Adriana MĂRGĂRINT

Îmi asum responsabilitatea pentru fundamentarea, corectitudinea și legalitatea înocinții acestui înscris oficial.

Ana Maria Pascal

D: PASCAL / An 2025 / Scrișoarea Cadru 2025-2028 / UAT-uri 2025-2028 / Proiect HCU repartizare sume UAT-uri 2025 / Scrișoarea cadru



Repartizarea pe unitățile administrativ-teritoriale din județul Iași a sumei corespunzătoare cotei de 6% din impozitul pe venit estimat a fi încasat la bugetul de stat, la nivelul fiecărei unități administrativ-teritoriale, reprezentând fond la dispoziția consiliului județean, conform prevederilor art. 32 din Legea nr. 273/2006 privind finanțele publice locale, cu modificările și completările ulterioare,
propuneri pe anul 2025

TOTAL Fond la dispoziția Consiliului Județean Iași (repartizat astfel: 80% în funcție de suprafața totală a unităților administrativ-teritoriale și 20% în funcție de populația unităților administrativ-teritoriale)

mii lei

Nr. crt.	UNITATE ADMINISTRATIV-TERITORIALĂ	Total, din care:	pentru susținerea programelor de dezvoltare locală, pentru susținerea programelor de infrastructură care necesită cofinanțare locală, precum și pentru cheltuielile de funcționare, pe care unitățile administrativ-teritoriale din județul Iași, în mod justificat, nu le pot finanța din veniturile proprii, inclusiv din impozitul pe venit și din sume defalcate din taxa pe valoarea adăugată pentru echilibrarea bugetelor locale, din care:
			Sume repartizate din Fondul la dispoziția Consiliului Județean Iași (cod indicator 04.02.05)
0	1	2=(3)	3
1	AL. I. CUZA	601	601
2	ANDRIEȘENI	1.097	1.097
3	ARONEANU	519	519
4	BALȘ	412	412
5	BĂLȚAȚI	607	607
6	BÂRNOVA	608	608
7	BELCEȘTI	1.330	1.330
8	BIVOLARI	894	894
9	BRĂEȘTI	653	653
10	BUTEA	482	482
11	CEPLENIȚA	573	573
12	CIOHORANI	214	214
13	CIORTEȘTI	812	812
14	CIUREA	856	856
15	COARNELE CAPREI	543	543
16	COMARNA	615	615
17	COSTEȘTI	324	324
18	COSTULENI	900	900
19	COTNARI	1.276	1.276
20	COZMEȘTI	559	559
21	CRISTEȘTI	669	669
22	CUCUTENI	341	341
23	DAGĂȚA	590	590
24	DELENI	1.856	1.856
25	DOBROVĂȚ	1.077	1.077

TOTAL Fond la dispoziția Consiliului Județean Iași (repartizat astfel: 80% în funcție de suprafața totală a unităților administrativ-teritoriale și 20% în funcție de populația unităților administrativ-teritoriale)

mii lei

Nr. crt.	UNITATE ADMINISTRATIV-TERITORIALĂ	Total, din care:	pentru susținerea programelor de dezvoltare locală, pentru susținerea programelor de infrastructură care necesită cofinanțare locală, precum și pentru cheltuielile de funcționare, pe care unitățile administrativ-teritoriale din județul Iași, în mod justificat, nu le pot finanța din veniturile proprii, inclusiv din impozitul pe venit și din sume defalcate din taxa pe valoarea adăugată pentru echilibrarea bugetelor locale, din care:
			Sume repartizate din Fondul la dispoziția Consiliului Județean Iași (cod indicator 04.02.05)
0	1	2=(3)	3
26	DOLHEȘTI	690	690
27	DRĂGUȘENI	275	275
28	DUMEȘTI	886	886
29	ERBICENI	1.006	1.006
30	FĂNTÂNELE	406	406
31	FOCURI	741	741
32	GOLĂIEȘTI	669	669
33	GORBAN	692	692
34	GRAJDURI	569	569
35	GROPNIȚA	971	971
36	GROZEȘTI	349	349
37	HĂLĂUCEȘTI	616	616
38	HĂRMĂNEȘTI	353	353
39	HELEȘTENI	481	481
40	HOLBOCA	812	812
41	HORLEȘTI	626	626
42	ION NECULCE	899	899
43	IPATELE	570	570
44	LESPEZI	665	665
45	LEȚCANI	785	785
46	LUNGANI	820	820
47	MĂDĂRJAC	617	617
48	MIRCEȘTI	275	275
49	MIRONEASA	607	607
50	MIROSLAVA	1.436	1.436
51	MIROSLOVEȘTI	678	678
52	MOGOȘEȘTI - IAȘI	839	839
53	MOGOȘEȘTI - SIRET	488	488
54	MOȘNA	391	391
55	MOȚCA	488	488
56	MOVILENI	900	900
57	OȚELENI	550	550
58	PLUGARI	664	664

TOTAL Fond la dispoziția Consiliului Județean Iași (repartizat astfel: 80% în funcție de suprafața totală a unităților administrativ-teritoriale și 20% în funcție de populația unităților administrativ-teritoriale)


mii lei

Nr. crt.	UNITATE ADMINISTRATIV-TERITORIALĂ	Total, din care:	pentru susținerea programelor de dezvoltare locală, pentru susținerea programelor de infrastructură care necesită cofinanțare locală, precum și pentru cheltuielile de funcționare, pe care unitățile administrativ-teritoriale din județul Iași, în mod justificat, nu le pot finanța din veniturile proprii, inclusiv din impozitul pe venit și din sume defalcate din taxa pe valoarea adăugată pentru echilibrarea bugetelor locale, din care:
			Sume repartizate din Fondul la dispoziția Consiliului Județean Iași (cod indicator 04.02.05)
0	1	2=(3)	3
59	POPEȘTI	944	944
60	POPRICANI	921	921
61	PRISĂCANI	810	810
62	PROBOTA	942	942
63	RĂCHITENI	235	235
64	RĂDUCANENI	1.116	1.116
65	REDIU	656	656
66	ROMĂNEȘTI	508	508
67	ROȘCANI	451	451
68	RUGINOASA	747	747
69	SCÂNTEIA	695	695
70	ȘCHEIA	507	507
71	SCHITU DUCA	1.373	1.373
72	SCOBINȚI	922	922
73	SINEȘTI	1.005	1.005
74	ȘIPOSE	1.090	1.090
75	SIREȚEL	708	708
76	STOLNICENI PRĂJESCU	789	789
77	STRUNGA	809	809
78	TANSA	451	451
79	TĂTĂRUȘI	821	821
80	ȚIBANA	952	952
81	ȚIBĂNEȘTI	1.151	1.151
82	ȚIGĂNAȘI	803	803
83	TODIREȘTI	572	572
84	TOMEȘTI	670	670
85	TRIFEȘTI	701	701
86	ȚUȚORA	462	462
87	UNGHENI	586	586
88	VALEA LUPULUI	383	383
89	VALEA SEACA	497	497
90	VÂNĂTORI	654	654
91	VICTORIA	762	762

TOTAL Fond la dispoziția Consiliului Județean Iași (repartizat astfel: 80% în funcție de suprafața totală a unităților administrativ-teritoriale și 20% în funcție de populația unităților administrativ-teritoriale)

mii lei

Nr. crt.	UNITATE ADMINISTRATIV-TERITORIALĂ	Total, din care:	pentru susținerea programelor de dezvoltare locală, pentru susținerea programelor de infrastructură care necesită cofinanțare locală, precum și pentru cheltuielile de funcționare, pe care unitățile administrativ-teritoriale din județul Iași, în mod justificat, nu le pot finanța din veniturile proprii, inclusiv din impozitul pe venit și din sume defalcate din taxa pe valoarea adăugată pentru echilibrarea bugetelor locale, din care:
			Sume repartizate din Fondul la dispoziția Consiliului Județean Iași (cod indicator 04.02.05)
0	1	2=(3)	3
92	VLĂDENI	956	956
93	VOINEȘTI	843	843
	TOTAL COMUNE	66.714	66.714
94	IAȘI	7.022	7.022
95	PAȘCANI	1.538	1.538
	TOTAL MUNICIPII	8.560	8.560
96	HÂRLĂU	654	654
97	PODU ILOAIEI	687	687
98	TG. FRUMOS	499	499
	TOTAL ORAȘE	1.840	1.840
	TOTAL GENERAL	77.114	77.114



Răspund în privința realității, regularității și legalității.

DIRECTOR EXECUTIV,
Elena ARVINTE

Răspund în privința realității, regularității și legalității.

ȘEF SERVICIU BUGET, CREAȚE
ȘI FONDURI SPECIALE
Elena Adriana MĂRGĂRINT

Îmi asum responsabilitatea pentru fundamentarea, corectitudinea și legalitatea întocmirii acestui înscris oficial,

Ana Maria Pascal

D:\PASCAL\An 2025\Scrisoarea Cadru 2025-2028\UAT-uri 2025-2028\Proiect HCJ reparitare sume UAT-uri 2025_Scristoarea cadru

JUDEȚUL IAȘI	
CONSILIUL JUDEȚEAN IAȘI	
Anexă la Hotărârea	
Nr.	47
Anul	2025
Luna	02
Ziua	07

Repartizarea pe unitățile administrativ-teritoriale din județul Iași a sumei corespunzătoare cotei de 6% din impozitul pe venit estimat a fi încasat la bugetul de stat, la nivelul fiecărei unități administrativ-teritoriale, reprezentând fond la dispoziția consiliului județean, conform prevederilor art. 32 din Legea nr. 273/2006 privind finanțele publice locale, cu modificările și completările ulterioare,
propuneri pe anul 2025


80% din Fondul la dispoziția Consiliului Județean Iași, repartizat în funcție de suprafața totală a unităților administrativ-teritoriale

mii lei			
Nr. crt.	UNITATE ADMINISTRATIV-TERITORIALĂ	Suprafața totală la data de 01 IULIE 2024 ha	pentru susținerea programelor de dezvoltare locală, pentru susținerea programelor de infrastructură care necesită cofinanțare locală, precum și pentru cheltuielile de funcționare, pe care unitățile administrativ-teritoriale din județul Iași, în mod justificat, nu le pot finanța din veniturile proprii, inclusiv din impozitul pe venit și din sume defalcate din taxa pe valoarea adăugată pentru echilibrarea bugetelor locale, din care:
			Sume repartizate din Fondul la dispoziția Consiliului Județean Iași (04.02.05)
1	2	3	4
1	AL. I. CUZA	4953	558
2	ANDRIEȘENI	9202	1036
3	ARONEANU	3929	443
4	BALȘ	3164	356
5	BĂLȚAȚI	4623	521
6	BÂRNOVA	4119	464
7	BELCEȘTI	10353	1166
8	BIVOLARI	7396	833
9	BRĂEȘTI	5359	604
10	BUTEA	3715	418
11	CEPLENIȚA	4531	510
12	CIOHORANI	1647	185
13	CIORTEȘTI	6720	757
14	CIUREA	4769	537
15	COARNELE CAPREI	4432	499
16	COMARNA	4720	532
17	COSTEȘTI	2626	296
18	COSTULENI	6991	787
19	COTNARI	10333	1164
20	COZMEȘTI	4360	491
21	CRISTEȘTI	5411	609
22	CUCUTENI	2844	320
23	DAGĂȚA	4608	519
24	DELENI	15115	1702
25	DOBROVĂȚ	9259	1043

80% din Fondul la dispoziția Consiliului Județean Iași, repartizat în funcție de suprafața totală a unităților administrativ-teritoriale

mii lei

Nr. crt.	UNITATE ADMINISTRATIV-TERITORIALĂ	Suprafața totală la data de 01 IULIE 2024 ha	pentru susținerea programelor de dezvoltare locală, pentru susținerea programelor de infrastructură care necesită cofinanțare locală, precum și pentru cheltuielile de funcționare, pe care unitățile administrativ-teritoriale din județul Iași, în mod justificat, nu le pot finanța din veniturile proprii, inclusiv din impozitul pe venit și din sume defalcate din taxa pe valoarea adăugată pentru echilibrarea bugetelor locale, din care:
			Sume repartizate din Fondul la dispoziția Consiliului Județean Iași (04.02.05)
1	2	3	4
26	DOLHEȘTI	5768	650
27	DRĂGUȘENI	2249	253
28	DUMEȘTI	7187	809
29	ERBICENI	8144	917
30	FĂNTÂNELE	3318	374
31	FOCURI	6050	681
32	GOLĂIEȘTI	5397	608
33	GORBAN	5727	645
34	GRAJDURI	4126	465
35	GROPNIȚA	8174	921
36	GROZEȘTI	2874	324
37	HĂLĂUCEȘTI	4703	530
38	HĂRMĂNEȘTI	2783	313
39	HELEȘTENI	3933	443
40	HOLBOCA	5002	563
41	HORLEȘTI	5142	579
42	ION NECULCE	7181	809
43	IPATELE	4837	545
44	LESPEZI	5123	577
45	LEȚCANI	5863	660
46	LUNGANI	6356	716
47	MĂDĂRJAC	5257	592
48	MIRCEȘTI	1919	216
49	MIRONEASA	4667	526
50	MIROSLAVA	8300	935
51	MIROSLOVEȘTI	5460	615
52	MOGOȘEȘTI - IAȘI	6738	759
53	MOGOȘEȘTI - SIRET	3843	433
54	MOȘNA	2833	319
55	MOȚCA	3597	405
56	MOVILENI	7564	852
57	OȚELENI	4404	496
58	PLUGARI	5447	613
59	POPEȘTI	7331	826
60	POPRICANI	6983	786



80% din Fondul la dispoziția Consiliului Județean Iași, repartizat în funcție de suprafața totală a unităților administrativ-teritoriale


mii lei

Nr. crt.	UNITATE ADMINISTRATIV-TERITORIALĂ	Suprafața totală la data de 01 IULIE 2024 ha	pentru susținerea programelor de dezvoltare locală, pentru susținerea programelor de infrastructură care necesită cofinanțare locală, precum și pentru cheltuielile de funcționare, pe care unitățile administrativ-teritoriale din județul Iași, în mod justificat, nu le pot finanța din veniturile proprii, inclusiv din impozitul pe venit și din sume defalcate din taxa pe valoarea adăugată pentru echilibrarea bugetelor locale, din care:
			Sume repartizate din Fondul la dispoziția Consiliului Județean Iași (04.02.05)
1	2	3	4
61	PRISĂCANI	5987	674
62	PROBOTA	7874	887
63	RĂCHITENI	1649	186
64	RĂDUCANENI	8646	974
65	REDIU	4508	508
66	ROMĂNEȘTI	4281	482
67	ROȘCANI	3792	427
68	RUGINOASA	5785	652
69	SCÂNTEIA	4176	470
70	ȘCHEIA	4071	459
71	SCHITU DUCA	11659	1313
72	SCOBINȚI	7120	802
73	SINEȘTI	8336	939
74	ȘIPOSE	9028	1017
75	SIREȚEL	5653	637
76	STOLNICENI PRĂJESCU	6299	709
77	STRUNGA	6632	747
78	TANSA	3569	402
79	TĂTĂRUȘI	6574	740
80	ȚIBANA	7318	824
81	ȚIBĂNEȘTI	9101	1025
82	ȚIGĂNAȘI	6453	727
83	TODIREȘTI	4381	493
84	TOMEȘTI	3926	442
85	TRIFEȘTI	5695	641
86	ȚUȚORA	3778	426
87	UNGHENI	4614	520
88	VALEA LUPULUI	1064	120
89	VALEA SEACA	3585	404
90	VĂNĂTORI	5173	583
91	VICTORIA	6154	693
92	VLĂDENI	7933	893
93	VOINEȘTI	6290	708
	TOTAL COMUNE	520563	58629
94	IAȘI	9151	1031

80% din Fondul la dispoziția Consiliului Județean Iași, repartizat în funcție de suprafața totală a unităților administrativ-teritoriale

mii lei

Nr. crt.	UNITATE ADMINISTRATIV-TERITORIALĂ	Suprafața totală la data de 01 IULIE 2024 ha	pentru susținerea programelor de dezvoltare locală, pentru susținerea programelor de infrastructură care necesită cofinanțare locală, precum și pentru cheltuielile de funcționare, pe care unitățile administrativ-teritoriale din județul Iași, în mod justificat, nu le pot finanța din veniturile proprii, inclusiv din impozitul pe venit și din sume defalcate din taxa pe valoarea adăugată pentru echilibrarea bugetelor locale, din care:
			Sume repartizate din Fondul la dispoziția Consiliului Județean Iași (04.02.05)
1	2	3	4
95	PAȘCANI	7532	848
	TOTAL MUNICIPII	16683	1879
96	HÂRLĂU	3518	396
97	PODU ILOAIEI	4436	500
98	TG. FRUMOS	2545	287
	TOTAL ORAȘE	10499	1183
	TOTAL GENERAL	547745	61691




Răspund în privința realității, regularității și legalității,
DIRECTOR EXECUTIV,
Elena ARVINTE

Răspund în privința realității, regularității și legalității,
ȘEF SERVICIU BUGET, CREAȚE ȘI FONDURI SPECIALE
Elena Adriana MĂRGĂRINT

Îmi asum responsabilitatea pentru fundamentarea, corectitudinea și legalitatea întocmirii acestui înscris oficial.

Ana Maria Pascal

D:\PASCAL\An 2025\Scrisoarea Cadru 2025-2028\UAT-uri 2025-2028\Proiect H CJ repartizare sume UAT-uri 2025_Scnsuarea cadru



Repartizarea pe unitățile administrativ-teritoriale din județul Iași a sumei corespunzătoare cotei de 6% din impozitul pe venit estimat a fi încasat la bugetul de stat, la nivelul fiecărei unități administrativ-teritoriale, reprezentând fond la dispoziția consiliului județean, conform prevederilor art. 32 din Legea nr. 273/2006 privind finanțele publice locale, cu modificările și completările ulterioare, propuneri pe anul 2025

20% din Fondul la dispoziția Consiliului Județean Iași, repartizat în funcție de populația unităților administrativ-teritoriale

mii lei

Nr. crt.	UNITATE ADMINISTRATIV-TERITORIALĂ	Populația la data de 01 IULIE 2024	pentru susținerea programelor de dezvoltare locală, pentru susținerea programelor de infrastructură care necesită cofinanțare locală, precum și pentru cheltuielile de funcționare, pe care unitățile administrativ-teritoriale din județul Iași, în mod justificat, nu le pot finanța din veniturile proprii, inclusiv din impozitul pe venit și din sume defalcate din taxa pe valoarea adăugată pentru echilibrarea bugetelor locale, din care:	
			Sume repartizate din Fondul la dispoziția Consiliului Județean Iași (04.02.05)	
1	2	3	4	
1	AL. I. CUZA	2763		43
2	ANDRIEȘENI	3883		61
3	ARONEANU	4850		76
4	BALȘ	3577		56
5	BĂLȚAȚI	5533		86
6	BĂRNOVA	9213		144
7	BELCEȘTI	10517		164
8	BIVOLARI	3936		61
9	BRĂEȘTI	3118		49
10	BUTEA	4101		64
11	CEPLENIȚA	4058		63
12	CIOHORANI	1886		29
13	CIORTEȘTI	3556		55
14	CIUREA	20444		319
15	COARNELE CAPREI	2843		44
16	COMARNA	5295		83
17	COSTEȘTI	1773		28
18	COSTULENI	7278		113
19	COTNARI	7179		112
20	COZMEȘTI	4378		68
21	CRISTEȘTI	3854		60
22	CUCUTENI	1346		21
23	DAGĂȚA	4543		71
24	DELENI	9855		154
25	DOBROVĂȚ	2157		34
26	DOLHEȘTI	2590		40
27	DRĂGUȘENI	1436		22
28	DUMEȘTI	4909		77
29	ERBICENI	5699		89
30	FĂNTÂNELE	2075		32
31	FOCURI	3820		60
32	GOLĂIEȘTI	3940		61
33	GORBAN	2983		47
34	GRĂJDURI	6688		104
35	GROPNIȚA	3216		50
36	GROZEȘTI	1582		25
37	HĂLĂUCEȘTI	5543		86
38	HĂRMĂNEȘTI	2590		40
39	HELEȘTENI	2424		38
40	HOLBOCA	15965		249
41	HORLEȘTI	3037		47
42	ION NECULCE	5772		90


JUDEȚUL IAȘI
 CONSILIUL JUDEȚEAN IAȘI
 Anexă la Hotărârea
 Nr. 47
 Anul 2025 Luna 02 Ziua 07

Nr. crt.	UNITATE ADMINISTRATIV-TERITORIALĂ	Populația la data de 01 IULIE 2024	pentru susținerea programelor de dezvoltare locală, pentru susținerea programelor de infrastructură care necesită cofinanțare locală, precum și pentru cheltuielile de funcționare, pe care unitățile administrativ-teritoriale din județul Iași, în mod justificat, nu le pot finanța din veniturile proprii, inclusiv din impozitul pe venit și din sume defalcate din taxa pe valoarea adăugată pentru echilibrarea bugetelor locale, din care:	
			Sume repartizate din Fondul la dispoziția Consiliului Județean Iași (04.02.05)	
1	2	3	4	
43	IPATELE	1584		25
44	LESPEZI	5660		88
45	LEȚCANI	8043		125
46	LUNGANI	6667		104
47	MĂDĂRJAC	1621		25
48	MIRCEȘTI	3761		59
49	MIRONEASA	5197		81
50	MIROSLAVA	32108		501
51	MIROSLOVEȘTI	4034		63
52	MOGOȘEȘTI - IAȘI	5120		80
53	MOGOȘEȘTI - SIRET	3538		55
54	MOȘNA	4638		72
55	MOȚCA	5343		83
56	MOVILENI	3056		48
57	OȚELENI	3483		54
58	PLUGARI	3302		51
59	POPEȘTI	7557		118
60	POPRICANI	8635		135
61	PRISĂCANI	8723		136
62	PROBOTA	3502		55
63	RĂCHITENI	3154		49
64	RĂDUCANENI	9117		142
65	REDIU	9493		148
66	ROMĂNEȘTI	1656		26
67	ROȘCANI	1550		24
68	RUGINOASA	6101		95
69	SCÂNTEIA	14439		225
70	ȘCHEIA	3106		48
71	SCHITU DUCA	3856		60
72	SCOBINȚI	7686		120
73	SINEȘTI	4263		66
74	ȘIPOSE	4701		73
75	SIREȚEL	4530		71
76	STOLNICENI PRĂJESCU	5141		80
77	STRUNGA	3970		62
78	TANSA	3143		49
79	TĂTĂRUȘI	5168		81
80	ȚIBANA	8215		128
81	ȚIBĂNEȘTI	8063		126
82	ȚIGĂNAȘI	4898		76
83	TODIREȘTI	5080		79
84	TOMEȘTI	14642		228
85	TRIFEȘTI	3873		60
86	ȚUȚORA	2337		36
87	UNGHENI	4216		66
88	VALEA LUPULUI	16846		263
89	VALEA SEACA	5982		93
90	VĂNĂTORI	4540		71
91	VICTORIA	4452		69
92	VLĂDENI	4061		63

20% din Fondul la dispoziția Consiliului Județean Iași, repartizat în funcție de populația unităților administrativ-teritoriale

mii lei

Nr. crt.	UNITATE ADMINISTRATIV-TERITORIALĂ	Populația la data de 01 IULIE 2024	pentru susținerea programelor de dezvoltare locală, pentru susținerea programelor de infrastructură care necesită cofinanțare locală, precum și pentru cheltuielile de funcționare, pe care unitățile administrativ-teritoriale din județul Iași, în mod justificat, nu le pot finanța din veniturile proprii, inclusiv din impozitul pe venit și din sume defalcate din taxa pe valoarea adăugată pentru echilibrarea bugetelor locale, din care:	
			Sume repartizate din Fondul la dispoziția Consiliului Județean Iași (04.02.05)	
1	2	3	4	
93	VOINEȘTI	8684	135	
	TOTAL COMUNE	518740	8085	
94	IAȘI	383825	5991	
95	PAȘCANI	44234	690	
	TOTAL MUNICIPII	428059	6681	
96	HÂRLĂU	16569	258	
97	PODU ILOAIEI	12002	187	
98	TG. FRUMOS	13611	212	
	TOTAL ORAȘE	42182	657	
	TOTAL GENERAL	988981	15423	



Răspund în privința realității, regularității și legalității,

DIRECTOR EXECUTIV,

Elena ARVINTE

Răspund în privința realității, regularității și legalității,

ȘEF SERVICIU BUGET, CREAȚE


ȘI FONDURI SPECIALE

Elena Adriana MĂRGĂRINT

Îmi asum responsabilitatea pentru fundamentarea, corectitudinea și legalitatea întocmirii acestui înscris oficial

Ana Maria Pascal

D:\PASCAL\An 2025\Scrisoarea Cadru 2025-2026\A1-un 2025-2026\Proiect HCl repartizare sume UAT-un 2025_Scristoarea cadru



Repartizarea pe unitățile administrativ - teritoriale din județul Iași a procentului de 20% din cotele și sumele defalcate din unele venituri ale bugetului de stat, precum și a sumei corespunzătoare cotei de 6% din impozitul pe venit estimată fi încasat la bugetul de stat, la nivelul fiecărei unități administrativ - teritoriale, reprezentând fond la dispoziția consiliului județean, conform prevederilor art. 32 și art. 33 din Legea nr. 273/2006 privind finanțele publice locale, cu modificările și completările ulterioare, estimări pentru anul 2026

TOTAL (80% din sumele repartizate județului Iași în funcție de suprafața totală a unităților administrativ-teritoriale și 20% în funcție de populația unităților administrativ-teritoriale)

mii lei

Nr. crt.	UNITATE ADMINISTRATIV-TERITORIALĂ	TOTAL, din care:	din care:				
			Sume repartizate din cota de 6% din impozitul pe venit estimat a fi încasat la bugetul de stat, la nivelul fiecărei unități administrativ - teritoriale, reprezentând fond la dispoziția consiliului județean, din care:	pentru susținerea programelor de dezvoltare locală, pentru susținerea programelor de infrastructură care necesită cofinanțare locală, precum și pentru cheltuielile de funcționare, pe care unitățile administrativ-teritoriale din județul Iași, în mod justificat, nu le pot finanța din veniturile proprii, inclusiv din impozitul pe venit și din sume defalcate din taxa pe valoarea adăugată pentru echilibrarea bugetelor locale, din care:	Sume repartizate din cota de 20% din cotele și sumele defalcate din unele venituri ale bugetului de stat, din care:	pentru achitarea arieratelor provenite din neplata cheltuielilor de funcționare și/sau de capital, în ordinea cronologică a vechimii arieratelor, pentru susținerea programelor de dezvoltare locală și pentru susținerea proiectelor de infrastructură care necesită cofinanțare locală, din care:	Sume defalcate din taxa pe valoarea adăugată pentru echilibrarea bugetelor locale (cod indicator 11.02.06)
1	2	3=4+6	4=5	5	6=7+8	7	8
1	AL. I. CUZA	903	619	619	284	73	211
2	ANDRIEȘENI	1648	1129	1129	519	134	385
3	ARONEANU	779	534	534	245	63	182
4	BALȘ	620	424	424	196	51	145
5	BĂLȚAȚI	913	625	625	288	75	213
6	BĂRNOVA	914	626	626	288	75	213
7	BELCEȘTI	2000	1370	1370	630	163	467
8	BIVOLARI	1345	921	921	424	110	314
9	BRĂEȘTI	981	672	672	309	80	229
10	BŪȚEA	725	497	497	228	59	169
11	CEPLENIȚA	862	591	591	271	70	201
12	CIOHORANI	323	221	221	102	27	75
13	CIORTEȘTI	1222	837	837	385	100	285
14	CIUREA	1286	881	881	405	105	300
15	COARNELE CAPREI	817	560	560	257	66	191
16	COMARNA	924	633	633	291	75	216
17	COSTEȘTI	486	333	333	153	39	114
18	COSTULENI	1354	928	928	426	110	316
19	COTNARI	1917	1314	1314	603	156	447
20	COZMEȘTI	840	576	576	264	68	196
21	CRISTEȘTI	1007	690	690	317	82	235

TOTAL (80% din sumele repartizate județului Iași în funcție de suprafața totală a unităților administrativ-teritoriale și 20% în funcție de populația unităților administrativ-teritoriale)

mii lei

Nr. crt.	UNITATE ADMINISTRATIV-TERITORIALĂ	TOTAL, din care:	din care:				
			Sume repartizate din cota de 6% din impozitul pe venit estimat a fi încasat la bugetul de stat, la nivelul fiecărei unități administrativ - teritoriale, reprezentând fond la dispoziția consiliului județean, din care:	pentru susținerea programelor de dezvoltare locală, pentru susținerea programelor de infrastructură care necesită cofinanțare locală, precum și pentru cheltuielile de funcționare, pe care unitățile administrativ-teritoriale din județul Iași, în mod justificat, nu le pot finanța din veniturile proprii, inclusiv din impozitul pe venit și din sume defalcate din taxa pe valoarea adăugată pentru echilibrarea bugetelor locale, din care:	Sume repartizate din cota de 20% din cotele și sumele defalcate din unele venituri ale bugetului de stat, din care:	pentru achitarea arieratelor provenite din neplata cheltuielilor de funcționare și/sau de capital, în ordinea cronologică a vechimii arieratelor, pentru susținerea programelor de dezvoltare locală și pentru susținerea proiectelor de infrastructură care necesită cofinanțare locală, din care:	Sume defalcate din taxa pe valoarea adăugată pentru echilibrarea bugetelor locale (cod indicator 11.02.06)
1	2	3=4+6	4=5	5	6=7+8	7	8
22	CUCUTENI	513	352	352	161	42	119
23	DAGĂȚA	888	608	608	280	73	207
24	DELENI	2789	1911	1911	878	227	651
25	DOBROVĂȚ	1619	1109	1109	510	132	378
26	DOLHEȘTI	1038	711	711	327	85	242
27	DRĂGUȘENI	415	284	284	131	34	97
28	DUMEȘTI	1332	913	913	419	108	311
29	ERBICENI	1513	1037	1037	476	123	353
30	FĂNTÂNELE	610	418	418	192	50	142
31	FOCURI	1113	763	763	350	90	260
32	GOLĂIEȘTI	1006	689	689	317	82	235
33	GORBAN	1039	712	712	327	85	242
34	GRAJDURI	856	586	586	270	70	200
35	GROPNIȚA	1460	1000	1000	460	119	341
36	GROZEȘTI	524	358	358	166	43	123
37	HĂLĂUCEȘTI	927	635	635	292	76	216
38	HĂRMĂNEȘTI	532	365	365	167	43	124
39	HELEȘTENI	722	495	495	227	59	168
40	HOLBOCA	1220	836	836	384	99	285
41	HORLEȘTI	943	646	646	297	77	220
42	ION NECULCE	1352	926	926	426	110	316
43	IPATELE	856	586	586	270	70	200
44	LESPEZI	1000	685	685	315	82	233
45	LEȚCANI	1181	809	809	372	96	276
46	LUNGANI	1232	844	844	388	101	287
47	MĂDĂRJAC	928	636	636	292	75	217
48	MIRCEȘTI	413	283	283	130	33	97
49	MIRONEASA	910	624	624	286	74	212
50	MIROSLAVA	2158	1479	1479	679	175	504
51	MIROSLOVEȘTI	1019	698	698	321	83	238
52	MOGOȘEȘTI - IAȘI	1261	864	864	397	103	294
53	MOGOȘEȘTI - SIRET	734	503	503	231	60	171

JUDEȚUL IAȘI
CONSILIUL JUDEȚEAN IAȘI
Anexă la Hotărârea

Nr. 47
Anul 2015 luna 02 ziua 07

TOTAL (80% din sumele repartizate județului Iași în funcție de suprafața totală a unităților administrativ-teritoriale și 20% în funcție de populația unităților administrativ-teritoriale)


mii lei

Nr. crt.	UNITATE ADMINISTRATIV-TERITORIALĂ	TOTAL, din care:	din care:				
			Sume repartizate din cota de 6% din impozitul pe venit estimat a fi încasat la bugetul de stat, la nivelul fiecărei unități administrativ - teritoriale, reprezentând fond la dispoziția consiliului județean, din care:	pentru susținerea programelor de dezvoltare locală, pentru susținerea programelor de infrastructură care necesită cofinanțare locală, precum și pentru cheltuielile de funcționare, pe care unitățile administrativ-teritoriale din județul Iași, în mod justificat, nu le pot finanța din veniturile proprii, inclusiv din impozitul pe venit și din sume defalcate din taxa pe valoarea adăugată pentru echilibrarea bugetelor locale, din care:	Sume repartizate din cota de 20% din cotele și sumele defalcate din unele venituri ale bugetului de stat, din care:	pentru achitarea arieratelor provenite din neplata cheltuielilor de funcționare și/sau de capital, în ordinea cronologică a vechimii arieratelor, pentru susținerea programelor de dezvoltare locală și pentru susținerea proiectelor de infrastructură care necesită cofinanțare locală, din care:	Sume defalcate din taxa pe valoarea adăugată pentru echilibrarea bugetelor locale (cod indicator 11.02.06)
1	2	3=4+6	4=5	5	6=7+8	7	8
54	MOȘNA	588	403	403	185	48	137
55	MOȚCA	734	503	503	231	60	171
56	MOVIENI	1352	926	926	426	110	316
57	OȚELI	828	567	567	261	68	193
58	PLUGARI	999	685	685	314	81	233
59	POPEȘTI	1417	971	971	446	115	331
60	POPRICANI	1384	949	949	435	112	323
61	PRISĂCANI	1220	835	835	385	100	285
62	PROBOTA	1415	969	969	446	116	330
63	RĂCHITENI	353	242	242	111	29	82
64	RĂDUCANENI	1677	1149	1149	528	136	392
65	REDIU	985	675	675	310	80	230
66	ROMĂNEȘTI	764	524	524	240	62	178
67	ROȘCANI	678	465	465	213	55	158
68	RUGINOASA	1123	769	769	354	92	262
69	SCÂNTEIA	1046	716	716	330	86	244
70	ȘCHEIA	762	522	522	240	62	178
71	SCHITU DUCA	2065	1415	1415	650	168	482
72	SCOBINȚI	1385	949	949	436	113	323
73	SINEȘTI	1510	1035	1035	475	123	352
74	ȘIPOSE	1639	1123	1123	516	133	383
75	SIREȚEL	1064	729	729	335	87	248
76	ȘTOLNICENI PRAJESCU	1188	814	814	374	97	277
77	STRUNGA	1216	833	833	383	99	284
78	TANSA	677	464	464	213	55	158
79	TĂTĂRUȘI	1235	846	846	389	101	288
80	ȚIBANA	1432	981	981	451	117	334
81	ȚIBĂNEȘTI	1730	1186	1186	544	140	404
82	ȚIGĂNAȘI	1208	828	828	380	98	282
83	TODIREȘTI	861	590	590	271	70	201
84	TOMEȘTI	1007	690	690	317	82	235
85	TRIFEȘTI	1055	723	723	332	86	246

TOTAL (80% din sumele repartizate județului Iași în funcție de suprafața totală a unităților administrativ-teritoriale și 20% în funcție de populația unităților administrativ-teritoriale)

mii lei

Nr. crt.	UNITATE ADMINISTRATIV-TERITORIALĂ	TOTAL, din care:	din care:				
			Sume repartizate din cota de 6% din impozitul pe venit evitat a fi încasat la bugetul de stat, la nivelul fiecărei unități administrativ - teritoriale, reprezentând fond la dispoziția consiliului județean, din care.	pentru susținerea programelor de dezvoltare locală, pentru susținerea programelor de infrastructură care necesită cofinanțare locală, precum și pentru cheltuielile de funcționare, pe care unitățile administrativ-teritoriale din județul Iași, în mod justificat, nu le pot finanța din veniturile proprii, inclusiv din impozitul pe venit și din sume defalcate din taxa pe valoarea adăugată pentru echilibrarea bugetelor locale, din care:	Sume repartizate din Fondul în dispoziția Consiliului Județean Iași (cod indicator 04.02.05)	Sume repartizate din cota de 20% din cotele și sumele defalcate din unele venituri ale bugetului de stat, din care:	pentru achitarea arrierelor provenite din neplata cheltuielilor de funcționare și/sau de capital, în ordinea cronologică a vechimii arrierelor, pentru susținerea programelor de dezvoltare locală și pentru susținerea proiectelor de infrastructură care necesită cofinanțare locală, din care:
1	2	3=4+6	4=5	5	6=7+8	7	8
86	TUȚORA	694	476	476	218	56	162
87	UNGHENI	880	603	603	277	72	205
88	VALEA LUPULUI	575	394	394	181	47	134
89	VALEA SEACA	747	512	512	235	60	175
90	VĂNĂTORI	982	673	673	309	80	229
91	VICTORIA	1146	786	786	360	93	267
92	VLĂDENI	1437	985	985	452	117	335
93	VOINEȘTI	1270	869	869	401	104	297
	TOTAL COMUNE	100297	68720	68728	31577	8170	23407
94	IAȘI	10549	7227	7227	3322	857	2465
95	PAȘCANI	2312	1584	1584	728	188	540
	TOTAL MUNICIPII	12861	8811	8811	4050	1045	3005
96	HĂRLĂU	985	674	674	311	81	230
97	PODU ILOAIEI	1033	708	708	325	84	241
98	TG. FRUMOS	750	514	514	236	61	175
	TOTAL ORASE	2768	1896	1896	872	226	646
	TOTAL GENERAL	115926	79427	79427	36499	9441	27058



Răspund în privința realității, regularității și legalității.

DIRECTOR EXECUTIV

Elena ARVINTE

Răspund în privința realității, regularității și legalității.

ȘEF SERVICIU BUGET, CREAȚIE ȘI FONDURI SPECIALE

Elena Adriana MĂRGĂRINȚU

Îmi asum responsabilitatea pentru fundamentarea, corectitudinea și exactitatea în conținutul acestui înscris oficial.

Ana Maria Păscă

D:\PASC\AI-An 2025\Scrisoarea Cadru 2025-2028\Proiect H CJ repartizare sume UAT-uri 2025', Scrisoarea cadru

Repartizarea pe unitățile administrativ - teritoriale din județul Iași a procentului de 20% din cotele și sumele defalcate din unele venituri ale bugetului de stat, conform prevederilor art. 33 din Legea nr. 273/2006 privind finanțele publice locale, cu modificările și completările ulterioare, estimări pentru anul 2026

TOTAL (80% din sumele repartizate județului Iași în funcție de suprafața totală a unităților administrativ-teritoriale și 20% în funcție de populația unităților administrativ-teritoriale)


mii lei

Nr. crt.	UNITATE ADMINISTRATIV-TERITORIALĂ	Total, din care:	pentru achitarea arrieratelor provenite din neplata cheltuielilor de funcționare și/sau de capital, în ordinea cronologică a vechimii arrieratelor, pentru susținerea programelor de dezvoltare locală și pentru susținerea proiectelor de infrastructură care necesită cofinanțare locală, din care:	
			Sume defalcate din taxa pe valoarea adăugată pentru echilibrarea bugetelor locale (cad indicator 11.02.06)	Cote defalcate din impozitul pe venit pentru echilibrarea bugetelor locale (cad indicator 04.02.04)
1	2	3(4+5)	4	5
1	AL. I. CUZA	284	73	211
2	ANDRIEȘENI	519	134	385
3	ARONEANU	245	63	182
4	BALȘ	196	51	145
5	BĂLȚAȚI	288	75	213
6	BĂRNOVA	288	75	213
7	BELCEȘTI	630	163	467
8	BIVOLARI	424	110	314
9	BRĂEȘTI	309	80	229
10	BUTEA	228	59	169
11	CEPLENIȚA	271	70	201
12	CIOHORANI	102	27	75
13	CIORTEȘTI	385	100	285
14	CIUREA	405	105	300
15	COARNELE CAPREI	257	66	191
16	COMARNA	291	75	216
17	COSTEȘTI	153	39	114
18	COSTULENI	426	110	316
19	COTNARI	603	156	447
20	COZMEȘTI	264	68	196
21	CRISTEȘTI	317	82	235
22	CUCUTENI	161	42	119
23	DAGĂȚA	280	73	207
24	DELENI	878	227	651
25	DOBROVĂȚ	510	132	378
26	DOLHEȘTI	327	85	242
27	DRĂGUȘENI	131	34	97
28	DUMEȘTI	419	108	311
29	ERBICENI	476	123	353
30	FĂNTÂNELE	192	50	142
31	FOCURI	350	90	260
32	GOLĂIEȘTI	317	82	235
33	GORBAN	327	85	242
34	GRAJDURI	270	70	200
35	GROPNIȚA	460	119	341
36	GROZEȘTI	166	43	123
37	HĂLĂUCEȘTI	292	76	216
38	HĂRMĂNEȘTI	167	43	124
39	HELEȘTENI	227	59	168
40	HOLBOCA	384	99	285
41	HORLEȘTI	297	77	220
42	ION NECULCE	426	110	316
43	IPATELE	270	70	200
44	LESPEZI	315	82	233
45	LEȚCANI	372	96	276

TOTAL (80% din sumele repartizate județului Iași în funcție de suprafața totală a unităților administrativ-teritoriale și 20% în funcție de populația unităților administrativ-teritoriale)

mii lei


Nr. crt.	UNITATE ADMINISTRATIV-TERITORIALĂ	Total, din care:	pentru achitarea arieratelor provenite din neplata cheltuielilor de funcționare și/sau de capital, în ordinea cronologică a vechimii arieratelor, pentru susținerea programelor de dezvoltare locală și pentru susținerea proiectelor de infrastructură care necesită cofinanțare locală, din care:	
			Sume defalcate din taxa pe valoarea adăugată pentru echilibrarea bugetelor locale (cod indicator 11.02.06)	Cote defalcate din impozitul pe venit pentru echilibrarea bugetelor locale (cod indicator 04.02.04)
1	2	3(4+5)	4	5
46	LUNGANI	388	101	287
47	MĂDĂRJAC	292	75	217
48	MIRCEȘTI	130	33	97
49	MIRONEASA	286	74	212
50	MIROSLAVA	679	175	504
51	MIROSLAVEȘTI	321	83	238
52	MOGOȘEȘTI - IAȘI	397	103	294
53	MOGOȘEȘTI - SIRET	231	60	171
54	MOȘNA	185	48	137
55	MOTÇA	231	60	171
56	MOVILENI	426	110	316
57	OȚELENI	261	68	193
58	PLUGARI	314	81	233
59	POPEȘTI	446	115	331
60	POPRICANI	435	112	323
61	PRISĂCANI	385	100	285
62	PROBOTA	446	116	330
63	RĂCHITENI	111	29	82
64	RĂDUCANENI	528	136	392
65	REDIU	310	80	230
66	ROMĂNEȘTI	240	62	178
67	ROȘCANI	213	55	158
68	RUGINOASA	354	92	262
69	SCÂNTEIA	330	86	244
70	ȘCHEIA	240	62	178
71	SCHITU DUCA	650	168	482
72	SCOBINȚI	436	113	323
73	SINEȘTI	475	123	352
74	ȘIȘOTE	516	133	383
75	SIREȚEL	335	87	248
76	STOLNICENI PRĂJESCU	374	97	277
77	STRUNGA	383	99	284
78	TANSA	213	55	158
79	TĂTĂRUȘI	389	101	288
80	ȚIBANA	451	117	334
81	ȚIBĂNEȘTI	544	140	404
82	ȚIGĂNAȘI	380	98	282
83	TODIREȘTI	271	70	201
84	TOMEȘTI	317	82	235
85	TRIFEȘTI	332	86	246
86	ȚUȚORA	218	56	162
87	UNGHENI	277	72	205
88	VALEA LUPULUI	181	47	134
89	VALEA SEACA	235	60	175
90	VĂNĂTORI	309	80	229
91	VICTORIA	360	93	267
92	VLĂDENI	452	117	335
93	VOINEȘTI	401	104	297
	TOTAL COMUNE	31577	8170	23407
94	IAȘI	3322	857	2465
95	PAȘCANI	728	188	540
	TOTAL MUNICIPII	4050	1045	3005
96	HĂRLĂU	311	81	230
97	PODU ILOAIEI	325	84	241
98	TG. FRUMOS	236	61	175



TOTAL (80% din sumele repartizate județului Iași în funcție de suprafața totală a unităților administrativ-teritoriale și 20% în funcție de populația unităților administrativ-teritoriale)

mii lei

Nr. crt.	UNITATE ADMINISTRATIV-TERITORIALĂ	Total, din care:	pentru achitarea arrieratelor provenite din neplata cheltuielilor de funcționare și/sau de capital, în ordinea cronologică a vechimii arrieratelor, pentru susținerea programelor de dezvoltare locală și pentru susținerea proiectelor de infrastructură care necesită cofinanțare locală, din care:	
			Sume defalcate din taxa pe valoarea adăugată pentru echilibrarea bugetelor locale (cod indicator 11.02.06)	Cote defalcate din impozitul pe venit pentru echilibrarea bugetelor locale (cod indicator 04.02.04)
1		3(4+5)	4	5
	TOTAL ORAȘE *	872	226	646
	TOTAL GENERAL	36499	9441	27058



Răspund în privința realității, regularității și legalității,

DIRECTOR EXECUTIV,
Elena ARVINTE

Răspund în privința realității, regularității și legalității,

ȘEF SERVICIU BUGET, CREANȚE ȘI FONDURI SPECIALE
Elena Adriana MĂRGĂRINT

Îmi asumi responsabilitatea pentru fundamentarea, corectitudinea și legalitatea întocmirii acestui înscris oficial

Ana Maria Pascal

D:\PASCAL\A\2025\Scrisoarea Căndru 2025-2028\Proiect HCl repartizare sume UAT-uri 2025_Scrisoarea cadru

JUDEȚUL IAȘI	
CONSILIUL JUDEȚEAN IAȘI	
Anexă la Hotărârea	
Nr.	47
Anul	2025
Luna	02
Ziua	07

Repartizarea pe unitățile administrativ - teritoriale din județul Iași a procentului de 20% din cotele și sumele defalcate din unele venituri ale bugetului de stat, conform prevederilor art. 33 din Legea nr. 273/2006 privind finanțele publice locale, cu modificările și completările ulterioare, estimări pentru anul 2026

80% din sumele repartizate județului Iași, în funcție de suprafața totală a unităților administrativ-teritoriale mii lei

Nr. crt.	UNITATE ADMINISTRATIV-TERITORIALĂ	Suprafața totală la data de 01 IULIE 2024 ha	Total, din care:	pentru achitarea arrierelor provenite din neplata cheltuielilor de funcționare și/sau de capital, în ordinea cronologică a vechimii arrierelor, pentru susținerea programelor de dezvoltare locală și pentru susținerea proiectelor de infrastructură care necesită cofinanțare locală, din care:	
				Sume defalcate din taxa pe valoarea adăugată pentru echilibrarea bugetelor locale (cod indicator 11.02.06)	Cote defalcate din impozitul pe venit pentru echilibrarea bugetelor locale (cod indicator 04.02.04)
1	2	3	4(5+6)	5	6
1	AL. I. CUZA	4953	264	68	196
2	ANDRIEȘENI	9202	491	127	364
3	ARONEANU	3929	209	54	155
4	BALȘ	3164	169	44	125
5	BĂLȚAȚI	4623	247	64	183
6	BĂRNOVA	4119	220	57	163
7	BELCEȘTI	10353	552	143	409
8	BIVOLARI	7396	394	102	292
9	BRĂEȘTI	5359	286	74	212
10	BUTEA	3715	198	51	147
11	CEPLENIȚA	4531	241	62	179
12	CIOHORANI	1647	88	23	65
13	CIORTEȘTI	6720	359	93	266
14	CIUREA	4769	254	66	188
15	COARNELE CAPREI	4432	236	61	175
16	COMARNA	4720	252	65	187
17	COSTEȘTI	2626	140	36	104
18	COSTULENI	6991	372	96	276
19	COTNARI	10333	550	142	408
20	COZMEȘTI	4360	232	60	172
21	CRISTEȘTI	5411	289	75	214
22	CUCUTENI	2844	151	39	112
23	DAGĂȚA	4608	246	64	182
24	DELENI	15115	805	208	597
25	DOBROVĂȚ	9259	494	128	366
26	DOLHEȘTI	5768	308	80	228
27	DRĂGUȘENI	2249	120	31	89
28	DUMEȘTI	7187	383	99	284
29	ERBICENI	8144	434	112	322
30	FĂNTÂNELE	3318	177	46	131
31	FOCURI	6050	322	83	239
32	GOLĂIEȘTI	5397	287	74	213
33	GORBAN	5727	305	79	226
34	GRAJDURI	4126	220	57	163
35	GROPNIȚA	8174	436	113	323
36	GROZEȘTI	2874	154	40	114
37	HĂLĂUCEȘTI	4703	251	65	186

80% din sumele repartizate județului Iași, în funcție de suprafața totală a unităților administrativ-teritoriale


mii lei

Nr. crt.	UNITATE ADMINISTRATIV- TERITORIALĂ	Suprafața totală la data de 01 IULIE 2024 ha	Total, din care:	pentru achitarea arieratelor provenite din neplata cheltuielilor de funcționare și/sau de capital, în ordinea cronologică a vechimii arieratelor, pentru susținerea programelor de dezvoltare locală și pentru susținerea proiectelor de infrastructură care necesită cofinanțarea locală, din care:	
				Sume defalcate din taxa pe valoarea adăugată pentru echilibrarea bugetelor locale (cod indicator 11.02.06)	Cote defalcate din impozitul pe venit pentru echilibrarea bugetelor locale (cod Indicator 04.02.04)
1	2	3	4(5+6)	5	6
38	HĂRMĂNEȘTI	2783	148	38	110
39	HELEȘTENI	3933	209	54	155
40	HOLBOCA	5002	267	69	198
41	HORLEȘTI	5142	274	71	203
42	ION NECULCE	7181	383	99	284
43	IPATELE	4837	258	67	191
44	LESPEZI	5123	273	71	202
45	LEȚCANI	5863	313	81	232
46	LUNGANI	6356	339	88	251
47	MĂDĂRJAC	5257	280	72	208
48	MIRCEȘTI	1919	102	26	76
49	MIRONEASA	4667	248	64	184
50	MIROSLAVA	8300	442	114	328
51	MIROSLOVEȘTI	5460	291	75	216
52	MOGOȘEȘTI - IAȘI	6738	359	93	266
53	MOGOȘEȘTI - SIRET	3843	205	53	152
54	MOȘNA	2833	151	39	112
55	MOȚCA	3597	192	50	142
56	MOVILENI	7564	403	104	299
57	OȚELIENI	4404	235	61	174
58	PLUGARI	5447	290	75	215
59	POPEȘTI	7331	391	101	290
60	POPRICANI	6983	372	96	276
61	PRISĂCANI	5987	320	83	237
62	PROBOTA	7874	420	109	311
63	RĂCHITENI	1649	88	23	65
64	RĂDUCANENI	8646	461	119	342
65	REDIU	4508	240	62	178
66	ROMĂNEȘTI	4281	228	59	169
67	ROȘCANI	3792	202	52	150
68	RUGINOASA	5785	309	80	229
69	SCÂNTEIA	4176	223	58	165
70	ȘCHEIA	4071	217	56	161
71	ȘCHITU DUCA	11659	622	161	461
72	SCOBINȚI	7120	379	98	281
73	SINEȘTI	8336	444	115	329
74	ȘIPOSE	9028	481	124	357
75	SIREȚEL	5653	301	78	223
76	STOLNICENI PRĂJESCU	6299	336	87	249
77	STRUNGA	6632	353	91	262
78	TANSA	3569	190	49	141
79	TĂTĂRUȘI	6574	351	91	260
80	ȚIBANA	7318	390	101	289
81	ȚIBĂNEȘTI	9101	485	125	360
82	ȚIGĂNAȘI	6453	344	89	255
83	TODIREȘTI	4381	233	60	173
84	TOMEȘTI	3926	209	54	155

80% din sumele repartizate județului Iași, în funcție de suprafața totală a unităților administrativ-teritoriale

mii lei

Nr. crt.	UNITATE ADMINISTRATIV-TERITORIALĂ	Suprafața totală la data de 01 IULIE 2024 ha	Total, din care:	pentru achitarea arrieratelor provenite din neplata cheltuielilor de funcționare și/sau de capital, în ordinea cronologică a vechimii arrieratelor, pentru susținerea programelor de dezvoltare locală și pentru susținerea proiectelor de infrastructură care necesită cofinanțare locală, din care:	
				Sume defalcate din taxa pe valoarea adăugată pentru echilibrarea bugetelor locale (cod indicator 11.02.06)	Cate defalcate din impozitul pe venit pentru echilibrarea bugetelor locale (cod indicator 04.02.04)
1	2	3	4(5+6)	5	6
85	TRIFEȘTI	5695	304	79	225
86	ȚUȚORA	3778	201	52	149
87	UNGHENI	4614	246	64	182
88	VALEA LUPULUI	1064	57	15	42
89	VALEA SEACA	3585	191	49	142
90	VĂNĂTORI	5173	275	71	204
91	VICTORIA	6154	328	85	243
92	VLĂDENI	7933	422	109	313
93	VOINEȘTI	6290	336	87	249
	TOTAL COMUNE	520563	27747	7177	20570
94	IAȘI	9151	490	127	363
95	PAȘCANI	7532	402	104	298
	TOTAL MUNICIPII	16683	892	231	661
96	HÂRLĂU	3518	188	49	139
97	PODU ILOAIEI	4436	236	61	175
98	TG. FRUMOS	2545	136	35	101
	TOTAL ORAȘE	10499	560	145	415
	TOTAL GENERAL	54775	29199	7553	21646



Răspund în privința realității, regularității și legalității,

DIRECTOR EXECUTIV,

Elena ARVINTE

Răspund în privința realității, regularității și legalității,


ȘEF SERVICIU BUGET, CREANȚE ȘI FONDURI SPECIALE

Elena Adriana MĂRGĂRINT

Îmi asum responsabilitatea pentru fondarea, corectitudinea și legalitatea înlocuirii acestui înscris oficial.

Ana Maria Pascal

D:\PASCAL\An 2025\Scrisoarea Cadru 2025-2028\Proiect H CJ repartizare sume UA7-uri 2025_Scrisoarea cadru



Repartizarea pe unitățile administrativ - teritoriale din județul Iași a procentului de 20% din cotele și sumele defalcate din unele venituri ale bugetului de stat, conform prevederilor art. 33 din Legea nr. 273/2006 privind finanțele publice locale, cu modificările și completările ulterioare, estimări pentru anul 2026

20% din sumele repartizate județului Iași, în funcție de populația unităților administrativ-teritoriale

mii lei


Nr. crt.	UNITATE ADMINISTRATIV-TERITORIALĂ	Populația la data de 01 IULIE 2024	Total, din care:	pentru achitarea arrieratelor provenite din neplata cheltuielilor de funcționare și/sau de capital, în ordinea cronologică a vechimii arrieratelor, pentru susținerea programelor de dezvoltare locală și pentru susținerea proiectelor de infrastructură care necesită cofinanțare locală, din care:	
				Sume defalcate din taxa pe valoarea adăugată pentru echilibrarea bugetelor locale (cod indicator 11.02.06)	Cote defalcate din impozitul pe venit pentru echilibrarea bugetelor locale (cod indicator 04.02.04)
1	2	3	4(5+6)	5	6
1	AL. I. CUZA	2763	20	5	15
2	ANDRIEȘENI	3883	28	7	21
3	ARONEANU	4850	36	9	27
4	BALȘ	3577	27	7	20
5	BĂLȚAȚI	5533	41	11	30
6	BĂRNOVA	9213	68	18	50
7	BELCEȘTI	10517	78	20	58
8	BIVOLARI	3936	30	8	22
9	BRĂEȘTI	3118	23	6	17
10	BUTEA	4101	30	8	22
11	CEPLENIȚA	4058	30	8	22
12	CIOHORANI	1886	14	4	10
13	CIORTEȘTI	3556	26	7	19
14	CIUREA	20444	151	39	112
15	COARNELE CAPREI	2843	21	5	16
16	COMARNA	5295	39	10	29
17	COSTEȘTI	1773	13	3	10
18	COSTULENI	7278	54	14	40
19	COTNARI	7179	53	14	39
20	COZMEȘTI	4378	32	8	24
21	CRISTEȘTI	3854	28	7	21
22	CUCUTENI	1346	10	3	7
23	DAGĂȚA	4543	34	9	25
24	DELENI	9855	73	19	54
25	DOBROVĂȚ	2157	16	4	12
26	DOLHEȘTI	2590	19	5	14
27	DRĂGUȘENI	1436	11	3	8
28	DUMEȘTI	4909	36	9	27
29	ERBICENI	5699	42	11	31
30	FĂNTÂNELE	2075	15	4	11
31	FOCURI	3820	28	7	21
32	GOLĂIEȘTI	3940	30	8	22
33	GORBAN	2983	22	6	16
34	GRAJDURI	6688	50	13	37
35	GROPNIȚA	3216	24	6	18
36	GROZEȘTI	1582	12	3	9
37	HĂLĂUCEȘTI	5543	41	11	30
38	HĂRMĂNEȘTI	2590	19	5	14
39	HELEȘTENI	2424	18	5	13
40	HOLBOCA	15965	117	30	87
41	HORLEȘTI	3037	23	6	17

20% din sumele repartizate județului Iași, în funcție de populația unităților administrativ-teritoriale

mii lei

Nr. crt.	UNITATE ADMINISTRATIV-TERITORIALĂ	Populația la data de 01 IULIE 2024	Total, din care:	pentru achitarea arrieratelor provenite din neplata cheltuielilor de funcționare și/sau de capital, în ordinea cronologică a vechimii arrieratelor, pentru susținerea programelor de dezvoltare locală și pentru susținerea proiectelor de infrastructură care necesită cofinanțare locală, din care:	
				Sume defalcate din taxa pe valoarea adăugată pentru echilibrarea bugetelor locale (cod indicator 11.02.06)	Cote defalcate din impozitul pe venit pentru echilibrarea bugetelor locale (cod indicator 04.02.04)
1	2	3	4(5+6)	5	6
42	ION NECULCE	5772	43	11	32
43	IPATELE	1584	12	3	9
44	LESPEZI	5660	42	11	31
45	LEȚCANI	8043	59	15	44
46	LUNGANI	6667	49	13	36
47	MĂDĂRJAC	1621	12	3	9
48	MIRCEȘTI	3761	28	7	21
49	MIRONEASA	5197	38	10	28
50	MIROSLAVA	32108	237	61	176
51	MIROȘLOVEȘTI	4034	30	8	22
52	MOGOȘEȘTI - IAȘI	5120	38	10	28
53	MOGOȘEȘTI - SIRET	3538	26	7	19
54	MOȘNA	4638	34	9	25
55	MOȚCA	5343	39	10	29
56	MOVILENI	3056	23	6	17
57	OȚELENI	3483	26	7	19
58	PLUGARI	3302	24	6	18
59	POPEȘTI	7557	55	14	41
60	POPRICANI	8635	63	16	47
61	PRISĂCANI	8723	65	17	48
62	PROBOTA	3502	26	7	19
63	RĂCHITENI	3154	23	6	17
64	RĂDUCANENI	9117	67	17	50
65	REDIU	9493	70	18	52
66	ROMĂNEȘTI	1656	12	3	9
67	ROȘCANI	1550	11	3	8
68	RUGINOASA	6101	45	12	33
69	SCÂNTEIA	14439	107	28	79
70	ȘCHEIA	3106	23	6	17
71	SCHITU DUCA	3856	28	7	21
72	SCOBINȚI	7686	57	15	42
73	SINEȘTI	4263	31	8	23
74	ȘIPOSE	4701	35	9	26
75	SIREȚEL	4530	34	9	25
76	STOLNICENI PRAJESCU	5141	38	10	28
77	STRUNGA	3970	30	8	22
78	TANSA	3143	23	6	17
79	TĂTĂRUȘI	5168	38	10	28
80	TIBANA	8215	61	16	45
81	TIBĂNEȘTI	8063	59	15	44
82	TIGĂNAȘI	4898	36	9	27
83	TODIREȘTI	5080	38	10	28
84	TOMEȘTI	14642	108	28	80
85	TRIFEȘTI	3873	28	7	21
86	TUȚORA	2337	17	4	13
87	UNGHENI	4216	31	8	23
88	VALEA LUPULUI	16846	124	32	92
89	VALEA SEACA	5982	44	11	33
90	VĂNĂTORI	4540	34	9	25
91	VICTORIA	4452	32	8	24
92	VLĂDENI	4061	30	8	22
93	VOINEȘTI	8684	65	17	48
	TOTAL COMUNE	518740	3830	993	2837

Nr. crt.	UNITATE ADMINISTRATIV-TERITORIALĂ	Populația la data de 01 IULIE 2024	Total, din care:	pentru achitarea arieratelor provenite din neplata cheltuielilor de funcționare și/sau de capital, în ordinea cronologică a vechimii arieratelor, pentru susținerea programelor de dezvoltare locală și pentru susținerea proiectelor de infrastructură care necesită cofinanțare locală, din care:	
				Sume defalcate din taxa pe valoarea adăugată pentru echilibrarea bugetelor locale (cod indicator 11.02.06)	Cote defalcate din impozitul pe venit pentru echilibrarea bugetelor locale (cod indicator 04.02.04)
1	2	3	4(5+6)	5	6
94	IAȘI	383825	2832	730	2102
95	PAȘCANI	44234	326	84	242
	TOTAL MUNICIPII	428059	3158	814	2344
96	HÂRLĂU	16569	123	32	91
97	PODU ILOAIEI	12002	89	23	66
98	TG. FRUMOS	13611	100	26	74
	TOTAL ORAȘE	42182	312	81	231
	TOTAL GENERAL	988981	7300	1888	5412



Răspund în privința realității, regularității și legalității,

DIRECTOR EXECUTIV,

Elena ARVINTE

Răspund în privința realității, regularității și legalității,


ȘEF SERVICIU BUGET, CREANȚE ȘI FONDURI SPECIALE

Elena Adriana MĂRGĂRINT

Îmi asum responsabilitatea pentru fundamentarea, corectitudinea și legalitatea întocmirii acestui înscris oficial

Ana Maria Pascal

D:\PASCAL\An 2025\Scrisoarea Cadru 2025-2028\Proiect HCl repartizate sume UAT-uri 2025 Scrisoarea cadr



Repartizarea pe unitățile administrativ-teritoriale din județul Iași a sumei corespunzătoare cotei de 6% din impozitul pe venit estimat a se încasa la bugetul de stat, a nivelului fiecărei unități administrativ-teritoriale, reprezentând fond la dispoziția consiliului județean, conform prevederilor art. 32 din Legea nr. 273/2006 privind finanțele publice locale, cu modificările și completările ulterioare, estimări pentru anul 2026

TOTAL Fond la dispoziția Consiliului Județean Iași (repartizat astfel: 80% în funcție de suprafața totală a unităților administrativ-teritoriale și 20% în funcție de populația unităților administrativ-teritoriale)

mii lei

Nr. crt.	UNITATE ADMINISTRATIV-TERITORIALĂ	Total, din care:	pentru susținerea programelor de dezvoltare locală, pentru susținerea programelor de infrastructură care necesită cofinanțare locală, precum și pentru cheltuielile de funcționare, pe care unitățile administrativ-teritoriale din județul Iași, în mod justificat, nu le pot finanța din veniturile proprii, inclusiv din impozitul pe venit și din sume defalcate din taxa pe valoarea adăugată pentru echilibrarea bugetelor locale, din care:	
			Sume repartizate din Fondul la dispoziția Consiliului Județean Iași (cod indicator 04.02.05)	
0	1	2=(3)	3	
1	AL. I. CUZA	619	619	619
2	ANDRIEȘENI	1.129	1.129	1.129
3	ARONEANU	534	534	534
4	BALȘ	424	424	424
5	BĂLȚAȚI	625	625	625
6	BĂRNOVA	626	626	626
7	BELCEȘTI	1.370	1.370	1.370
8	BIVOLARI	921	921	921
9	BRĂEȘTI	672	672	672
10	BUTEA	497	497	497
11	CEPLENIȚA	591	591	591
12	CIOHORANI	221	221	221
13	CIORTEȘTI	837	837	837
14	CIUREA	881	881	881
15	COARNELE CAPREI	560	560	560
16	COMARNA	633	633	633
17	COSTEȘTI	333	333	333
18	COSTULENI	928	928	928
19	COTNARI	1.314	1.314	1.314
20	COZMEȘTI	576	576	576
21	CRISTEȘTI	690	690	690
22	CUCUTENI	352	352	352
23	DAGĂȚA	608	608	608
24	DELENI	1.911	1.911	1.911
25	DOBROVĂȚ	1.109	1.109	1.109
26	DOLHEȘTI	711	711	711
27	DRĂGUȘENI	284	284	284
28	DUMEȘTI	913	913	913
29	ERBICENI	1.037	1.037	1.037
30	FĂNTÂNELE	418	418	418
31	FOCURI	763	763	763
32	GOLĂIEȘTI	689	689	689
33	GORBAN	712	712	712
34	GRAJDURI	586	586	586

JUDEȚUL IAȘI
CONSILIUL JUDEȚEAN IAȘI
Anexa la Hotărârea
Nr. 47
Anul 2025, Luna 02, Ziua 07

TOTAL Fond la dispoziția Consiliului Județean Iași (repartizat astfel: 80% în funcție de suprafața totală a unităților administrativ-teritoriale și 20% în funcție de populația unităților administrativ-teritoriale)

mii lei

Nr. crt.	UNITATE ADMINISTRATIV-TERITORIALĂ	Total, din care:	pentru susținerea programelor de dezvoltare locală, pentru susținerea programelor de infrastructură care necesită cofinanțare locală, precum și pentru cheltuielile de funcționare, pe care unitățile administrativ-teritoriale din județul Iași, în mod justificat, nu le pot finanța din veniturile proprii, inclusiv din impozitul pe venit și din sume defalcate din taxa pe valoarea adăugată pentru echilibrarea bugetelor locale, din care:	
			Sume repartizate din Fondul la dispoziția Consiliului Județean Iași (cod indicator 04.02.05)	
0	1	2=(3)	3	
35	GROPNIȚA	1.000		1.000
36	GROZEȘTI	358		358
37	HĂLĂUCEȘTI	635		635
38	HĂRMĂNEȘTI	365		365
39	HELEȘTENI	495		495
40	HOLBOCA	836		836
41	HORLEȘTI	646		646
42	ION NECULCE	926		926
43	IPATELE	586		586
44	LESPEZI	685		685
45	LEȚCANI	809		809
46	LUNGANI	844		844
47	MĂDĂRJAC	636		636
48	MIRCEȘTI	283		283
49	MIRONEASA	624		624
50	MIROSLAVA	1.479		1.479
51	MIROSLAVEȘTI	698		698
52	MOGOȘEȘTI - IAȘI	864		864
53	MOGOȘEȘTI - SIRET	503		503
54	MOȘNA	403		403
55	MOȚCA	503		503
56	MOVILENI	926		926
57	OȚELENI	567		567
58	PLUGARI	685		685
59	POPEȘTI	971		971
60	POPRICANI	949		949
61	PRISĂCANI	835		835
62	PROBOTA	969		969
63	RĂCHITENI	242		242
64	RĂDUCANENI	1.149		1.149
65	REDIU	675		675
66	ROMĂNEȘTI	524		524
67	ROȘCANI	465		465
68	RUGINOASA	769		769
69	SCÂNTEIA	716		716
70	ȘCHEIA	522		522
71	SCHITU DUCA	1.415		1.415
72	SCOBINȚI	949		949
73	SINEȘTI	1.035		1.035
74	ȘIPOSE	1.123		1.123
75	SIRETEL	729		729


JUDEȚUL IAȘI
 CONSILIUL JUDEȚEAN IAȘI
 Anexă la Hotărârea

Nr. 47
 Anul 2025 Luna 02 Ziua 07

TOTAL Fond la dispoziția Consiliului Județean Iași (repartizat astfel: 80% în funcție de suprafața totală a unităților administrativ-teritoriale și 20% în funcție de populația unităților administrativ-teritoriale)

mii lei

Nr. crt.	UNITATE ADMINISTRATIV-TERITORIALĂ	Total, din care:	pentru susținerea programelor de dezvoltare locală, pentru susținerea programelor de infrastructură care necesită cofinanțare locală, precum și pentru cheltuielile de funcționare, pe care unitățile administrativ-teritoriale din județul Iași, în mod justificat, nu le pot finanța din veniturile proprii, inclusiv din impozitul pe venit și din sume defalcate din taxa pe valoarea adăugată pentru echilibrarea bugetelor locale, din care:	
			Sume repartizate din Fondul la dispoziția Consiliului Județean Iași (cod indicator 04.02.05)	
0	1	2=(3)	3	
76	STOLNICENI PRĂJESCU	814		814
77	STRUNGA	833		833
78	TANSA	464		464
79	TĂTĂRUȘI	846		846
80	ȚIBANA	981		981
81	ȚIBĂNEȘTI	1.186		1.186
82	ȚIGĂNAȘI	828		828
83	TODIREȘTI	590		590
84	TOMEȘTI	690		690
85	TRIFEȘTI	723		723
86	ȚUȚORA	476		476
87	UNGHENI	603		603
88	VALEA LUPULUI	394		394
89	VALEA SEACA	512		512
90	VĂNĂTORI	673		673
91	VICTORIA	786		786
92	VLĂDENI	985		985
93	VOINEȘTI	869		869
	TOTAL COMUNE	68.720		68.720
94	IAȘI	7.227		7.227
95	PAȘCANI	1.584		1.584
	TOTAL MUNICIPII	8.811		8.811
96	HÂRLĂU	674		674
97	PODU ILOAIEI	708		708
98	TG. FRUMUȘOARA	514		514
	TOTAL ORĂȘE	1.896		1.896
	TOTAL GENERAL	79.427		79.427



Răspund în privința realității, regularității și legalității,

DIRECTOR EXECUTIV,

Elena ARVINTE

Răspund în privința realității, regularității și legalității,


ȘEF SERVICIU BUGET, CREAȚE

ȘI FONDURI SPECIALE

Elena Adriana MĂRGĂRINT

Îmi asum responsabilitatea pentru fundamentarea, corectitudinea și legalitatea întocmirii acestui înscris oficial.


Ana Maria Pascal



Repartizarea pe unitățile administrativ-teritoriale din județul Iași a sumei corespunzătoare cotei de 6% din impozitul pe venit estimat a se încasa la bugetul de stat, a nivelului fiecărei unități administrativ-teritoriale, reprezentând fond la dispoziția consiliului județean, conform prevederilor art. 32 din Legea nr. 273/2006 privind finanțele publice locale, cu modificările și completările ulterioare, estimări pentru anul 2026

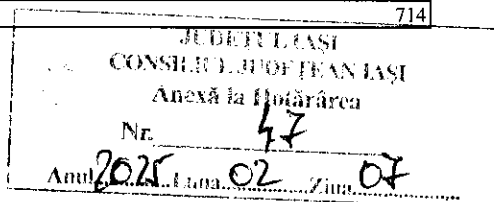
80% din Fondul la dispoziția Consiliului Județean Iași, repartizat în funcție de suprafața totală a unităților administrativ-teritoriale
mii lei

Nr. crt.	UNITATE ADMINISTRATIV-TERITORIALĂ	Suprafața totală la data de 01 IULIE 2024 ha	pentru susținerea programelor de dezvoltare locală, pentru susținerea programelor de infrastructură care necesită cofinanțare locală, precum și pentru cheltuielile de funcționare, pe care unitățile administrativ-teritoriale din județul Iași, în mod justificat, nu le pot finanța din veniturile proprii, inclusiv din impozitul pe venit și din sume defalcate din taxa pe valoarea adăugată pentru echilibrarea bugetelor locale, din care:
			Sume repartizate din Fondul la dispoziția Consiliului Județean Iași (04.02.05)
1	2	3	4
1	AL. I. CUZA	4953	575
2	ANDRIEȘENI	9202	1067
3	ARONEANU	3929	456
4	BALȘ	3164	367
5	BĂLȚAȚI	4623	536
6	BĂRNOVA	4119	478
7	BELCEȘTI	10353	1201
8	BIVOLARI	7396	858
9	BRĂEȘTI	5359	622
10	BUTEA	3715	431
11	CEPLENIȚA	4531	526
12	CIOHORANI	1647	191
13	CIORTEȘTI	6720	780
14	CIUREA	4769	553
15	COARNELE CAPREI	4432	514
16	COMARNA	4720	548
17	COSTEȘTI	2626	305
18	COSTULENI	6991	811
19	COTNARI	10333	1199
20	COZMEȘTI	4360	506
21	CRISTEȘTI	5411	628
22	CUCUTENI	2844	330
23	DAGĂȚA	4608	535
24	DELENI	15115	1753
25	DOBROVĂȚ	9259	1074
26	DOLHEȘTI	5768	669
27	DRĂGUȘENI	2249	261
28	DUMEȘTI	7187	834
29	ERBICENI	8144	945
30	FĂNTÂNELE	3318	385
31	FOCURI	6050	702
32	GOLĂIEȘTI	5397	626
33	GORBAN	5727	664
34	GRAJDURI	4126	479
35	GROPNIȚA	8174	948
36	GROZEȘTI	2874	333
37	HĂLĂUCEȘTI	4703	546
38	HĂRMĂNEȘTI	2783	323
39	HELEȘTENI	3933	456
40	HOLBOCA	5002	580
41	HORLEȘTI	5142	597




80% din Fondul la dispoziția Consiliului Județean Iași, repartizat în funcție de suprafața totală a unităților administrativ-teritoriale
mii lei

Nr. crt.	UNITATE ADMINISTRATIV-TERITORIALĂ	Suprafața totală la data de 01 IULIE 2024 ha	pentru susținerea programelor de dezvoltare locală, pentru susținerea programelor de infrastructură care necesită cofinanțare locală, precum și pentru cheltuielile de funcționare, pe care unitățile administrativ-teritoriale din județul Iași, în mod justificat, nu le pot finanța din veniturile proprii, inclusiv din impozitul pe venit și din sume defalcate din taxa pe valoarea adăugată pentru echilibrarea bugetelor locale, din care:
			Sume repartizate din Fondul la dispoziția Consiliului Județean Iași (04.02.05)
1	2	3	4
42	ION NECULCE	7181	833
43	IPATELE	4837	561
44	LESPEZI	5123	594
45	LEȚCANI	5863	680
46	LUNGANI	6356	737
47	MĂDĂRJAC	5257	610
48	MIRCEȘTI	1919	223
49	MIRONEASA	4667	541
50	MIROSLAVA	8300	963
51	MIROSLOVEȘTI	5460	633
52	MOGOȘEȘTI - IAȘI	6738	782
53	MOGOȘEȘTI - SIRET	3843	446
54	MOȘNA	2833	329
55	MOȚCA	3597	417
56	MOVILENI	7564	877
57	OȚELENI	4404	511
58	PLUGARI	5447	632
59	POPEȘTI	7331	850
60	POPRICANI	6983	810
61	PRISĂCANI	5987	695
62	PROBOTA	7874	913
63	RĂCHITENI	1649	191
64	RĂDUCANENI	8646	1003
65	REDIU	4508	523
66	ROMĂNEȘTI	4281	497
67	ROȘCANI	3792	440
68	RUGINOASA	5785	671
69	SCÂNTELA	4176	484
70	ȘCHEIA	4071	472
71	SCHITU DUCA	11659	1353
72	SCOBINȚI	7120	826
73	SINEȘTI	8336	967
74	ȘIPOSE	9028	1047
75	SIREȚEL	5653	656
76	STOLNICENI PRĂJESCU	6299	731
77	STRUNGA	6632	769
78	TANSA	3569	414
79	TĂTĂRUȘI	6574	763
80	ȚIBANA	7318	849
81	ȚIBĂNEȘTI	9101	1056
82	ȚIGĂNAȘI	6453	749
83	TODIREȘTI	4381	508
84	TOMEȘTI	3926	455
85	TRIFEȘTI	5695	661
86	TUȚORA	3778	438
87	UNGHENI	4614	535
88	VALEA LUPULUI	1064	123
89	VALEA SEACA	3585	416
90	VĂNĂTORI	5173	600
91	VICTORIA	6154	714



80% din Fondul la dispoziția Consiliului Județean Iași, repartizat în funcție de suprafața totală a unităților administrativ-teritoriale
mii lei

Nr. crt.	UNITATE ADMINISTRATIV-TERITORIALĂ	Suprafața totală la data de 01 IULIE 2024 ha	pentru susținerea programelor de dezvoltare locală, pentru susținerea programelor de infrastructură care necesită cofinanțare locală, precum și pentru cheltuielile de funcționare, pe care unitățile administrativ-teritoriale din județul Iași, în mod justificat, nu le pot finanța din veniturile proprii, inclusiv din impozitul pe venit și din sume defalcate din taxa pe valoarea adăugată pentru echilibrarea bugetelor locale, din care:	
			Sume repartizate din Fondul la dispoziția Consiliului Județean Iași (04.02.05)	
1	2	3	4	
92	VLĂDENI	7933	920	
93	VOINEȘTI	6290	730	
	TOTAL COMUNE	520563	60390	
94	IAȘI	9151	1060	
95	PAȘCANI	7532	874	
	TOTAL MUNICIPII	16683	1934	
96	HÂRLĂU	3518	408	
97	PODU ILOAIEI	4436	515	
98	TG. FRUMOS	2545	295	
	TOTAL ORAȘE	10499	1218	
	TOTAL GENERAL	547745	63542	



Răspund în privința realității, regularității și legalității,

DIRECTOR EXECUTIV,
Elena ARVINTE

Răspund în privința realității, regularității și legalității,


**ȘEF SERVICIU BUGET, CREAȚE
ȘI FONDURI SPECIALE**

Elena Adriana MARGĂRINT

Îmi asum responsabilitatea pentru fundamentarea, corectitudinea și legalitatea întocmirii acestui înscris oficial

Ana Maria Pascal

D:\PASCAL\An 2025\Scrisoarea Cadru 2025-2028\Prinec HCl repartizare sume UAT-uri 2025 Scrisoarea cadr




Repartizarea pe unitățile administrativ-teritoriale din județul Iași a sumei corespunzătoare cotei de 6% din impozitul pe venit estimat a se încasa la bugetul de stat, a nivelului fiecărei unități administrativ-teritoriale, reprezentând fond la dispoziția consiliului județean, conform prevederilor art. 32 din Legea nr. 273/2006 privind finanțele publice locale, cu modificările și completările ulterioare, estimări pentru anul 2026

20% din Fondul la dispoziția Consiliului Județean Iași, repartizat în funcție de populația unităților administrativ-teritoriale

mii lei


Nr. crt.	UNITATE ADMINISTRATIV-TERITORIALĂ	Populația la data de 01 IULIE 2024	pentru susținerea programelor de dezvoltare locală, pentru susținerea programelor de infrastructură care necesită cofinanțare locală, precum și pentru cheltuielile de funcționare, pe care unitățile administrativ-teritoriale din județul Iași, în mod justificat, nu le pot finanța din veniturile proprii, inclusiv din impozitul pe venit și din sume defalcate din taxa pe valoarea adăugată pentru echilibrarea bugetelor locale, din care:
			Sume repartizate din Fondul la dispoziția Consiliului Județean Iași (04.02.05)
1	2	3	4
1	AL. I. CUZA	2763	44
2	ANDRIEȘENI	3883	62
3	ARONEANU	4850	78
4	BALȘ	3577	57
5	BĂLȚAȚI	5533	89
6	BĂRNOVA	9213	148
7	BELCEȘTI	10517	169
8	BIVOLARI	3936	63
9	BRĂEȘTI	3118	50
10	BUTEA	4101	66
11	CEPLENIȚA	4058	65
12	CIOHORANI	1886	30
13	CIORTEȘTI	3556	57
14	CIUREA	20444	328
15	COARNELE CAPREI	2843	46
16	COMARNA	5295	85
17	COSTEȘTI	1773	28
18	COSTULENI	7278	117
19	COTNARI	7179	115
20	COZMEȘTI	4378	70
21	CRISTEȘTI	3854	62
22	CUCUTENI	1346	22
23	DAGĂȚA	4543	73
24	DELENI	9855	158
25	DOBROVĂȚ	2157	35
26	DOLHEȘTI	2590	42
27	DRĂGUȘENI	1436	23
28	DUMEȘTI	4909	79
29	ERBICENI	5699	92
30	FÂNTÂNELE	2075	33
31	FOCURI	3820	61
32	GOLĂIEȘTI	3940	63
33	GORBAN	2983	48
34	GRAJDURI	6688	107
35	GROPNIȚA	3216	52
36	GROZEȘTI	1582	25



20% din Fondul la dispoziția Consiliului Județean Iași, repartizat în funcție de populația unităților administrativ-teritoriale

mii lei


Nr. crt.	UNITATE ADMINISTRATIV-TERITORIALĂ	Populația la data de 01 IULIE 2024	pentru susținerea programelor de dezvoltare locală, pentru susținerea programelor de infrastructură care necesită cofinanțare locală, precum și pentru cheltuielile de funcționare, pe care unitățile administrativ-teritoriale din județul Iași, în mod justificat, nu le pot finanța din veniturile proprii, inclusiv din impozitul pe venit și din sume defalcate din taxa pe valoarea adăugată pentru echilibrarea bugetelor locale, din care:
			Sume repartizate din Fondul la dispoziția Consiliului Județean Iași (04.02.05)
1	2	3	4
37	HĂLĂUCEȘTI	5543	89
38	HĂRMĂNEȘTI	2590	42
39	HELEȘTENI	2424	39
40	HOLBOCA	15965	256
41	HORLEȘTI	3037	49
42	ION NECULCE	5772	93
43	IPATELE	1584	25
44	LESPEZI	5660	91
45	LEȚCANI	8043	129
46	LUNGANI	6667	107
47	MĂDĂRJAC	1621	26
48	MIRCEȘTI	3761	60
49	MIRONEASA	5197	83
50	MIROSLAVA	32108	516
51	MIROȘLOVEȘTI	4034	65
52	MOGOȘEȘTI - IAȘI	5120	82
53	MOGOȘEȘTI - SIRET	3538	57
54	MOȘNA	4638	74
55	MOȚCA	5343	86
56	MOVILENI	3056	49
57	OȚELENI	3483	56
58	PLUGARI	3302	53
59	POPEȘTI	7557	121
60	POPRICANI	8635	139
61	PRISĂCANI	8723	140
62	PROBOTA	3502	56
63	RĂCHITENI	3154	51
64	RĂDUCANENI	9117	146
65	REDIU	9493	152
66	ROMĂNEȘTI	1656	27
67	ROȘCANI	1550	25
68	RUGINOASA	6101	98
69	SCÂNTEIA	14439	232
70	ȘCHEIA	3106	50
71	SCHITU DUCA	3856	62
72	SCOBINȚI	7686	123
73	SINEȘTI	4263	68
74	ȘIPOSE	4701	76
75	SIREȚEL	4530	73
76	STOLNICENI PRĂJESCU	5141	83
77	STRUNGA	3970	64
78	TANSA	3143	50
79	TĂTĂRUȘI	5168	83
80	ȚIBANA	8215	132
81	ȚIBĂNEȘTI	8063	130



20% din Fondul la dispoziția Consiliului Județean Iași, repartizat în funcție de populația unităților administrativ-teritoriale

mii lei

Nr. crt.	UNITATE ADMINISTRATIV-TERITORIALĂ	Populația la data de 01 IULIE 2024	pentru susținerea programelor de dezvoltare locală, pentru susținerea programelor de infrastructură care necesită cofinanțare locală, precum și pentru cheltuielile de funcționare, pe care unitățile administrativ-teritoriale din județul Iași, în mod justificat, nu le pot finanța din veniturile proprii, inclusiv din impozitul pe venit și din sume defalcate din taxa pe valoarea adăugată pentru echilibrarea bugetelor locale, din care:
			Sume repartizate din Fondul la dispoziția Consiliului Județean Iași (04.02.05)
1	2	3	4
82	ȚIGĂNAȘI	4898	79
83	TODIREȘTI	5080	82
84	TOMEȘTI	14642	235
85	TRIFEȘTI	3873	62
86	ȚUȚORA	2337	38
87	UNGHENI	4216	68
88	VALEA LUPULUI	16846	271
89	VALEA SEACA	5982	96
90	VÂNĂTORI	4540	73
91	VICTORIA	4452	72
92	VLĂDENI	4061	65
93	VOINEȘTI	8684	139
	TOTAL COMUNE	518740	8330
94	IAȘI	383825	6167
95	PAȘCANI	44234	710
	TOTAL MUNICIPII	428059	6877
96	HÂRLĂU	16569	266
97	PODU ILOAIEI	12002	193
98	TG. FRUMOS	13611	219
	TOTAL ORAȘE	42182	678
	TOTAL GENERAL	988981	15885



Răspund în privința realității, regularității și legalității,
DIRECTOR EXECUTIV,
 Elena ARVINTE

Răspund în privința realității, regularității și legalității,
**ȘEF SERVICIU BUGET, CREANȚE
 ȘI FONDURI SPECIALE**
 Elena Mariana MĂRGĂRINT

Îmi asum responsabilitatea pentru fundamentarea, corectitudinea și legalitatea întocmirii acestui înscris oficial.

Ana Maria Paseal

D:\PASCAL\An 2025\Scrisoarea Cadru 2025-2028\Proiect HCJ repartizare sume UAT-uri 2025_Scristoarea cadru


JUDEȚUL IAȘI
 CONSILIUL JUDEȚEAN IAȘI
 Anexă la Hotărârea
 Nr. 47
 Anul 2025 luna 02 ziua 07

Repartizarea pe unitățile administrativ - teritoriale din județul Iași a procentului de 20% din cotele și sumele defalcate din unele venituri ale bugetului de stat, precum și a sumei corespunzătoare cotei de 6% din impozitul pe venit estimată a fi încaștat la bugetul de stat, la nivelul fiecărei unități administrativ - teritoriale, reprezentând fond la dispoziția consiliului județean, conform prevederilor art. 32 și art. 33 din Legea nr. 273/2006 privind finanțele publice locale, cu modificările și completările ulterioare, estimări pentru anul 2027

TOTAL (80% din sumele repartizate județului Iași în funcție de suprafața totală a unităților administrativ-teritoriale și 20% în funcție de populația unităților administrativ-teritoriale)

mii lei

Nr. crt.	UNITATE ADMINISTRATIV-TERITORIALĂ	TOTAL, din care:	din care:				
			Sume repartizate din cota de 6% din impozitul pe venit estimată a fi încaștat la bugetul de stat, la nivelul fiecărei unități administrativ - teritoriale, reprezentând fond la dispoziția consiliului județean, din care:	pentru susținerea programelor de dezvoltare locală, pentru susținerea programelor de infrastructură care necesită cofinanțare locală, precum și pentru cheltuielile de funcționare, pe care unitățile administrativ-teritoriale din județul Iași, în mod justificat, nu le pot finanța din veniturile proprii, inclusiv din impozitul pe venit și din sume defalcate din taxa pe valoarea adăugată pentru echilibrarea bugetelor locale, din care:	Sume repartizate din Fondul la dispoziția Consiliului Județean Iași (cod indicator 04.02.05)	Sume repartizate din cota de 20% din cotele și sumele defalcate din unele venituri ale bugetului de stat, din care:	pentru achitarea arieratelor provenite din neplata cheltuielilor de funcționare și/sau de capital, în ordinea cronologică a vechimii arieratelor, pentru susținerea programelor de dezvoltare locală și pentru susținerea proiectelor de infrastructură care necesită cofinanțare locală, din care:
1	2	3=4+6	4=5	5	6=7+8	7	8
1	AL. I. CUZA	927	636	636	291	74	217
2	ANDRIEȘENI	1689	1159	1159	530	135	395
3	ARONEANU	798	548	548	250	64	186
4	BALȘ	635	436	436	199	51	148
5	BĂLȚAȚI	934	641	641	293	75	218
6	BĂRNOVA	936	642	642	294	75	219
7	BELCEȘTI	2048	1405	1405	643	164	479
8	BIVOLARI	1378	945	945	433	111	322
9	BRĂEȘTI	1005	689	689	316	81	235
10	BUTEA	744	510	510	234	60	174
11	CEPLENIȚA	884	606	606	278	71	207
12	CIOHORANI	332	227	227	105	27	78
13	CIORTEȘTI	1251	859	859	392	100	292
14	CIUREA	1318	905	905	413	105	308
15	COARNELE CAPREI	838	575	575	263	67	196
16	COMARNA	946	649	649	297	76	221
17	COSTEȘTI	498	342	342	156	40	116
18	COSTULENI	1387	952	952	435	111	324
19	COTNARI	1965	1348	1348	617	158	459
20	COZMEȘTI	862	591	591	271	69	202
21	CRISTEȘTI	1031	708	708	323	82	241
22	CUCUTENI	527	361	361	166	43	123



TOTAL (80% din sumele repartizate județului Iași în funcție de suprafața totală a unităților administrativ-teritoriale și 20% în funcție de populația unităților administrativ-teritoriale)

mil lei

Nr. crt.	UNITATE ADMINISTRATIV-TERITORIALĂ	TOTAL, din care:	din care:		Sume repartizate din Fandul la dispoziția Consiliului Județean Iași (cad indicator 04.02.05)	Sume repartizate din cota de 20% din cotele și sumele defalcate din unele venituri ale bugetului de stat, din care:	din care:	
			Sume repartizate din cota de 6% din impozitul pe venit estimat a fi încașat la bugetul de stat, la nivelul fiecărei unități administrativ - teritoriale, reprezentând fond la dispoziția consiliului județean, din care:	pentru susținerea programelor de dezvoltare locală, pentru susținerea programelor de infrastructură care necesită cofinanțare locală, precum și pentru cheltuielile de funcționare, pe care unitățile administrativ-teritoriale din județul Iași, în mada justificat, nu le pot finanța din veniturile proprii, inclusiv din impozitul pe venit și din sume defalcate din taxa pe valoarea adăugată pentru echilibrarea bugetelor locale.			pentru achitarea arieratelor provenite din neplăta cheltuielilor de funcționare și/sau de capital, în ordinea cronologică a vechimii arieratelor, pentru susținerea programelor de dezvoltare locală și pentru susținerea proiectelor de infrastructură care necesită cofinanțare locală,	Sume defalcate din taxa pe valoarea adăugată pentru echilibrarea bugetelor locale (cod indicator 11.02.06)
I	2	3=4+6	4=5	5	6=7+8	7	8	
23	DAGĂȚA	909	623	623	286	73	213	
24	DELENI	2858	1961	1961	897	229	668	
25	DOBROVĂȚ	1658	1138	1138	520	133	387	
26	DOLHEȘTI	1064	730	730	334	85	249	
27	DRĂGUȘENI	425	292	292	133	34	99	
28	DUMEȘTI	1364	936	936	428	109	319	
29	ERBICENI	1549	1063	1063	486	124	362	
30	FĂNTÂNELE	626	429	429	197	50	147	
31	FOCURI	1140	783	783	357	91	266	
32	GOLĂIEȘTI	1031	707	707	324	83	241	
33	GORBAN	1066	731	731	335	86	249	
34	GRAJDURI	876	601	601	275	70	205	
35	GROPNIȚA	1495	1026	1026	469	120	349	
36	GROZEȘTI	537	368	368	169	43	126	
37	HĂLĂUCEȘTI	949	651	651	298	76	222	
38	HĂRMĂNEȘTI	546	374	374	172	44	128	
39	HELEȘTENI	741	508	508	233	60	173	
40	HOLBŌCA	1252	858	858	394	101	293	
41	HORLEȘTI	965	662	662	303	78	225	
42	ION NECULCE	1384	950	950	434	111	323	
43	IPATELE	877	602	602	275	70	205	
44	LESPEZI	1025	703	703	322	82	240	
45	LEȚCANI	1211	831	831	380	97	283	
46	LUNGANI	1263	867	867	396	101	295	
47	MĂDĂRJAC	951	653	653	298	76	222	
48	MIRCEȘTI	423	290	290	133	34	99	
49	MIRONEASA	934	641	641	293	75	218	
50	MIROSLAVA	2211	1517	1517	694	177	517	
51	MIROȘLOVEȘTI	1044	716	716	328	84	244	
52	MOGOȘEȘTI - IAȘI	1292	886	886	406	104	302	
53	MOGOȘEȘTI - SIRET	751	515	515	236	60	176	
54	MOȘNA	602	413	413	189	48	141	
55	MOTÇA	752	516	516	236	60	176	

TOTAL (80% din sumele repartizate județului Iași în funcție de suprafața totală a unităților administrativ-teritoriale și 20% în funcție de populația unităților administrativ-teritoriale)

mii lei

Nr. crt.	UNITATE ADMINISTRATIV-TERITORIALĂ	TOTAL, din care:	din care:						
			Sume repartizate din cota de 6% din impozitul pe venit estimat a fi încasat la bugetul de stat, la nivelul fiecărei unități administrativ - teritoriale, reprezentând fond la dispoziția consiliului județean, din care:	pentru susținerea programelor de dezvoltare locală, pentru susținerea programelor de infrastructură care necesită cofinanțare locală, precum și pentru cheltuielile de funcționare, pe care unitățile administrativ-teritoriale din județul Iași, în mod justificat, nu le pot finanța din veniturile proprii, inclusiv din impozitul pe venit și din sume defalcate din taxa pe valoarea adăugată pentru echilibrarea bugetelor locale, din care:	Sume repartizate din Fondul la dispoziția Consiliului Județean Iași (cod indicator 04.02.05)	Sume repartizate din cota de 20% din cotele și sumele defalcate din unele venituri ale bugetului de stat, din care:	pentru achitarea arrierelor provenite din neplata cheltuielilor de funcționare și/sau de capital, în ordinea cronologică a vechimii arrierelor, pentru susținerea programelor de dezvoltare locală și pentru susținerea proiectelor de infrastructură care necesită cofinanțare locală, din care:	Sume defalcate din taxa pe valoarea adăugată pentru echilibrarea bugetelor locale (cod indicator 11.02.06)	Cate defalcate din impozitul pe venit pentru echilibrarea bugetelor locale (cod indicator 04.02.04)
1	2	3=4+6	4=5	5	6=7+8	7	8		
56	MOVILENI	1385	950	950	435	111	324		
57	OȚELENI	848	581	581	267	68	199		
58	PLUGARI	1024	702	702	322	82	240		
59	POPEȘTI	1454	998	998	456	117	339		
60	POPRICANI	1418	973	973	445	114	331		
61	PRISĂCANI	1249	857	857	392	100	292		
62	PROBOTA	1451	995	995	456	117	339		
63	RĂCHITENI	362	248	248	114	29	85		
64	RĂDUCANENI	1719	1179	1179	540	138	402		
65	REDIU	1010	693	693	317	81	236		
66	ROMĂNEȘTI	783	537	537	246	63	183		
67	ROȘCANI	696	477	477	219	56	163		
68	RUGINOASA	1151	790	790	361	92	269		
69	SCÂNTEIA	1071	735	735	336	86	250		
70	ȘCHEIA	781	536	536	245	63	182		
71	SCHITU DUCA	2116	1452	1452	664	169	495		
72	SCOBINȚI	1420	974	974	446	114	332		
73	SINEȘTI	1548	1062	1062	486	124	362		
74	ȘIȘOTE	1679	1152	1152	527	135	392		
75	SIREȚEL	1090	748	748	342	88	254		
76	STOLNICENI PRĂJESCU	1217	835	835	382	98	284		
77	STRUNGA	1245	854	854	391	100	291		
78	TANSA	696	477	477	219	56	163		
79	TĂTĂRUȘI	1264	867	867	397	101	296		
80	ȚIBANA	1467	1006	1006	461	118	343		
81	ȚIBĂNEȘTI	1773	1216	1216	557	143	414		
82	ȚIGĂNAȘI	1237	849	849	388	99	289		
83	TODIREȘTI	883	605	605	278	71	207		
84	TOMEȘTI	1032	708	708	324	83	241		
85	TRIFEȘTI	1081	742	742	339	86	253		
86	ȚUȚORA	712	489	489	223	57	166		
87	UNGHENI	901	618	618	283	72	211		
88	VALEA LUPULUI	590	405	405	185	47	138		

JUDEȚUL IAȘI
CONSILIUL JUDEȚEAN IAȘI
Anexă la Hotărârea

Nr. 47
Anul 2025 Luna 02 Ziua 04

TOTAL (80% din sumele repartizate județului Iași în funcție de suprafața totală a unităților administrativ-teritoriale și 20% în funcție de populația unităților administrativ-teritoriale)

mii lei

Nr. crt.	UNITATE ADMINISTRATIV-TERITORIALĂ	TOTAL din care:	din care:		Sume repartizate din cota de 20% din cotele și sumele defalcate din unele venituri ale bugetului de stat, din care:	Sume defalcate din taxa pe valoarea adăugată pentru echilibrarea bugetelor locale (cod indicator 11.02.06)	Cote defalcate din impozitul pe venit pentru echilibrarea bugetelor locale (cod indicator 04.02.04)
			Sume repartizate din cota de 6% din impozitul pe venit estimat a fi încasat la bugetul de stat, la nivelul fiecărei unități administrativ - teritoriale, reprezentând fond la dispoziția consiliului județean, din care:	Suma repartizată din Fondul la dispoziția Consiliului Județean Iași (cod indicator 04.02.05)			
1	2	3=4+6	4=5	5	6=7+8	7	8
89	VALEA SEACA	767	526	526	241	62	179
90	VANĂTORI	1007	691	691	316	81	235
91	VICTORIA	1175	805	805	370	95	275
92	VLĂDENI	1474	1011	1011	463	118	345
93	VOINEȘTI	1300	892	892	408	104	304
	TOTAL COMUNE	102780	70510	70510	32270	8245	24025
94	IAȘI	10794	7412	7412	3382	860	2522
95	PAȘCANI	2368	1625	1625	743	190	553
	TOTAL MUNICIPII	13162	9037	9037	4125	1050	3075
96	HARLĂU	1009	692	692	317	81	236
97	PODU ÎLOAJEI	1058	726	726	332	85	247
98	TG. FRUMOS	767	527	527	240	61	179
	TOTAL ORĂȘE	2834	1945	1945	889	227	662
	TOTAL GENERAL ROMANIA	118776	81492	81492	37284	9522	27762



Răspund în privința realității, regularității și legalității,

DIRECTOR EXECUTIV

Elena ARVINTE

Răspund în privința realității, regularității și legalității,
ȘEF SERVICIU BUGET, CREAȚIE ȘI FONDURI SPECIALE

Elena Adriana MĂRGĂRIN

Îmi asum responsabilitatea pentru fundamentarea, corectitudinea și legalitatea întocmirii acestui înscris oficial,

Ana Maria Pascal

D:\PASCAL\An 2025\Scrisoarea Cadru 2025 2028\Proiect HCL repartizare punte UAT-uri 2025_Scrisoarea cadru

Repartizarea pe unitățile administrativ - teritoriale din județul Iași a procentului de 20% din cotele și sumele defalcate din unele venituri ale bugetului de stat, conform prevederilor art. 33 din Legea nr. 273/2006 privind finanțele publice locale, cu modificările și completările ulterioare, estimări pentru anul 2027

TOTAL (80% din sumele repartizate județului Iași în funcție de suprafața totală a unităților administrativ-teritoriale și 20% în funcție de populația unităților administrativ-teritoriale)

mii lei

Nr. crt.	UNITATE ADMNISTRATIV-TERITORIALĂ	Total, din care:	pentru achitarea arrieratelor provenite din neplata cheltuielilor de funcționare și/sau de capital, în ordinea cronologică a vechimii arrieratelor, pentru susținerea programelor de dezvoltare locală și pentru susținerea proiectelor de infrastructură care necesită cofinanțare locală, din care:	
			Sume defalcate din taxa pe valoarea adăugată pentru echilibrarea bugetelor locale (cod indicator 11.02.06)	Cote defalcate din impozitul pe venit pentru echilibrarea bugetelor locale (cod indicator 04.02.04)
1	2	3(4+5)	4	5
1	AL. I. CUZA	291	74	217
2	ANDRIEȘENI	530	135	395
3	ARONEANU	250	64	186
4	BALȘ	199	51	148
5	BĂLȚAȚI	293	75	218
6	BĂRNOVA	294	75	219
7	BELCEȘTI	643	164	479
8	BIVOLARI	433	111	322
9	BRĂEȘTI	316	81	235
10	BUTEA	234	60	174
11	CEPLENIȚA	278	71	207
12	CIOHORANI	105	27	78
13	CIORTEȘTI	392	100	292
14	CIUREA	413	105	308
15	COARNELE CAPREI	263	67	196
16	COMARNA	297	76	221
17	COSTEȘTI	156	40	116
18	COSTULENI	435	111	324
19	COTNARI	617	158	459
20	COZMEȘTI	271	69	202
21	CRISTEȘTI	323	82	241
22	CUCUTENI	166	43	123
23	DAGĂȚA	286	73	213
24	DELENI	897	229	668
25	DOBROVĂȚ	520	133	387
26	DOLHEȘTI	334	85	249
27	DRĂGUȘENI	133	34	99
28	DUMEȘTI	428	109	319
29	ERBICENI	486	124	362
30	FĂNTÂNELE	197	50	147
31	FOCURI	357	91	266
32	GOLĂIEȘTI	324	83	241
33	GORBAN	335	86	249


TOTAL (80% din sumele repartizate județului Iași în funcție de suprafața totală a unităților administrativ-teritoriale și 20% în funcție de populația unităților administrativ-teritoriale) mii lei

Nr. crt.	UNITATE ADMINISTRATIV-TERITORIALĂ	Total, din care:	pentru achitarea arieratelor provenite din neplata cheltuielilor de funcționare și/sau de capital, în ordinea cronologică a vechimii arieratelor, pentru susținerea programelor de dezvoltare locală și pentru susținerea proiectelor de infrastructură care necesită cofinanțare locală, din care:	
			Sume defalcate din taxa pe valoarea adăugată pentru echilibrarea bugetelor locale (cod indicator 11.02.06)	Cote defalcate din impozitul pe venit pentru echilibrarea bugetelor locale (cod indicator 04.02.04)
1	2	3(4+5)	4	5
34	GRAJDURI	275	70	205
35	GROPNIȚA	469	120	349
36	GROZEȘTI	169	43	126
37	HĂLĂUCEȘTI	298	76	222
38	HĂRMĂNEȘTI	172	44	128
39	HELEȘTENI	233	60	173
40	HOLBOCA	394	101	293
41	HORLEȘTI	303	78	225
42	ION NECULCE	434	111	323
43	IPATELE	275	70	205
44	LESPEZI	322	82	240
45	LEȚCANI	380	97	283
46	LUNGANI	396	101	295
47	MĂDĂRJAC	298	76	222
48	MIRCEȘTI	133	34	99
49	MIRONEASA	293	75	218
50	MIROSLAVA	694	177	517
51	MIROȘLOVEȘTI	328	84	244
52	MOGOȘEȘTI - IAȘI	406	104	302
53	MOGOȘEȘTI - SIRET	236	60	176
54	MOȘNA	189	48	141
55	MOȚCA	236	60	176
56	MOVILENI	435	111	324
57	OȚELENI	267	68	199
58	PLUGĂRI	322	82	240
59	POPEȘTI	456	117	339
60	POPRICANI	445	114	331
61	PRISĂCANI	392	100	292
62	PROBOTA	456	117	339
63	RĂCHITENI	114	29	85
64	RĂDUCANENI	540	138	402
65	REDIU	317	81	236
66	ROMĂNEȘTI	246	63	183
67	ROȘCANI	219	56	163
68	RUGINOASA	361	92	269
69	SCÂNTEIA	336	86	250
70	ȘCHEIA	245	63	182
71	SCHITU DUCA	664	169	495
72	SCOBINȚI	446	114	332
73	SINEȘTI	486	124	362
74	ȘIPOSE	527	135	392
75	SIREȚEL	342	88	254
76	STOLNICENI PRĂJESCU	382	98	284
77	STRUNGA	391	100	291
78	TANSA	219	56	163

TOTAL (80% din sumele repartizate județului Iași în funcție de suprafața totală a unităților administrativ-teritoriale și 20% în funcție de populația unităților administrativ-teritoriale)

mii lei

Nr. crt.	UNITATE ADMINISTRATIV-TERITORIALĂ	Total, din care:	pentru achitarea arieratelor provenite din neplata cheltuielilor de funcționare și/sau de capital, în ordinea cronologică a vechimii arieratelor, pentru susținerea programelor de dezvoltare locală și pentru susținerea proiectelor de infrastructură care necesită cofinanțare locală, din care:	
			Sume defalcate din taxa pe valoarea adăugată pentru echilibrarea bugetelor locale (cod indicator 11.02.06)	Cote defalcate din impozitul pe venit pentru echilibrarea bugetelor locale (cod indicator 04.02.04)
1	2	3(4+5)	4	5
79	TĂTĂRUȘI	397	101	296
80	TIBANA	461	118	343
81	TIBĂNEȘTI	557	143	414
82	TIGĂNAȘI	388	99	289
83	TODIREȘTI	278	71	207
84	TOMEȘTI	324	83	241
85	TRIFEȘTI	339	86	253
86	TUȚORA	223	57	166
87	UNGHENI	283	72	211
88	VALEA LUPULUI	185	47	138
89	VALEA SEACA	241	62	179
90	VĂNĂTORI	316	81	235
91	VICTORIA	370	95	275
92	VLĂDENI	463	118	345
93	VOINEȘTI	408	104	304
	TOTAL COMUNE	32270	8245	24025
94	IAȘI	3382	860	2522
95	PAȘCANI	743	190	553
	TOTAL MUNICIPII	4125	1050	3075
96	HÂRLĂU	317	81	236
97	PODU ILOAIEI	332	85	247
98	TG. FRUMOS	240	61	179
	TOTAL ORĂȘE	889	227	662
	TOTAL GENERAL	37284	9522	27762



Răspund în privința realității, regularității și legalității,

DIRECTOR EXECUTIV,

Elena ARVINTE

Răspund în privința realității, regularității și legalității,

ȘEF SERVICIU BUGET, CEEANŢE ȘI FONDURI SPECIALE

Elena Adriana MARGĂRINT

Îmi asum responsabilitatea pentru fundamentarea, corectitudinea și legalitatea întocmirii acestui înscris oficial.

Ana Maria Pascal

D:\PASCALA\An 2025\Scrisoarea Cadru 2025-2028\Proiect IICJ repartizare sume UAT-uri 2025_Serisnoarea cadru

JUDEȚUL IAȘI
 CONSILIUL JUDEȚEAN IAȘI
 Anexă la Hotărârea
 Nr. 47
 Anul 2025, Luna 02, Ziua 07

Repartizarea pe unitățile administrativ - teritoriale din județul Iași a procentului de 20% din cotele și sumele defalcate din unele venituri ale bugetului de stat, conform prevederilor art. 33 din Legea nr. 273/2006 privind finanțele publice locale, cu modificările și completările ulterioare, estimări pentru anul 2027

80% din sumele repartizate județului Iași, în funcție de suprafața totală a unităților administrativ-teritoriale

mii lei

Nr. crt.	UNITATE ADMINISTRATIV-TERITORIALĂ	Suprafața totală la data de 01 IULIE 2024 ha	Total, din care:	pentru achitarea arrieratelor provenite din neplata cheltuielilor de funcționare și/sau de capital, în ordinea cronologică a vechimii arrieratelor, pentru susținerea programelor de dezvoltare locală și pentru susținerea proiectelor de infrastructură care necesită cofinanțare locală, din care:	
				Sume defalcate din taxa pe valoarea adăugată pentru echilibrarea bugetelor locale (cad indicator 11.02.06)	Cote defalcate din impozitul pe venit pentru echilibrarea bugetelor locale (cod indicator 04.02.04)
1	2	3	4(5+6)	5	6
1	AL. I. CUZA	4953	270	69	201
2	ANDRIEȘENI	9202	501	128	373
3	ARONEANU	3929	214	55	159
4	BALȘ	3164	172	44	128
5	BĂLȚAȚI	4623	251	64	187
6	BĂRNOVA	4119	224	57	167
7	BELCEȘTI	10353	564	144	420
8	BIVOLARI	7396	403	103	300
9	BRĂEȘTI	5359	292	75	217
10	BUTEA	3715	203	52	151
11	CEPLENIȚA	4531	247	63	184
12	CIOHORANI	1647	90	23	67
13	CIORTEȘTI	6720	365	93	272
14	CIUREA	4769	259	66	193
15	COARNELE CAPREI	4432	242	62	180
16	COMARNA	4720	257	66	191
17	COSTEȘTI	2626	143	37	106
18	COSTULENI	6991	380	97	283
19	COTNARI	10333	563	144	419
20	COZMEȘTI	4360	238	61	177
21	CRISTEȘTI	5411	294	75	219
22	CUCUTENI	2844	155	40	115
23	DAGĂȚA	4608	251	64	187
24	DELENI	15115	823	210	613
25	DOBROVĂȚ	9259	504	129	375
26	DOLHEȘTI	5768	314	80	234
27	DRĂGUȘENI	2249	122	31	91
28	DUMEȘTI	7187	391	100	291
29	ERBICENI	8144	443	113	330
30	FĂNTĂNELE	3318	181	46	135
31	FOCURI	6050	329	84	245
32	GOLĂIEȘTI	5397	294	75	219
33	GORBAN	5727	312	80	232
34	GRAJDURI	4126	224	57	167
35	GROPNIȚA	8174	445	114	331
36	GROZEȘTI	2874	157	40	117

80% din sumele repartizate județului Iași, în funcție de suprafața totală a unităților administrativ-teritoriale

mii lei

Nr. crt.	UNITATE ADMINISTRATIV-TERITORIALĂ	Suprafața totală la data de 01 IULIE 2024 ha	Total, din care:	pentru achitarea arieratelor provenite din neplata cheltuielilor de funcționare și/sau de capital, în ordinea cronologică a vechimii arieratelor, pentru susținerea programelor de dezvoltare locală și pentru susținerea proiectelor de infrastructură care necesită cofinanțare locală, din care:	
				Sume defalcate din taxa pe valoarea adăugată pentru echilibrarea bugetelor locale (cod indicator 11.02.06)	Cote defalcate din impozitul pe venit pentru echilibrarea bugetelor locale (cod indicator 04.02.04)
1	2	3	4(5+6)	5	6
37	HĂLĂUCEȘTI	4703	256	65	191
38	HĂRMĂNEȘTI	2783	152	39	113
39	HELEȘTENI	3933	214	55	159
40	HOLBOCA	5002	273	70	203
41	HORLEȘTI	5142	280	72	208
42	ION NECULCE	7181	391	100	291
43	IPATELE	4837	263	67	196
44	LESPEZI	5123	279	71	208
45	LEȚCANI	5863	320	82	238
46	LUNGANI	6356	346	88	258
47	MĂDĂRJAC	5257	286	73	213
48	MIRCEȘTI	1919	105	27	78
49	MIRONEASA	4667	254	65	189
50	MIROSLAVA	8300	452	115	337
51	MIROȘLOVEȘTI	5460	297	76	221
52	MOGOȘEȘTI - IAȘI	6738	367	94	273
53	MOGOȘEȘTI - SIRET	3843	209	53	156
54	MOȘNA	2833	154	39	115
55	MOȚCA	3597	196	50	146
56	MOVILENI	7564	412	105	307
57	OȚELENI	4404	240	61	179
58	PLUGARI	5447	297	76	221
59	POPEȘTI	7331	399	102	297
60	POPRICANI	6983	380	97	283
61	PRISĂCANI	5987	326	83	243
62	PROBOTA	7874	429	110	319
63	RĂCHITENI	1649	90	23	67
64	RĂDUCANENI	8646	471	120	351
65	REDIU	4508	246	63	183
66	ROMĂNEȘTI	4281	234	60	174
67	ROȘCANI	3792	207	53	154
68	RUGINOASA	5785	315	80	235
69	SCÂNTEIA	4176	227	58	169
70	ȘCHEIA	4071	222	57	165
71	SCHITU DUCA	11659	635	162	473
72	SCOBINȚI	7120	388	99	289
73	SINEȘTI	8336	454	116	338
74	ȘIPOSE	9028	492	126	366
75	SIREȚEL	5653	308	79	229
76	STOLNICENI PRĂJESCU	6299	343	88	255
77	STRUNGA	6632	361	92	269
78	TANSA	3569	195	50	145
79	TĂTĂRUȘI	6574	358	91	267
80	ȚIBANA	7318	399	102	297
81	ȚIBĂNEȘTI	9101	496	127	369
82	ȚIGĂNAȘI	6453	352	90	262

JUDEȚUL IAȘI
 CONSILIUL JUDEȚEAN IAȘI
 Anexă la Hotărârea
 Nr. 97
 Anul 2015 Luna 02 Ziua 02

80% din sumele repartizate județului Iași, în funcție de suprafața totală a unităților administrativ-teritoriale

mii lei

Nr. crt.	UNITATE ADMINISTRATIV-TERITORIALĂ	Suprafața totală la data de 01 IULIE 2024 ha	Total, din care:	pentru achitarea arieratelor provenite din neplata cheltuielilor de funcționare și/sau de capital, în ordinea cronologică a vechimii arieratelor, pentru susținerea programelor de dezvoltare locală și pentru susținerea proiectelor de infrastructură care necesită cofinanțare locală, din care:	
				Sume defalcate din taxa pe valoarea adăugată pentru echilibrarea bugetelor locale (cod indicator 11.02.06)	Cote defalcate din impozitul pe venit pentru echilibrarea bugetelor locale (cod indicator 04.02.04)
1	2	3	4(5+6)	5	6
83	TODIREȘTI	4381	239	61	178
84	TOMEȘTI	3926	214	55	159
85	TRIFEȘTI	5695	310	79	231
86	TUȚORA	3778	206	53	153
87	UNGHENI	4614	251	64	187
88	VALEA LUPULUI	1064	58	15	43
89	VALEA SEACA	3585	195	50	145
90	VĂNĂTORI	5173	282	72	210
91	VICTORIA	6154	336	86	250
92	VLĂDENI	7933	432	110	322
93	VOINEȘTI	6290	342	87	255
	TOTAL COMUNE	520563	28352	7244	21108
94	IAȘI	9151	494	123	371
95	PAȘCANI	7532	410	105	305
	TOTAL MUNICIPII	16683	904	228	676
96	HÂRLĂU	3518	192	49	143
97	PODU ILOAIEI	4436	242	62	180
98	TG. FRUMOS	2745	138	35	103
	TOTAL ORĂȘE	10499	572	146	426
	TOTAL GENERAL	547745	29828	7618	22210



Răspund în privința realității, regularității și legalității,

DIRECTOR EXECUTIV,

Elena ARVINTE

Răspund în privința realității, regularității și legalității,

ȘEF SERVICIU BUGET, CREAȚE ȘI FONDURI SPECIALE

Elena Adriana MARGĂRINT

Îmi asum responsabilitatea pentru fundamentarea, corectitudinea și legalitatea întocmirii acestui înscris oficial.

Ana Maria Pascal

D:\PASCAL\An 2025\Scrisoarea Cadru 2025-2028\Proiect HCl repartizare sume UAT-uri 2025_Scristoarea cadru

JUDEȚUL IAȘI
 CONSILIUL JUDEȚEAN IAȘI
 Anexă la Hotărârea
 Nr. 47
 Anul 2025 luna 02 ziua 07

Repartizarea pe unitățile administrativ - teritoriale din județul Iași a procentului de 20% din cotele și sumele defalcate din unele venituri ale bugetului de stat, conform prevederilor art. 33 din Legea nr. 273/2006 privind finanțele publice locale, cu modificările și completările ulterioare, estimări pentru anul 2027

20% din sumele repartizate județului Iași, în funcție de populația unităților administrativ-teritoriale mii lei

Nr. crt.	UNITATE ADMINISTRATIV-TERITRIALĂ	Populația la data de 01 IULIE 2024	Total, din care:	pentru achitarea arieratelor provenite din neplata cheltuielilor de funcționare și/sau de capital, în ordinea cronologică a vechimii arieratelor, pentru susținerea programelor de dezvoltare locală și pentru susținerea proiectelor de infrastructură care necesită cofinanțare locală, din care:	
				Sume defalcate din taxa pe valoarea adăugată pentru echilibrarea bugetelor locale (cod indicator 11.02.06)	Cote defalcate din impozitul pe venit pentru echilibrarea bugetelor locale (cod indicator 04.02.04)
1	2	3	4(5+6)	5	6
1	AL. I. CUZA	2763	21	5	16
2	ANDRIEȘENI	3883	29	7	22
3	ARONEANU	4850	36	9	27
4	BALȘ	3577	27	7	20
5	BĂLȚAȚI	5533	42	11	31
6	BĂRNOVA	9213	70	18	52
7	BELCEȘTI	10517	79	20	59
8	BIVOLARI	3936	30	8	22
9	BRĂEȘTI	3118	24	6	18
10	BUTEA	4101	31	8	23
11	CEPLENIȚA	4058	31	8	23
12	CIOHORANI	1886	15	4	11
13	CIORTEȘTI	3556	27	7	20
14	CIUREA	20444	154	39	115
15	COARNELE CAPREI	2843	21	5	16
16	COMARNA	5295	40	10	30
17	COSTEȘTI	1773	13	3	10
18	COSTULENI	7278	55	14	41
19	COTNARI	7179	54	14	40
20	COZMEȘTI	4378	33	8	25
21	CRISTEȘTI	3854	29	7	22
22	CUCUTENI	1346	11	3	8
23	DAGĂȚA	4543	35	9	26
24	DELENI	9855	74	19	55
25	DOBROVĂȚ	2157	16	4	12
26	DOLHEȘTI	2590	20	5	15
27	DRĂGUȘENI	1436	11	3	8
28	DUMEȘTI	4909	37	9	28
29	ERBICENI	5699	43	11	32
30	FĂNTÂNELE	2075	16	4	12
31	FOCURI	3820	28	7	21
32	GOLĂIEȘTI	3940	30	8	22
33	GORBAN	2983	23	6	17
34	GRĂJDURI IAȘI	6688	51	13	38

CONSILIUL JUDEȚEAN IAȘI

Anexa la Hotărârea

Nr.

47

Anul

2025 luna 02 ziua 07

20% din sumele repartizate județului Iași, în funcție de populația unităților administrativ-teritoriale

mii lei


Nr. crt.	UNITATE ADMINISTRATIV-TERITORIALĂ	Populația la data de 01 IULIE 2024	Total, din care:	pentru achitarea arieratelor provenite din neplata cheltuielilor de funcționare și/sau de capital, în ordinea cronologică a vechimii arieratelor, pentru susținerea programelor de dezvoltare locală și pentru susținerea proiectelor de infrastructură care necesită cofinanțare locală, din care:	
				Sume defalcate din taxa pe valoarea adăugată pentru echilibrarea bugetelor locale (cod indicator 11.02.06)	Cote defalcate din impozitul pe venit pentru echilibrarea bugetelor locale (cod indicator 04.02.04)
1	2	3	4(5+6)	5	6
35	GROPNIȚA	3216	24		18
36	GROZEȘTI	1582	12	3	9
37	HĂLĂUCEȘTI	5543	42	11	31
38	HĂRMĂNEȘTI	2590	20	5	15
39	HELEȘTENI	2424	19	5	14
40	HOLBOCA	15965	121	31	90
41	HORLEȘTI	3037	23	6	17
42	ION NECULCE	5772	43	11	32
43	IPATELE	1584	12	3	9
44	LESPEZI	5660	43	11	32
45	LEȚCANI	8043	60	15	45
46	LUNGANI	6667	50	13	37
47	MĂDĂRJAC	1621	12	3	9
48	MIRCEȘTI	3761	28	7	21
49	MIRONEASA	5197	39	10	29
50	MIROSLAVA	32108	242	62	180
51	MIROSLOVEȘTI	4034	31	8	23
52	MOGOȘEȘTI - IAȘI	5120	39	10	29
53	MOGOȘEȘTI - SIRET	3538	27	7	20
54	MOȘNA	4638	35	9	26
55	MOȚCA	5343	40	10	30
56	MOVILENI	3056	23	6	17
57	OȚELIENI	3483	27	7	20
58	PLUGARI	3302	25	6	19
59	POPEȘTI	7557	57	15	42
60	POPRICANI	8635	65	17	48
61	PRISĂCANI	8723	66	17	49
62	PROBOTA	3502	27	7	20
63	RĂCHITENI	3154	24	6	18
64	RĂDUCANENI	9117	69	18	51
65	REDIU	9493	71	18	53
66	ROMĂNEȘTI	1656	12	3	9
67	ROȘCANI	1550	12	3	9
68	RUGINOASA	6101	46	12	34
69	SCÂNTEIA	14439	109	28	81
70	ȘCHEIA	3106	23	6	17
71	SCHITU DUCA	3856	29	7	22
72	SCOBINȚI	7686	58	15	43
73	SINEȘTI	4263	32	8	24
74	ȘIPOSE	4701	35	9	26
75	SIREȚEL	4530	34	9	25
76	STOLNICENI PRĂJESCU	5141	39	10	29
77	STRUNGA	3970	30	8	22
78	TANSA	3143	24	6	18
79	TĂTĂRUȘI	5168	39	10	29
80	TIBANA	8215	62	16	46

JUDEȚUL IAȘI
 CONSILIUL JUDEȚEAN IAȘI
 Anexă la Hotărârea
 Nr. 47
 Anul 2025 luna 02 ziua 07

20% din sumele repartizate județului Iași, în funcție de populația unităților administrativ-teritoriale

mii lei

Nr. crt.	UNITATE ADMINISTRATIV-TERITORIALĂ	Populația la data de 01 IULIE 2024	Total, din care:	pentru achitarea arieratelor provenite din neplata cheltuielilor de funcționare și/sau de capital, în ordinea cronologică a vechimii arieratelor, pentru susținerea programelor de dezvoltare locală și pentru susținerea proiectelor de infrastructură care necesită cofinanțare locală, din care:	
				Sume defalcate din taxa pe valoarea adăugată pentru echilibrarea bugetelor locale (cod indicator 11.02.06)	Cote defalcate din impozitul pe venit pentru echilibrarea bugetelor locale (cod indicator 04.02.04)
1	2	3	4(5+6)	5	6
81	ȚIBĂNEȘTI	8063	61	16	45
82	ȚIGĂNAȘI	4898	36	9	27
83	TODIREȘTI	5080	39	10	29
84	TOMEȘTI	14642	110	28	82
85	TRIFEȘTI	3873	29	7	22
86	ȚUȚORA	2337	17	4	13
87	UNGHENI	4216	32	8	24
88	VALEA LUPULUI	16846	127	32	95
89	VALEA SEACA	5982	46	12	34
90	VÂNĂTORI	4540	34	9	25
91	VICTORIA	4452	34	9	25
92	VLĂDENI	4061	31	8	23
93	VOINEȘTI	8684	66	17	49
	TOTAL COMUNE	518740	3918	1001	2917
94	IAȘI	383825	2888	737	2151
95	PAȘCANI	44234	333	85	248
	TOTAL MUNICIPII	428059	3221	822	2399
96	HĂRLĂU	16569	125	32	93
97	PODU ILOAIEI	12002	90	23	67
98	TG. FRUMOS	13611	102	26	76
	TOTAL ORAȘE	42182	317	81	236
	TOTAL GENERAL	988981	7456	1904	5552



Răspund în privința realității, regularității și legalității,

DIRECTOR EXECUTIV,

Elena ARVINTE

Răspund în privința realității, regularității și legalității,


ȘEF SERVICIU BUGET, CEEANTE ȘI FONDURI SPECIALE

Elena Adriana MARGĂRINT

Îmi asum responsabilitatea pentru fundamentarea, corectitudinea și legalitatea întocmirii acestui înscris oficial.

Ana Maria Pascai

D:\PASCAL\An 2025\Sursa Cadru 2025-2028\Proiect HCJ repartizare sume UAT-uri 2025_Sursa Cadru




Repartizarea pe unitățile administrativ - teritoriale din județul Iași a sumei corespunzătoare cotei de 6% din impozitul pe venit estimat a fi încasat la bugetul de stat, la nivelul fiecărei unități administrativ - teritoriale, reprezentând fond la dispoziția consiliului județean, conform prevederilor art. 32 din Legea nr. 273/2006 privind finanțele publice locale, cu modificările și completările ulterioare, estimări pentru anul 2027

TOTAL Fond la dispoziția Consiliului Județean Iași (repartizat astfel: 80% în funcție de suprafața totală a unităților administrativ-teritoriale și 20% în funcție de populația unităților administrativ-teritoriale)

mii lei


Nr. crt.	UNITATE ADMINISTRATIV-TERITORIALĂ	Total, din care:	pentru susținerea programelor de dezvoltare locală, pentru susținerea programelor de infrastructură care necesită cofinanțare locală, precum și pentru cheltuielile de funcționare, pe care unitățile administrativ-teritoriale din județul Iași, în mod justificat, nu le pot finanța din veniturile proprii, inclusiv din impozitul pe venit și din sume defalcate din taxa pe valoarea adăugată pentru echilibrarea bugetelor locale, din care:
			Sume repartizate din Fondul la dispoziția Consiliului Județean Iași (cod indicator 04.02.05)
0	1	2=(3)	3
1	AL. I. CUZA	636	636
2	ANDRIEȘENI	1.159	1.159
3	ARONEANU	548	548
4	BALȘ	436	436
5	BĂLȚAȚI	641	641
6	BĂRNOVA	642	642
7	BELCEȘTI	1.405	1.405
8	BIVOLARI	945	945
9	BRĂEȘTI	689	689
10	BUTEA	510	510
11	CEPLENIȚA	606	606
12	CIOHORANI	227	227
13	CIORTEȘTI	859	859
14	CIUREA	905	905
15	COARNELE CAPREI	575	575
16	COMARNA	649	649
17	COSTEȘTI	342	342
18	COSTULENI	952	952
19	COTNARI	1.348	1.348
20	COZMEȘTI	591	591
21	CRISTEȘTI	708	708
22	CUCUTENI	361	361
23	DAGĂȚA	623	623
24	DELENI	1.961	1.961
25	DOBROVĂȚ	1.138	1.138
26	DOLHEȘTI	730	730
27	DRĂGUȘENI	292	292



TOTAL Fond la dispoziția Consiliului Județean Iași (repartizat astfel: 80% în funcție de suprafața totală a unităților administrativ-teritoriale și 20% în funcție de populația unităților administrativ-teritoriale)

mii lei

Nr. crt.	UNITATE ADMINISTRATIV-TERITORIALĂ	Total, din care:	pentru susținerea programelor de dezvoltare locală, pentru susținerea programelor de infrastructură care necesită cofinanțare locală, precum și pentru cheltuielile de funcționare, pe care unitățile administrativ-teritoriale din județul Iași, în mod justificat, nu le pot finanța din veniturile proprii, inclusiv din impozitul pe venit și din sume defalcate din taxa pe valoarea adăugată pentru echilibrarea bugetelor locale, din care:
			Sume repartizate din Fondul la dispoziția Consiliului Județean Iași (cod indicator 04.02.05)
0	1	2=(3)	3
28	DUMEȘTI	936	936
29	ERBICENI	1.063	1.063
30	FĂNTÂNELE	429	429
31	FOCURI	783	783
32	GOLĂIEȘTI	707	707
33	GORBAN	731	731
34	GRAJDURI	601	601
35	GROPNIȚA	1.026	1.026
36	GROZEȘTI	368	368
37	HĂLĂUCEȘTI	651	651
38	HĂRMĂNEȘTI	374	374
39	HELEȘTENI	508	508
40	HOLBOCA	858	858
41	HORLEȘTI	662	662
42	ION NECULCE	950	950
43	IPATELE	602	602
44	LESPEZI	703	703
45	LEȚCANI	831	831
46	LUNGANI	867	867
47	MĂDĂRJAC	653	653
48	MIRCEȘTI	290	290
49	MIRONEASA	641	641
50	MIROSLAVA	1.517	1.517
51	MIROSLOVEȘTI	716	716
52	MOGOȘEȘTI - IAȘI	886	886
53	MOGOȘEȘTI - SIRET	515	515
54	MOȘNA	413	413
55	MOTÇA	516	516
56	MOVILENI	950	950
57	OȚELENI	581	581
58	PLUGARI	702	702
59	POPEȘTI	998	998
60	POPRICANI	973	973
61	PRISĂCANI	857	857



TOTAL Fond la dispoziția Consiliului Județean Iași (repartizat astfel: 80% în funcție de suprafața totală a unităților administrativ-teritoriale și 20% în funcție de populația unităților administrativ-teritoriale)

mii lei

Nr. crt.	UNITATE ADMINISTRATIV-TERITORIALĂ	Total, din care:	pentru susținerea programelor de dezvoltare locală, pentru susținerea programelor de infrastructură care necesită cofinanțare locală, precum și pentru cheltuielile de funcționare, pe care unitățile administrativ-teritoriale din județul Iași, în mod justificat, nu le pot finanța din veniturile proprii, inclusiv din impozitul pe venit și din sume defalcate din taxa pe valoarea adăugată pentru echilibrarea bugetelor locale, din care:
			Sume repartizate din Fondul la dispoziția Consiliului Județean Iași (cod indicator 04.02.05)
0	1	2=(3)	3
62	PROBOTA	995	995
63	RĂCHITENI	248	248
64	RĂDUCANENI	1.179	1.179
65	REDIU	693	693
66	ROMĂNEȘTI	537	537
67	ROȘCANI	477	477
68	RUGINOASA	790	790
69	SCÂNTEIA	735	735
70	ȘCHEIA	536	536
71	SCHITU DUCA	1.452	1.452
72	SCOBINȚI	974	974
73	SINEȘTI	1.062	1.062
74	ȘIPOSE	1.152	1.152
75	SIREȚEL	748	748
76	STOLNICENI PRĂJESCU	835	835
77	STRUNGA	854	854
78	TANSA	477	477
79	TĂTĂRUȘI	867	867
80	ȚIBANA	1.006	1.006
81	ȚIBĂNEȘTI	1.216	1.216
82	ȚIGĂNAȘI	849	849
83	TODIREȘTI	605	605
84	TOMEȘTI	708	708
85	TRIFEȘTI	742	742
86	ȚUȚORA	489	489
87	UNGHENI	618	618
88	VALEA LUPULUI	405	405
89	VALEA SEACA	526	526
90	VĂNĂTORI	691	691
91	VICTORIA	805	805
92	VLĂDENI	1.011	1.011
93	VOINEȘTI	892	892
	TOTAL COMUNE	70.510	70.510
94	IAȘI	7.412	7.412

JUDEȚUL IAȘI
 CONSILIUL JUDEȚEAN IAȘI
 Anexă la Hotărârea
 Nr. 47
 Anul 2025, luna 02, ziua 07

TOTAL Fond la dispoziția Consiliului Județean Iași (repartizat astfel: 80% în funcție de suprafața totală a unităților administrativ-teritoriale și 20% în funcție de populația unităților administrativ-teritoriale)

mii lei

Nr. crt.	UNITATE ADMINISTRATIV-TERITORIALĂ	Total, din care:	pentru susținerea programelor de dezvoltare locală, pentru susținerea programelor de infrastructură care necesită cofinanțare locală, precum și pentru cheltuielile de funcționare, pe care unitățile administrativ-teritoriale din județul Iași, în mod justificat, nu le pot finanța din veniturile proprii, inclusiv din impozitul pe venit și din sume defalcate din taxa pe valoarea adăugată pentru echilibrarea bugetelor locale, din care:	
			Sume repartizate din Fondul la dispoziția Consiliului Județean Iași (cod indicator 04.02.05)	
0	1	2=(3)	3	
95	PAȘCANI	1.625		1.625
	TOTAL MUNICIPII	9.037		9.037
96	HÂRLĂU	692		692
97	PODU ILOAIEI	726		726
98	TG. FRUMOS	527		527
	TOTAL ORAȘE	1.945		1.945
	TOTAL GENERAL ROMANIA	81.492		81.492



Răspund în privința realității, regularității și legalității,

DIRECTOR EXECUTIV,
Elena ARVINTE


Răspund în privința realității, regularității și legalității,

ȘEF SERVICIU BUGET, CREANȚE ȘI FONDURI SPECIALE
Elena Adriana MĂRGĂRINT

Îmi asum responsabilitatea pentru fundamentarea, corectitudinea și legalitatea întocmirii acestui înscris oficial.

Ana Maria Pascal


D:\PASCAL\An 2025\Scrisoarea Cadru 2025-2028\Proiect HCl repartizare sume UAT-uri 2025_Scrisoarea cadru



Repartizarea pe unitățile administrativ - teritoriale din județul Iași a sumei corespunzătoare cotei de 6% din impozitul pe venit estimat a fi încasat la bugetul de stat, la nivelul fiecărei unități administrativ - teritoriale, reprezentând fond la dispoziția consiliului județean, conform prevederilor art. 32 din Legea nr. 273/2006 privind finanțele publice locale, cu modificările și completările ulterioare, estimări pentru anul 2027


80% din Fondul la dispoziția Consiliului Județean Iași, repartizat în funcție de suprafața totală a unităților administrativ-teritoriale
mii lei

Nr. crt.	UNITATE ADMINISTRATIV-TERITORIALĂ	Suprafața totală la data de 01 IULIE 2024 ha	pentru susținerea programelor de dezvoltare locală, pentru susținerea programelor de infrastructură care necesită cofinanțare locală, precum și pentru cheltuielile de funcționare, pe care unitățile administrativ-teritoriale din județul Iași, în mod justificat, nu le pot finanța din veniturile proprii, inclusiv din impozitul pe venit și din sume defalcate din taxa pe valoarea adăugată pentru echilibrarea bugetelor locale, din care:
			Sume repartizate din Fondul la dispoziția Consiliului Județean Iași (04.02.05)
1	2	3	4
1	AL. I. CUZA	4953	590
2	ANDRIEȘENI	9202	1095
3	ARONEANU	3929	468
4	BALȘ	3164	377
5	BĂLȚAȚI	4623	550
6	BĂRNOVA	4119	490
7	BELCEȘTI	10353	1232
8	BIVOLARI	7396	880
9	BRĂEȘTI	5359	638
10	BUTEA	3715	442
11	CEPLENIȚA	4531	539
12	CIOHORANI	1647	196
13	CIORTEȘTI	6720	800
14	CIUREA	4769	568
15	COARNELE CAPREI	4432	528
16	COMARNA	4720	562
17	COSTEȘTI	2626	313
18	COSTULENI	6991	832
19	COTNARI	10333	1230
20	COZMEȘTI	4360	519
21	CRISTEȘTI	5411	644
22	CUCUTENI	2844	339
23	DAGĂȚA	4608	548
24	DELENI	15115	1799
25	DOBROVĂȚ	9259	1102
26	DOLHEȘTI	5768	687
27	DRĂGUȘENI	2249	268
28	DUMEȘTI	7187	855
29	ERBICENI	8144	969
30	FĂNTÂNELE	3318	395
31	FOCURI	6050	720
32	GOLĂIEȘTI	5397	642
33	GORBAN	5727	682
34	GRAJDURI	4126	491




80% din Fondul la dispoziția Consiliului Județean Iași, repartizat în funcție de suprafața totală a unităților administrativ-teritoriale
mii lei

Nr. crt.	UNITATE ADMINISTRATIV-TERITORIALĂ	Suprafața totală la data de 01 IULIE 2024 ha	pentru susținerea programelor de dezvoltare locală, pentru susținerea programelor de infrastructură care necesită cofinanțare locală, precum și pentru cheltuielile de funcționare, pe care unitățile administrativ-teritoriale din județul Iași, în mod justificat, nu le pot finanța din veniturile proprii, inclusiv din impozitul pe venit și din sume defalcate din taxa pe valoarea adăugată pentru echilibrarea bugetelor locale, din care:
			Sume repartizate din Fndul la dispoziția Consiliului Județean Iași (04.02.05)
1	2	3	4
35	GROPNIȚA	8174	973
36	GROZEȘTI	2874	342
37	HĂLĂUCEȘTI	4703	560
38	HĂRMĂNEȘTI	2783	331
39	HELEȘTENI	3933	468
40	HOLBOCA	5002	595
41	HORLEȘTI	5142	612
42	ION NECULCE	7181	855
43	IPATELE	4837	576
44	LESPEZI	5123	610
45	LEȚCANI	5863	698
46	LUNGANI	6356	757
47	MĂDĂRJAC	5257	626
48	MIRCEȘTI	1919	228
49	MIRONEASA	4667	555
50	MIROSLAVA	8300	988
51	MIROSLOVEȘTI	5460	650
52	MOGOȘEȘTI - IAȘI	6738	802
53	MOGOȘEȘTI - SIRET	3843	457
54	MOȘNA	2833	337
55	MOȚCA	3597	428
56	MOVILENI	7564	900
57	OȚELENI	4404	524
58	PLUGARI	5447	648
59	POPEȘTI	7331	873
60	POPRICANI	6983	831
61	PRISĂCANI	5987	713
62	PROBOTA	7874	937
63	RĂCHITENI	1649	196
64	RĂDUCANENI	8646	1029
65	REDIU	4508	537
66	ROMĂNEȘTI	4281	510
67	ROȘCANI	3792	451
68	RUGINOASA	5785	689
69	SCÂNTEIA	4176	497
70	ȘCHEIA	4071	485
71	SCHITU DUCA	11659	1388
72	SCOBINȚI	7120	847
73	SINEȘTI	8336	992
74	ȘIPOSE	9028	1075
75	SIRETEL	5653	673
76	STOLNICENI PRĂJESCU	6299	750



80% din Fondul la dispoziția Consiliului Județean Iași, repartizat în funcție de suprafața totală a unităților administrativ-teritoriale
mii lei

Nr. crt.	UNITATE ADMINISTRATIV-TERITORIALĂ	Suprafața totală la data de 01 IULIE 2024 ha	pentru susținerea prgramelor de dezvoltare locală, pentru susținerea prgramelor de infrastructură care necesită cofinanțare locală, precum și pentru cheltuielile de funcționare, pe care unitățile administrativ-teritoriale din județul Iași, în mod justificat, nu le pot finanța din veniturile praprii, inclusiv din impozitul pe venit și din sume defalcate din taxa pe valoarea adăugată pentru echilibrarea bugetelor locale, din care:
			Sume repartizate din Fondul la dispoziția Cnnsiliului Județean Iași (04.02.05)
1	2	3	4
77	STRUNGA	6632	789
78	TANSA	3569	425
79	TĂTĂRUȘI	6574	782
80	ȚIBANA	7318	871
81	ȚIBĂNEȘTI	9101	1083
82	ȚIGĂNAȘI	6453	768
83	TODIREȘTI	4381	521
84	TOMEȘTI	3926	467
85	TRIFEȘTI	5695	678
86	ȚUȚORA	3778	450
87	UNGHENI	4614	549
88	VALEA LUPULUI	1064	127
89	VALEA SEACA	3585	427
90	VÂNĂTORI	5173	616
91	VICTORIA	6154	732
92	VLĂDENI	7933	944
93	VOINEȘTI	6290	749
	TOTAL COMUNE	520563	61961
94	IAȘI	9151	1087
95	PAȘCANI	7532	896
	TOTAL MUNICIPII	16683	1983
96	HĂRLĂU	3518	419
97	PODU ILOAIEI	4436	528
98	TG. FRUMOS	2545	303
	TOTAL ORASE	10499	1250
	TOTAL GENERAL	547745	65194



Răspund în privința realității, regularității și legalității,

DIRECTOR EXECUTIV,

Elena ARVINTE

Răspund în privința realității, regularității și legalității,


ȘEF SERVICIU BUGET, CREAMTE ȘI FONDURI SPECIALE

Elena Adriana MĂRGĂRINT

Îmi asum responsabilitatea pentru fundamentarea, corectitudinea și legalitatea întocmirii acestui inseris oficial

Ana Maria Pascal

D:\PASCAL\An 2025\Scrisoarea Cadru 2025-2028\Proiect HCl repartizare sume UAT-uri 2025_Scrisoarea cadru




Repartizarea pe unitățile administrativ - teritoriale din județul Iași a sumei corespunzătoare cotei de 6% din impozitul pe venit estimat a fi încasat la bugetul de stat, la nivelul fiecărei unități administrativ - teritoriale, reprezentând fond la dispoziția consiliului județean, conform prevederilor art. 32 din Legea nr. 273/2006 privind finanțele publice locale, cu modificările și completările ulterioare, estimări pentru anul 2027

20% din Fondul la dispoziția Consiliului Județean Iași, repartizat în funcție de populația unităților administrativ-teritoriale

mii lei

Nr. crt.	UNITATE ADMINISTRATIV-TERITORIALĂ	Populația la data de 01 IULIE 2024	pentru susținerea programelor de dezvoltare locală, pentru susținerea programelor de infrastructură care necesită cofinanțare locală, precum și pentru cheltuielile de funcționare, pe care unitățile administrativ-teritoriale din județul Iași, în mod justificat, nu le pot finanța din veniturile proprii, inclusiv din impozitul pe venit și din sume defalcate din taxa pe valoarea adăugată pentru echilibrarea bugetelor locale, din care:	
			Sume repartizate din Fondul la dispoziția Consiliului Județean Iași (04.02.05)	
1	2	3	4	
1	AL. I. CUZA	2763	46	
2	ANDRIEȘENI	3883	64	
3	ARONEANU	4850	80	
4	BALȘ	3577	59	
5	BĂLȚAȚI	5533	91	
6	BĂRNOVA	9213	152	
7	BELCEȘTI	10517	173	
8	BIVOLARI	3936	65	
9	BRĂEȘTI	3118	51	
10	BUTEA	4101	68	
11	CEPLENIȚA	4058	67	
12	CIOHORANI	1886	31	
13	CIORTEȘTI	3556	59	
14	CIUREA	20444	337	
15	COARNELE CAPREI	2843	47	
16	COMARNA	5295	87	
17	COSTEȘTI	1773	29	
18	COSTULENI	7278	120	
19	COTNARI	7179	118	
20	COZMEȘTI	4378	72	
21	CRISTEȘTI	3854	64	
22	CUCUTENI	1346	22	
23	DAGĂȚA	4543	75	
24	DELENI	9855	162	
25	DOBROVĂȚ	2157	36	
26	DOLHEȘTI	2590	43	
27	DRĂGUȘENI	1436	24	



20% din Fondul la dispoziția Consiliului Județean Iași, repartizat în funcție de populația unităților administrativ-teritoriale

mii lei


Nr. crt.	UNITATE ADMINISTRATIV-TERITORIALĂ	Populația la data de 01 IULIE 2024	pentru susținerea programelor de dezvoltare locală, pentru susținerea programelor de infrastructură care necesită cofinanțare locală, precum și pentru cheltuielile de funcționare, pe care unitățile administrativ-teritoriale din județul Iași, în mod justificat, nu le pot finanța din veniturile proprii, inclusiv din impozitul pe venit și din sume defalcate din taxa pe valoarea adăugată pentru echilibrarea bugetelor locale, din care:
			Sume repartizate din Fondul la dispoziția Consiliului Județean Iași (04.02.05)
1	2	3	4
28	DUMEȘTI	4909	81
29	ERBICENI	5699	94
30	FĂNTÂNELE	2075	34
31	FOCURI	3820	63
32	GOLĂIEȘTI	3940	65
33	GORBAN	2983	49
34	GRAJDURI	6688	110
35	GROPNIȚA	3216	53
36	GROZEȘTI	1582	26
37	HĂLĂUCEȘTI	5543	91
38	HĂRMĂNEȘTI	2590	43
39	HELEȘTENI	2424	40
40	HOLBOCA	15965	263
41	HORLEȘTI	3037	50
42	ION NECULCE	5772	95
43	IPATELE	1584	26
44	LESPEZI	5660	93
45	LEȚCANI	8043	133
46	LUNGANI	6667	110
47	MĂDĂRJAC	1621	27
48	MIRCEȘTI	3761	62
49	MIRONEASA	5197	86
50	MIROSLAVA	32108	529
51	MIROSLOVEȘTI	4034	66
52	MOGOȘEȘTI - IAȘI	5120	84
53	MOGOȘEȘTI - SIRET	3538	58
54	MOȘNA	4638	76
55	MOȚCA	5343	88
56	MOVILENI	3056	50
57	OȚELENI	3483	57
58	PLUGARI	3302	54
59	POPEȘTI	7557	125
60	POPRICANI	8635	142
61	PRISĂCANI	8723	144
62	PROBOTA	3502	58
63	RĂCHITENI	3154	52

JUDEȚUL IAȘI
 CONSILIUL JUDEȚEAN IAȘI
 Anexă la Hotărârea
 Nr. 47
 Anul 2025 luna 02 ziua 07

20% din Fondul la dispoziția Consiliului Județean Iași, repartizat în funcție de populația unităților administrativ-teritoriale

mii lei

Nr. crt.	UNITATE ADMINISTRATIV-TERITORIALĂ	Populația la data de 01 IULIE 2024	pentru susținerea programelor de dezvoltare locală, pentru susținerea programelor de infrastructură care necesită cofinanțare locală, precum și pentru cheltuielile de funcționare, pe care unitățile administrativ-teritoriale din județul Iași, în mod justificat, nu le pot finanța din veniturile proprii, inclusiv din impozitul pe venit și din sume defalcate din taxa pe valoarea adăugată pentru echilibrarea bugetelor locale, din care:
			Sume repartizate din Fondul la dispoziția Consiliului Județean Iași (04.02.05)
1	2	3	4
64	RĂDUCANENI	9117	150
65	REDIU	9493	156
66	ROMĂNEȘTI	1656	27
67	ROȘCANI	1550	26
68	RUGINOASA	6101	101
69	SCÂNTEIA	14439	238
70	ȘCHEIA	3106	51
71	SCHITU DUCA	3856	64
72	SCOBINȚI	7686	127
73	SINEȘTI	4263	70
74	ȘIPOSE	4701	77
75	SIREȚEL	4530	75
76	STOLNICENI PRĂJESCU	5141	85
77	STRUNGA	3970	65
78	TANSA	3143	52
79	TĂTĂRUȘI	5168	85
80	ȚIBANA	8215	135
81	ȚIBĂNEȘTI	8063	133
82	ȚIGĂNAȘI	4898	81
83	TODIREȘTI	5080	84
84	TOMEȘTI	14642	241
85	TRIFEȘTI	3873	64
86	ȚUȚORA	2337	39
87	UNGHENI	4216	69
88	VALEA LUPULUI	16846	278
89	VALEA SEACA	5982	99
90	VĂNĂTORI	4540	75
91	VICTORIA	4452	73
92	VLĂDENI	4061	67
93	VOINEȘTI	8684	143
	TOTAL COMUNE	518740	8549
94	IAȘI	383825	6325
95	PAȘCANI	44234	729
	TOTAL MUNICIPII	428059	7054
96	HĂRLĂU	16569	273
97	PODU ILOAIEI	12002	198



20% din Fondul la dispoziția Consiliului Județean Iași, repartizat în funcție de populația unităților administrativ-teritoriale

mii lei

Nr. crt.	UNITATE ADMINISTRATIV-TERITORIALĂ	Populația la data de 01 IULIE 2024	pentru susținerea programelor de dezvoltare locală, pentru susținerea programelor de infrastructură care necesită cofinanțare locală, precum și pentru cheltuielile de funcționare, pe care unitățile administrativ-teritoriale din județul Iași, în mod justificat, nu le pot finanța din veniturile proprii, inclusiv din impozitul pe venit și din sume defalcate din taxa pe valoarea adăugată pentru echilibrarea bugetelor locale, din care:	
			Sume repartizate din Fondul la dispoziția Consiliului Județean Iași (04.02.05)	
1	2	3	4	
98	TG. FRUMOS	13611	224	
	TOTAL ORAȘE	42182	695	
	TOTAL GENERALE	988981	16298	



Răspund în privința realității, regularității și legalității,

DIRECTOR EXECUTIV,

Elena ARVINTE

Răspund în privința realității, regularității și legalității,

ȘEF SERVICIU BUGET, CREANȚE


ȘI FONDURI SPECIALE

Elena Adriana MARGĂRINT

Îmi asum responsabilitatea pentru fundamentarea, corectitudinea și legalitatea întocmirii acestui înscris oficial.

Ana Maria Pascal

D:\PASCAL\An 2025\Scrisoarea Cadru 2025-2028\Proiect HCl repartizare sume LAT-uri 2025_Scristoarea cadru



Repartizarea pe unitățile administrativ - teritoriale din județul Iași a procentului de 20% din cotele și sumele defalcate din unele venituri ale bugetului de stat, precum și a sumei corespunzătoare cotei de 6% din impozitul pe venit estimat a fi încasat la bugetul de stat, la nivelul fiecărei unități administrativ - teritoriale, reprezentând fond la dispoziția consiliului județean, conform prevederilor art. 32 și art. 33 din Legea nr. 273/2006 privind finanțele publice locale, cu modificările și completările ulterioare, estimări pentru anul 2028

TOTAL (80% din sumele repartizate județului Iași în funcție de suprafața totală a unităților administrativ-teritoriale și 20% în funcție de populația unităților administrativ-teritoriale) mii lei

Nr. crt.	UNITATE ADMINISTRATIV-TERITORIALĂ	TOTAL, din care:	din care:				
			Sume repartizate din cota de 6% din impozitul pe venit estimat a fi încasat la bugetul de stat, la nivelul fiecărei unități administrativ - teritoriale, reprezentând fond la dispoziția consiliului județean, din care:	Suma repartizată din cota de 20% din cotele și sumele defalcate din unele venituri ale bugetului de stat, din care:	Sume repartizate din cota de 20% din cotele și sumele defalcate din unele venituri ale bugetului de stat, din care:	Sume defalcate din taxa pe valoarea adăugată pentru echilibrarea bugetelor locale (cod indicator 11.02.06)	Cote defalcate din impozitul pe venit pentru echilibrarea bugetelor locale (cod indicator 04.02.04)
1	2	3=4+6	4=5	5	6=7+8	7	8
1	AL. I. CUZA	947	651	651	296	74	222
2	ANDRIEȘENI	1727	1188	1188	539	135	404
3	ARONEANU	816	561	561	255	64	191
4	BALȘ	649	446	446	203	51	152
5	BĂLȚAȚI	955	656	656	299	75	224
6	BĂRNOVA	956	657	657	299	75	224
7	BELCEȘTI	2093	1439	1439	654	164	490
8	BIVOLARI	1408	967	967	441	111	330
9	BRĂEȘTI	1028	706	706	322	81	241
10	BUTEA	760	522	522	238	60	178
11	CEPLENIȚA	902	620	620	282	71	211
12	CIOHORANI	339	233	233	106	27	79
13	CIOREȘTI	1278	879	879	399	100	299
14	CIUREA	1347	926	926	421	105	316
15	COARNELE CAPREI	855	588	588	267	67	200
16	COMARNA	966	664	664	302	76	226
17	CDSTEȘTI	509	350	350	159	40	119
18	COSTULENI	1418	975	975	443	111	332
19	COTNARI	2008	1380	1380	628	158	470
20	COZMEȘTI	880	605	605	275	69	206
21	CRISTEȘTI	1053	724	724	329	82	247
22	CUCUTENI	539	370	370	169	43	126
23	DAGĂȚA	929	639	639	290	73	217

JUDEȚUL IAȘI
 CONSILIUL JUDEȚEAN IAȘI
 Birou de Informații
 Nr. 2025
 Anul 2025 luna 02 / 07
 07

TOTAL (80% din sumele repartizate județului Iași în funcție de suprafața totală a unităților administrativ-teritoriale și 20% în funcție de populația unităților administrativ-teritoriale)

mi lei

Nr. crt.	UNITATE ADMINISTRATIV-TERITORIALĂ	TOTAL, din care:	din care:		Sume repartizate din cota de 20% din cotele și sumele defalcate din unele venituri ale bugetului de stat, din care:	Sume defalcate din taxa pe valoarea adăugată pentru echilibrarea bugetelor locale (cod indicator 11.02.06)	Cote defalcate din impozitul pe venit pentru echilibrarea bugetelor locale (cod indicator 04.02.04)
			Sume repartizate din cota de 6% din impozitul pe venit estimat a fi încasat la bugetul de stat, la nivelul fiecărei unități administrativ-teritoriale, reprezentând fond la dispoziția consiliului județean, din care:	pentru susținerea programelor de dezvoltare locală, pentru susținerea programelor de infrastructură care necesită cofinanțare locală, precum și pentru cheltuielile de funcționare, pe care unitățile administrativ-teritoriale din județul Iași, în mod justificat, nu le pot finanța din veniturile proprii, inclusiv din impozitul pe venit și din sume defalcate din taxa pe valoarea adăugată pentru echilibrarea bugetelor locale, din care:			
1	2	3=4+6	4=5	5	6=7+8	7	8
24	DELENI	2922	2008	2008	914	229	685
25	DOBROVĂȚ	1693	1164	1164	529	133	396
26	DOLHEȘTI	1086	747	747	339	85	254
27	DRĂGUȘENI	433	298	298	135	34	101
28	DUMEȘTI	1394	959	959	435	109	326
29	ERBICENI	1584	1089	1089	495	124	371
30	FĂNTÂNELE	639	439	439	200	50	150
31	FOCURI	1165	801	801	364	91	273
32	GOLĂHEȘTI	1054	724	724	330	83	247
33	GORBAN	1089	748	748	341	86	255
34	GRAJDURI	895	616	616	279	70	209
35	GROPNIȚA	1527	1050	1050	477	120	357
36	GROZEȘTI	548	377	377	171	43	128
37	HĂLĂUCEȘTI	970	667	667	303	76	227
38	HĂRMĂNEȘTI	558	383	383	175	44	131
39	HELEȘTENI	757	520	520	237	60	177
40	HOLBOCA	1280	879	879	401	101	300
41	HORLEȘTI	986	678	678	308	78	230
42	ION NECULCE	1414	972	972	442	111	331
43	IPATELE	897	617	617	280	70	210
44	LESPEZI	1048	720	720	328	82	246
45	LEȚCANI	1237	851	851	386	97	289
46	LUNGANI	1291	888	888	403	101	302
47	MĂDĂRJAC	971	668	668	303	76	227
48	MIRCEȘTI	433	297	297	136	34	102
49	MIRONEASA	956	657	657	299	75	224
50	MIROSLAVA	2261	1554	1554	707	177	530
51	MIROSLAVEȘTI	1067	733	733	334	84	250
52	MOGOȘEȘTI - IAȘI	1320	907	907	413	104	309
53	MOGDȘEȘTI - SIRET	768	528	528	240	60	180
54	MOȘNA	616	423	423	193	48	145
55	MOTCA	768	528	528	240	60	180
56	MOVILENI	1417	974	974	443	111	332
57	OȚELENI	867	596	596	271	68	203

JUDEȚUL IAȘI
CONSILIUL JUDEȚEAN IAȘI
Anexă la Hotărârea

Nr. 47
Anul 2015 luna 02 Ziua 07

TOTAL (80% din sumele repartizate județului Iași în funcție de suprafața totală a unităților administrativ-teritoriale și 20% în funcție de populația unităților administrativ-teritoriale)


mii lei

Nr. crt.	UNITATE ADMINISTRATIV-TERITORIALĂ	TOTAL, din care:	din care:				
			Sume repartizate din cota de 6% din impozitul pe venit estimat a fi încasat la bugetul de stat, la nivelul fiecărei unități administrativ-teritoriale, reprezentând fond la dispoziția consiliului județean, din care:	pentru susținerea programelor de dezvoltare locală, pentru susținerea programelor de infrastructură care necesită cofinanțare locală, precum și pentru cheltuielile de funcționare, pe care unitățile administrativ-teritoriale din județul Iași, în mod justificat, nu le pot finanța din veniturile proprii, inclusiv din impozitul pe venit și din sume defalcate din taxa pe valoarea adăugată pentru echilibrarea bugetelor locale, din care:	Sume repartizate din Fondul la dispoziția Consiliului Județean Iași (cod indicator 04.02.05)	Sume repartizate din cota de 20% din cotele și sumele defalcate din unele venituri ale bugetului de stat, din care:	Sume defalcate din taxa pe valoarea adăugată pentru echilibrarea bugetelor locale (cod indicator 11.02.06)
1	2	3=4+6	4=5	5	6=7+8	7	8
58	PLUGARI	1047	720	720	327	82	245
59	POPEȘTI	1485	1021	1021	464	117	347
60	POPRICANI	1451	997	997	454	114	340
61	PRISĂCANI	1276	877	877	399	100	299
62	PROBOTA	1483	1019	1019	464	117	347
63	RĂCHITENI	369	254	254	115	29	86
64	RĂDUCANENI	1757	1208	1208	549	138	411
65	REDIU	1032	709	709	323	81	242
66	ROMĂNEȘTI	801	550	550	251	63	188
67	ROȘCANI	710	488	488	222	56	166
68	RUGINOASA	1175	808	808	367	92	275
69	SCÂNTEIA	1095	753	753	342	86	256
70	ȘCHIEIA	798	548	548	250	63	187
71	SCHITU DUCA	2161	1486	1486	675	169	506
72	SCOBINȚI	1452	998	998	454	114	340
73	SINEȘTI	1583	1088	1088	495	124	371
74	ȘIȘOTE	1716	1179	1179	537	135	402
75	SIREȚEL	1114	765	765	349	88	261
76	ȘTOLNICENI PRĂJESCU	1245	855	855	390	98	292
77	STRUNGA	1273	875	875	398	100	298
78	TANSA	710	488	488	222	56	166
79	TĂTĂRUȘI	1292	888	888	404	101	303
80	TIBANA	1500	1031	1031	469	118	351
81	TIBĂNEȘTI	1812	1245	1245	567	143	424
82	TIGĂNAȘI	1264	869	869	395	99	296
83	TODIREȘTI	902	620	620	282	71	211
84	TOMEȘTI	1055	725	725	330	83	247
85	TRIFEȘTI	1103	759	759	344	86	258
86	TUTORA	726	499	499	227	57	170
87	UNGHENI	921	633	633	288	72	216
88	VALEA LUPULUI	602	414	414	188	47	141
89	VALEA SEACA	783	538	538	245	62	183
90	VĂNĂTORI	1029	707	707	322	81	241
91	VICTORIA	1202	825	825	377	95	282

TOTAL (80% din sumele repartizate județului Iași în funcție de suprafața totală a unităților administrativ-teritoriale și 20% în funcție de populația unităților administrativ-teritoriale)

mii lei

Nr. crt.	UNITATE ADMINISTRATIV-TERITORIALĂ	TOTAL, din care:	din care:				
			Sume repartizate din cota de 6% din impozitul pe venit estimat a fi încasat la bugetul de stat, la nivelul fiecărei unități administrativ - teritoriale, reprezentând fond la dispoziția consiliului județean, din care:	pentru susținerea programelor de dezvoltare locală, pentru susținerea programelor de infrastructură care necesită cofinanțare locală, precum și pentru cheltuielile de funcționare, pe care unitățile administrativ-teritoriale din județul Iași, în mod justificat, nu le pot finanța din veniturile proprii, inclusiv din impozitul pe venit și din sume defalcate din taxa pe valoarea adăugată pentru echilibrarea bugetelor locale, din care:	Sume repartizate din cota de 20% din cotele și sumele defalcate din unele venituri ale bugetului de stat, din care:	pentru achitarea arrierelor provenite din neplata cheltuielilor de funcționare și/sau de capital, în ordinea cronologică a vechimii arrierelor, pentru susținerea programelor de dezvoltare locală și pentru susținerea proiectelor de infrastructură care necesită cofinanțare locală din care:	Sume defalcate din taxa pe valoarea adăugată pentru echilibrarea bugetelor locale (cod indicator I 1.02.06)
1	2	3=4+6	4=5	5	6=7+8	7	8
92	VLĂDENI	1506	1036	1036	470	118	352
93	VOINEȘTI	1329	914	914	415	104	311
	TOTAL COMUNE	105032	72195	72195	32837	8245	24592
94	IAȘI	11049	7598	7598	3451	860	2591
95	PAȘCANI	2419	1662	1662	757	190	567
	TOTAL MUNICIPII	13468	9260	9260	4208	1050	3158
96	HÂRLĂU	1031	709	709	322	81	241
97	PODUL ÎLOAIEI	1082	744	744	338	85	253
98	TG. FRUMOS	785	540	540	245	61	184
	TOTAL ORAȘE	2898	1993	1993	905	227	678
	TOTAL GENERAL	121398	83448	83448	37950	9522	28428



Răspund în privința realității, regularității și legalității.

DIRECTOR EXECUTIV,
Elena ARVINTE


Răspund în privința realității, regularității și legalității.
ȘEF SERVICIU BUGET, CREAȚE ȘI FONDURI SPECIALE

Elena Adriana MĂRGĂRINT

Îmi asum responsabilitatea pentru fundamentarea, corectitudinea și exactitatea înscrisurilor în acest document.

Ana Maria Pascal

D:\PASCAL\An 2025\Scrisoarea Cadru 2025-2028\Proiect IICI repartizare sume UAT-uri 2025 - Scrisoarea cadru



Repartizarea pe unitățile administrativ - teritoriale din județul Iași a procentului de 20% din cotele și sumele defalcate din unele venituri ale bugetului de stat, conform prevederilor art. 33 din Legea nr. 273/2006 privind finanțele publice locale, cu modificările și completările ulterioare, estimări pentru anul 2028

TOTAL (80% din sumele repartizate județului Iași în funcție de suprafața totală a unităților administrativ-teritoriale și 20% în funcție de populația unităților administrativ-teritoriale)


mii lei

Nr. crt.	UNITATE ADMNISTRATIV-TERITORIALĂ	Total, din care:	pentru achitarea arrieratelor provenite din neplata cheltuielilor de funcționare și/sau de capital, în ordinea cronologică a vechimii arrieratelor, pentru susținerea programelor de dezvoltare locală și pentru susținerea proiectelor de infrastructură care necesită finanțare locală, din care:	
			Sume defalcate din taxa pe valoarea adăugată pentru echilibrarea bugetelor locale (cod indicator 11.02.06)	Cote defalcate din impozitul pe venit pentru echilibrarea bugetelor locale (cod indicator 04.02.04)
1	2	3(4+5)	4	5
1	AL. I. CUZA	296	74	222
2	ANDRIEȘENI	539	135	404
3	ARONEANU	255	64	191
4	BALȘ	203	51	152
5	BĂLȚAȚI	299	75	224
6	BĂRNOVA	299	75	224
7	BELCEȘTI	654	164	490
8	BIVOLARI	441	111	330
9	BRĂEȘTI	322	81	241
10	BUTEA	238	60	178
11	CEPLENIȚA	282	71	211
12	CIOHORANI	106	27	79
13	CIORTEȘTI	399	100	299
14	CIUREA	421	105	316
15	COARNELE CAPREI	267	67	200
16	COMARNA	302	76	226
17	COSTEȘTI	159	40	119
18	COSTULENI	443	111	332
19	COTNARI	628	158	470
20	COZMEȘTI	275	69	206
21	CRISTEȘTI	329	82	247
22	CUCUTENI	169	43	126
23	DAGĂȚA	290	73	217
24	DELENI	914	229	685
25	DOBROVĂȚ	529	133	396
26	DOLHEȘTI	339	85	254
27	DRĂGUȘENI	135	34	101
28	DUMEȘTI	435	109	326
29	ERBICENI	495	124	371
30	FĂNTÂNELE	200	50	150
31	FOCURI	364	91	273
32	GOLĂIEȘTI	330	83	247
33	GORBAN	341	86	255
34	GRAJDURI	279	70	209
35	GROPNIȚA	477	120	357
36	GROZEȘTI	171	43	128
37	HĂLĂUCEȘTI	303	76	227
38	HĂRMĂNEȘTI	175	44	131
39	HELEȘTENI	237	60	177
40	HOLBOCA	401	101	300

TOTAL (80% din sumele repartizate județului Iași în funcție de suprafața totală a unităților administrativ-teritoriale și 20% în funcție de populația unităților administrativ-teritoriale)

mii lei

Nr. crt.	UNITATE ADMINISTRATIV-TERITORIALĂ	Total, din care:	pentru achitarea arrieratelor provenite din neplata cheltuielilor de funcționare și/sau de capital, în ordinea cronologică a vechimii arrieratelor, pentru susținerea programelor de dezvoltare locală și pentru susținerea proiectelor de infrastructură care necesită finanțare locală, din care:	
			Sume defalcate din taxa pe valoarea adăugată pentru echilibrarea bugetelor locale (cod indicator 11.02.06)	Cote defalcate din impozitul pe venit pentru echilibrarea bugetelor locale (cod indicator 04.02.04)
1	2	3(4+5)	4	5
41	HORLEȘTI	308	78	230
42	ION NECULCE	442	111	331
43	IPATELE	280	70	210
44	LESPEZI	328	82	246
45	LEȚCANI	386	97	289
46	LUNGANI	403	101	302
47	MĂDĂRJAC	303	76	227
48	MIRCEȘTI	136	34	102
49	MIRONEASA	299	75	224
50	MIROSLAVA	707	177	530
51	MIROȘLOVEȘTI	334	84	250
52	MOGOȘEȘTI - IAȘI	413	104	309
53	MOGOȘEȘTI - SIRET	240	60	180
54	MOȘNA	193	48	145
55	MOȚCA	240	60	180
56	MOVILENI	443	111	332
57	OȚELENI	271	68	203
58	PLUGARI	327	82	245
59	POPEȘTI	464	117	347
60	POPRICANI	454	114	340
61	PRISĂCANI	399	100	299
62	PROBOTA	464	117	347
63	RĂCHITENI	115	29	86
64	RĂDUCANENI	549	138	411
65	REDIU	323	81	242
66	ROMĂNEȘTI	251	63	188
67	ROȘCANI	222	56	166
68	RUGINOASA	367	92	275
69	SCÂNTEIA	342	86	256
70	ȘCHEIA	250	63	187
71	SCHITU DUCA	675	169	506
72	SCOBINȚI	454	114	340
73	SINEȘTI	495	124	371
74	ȘIPOSE	537	135	402
75	SIREȚEL	349	88	261
76	STOLNICENI PRĂJESCU	390	98	292
77	STRUNGA	398	100	298
78	TANSA	222	56	166
79	TĂTĂRUȘI	404	101	303
80	ȚIBANA	469	118	351
81	ȚIBĂNEȘTI	567	143	424
82	ȚIGĂNAȘI	395	99	296
83	TODIREȘTI	282	71	211
84	TOMEȘTI	330	83	247
85	TRIFEȘTI	344	86	258
86	TUȚORA	227	57	170
87	UNGHENI	288	72	216
88	VALEA LUPULUI	188	47	141
89	VALEA SEACA	245	62	183
90	VĂNĂTORI	322	81	241
91	VICTORIA	377	95	282



TOTAL (80% din sumele repartizate județului Iași în funcție de suprafața totală a unităților administrativ-teritoriale și 20% în funcție de populația unităților administrativ-teritoriale)

mii lei

Nr. crt.	UNITATE ADMINISTRATIV-TERITORIALĂ	Total, din care:	pentru achitarea arieratelor provenite din neplata cheltuielilor de funcționare și/sau de capital, în ordinea cronologică a vechimii arieratelor, pentru susținerea programelor de dezvoltare locală și pentru susținerea proiectelor de infrastructură care necesită finanțare locală, din care:	
			Sume defalcate din taxa pe valoarea adăugată pentru echilibrarea bugetelor locale (cod indicator 11.02.06)	Cote defalcate din impozitul pe venit pentru echilibrarea bugetelor locale (cod indicator 04.02.04)
1	2	3(4+5)	4	5
92	VLĂDENI	470	118	352
93	VOINEȘTI	415	104	311
	TOTAL COMUNE	32837	8245	24592
94	IAȘI	3451	860	2591
95	PAȘCANI	757	190	567
	TOTAL MUNICIPII	4208	1050	3158
96	HĂRLĂU	322	81	241
97	PODU ILOAIEI	338	85	253
98	TG. FRUMOS	245	61	184
	TOTAL ORAȘE	905	227	678
	TOTAL GENERAL	37950	9522	28428



Răspund în privința realității, regularității și legalității,

DIRECTOR EXECUTIV,

Elena ARVINTE

Răspund în privința realității, regularității și legalității,


ȘEF SERVICIU BUGET, CREANȚE ȘI FONDURI SPECIALE

Elena Adriana MĂRGARINT

Îmi asum responsabilitatea pentru fundamentarea, corectitudinea și legalitatea întocmirii acestor înscrise oficiale

Ana Maria Pascal

0:\PASCAL\An 2025\Scrisoarea Cadru 2025-2028\Proiect HCl repartizare sume UAT-uri 2025 Scrisoarea cadr



Repartizarea pe unitățile administrativ - teritoriale din județul Iași a procentului de 20% din cotele și sumele defalcate din unele venituri ale bugetului de stat, conform prevederilor art. 33 din Legea nr. 273/2006 privind finanțele publice locale, cu modificările și completările ulterioare, estimări pentru anul 2028

80% din sumele repartizate județului Iași, în funcție de suprafața totală a unităților administrativ-teritoriale mii lei

Nr. crt.	UNITATE ADMINISTRATIV-TERITORIALĂ	Suprafața totală la data de 01 IULIE 2024 ha	Total, din care:	pentru achitarea arrieratelor provenite din neplata cheltuielilor de funcționare și/sau de capital, în ordinea cronologică a vechimii arrieratelor, pentru susținerea programelor de dezvoltare locală și pentru susținerea proiectelor de infrastructură care necesită cafinanțare locală, din care:	
				Sume defalcate din taxa pe valoarea adăugată pentru echilibrarea bugetelor locale (cod indicator 11.02.06)	Cate defalcate din impozitul pe venit pentru echilibrarea bugetelor locale (cod indicator 04.02.04)
1	2	3	4(5+6)	5	6
1	AL. I. CUZA	4953	275	69	206
2	ANDRIEȘENI	9202	510	128	382
3	ARONEANU	3929	218	55	163
4	BALȘ	3164	175	44	131
5	BĂLȚAȚI	4623	256	64	192
6	BĂRNOVA	4119	228	57	171
7	BELCEȘTI	10353	574	144	430
8	BIVOLARI	7396	410	103	307
9	BRĂEȘTI	5359	298	75	223
10	BUTEA	3715	206	52	154
11	CEPLENIȚA	4531	251	63	188
12	CIOHORANI	1647	91	23	68
13	CIORTEȘTI	6720	372	93	279
14	CIUREA	4769	264	66	198
15	COARNELE CAPREI	4432	246	62	184
16	COMARNA	4720	262	66	196
17	COSTEȘTI	2626	146	37	109
18	COSTULENI	6991	387	97	290
19	COTNARI	10333	573	144	429
20	COZMEȘTI	4360	242	61	181
21	CRISTEȘTI	5411	300	75	225
22	CUCUTENI	2844	158	40	118
23	DAGĂȚA	4608	255	64	191
24	DELENI	15115	838	210	628
25	DOBROVĂȚ	9259	513	129	384
26	DOLHEȘTI	5768	319	80	239
27	DRĂGUȘENI	2249	124	31	93
28	DUMEȘTI	7187	398	100	298
29	ERBICENI	8144	451	113	338
30	FĂNTÂNELE	3318	184	46	138
31	FOCURI	6050	335	84	251
32	GOLĂIEȘTI	5397	299	75	224
33	GORBAN	5727	318	80	238
34	GRAJDURI	4126	228	57	171
35	GROPNIȚA	8174	453	114	339
36	GROZEȘTI	2874	159	40	119
37	HĂLĂUCEȘTI	4703	260	65	195
38	HĂRMĂNEȘTI	2783	155	39	116
39	HELEȘTENI	3933	218	55	163


80% din sumele repartizate județului Iași, în funcție de suprafața totală a unităților administrativ-teritoriale

mii lei

Nr. crt.	UNITATE ADMINISTRATIV-TERITORIALĂ	Suprafața totală la data de 01 IULIE 2024 ha	Total, din care:	pentru achitarea arrieratelor provenite din neplata cheltuielilor de funcționare și/sau de capital, în ordinea cronologică a vechimii arrieratelor, pentru susținerea programelor de dezvoltare locală și pentru susținerea proiectelor de infrastructură care necesită cofinanțare locală, din care:	
				Sume defalcate din taxa pe valoarea adăugată pentru echilibrarea bugetelor locale (cod indicator 11.02.06)	Cote defalcate din impozitul pe venit pentru echilibrarea bugetelor locale (cod indicator 04.02.04)
1	2	3	4(5+6)	5	6
40	HOLBOCA	5002	278	70	208
41	HORLEȘTI	5142	285	72	213
42	ION NECULCE	7181	398	100	298
43	IPATELE	4837	268	67	201
44	LESPEZI	5123	284	71	213
45	LEȚCANI	5863	325	82	243
46	LUNGANI	6356	352	88	264
47	MĂDĂRJAC	5257	291	73	218
48	MIRCEȘTI	1919	107	27	80
49	MIRONEASA	4667	259	65	194
50	MIROSLAVA	8300	460	115	345
51	MIROSLAVEȘTI	5460	303	76	227
52	MOGOȘEȘTI - IAȘI	6738	374	94	280
53	MOGOȘEȘTI - SIRET	3843	213	53	160
54	MOȘNA	2833	157	39	118
55	MOȚCA	3597	199	50	149
56	MOVILENI	7564	419	105	314
57	OȚELENI	4404	244	61	183
58	PLUGARI	5447	302	76	226
59	POPEȘTI	7331	406	102	304
60	POPRICANI	6983	387	97	290
61	PRISĂCANI	5987	332	83	249
62	PROBOTA	7874	437	110	327
63	RĂCHITENI	1649	91	23	68
64	RĂDUCANENI	8646	479	120	359
65	REDIU	4508	250	63	187
66	ROMĂNEȘTI	4281	238	60	178
67	ROȘCANI	3792	210	53	157
68	RUGINOASA	5785	320	80	240
69	SCÂNTEIA	4176	231	58	173
70	ȘCHEIA	4071	226	57	169
71	SCHITU DUCA	11659	646	162	484
72	SCOBINȚI	7120	395	99	296
73	SINEȘTI	8336	462	116	346
74	ȘIPOSE	9028	501	126	375
75	SIREȚEL	5653	314	79	235
76	STOLNICENI PRĂJESCU	6299	350	88	262
77	STRUNGA	6632	367	92	275
78	TANSA	3569	198	50	148
79	TĂTĂRUȘI	6574	364	91	273
80	ȚIBANA	7318	406	102	304
81	ȚIBĂNEȘTI	9101	505	127	378
82	ȚIGĂNAȘI	6453	358	90	268
83	TODIREȘTI	4381	243	61	182
84	TOMEȘTI	3926	218	55	163
85	TRIFEȘTI	5695	315	79	236
86	ȚUȚORA	3778	210	53	157
87	UNGHENI	4614	256	64	192
88	VALEA LUPULUI	1064	59	15	44

80% din sumele repartizate județului Iași, în funcție de suprafața totală a unităților administrativ-teritoriale mii lei

Nr. crt.	UNITATE ADMINISTRATIV-TERITORIALĂ	Suprafața totală la data de 01 IULIE 2024 ha	Total, din care:	pentru achitarea arrieratelor provenite din neplata cheltuielilor de funcționare și/sau de capital, în ordinea cronologică a vechimii arrieratelor, pentru susținerea programelor de dezvoltare locală și pentru susținerea proiectelor de infrastructură care necesită cofinanțare locală, din care:	
				Sume defalcate din taxa pe valoarea adăugată pentru echilibrarea bugetelor locale (cod indicator 11.02.06)	Cote defalcate din Impozitul pe venit pentru echilibrarea bugetelor locale (cod indicator 04.02.04)
1	2	3	4(5+6)	5	6
89	VALEA SEACA	3585	199	50	149
90	VÂNĂTORI	5173	287	72	215
91	VICTORIA	6154	342	86	256
92	VLĂDENI	7933	439	110	329
93	VOINEȘTI	6290	348	87	261
	TOTAL COMUNE	520563	28856	7244	21612
94	IAȘI	9151	504	123	381
95	PAȘCANI	7532	418	105	313
	TOTAL MUNICIPII	16683	922	228	694
96	HÂRLĂU	3518	195	49	146
97	PODU ILOAIEI	4436	246	62	184
98	TG. FRUMOS	2545	141	35	106
	TOTAL ORAȘE	10499	582	146	436
	TOTAL GENERAL	547745	30360	7618	22742




Răspund în privința realității, regularității și legalității,
ȘEF SERVICIU BUGET, CREAŢE ȘI FONDURI SPECIALE
 Elena ARVINTE


Răspund în privința realității, regularității și legalității,
ȘEF SERVICIU BUGET, CREAŢE ȘI FONDURI SPECIALE
 Elena Adriana MĂRGĂRINT

Îmi asum responsabilitatea pentru fundamentarea corectitudinii și legalității în conținutul acestui înscris oficial

Ana Maria Pascal

D:\PASCAL\An 2025\Scrisoarea Cadru 2025-2028\Proiect HCU repartizare sume UAT-uri 2025 Scrisoarea cadr





Repartizarea pe unitățile administrativ - teritoriale din județul Iași a procentului de 20% din cotele și sumele defalcate din unele venituri ale bugetului de stat, conform prevederilor art. 33 din Legea nr. 273/2006 privind finanțele publice locale, cu modificările și completările ulterioare, estimări pentru anul 2028

20% din sumele repartizate județului Iași, în funcție de populația unităților administrativ-teritoriale						mii lei
Nr. crt.	UNITATE ADMNISTRATIV TERITORIALĂ	Populația la data de 01 IULIE 2024	Total, din care:	pentru achitarea arrieratelor provenite din neplata cheltuielilor de funcționare și/sau de capital, în ordinea cronologică a vechimii arrieratelor, pentru susținerea programelor de dezvoltare locală și pentru susținerea proiectelor de infrastructură care necesită finanțare locală, din care:		
				Sume defalcate din taxe pe valoarea adăugată pentru echilibrarea bugetelor locale (cod indicator 11.02.06)	Cote defalcate din impozitul pe venit pentru echilibrarea bugetelor locale (cod indicator 04.02.04)	
1	2	3	4(5+6)	5	6	
1	AL. I. CUZA	2763	21	5	16	
2	ANDRIEȘENI	3883	29	7	22	
3	ARONEANU	4850	37	9	28	
4	BALȘ	3577	28	7	21	
5	BĂLȚAȚI	5533	43	11	32	
6	BĂRNOVA	9213	71	18	53	
7	BELCEȘTI	10517	80	20	60	
8	BIVOLARI	3936	31	8	23	
9	BRĂEȘTI	3118	24	6	18	
10	BUTEA	4101	32	8	24	
11	CEPLENIȚA	4058	31	8	23	
12	CIOHORANI	1886	15	4	11	
13	CIORTEȘTI	3556	27	7	20	
14	CIUREA	20444	157	39	118	
15	COARNELE CAPREI	2843	21	5	16	
16	COMARNA	5295	40	10	30	
17	COSTEȘTI	1773	13	3	10	
18	COSTULENI	7278	56	14	42	
19	COTNARI	7179	55	14	41	
20	COZMEȘTI	4378	33	8	25	
21	CRISTEȘTI	3854	29	7	22	
22	CUCUTENI	1346	11	3	8	
23	DAGĂȚA	4543	35	9	26	
24	DELENI	9855	76	19	57	
25	DOBROVĂȚ	2157	16	4	12	
26	DOLHEȘTI	2590	20	5	15	
27	DRĂGUȘENI	1436	11	3	8	
28	DUMEȘTI	4909	37	9	28	
29	ERBICENI	5699	44	11	33	
30	FĂNTÂNELE	2075	16	4	12	
31	FOCURI	3820	29	7	22	

20% din sumele repartizate județului Iași, în funcție de populația unităților administrativ-teritoriale


mii lei

Nr. crt.	UNITATE ADMINISTRATIV TERITORIALĂ	Populația la data de 01 IULIE 2024	Total, din care:	pentru achitarea arrieratelor provenite din neplata cheltuielilor de funcționare și/sau de capital, în ordinea cronologică a vechimii arrieratelor, pentru susținerea programelor de dezvoltare locală și pentru susținerea proiectelor de infrastructură care necesită finanțare locală, din care:	
				Sume defalcate din taxa pe valoarea adăugată pentru echilibrarea bugetelor locale (cod indicator 11.02.06)	Cote defalcate din impozitul pe venit pentru echilibrarea bugetelor locale (cod indicator 04.02.04)
1	2	3	4(5+6)	5	6
32	GOLĂIEȘTI	3940	31	8	23
33	GORBAN	2983	23	6	17
34	GRAJDURI	6688	51	13	38
35	GROPNIȚA	3216	24	6	18
36	GROZEȘTI	1582	12	3	9
37	HĂLĂUCEȘTI	5543	43	11	32
38	HĂRMĂNEȘTI	2590	20	5	15
39	HELEȘTENI	2424	19	5	14
40	HOLBOCA	15965	123	31	92
41	HORLEȘTI	3037	23	6	17
42	ION NECULCE	5772	44	11	33
43	IPATELE	1584	12	3	9
44	LESPEZI	5660	44	11	33
45	LEȚCANI	8043	61	15	46
46	LUNGANI	6667	51	13	38
47	MĂDĂRJAC	1621	12	3	9
48	MIRCEȘTI	3761	29	7	22
49	MIRONEASA	5197	40	10	30
50	MIROSLAVA	32108	247	62	185
51	MIROSLĂVEȘTI	4034	31	8	23
52	MOGOȘEȘTI - IAȘI	5120	39	10	29
53	MOGOȘEȘTI - SIRET	3538	27	7	20
54	MOȘNA	4638	36	9	27
55	MOȚCA	5343	41	10	31
56	MOVILENI	3056	24	6	18
57	OȚELENI	3483	27	7	20
58	PLUGARI	3302	25	6	19
59	POPEȘTI	7557	58	15	43
60	POPRICANI	8635	67	17	50
61	PRISĂCANI	8723	67	17	50
62	PROBOTA	3502	27	7	20
63	RĂCHITENI	3154	24	6	18
64	RĂDUCANENI	9117	70	18	52
65	REDIU	9493	73	18	55
66	ROMÂNEȘTI	1656	13	3	10
67	ROȘCANI	1550	12	3	9
68	RUGINOASA	6101	47	12	35
69	SCÂNTEIA	14439	111	28	83
70	SCHEIA	3106	24	6	18
71	SCHITU DUCA	3856	29	7	22
72	SCOBINȚI	7686	59	15	44
73	SINEȘTI	4263	33	8	25
74	ȘIPOSE	4701	36	9	27

20% din sumele repartizate județului Iași, în funcție de populația unităților administrativ-teritoriale

mii lei

Nr. crt.	UNITATE ADMNISTRATIV TERITORIALĂ	Populația la data de 01 IULIE 2024	Total, din care:	pentru achitarea arieratelor provenite din neplata cheltuielilor de funcționare și/sau de capital, în ordinea cronologică a vechimii arieratelor, pentru susținerea programelor de dezvoltare locală și pentru susținerea proiectelor de infrastructură care necesită finanțare locală, din care:	
				Sume defalcate din taxa pe valoarea adăugată pentru echilibrarea bugetelor locale (cod indicator 11.02.06)	Cote defalcate din impozitul pe venit pentru echilibrarea bugetelor locale (cod indicator 04.02.04)
1	2	3	4(5+6)	5	6
75	SIREȚEL	4530	35	9	26
76	STOLNICENI PRĂJESCU	5141	40	10	30
77	STRUNGA	3970	31	8	23
78	TANSA	3143	24	6	18
79	TĂTĂRUȘI	5168	40	10	30
80	ȚIBANA	8215	63	16	47
81	ȚIBĂNEȘTI	8063	62	16	46
82	ȚIGĂNAȘI	4898	37	9	28
83	TODIREȘTI	5080	39	10	29
84	TOMEȘTI	14642	112	28	84
85	TRIFEȘTI	3873	29	7	22
86	ȚUȚORA	2337	17	4	13
87	UNGHENI	4216	32	8	24
88	VALEA LUPULUI	16846	129	32	97
89	VALEA SEACA	5982	46	12	34
90	VĂNĂTORI	4540	35	9	26
91	VICTORIA	4452	35	9	26
92	VLĂDENI	4061	31	8	23
93	VOINEȘTI	8684	67	17	50
	TOTAL COMUNE	518740	3981	1001	2980
94	IAȘI	383825	2947	737	2210
95	PAȘCANI	44234	339	85	254
	TOTAL MUNICIPII	428059	3286	822	2464
96	HĂRLĂU	16569	127	32	95
97	PODU ILOAIEI	12002	92	23	69
98	TG. FRUMOS	13611	104	26	78
	TOTAL ORAȘE	42182	323	81	242
	TOTAL GENERAL	988981	7590	1904	5686



Răspund în privința realității, regularității și legalității,

DIRECTOR EXECUTIV,

Elena ARVINTE

Răspund în privința realității, regularității și legalității,

ȘEF SERVICIU BUGET, CREAȚE

ȘI FONDURI SPECIALE

Elena Adriana MĂRGĂRINT

Îmi asum responsabilitatea pentru fundamentarea, corectitudinea și legalitatea întocmirii acestui înscris oficial.

Ana Maria Pascal

JUDEȚUL IAȘI
 CONSILIUL JUDEȚEAN IAȘI
 Aresă la Hotărârea

Nr. 47
 Anul 2024 luna 02 ziua 07

Repartizarea pe unitățile administrativ-teritoriale din județul Iași a sumei corespunzătoare cotei de 6% din impozitul pe venit estimat a fi încasat la bugetul de stat, la nivelul fiecărei unități administrativ-teritoriale, reprezentând fond la dispoziția consiliului județean, conform prevederilor art. 32 din Legea nr. 273/2006 privind finanțele publice locale, cu modificările și completările ulterioare, estimări pentru anul 2028

TOTAL Fond la dispoziția Consiliului Județean Iași (repartizat astfel: 80% în funcție de suprafața totală a unităților administrativ-teritoriale și 20% în funcție de populația unităților administrativ-teritoriale)

mii lei

Nr. crt.	UNITATE ADMINISTRATIV-TERITORIALĂ	Total, din care:	pentru susținerea programelor de dezvoltare locală, pentru susținerea programelor de infrastructură care necesită cofinanțare locală, precum și pentru cheltuielile de funcționare, pe care unitățile administrativ-teritoriale din județul Iași, în mod justificat, nu le pot finanța din veniturile proprii, inclusiv din impozitul pe venit și din sume defalcate din taxa pe valoarea adăugată pentru echilibrarea bugetelor locale, din care:	
			Sume repartizate din Fondul la dispoziția Consiliului Județean Iași (cod indicator 04.02.05)	
0	1	2=(3)	3	
1	AL. I. CUZA	651		651
2	ANDRIEȘENI	1.188		1.188
3	ARONEANU	561		561
4	BALȘ	446		446
5	BĂLȚAȚI	656		656
6	BĂRNOVA	657		657
7	BELCEȘTI	1.439		1.439
8	BIVOLARI	967		967
9	BRĂEȘTI	706		706
10	BUTEA	522		522
11	CEPLENIȚA	620		620
12	CIOHORANI	233		233
13	CIORTEȘTI	879		879
14	CIUREA	926		926
15	COARNELE CAPREI	588		588
16	COMARNA	664		664
17	COSTEȘTI	350		350
18	COSTULENI	975		975
19	COTNARI	1.380		1.380
20	COZMEȘTI	605		605
21	CRISTEȘTI	724		724
22	CUCUTENI	370		370
23	DAGĂȚA	639		639
24	DELENI	2.008		2.008
25	DOBROVĂȚ	1.164		1.164
26	DOLHEȘTI	747		747
27	DRĂGUȘENI	298		298
28	DUMEȘTI	959		959
29	ERBICENI	1.089		1.089
30	FĂNTÂNELE	439		439
31	FOCURI	801		801
32	GOLĂIEȘTI	724		724
33	GORBAN	748		748
34	GRAJDURI	616		616
35	GROPNIȚA	1.050		1.050
36	GROZEȘTI	377		377
37	HĂLĂUCEȘTI	667		667
38	HĂRMĂNEȘTI	383		383

JUDEȚUL IAȘI
CONSILIUL JUDEȚEAN IAȘI
Anexa la Hotărârea
Nr. 47
Anul 2025, Luna 02, Ziua 07

TOTAL Fond la dispoziția Consiliului Județean Iași (repartizat astfel: 80% în funcție de suprafața totală a unităților administrativ-teritoriale și 20% în funcție de populația unităților administrativ-teritoriale)

mii lei

Nr. crt.	UNITATE ADMINISTRATIV-TERITORIALĂ	Total, din care:	pentru susținerea programelor de dezvoltare locală, pentru susținerea programelor de infrastructură care necesită cofinanțare locală, precum și pentru cheltuielile de funcționare, pe care unitățile administrativ-teritoriale din județul Iași, în mod justificat, nu le pot finanța din veniturile proprii, inclusiv din impozitul pe venit și din sume defalcate din taxa pe valoarea adăugată pentru echilibrarea bugetelor locale, din care:
			Sume repartizate din Fondul la dispoziția Consiliului Județean Iași (cod indicator 04.02.05)
0	1	2=(3)	3
39	HELEȘTENI	520	520
40	HOLBOCA	879	879
41	HORLEȘTI	678	678
42	ION NECULCE	972	972
43	IPATELE	617	617
44	LESPEZI	720	720
45	LEȚCANI	851	851
46	LUNGANI	888	888
47	MĂDĂRJAC	668	668
48	MIRCEȘTI	297	297
49	MIRONEASA	657	657
50	MIROSLAVA	1.554	1.554
51	MIROȘLOVEȘTI	733	733
52	MOGOȘEȘTI - IAȘI	907	907
53	MOGOȘEȘTI - SIRET	528	528
54	MOȘNA	423	423
55	MOȚCA	528	528
56	MOVILENI	974	974
57	OȚELENI	596	596
58	PLUGARI	720	720
59	POPEȘTI	1.021	1.021
60	POPRICANI	997	997
61	PRISĂCANI	877	877
62	PROBOTA	1.019	1.019
63	RĂCHITENI	254	254
64	RĂDUCANENI	1.208	1.208
65	REDIU	709	709
66	ROMĂNEȘTI	550	550
67	ROȘCANI	488	488
68	RUGINOASA	808	808
69	SCÂNTEIA	753	753
70	ȘCHEIA	548	548
71	SCHITU DUCA	1.486	1.486
72	SCOBINȚI	998	998
73	SINEȘTI	1.088	1.088
74	ȘIPOSE	1.179	1.179
75	SIREȚEL	765	765
76	STOLNICENI PRĂJESCU	855	855
77	STRUNGA	875	875
78	TANSA	488	488
79	TĂTĂRUȘI	888	888
80	ȚIBANA	1.031	1.031
81	ȚIBĂNEȘTI	1.245	1.245
82	ȚIGĂNAȘI	869	869
83	TODIREȘTI	620	620

JUDEȚUL IAȘI
 CONSILIUL JUDEȚEAN IAȘI
 Anexă la Hotărârea
 Nr. 57
 Anul 2011, luna 02, ziua 04

TOTAL Fond la dispoziția Consiliului Județean Iași (repartizat astfel: 80% în funcție de suprafața totală a unităților administrativ-teritoriale și 20% în funcție de populația unităților administrativ-teritoriale)

mii lei

Nr. crt.	UNITATE ADMINISTRATIV-TERITORIALĂ	Total, din care:	pentru susținerea programelor de dezvoltare locală, pentru susținerea programelor de infrastructură care necesită cofinanțare locală, precum și pentru cheltuielile de funcționare, pe care unitățile administrativ-teritoriale din județul Iași, în mod justificat, nu le pot finanța din veniturile proprii, inclusiv din impozitul pe venit și din sume defalcate din taxa pe valoarea adăugată pentru echilibrarea bugetelor locale, din care:
			Sume repartizate din Fondul la dispoziția Consiliului Județean Iași (cod indicator 04.02.05)
0	1	2=(3)	3
84	TOMEȘTI	725	725
85	TRIFEȘTI	759	759
86	ȚUȚORA	499	499
87	UNGHENI	633	633
88	VALEA LUPULUI	414	414
89	VALEA SEACA	538	538
90	VÂNĂTORI	707	707
91	VICTORIA	825	825
92	VLĂDENI	1.036	1.036
93	VOINEȘTI	914	914
	TOTAL COMUNE	72.195	72.195
94	IAȘI	7.598	7.598
95	PAȘCANI	1.662	1.662
	TOTAL MUNICIPII	9.260	9.260
96	HÂRLĂU	709	709
97	PODU ILOAIEI	744	744
98	TG. FRUMOS	540	540
	TOTAL ORAȘE	1.993	1.993
	TOTAL GENERAL	83.448	83.448



Răspund în privința realității, regularității și legalității,

DIRECTOR EXECUTIV,

Elena ARVINTE

Răspund în privința realității, regularității și legalității,

ȘEF SERVICIU BUGET, CREAȚE


ȘI FONDURI SPECIALE

Elena Adriana MĂRGĂRINT

Înăsum responsabilitatea pentru fundamentarea, corectitudinea și legalitatea întocmirii acestui înscris oficial.

Ana Maria Pascal

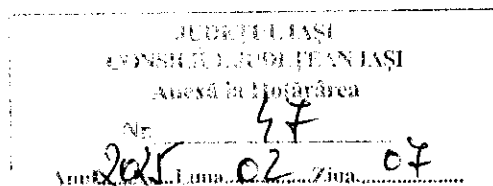
D:\PASCAL\An 2025\Scrisoarea Cadru 2025-2028\Proiect H CJ repartizare sume UAT-uri 2025_Scristoarea cadru



Repartizarea pe unitățile administrativ-teritoriale din județul Iași a sumei corespunzătoare cotei de 6% din impozitul pe venit estimat a fi încasat la bugetul de stat, la nivelul fiecărei unități administrativ-teritoriale, reprezentând fond la dispoziția consiliului județean, conform prevederilor art. 32 din Legea nr. 273/2006 privind finanțele publice locale, cu modificările și completările ulterioare, estimări pentru anul 2028

80% din Fondul la dispoziția Consiliului Județean Iași, repartizat în funcție de suprafața totală a unităților administrativ-teritoriale
mii lei

Nr. crt.	UNITATE ADMINISTRATIV-TERITORIALĂ	Suprafața totală la data de 01 IULIE 2024 ha	pentru susținerea programelor de dezvoltare locală, pentru susținerea programelor de infrastructură care necesită cofinanțare locală, precum și pentru cheltuielile de funcționare, pe care unitățile administrativ-teritoriale din județul Iași, în mod justificat, nu le pot finanța din veniturile proprii, inclusiv din impozitul pe venit și din sume defalcate din taxa pe valoarea adăugată pentru echilibrarea bugetelor locale, din care:
			Sume repartizate din Fondul la dispoziția Consiliului Județean Iași (04.02.05)
1	2	3	4
1	AL. I. CUZA	4953	604
2	ANDRIEȘENI	9202	1122
3	ARONEANU	3929	479
4	BALȘ	3164	386
5	BĂLȚAȚI	4623	563
6	BĂRNOVA	4119	502
7	BELCEȘTI	10353	1262
8	BIVOLARI	7396	901
9	BRĂEȘTI	5359	653
10	BUTEA	3715	453
11	CEPLENIȚA	4531	552
12	CIOHORANI	1647	201
13	CIORTEȘTI	6720	819
14	CIUREA	4769	581
15	COARNELE CAPREI	4432	540
16	COMARNA	4720	575
17	COSTEȘTI	2626	320
18	COSTULENI	6991	852
19	COTNARI	10333	1259
20	COZMEȘTI	4360	531
21	CRISTEȘTI	5411	659
22	CUCUTENI	2844	347
23	DAGĂȚA	4608	562
24	DELENI	15115	1842
25	DOBROVĂȚ	9259	1128
26	DOLHEȘTI	5768	703
27	DRĂGUȘENI	2249	274
28	DUMEȘTI	7187	876
29	ERBICENI	8144	993
30	FĂNTÂNELE	3318	404
31	FOCURI	6050	737
32	GOLĂIEȘTI	5397	658
33	GORBAN	5727	698
34	GRAJDURI	4126	503




80% din Fondul la dispoziția Consiliului Județean Iași, repartizat în funcție de suprafața totală a unităților administrativ-teritoriale
mii lei

Nr. crt.	UNITATE ADMINISTRATIV- TERITORIALĂ	Suprafața totală la data de 01 IULIE 2024 ha	pentru susținerea programelor de dezvoltare locală, pentru susținerea programelor de infrastructură care necesită cofinanțare locală, precum și pentru cheltuielile de funcționare, pe care unitățile administrativ-teritoriale din județul Iași, în mod justificat, nu le pot finanța din veniturile proprii, inclusiv din impozitul pe venit și din sume defalcate din taxa pe valoarea adăugată pentru echilibrarea bugetelor locale, din care:
			Sume repartizate din Fondul la dispoziția Consiliului Județean Iași (04.02.05)
1	2	3	4
35	GROPNIȚA	8174	996
36	GROZEȘTI	2874	350
37	HĂLĂUCEȘTI	4703	573
38	HĂRMĂNEȘTI	2783	339
39	HELEȘTENI	3933	479
40	HOLBOCA	5002	610
41	HORLEȘTI	5142	627
42	ION NECULCE	7181	875
43	IPATELE	4837	590
44	LESPEZI	5123	624
45	LEȚCANI	5863	715
46	LUNGANI	6356	775
47	MĂDĂRJAC	5257	641
48	MIRCEȘTI	1919	234
49	MIRONEASA	4667	569
50	MIROSLAVA	8300	1012
51	MIROSLOVEȘTI	5460	665
52	MOGOȘEȘTI - IAȘI	6738	821
53	MOGOȘEȘTI - SIRET	3843	468
54	MOȘNA	2833	345
55	MOȚCA	3597	438
56	MOVILENI	7564	922
57	OȚELIENI	4404	537
58	PLUGARI	5447	664
59	POPEȘTI	7331	893
60	POPRICANI	6983	851
61	PRISĂCANI	5987	730
62	PROBOTA	7874	960
63	RĂCHITENI	1649	201
64	RĂDUCANENI	8646	1054
65	REDIU	4508	549
66	ROMĂNEȘTI	4281	522
67	ROȘCANI	3792	462
68	RUGINOASA	5785	705
69	SCÂNTEIA	4176	509
70	ȘCHEIA	4071	496
71	SCHITU DUCA	11659	1421
72	SCOBINȚI	7120	868
73	SINEȘTI	8336	1016
74	ȘIPOSE	9028	1100
75	SIREȚEL	5653	689
76	STOLNICENI PRĂJESCU	6299	768
77	STRUNGA	6632	808

JUDEȚUL IAȘI
 CONSILIUL JUDEȚEAN IAȘI
 Anexă la Hotărârea
 Nr. 47
 Anul 2025, luna 02, ziua 07

80% din Fondul la dispoziția Consiliului Județean Iași, repartizat în funcție de suprafața totală a unităților administrativ-teritoriale
mii lei

Nr. crt.	UNITATE ADMINISTRATIV-TERITORIALĂ	Suprafața totală la data de 01 IULIE 2024 ha	pentru susținerea programelor de dezvoltare locală, pentru susținerea programelor de infrastructură care necesită cofinanțare locală, precum și pentru cheltuielile de funcționare, pe care unitățile administrativ-teritoriale din județul Iași, în mod justificat, nu le pot finanța din veniturile proprii, inclusiv din impozitul pe venit și din sume defalcate din taxa pe valoarea adăugată pentru echilibrarea bugetelor locale, din care:	
			Sume repartizate din Fondul la dispoziția Consiliului Județean Iași (04.02.05)	
1	2	3	4	
78	TANSA	3569	435	
79	TĂTĂRUȘI	6574	801	
80	ȚIBANA	7318	892	
81	ȚIBĂNEȘTI	9101	1109	
82	ȚIGĂNAȘI	6453	786	
83	TODIREȘTI	4381	534	
84	TOMEȘTI	3926	478	
85	TRIFEȘTI	5695	694	
86	ȚUȚORA	3778	460	
87	UNGHENI	4614	562	
88	VALEA LUPULUI	1064	130	
89	VALEA SEACA	3585	437	
90	VÂNĂTORI	5173	630	
91	VICTORIA	6154	750	
92	VLĂDENI	7933	967	
93	VOINEȘTI	6290	767	
	TOTAL COMUNE	520563	63442	
94	IAȘI	9151	1120	
95	PAȘCANI	7532	916	
	TOTAL MUNICIPII	16683	2036	
96	HÂRLĂU	3518	429	
97	PODU ILOAIEI	4436	541	
98	TG. FRUMOS	2545	310	
	TOTAL ORĂȘE	10499	1280	
	TOTAL GENERAL	547745	66758	



Răspund în privința realității, regularității și legalității,

DIRECTOR EXECUTIV,

Elena ARVINTE

Răspund în privința realității, regularității și legalității,

ȘEF SERVICIU BUGET, CREAȚE

ȘI FONDURI SPECIALE

Elena Adriana MĂRGĂRINT

Îmi asum responsabilitatea pentru fundamentarea, corectitudinea și legalitatea întocmirii acestui înscris oficial.

Ana Maria Pascal

D:\PASCAL\An 2025\Scrisoarea Cadru 2025-2028\Proiect H CJ repartizare sume UAT-uri 2025. Scrisoarea cadru

CONSILIUL JUDEȚEAN IAȘI
ANEXA LA HOTĂRÂREA

Nr.


2025 din 02.07.2025

Repartizarea pe unitățile administrativ-teritoriale din județul Iași a sumei corespunzătoare cotei de 6% din impozitul pe venit estimat a fi încasat la bugetul de stat, la nivelul fiecărei unități administrativ-teritoriale, reprezentând fond la dispoziția consiliului județean, conform prevederilor art. 32 din Legea nr. 273/2006 privind finanțele publice locale, cu modificările și completările ulterioare, estimări pentru anul 2028

20% din Fondul la dispoziția Consiliului Județean Iași, repartizat în funcție de populația unităților administrativ-teritoriale

mii lei


Nr. crt.	UNITATE ADMINISTRATIV-TERITORIALĂ	Populația la data de 01 IULIE 2024	pentru susținerea programelor de dezvoltare locală, pentru susținerea programelor de infrastructură care necesită cofinanțare locală, precum și pentru cheltuielile de funcționare, pe care unitățile administrativ-teritoriale din județul Iași, în mod justificat, nu le pot finanța din veniturile proprii, inclusiv din impozitul pe venit și din sume defalcate din taxa pe valoarea adăugată pentru echilibrarea bugetelor locale, din care:	
			Sume repartizate din Fondul la dispoziția Consiliului Județean Iași (04.02.05)	
1	2	3	4	
1	AL. I. CUZA	2763		47
2	ANDRIEȘENI	3883		66
3	ARONEANU	4850		82
4	BALȘ	3577		60
5	BĂLȚAȚI	5533		93
6	BĂRNOVA	9213		155
7	BELCEȘTI	10517		177
8	BIVOLARI	3936		66
9	BRĂEȘTI	3118		53
10	BUTEA	4101		69
11	CEPLENIȚA	4058		68
12	CIOHORANI	1886		32
13	CIORTEȘTI	3556		60
14	CIUREA	20444		345
15	COARNELE CAPREI	2843		48
16	COMARNA	5295		89
17	COSTEȘTI	1773		30
18	COSTULENI	7278		123
19	COTNARI	7179		121
20	COZMEȘTI	4378		74
21	CRISTEȘTI	3854		65
22	CUCUTENI	1346		23
23	DAGĂȚA	4543		77
24	DELENI	9855		166
25	DOBROVĂȚ	2157		36
26	DOLHEȘTI	2590		44
27	DRĂGUȘENI	1436		24
28	DUMEȘTI	4909		83
29	ERBICENI	5699		96
30	FĂNTÂNELE	2075		35
31	FOCURI	3820		64
32	GOLĂIEȘTI	3940		66
33	GORBAN	2983		50
34	GRAJDURI	6688		113



20% din Fondul la dispoziția Consiliului Județean Iași, repartizat în funcție de populația unităților administrativ-teritoriale

mii lei

Nr. crt.	UNITATE ADMINISTRATIV-TERITORIALĂ	Populația la data de 01 IULIE 2024	pentru susținerea programelor de dezvoltare locală, pentru susținerea programelor de infrastructură care necesită cofinanțare locală, precum și pentru cheltuielile de funcționare, pe care unitățile administrativ-teritoriale din județul Iași, în mod justificat, nu le pot finanța din veniturile proprii, inclusiv din impozitul pe venit și din sume defalcate din taxa pe valoarea adăugată pentru echilibrarea bugetelor locale, din care:	
			Sume repartizate din Fondul la dispoziția Consiliului Județean Iași (04.02.05)	
1	2	3	4	
35	GROPNIȚA	3216		54
36	GROZEȘTI	1582		27
37	HĂLĂUCEȘTI	5543		94
38	HĂRMĂNEȘTI	2590		44
39	HELEȘTENI	2424		41
40	HOLBOCA	15965		269
41	HORLEȘTI	3037		51
42	ION NECULCE	5772		97
43	IPATELE	1584		27
44	LESPEZI	5660		96
45	LEȚCANI	8043		136
46	LUNGANI	6667		113
47	MĂDĂRIAC	1621		27
48	MIRCEȘTI	3761		63
49	MIRONEASA	5197		88
50	MIROSLAVA	32108		542
51	MIROSLOVEȘTI	4034		68
52	MOGOȘEȘTI - IAȘI	5120		86
53	MOGOȘEȘTI - SIRET	3538		60
54	MOȘNA	4638		78
55	MOȚCA	5343		90
56	MOVILENI	3056		52
57	OȚELI	3483		59
58	PLUGARI	3302		56
59	POPEȘTI	7557		128
60	POPRICANI	8635		146
61	PRISĂCANI	8723		147
62	PROBOTA	3502		59
63	RĂCHITENI	3154		53
64	RĂDUCANENI	9117		154
65	REDIU	9493		160
66	ROMĂNEȘTI	1656		28
67	ROȘCANI	1550		26
68	RUGINOASA	6101		103
69	SCÂNTEIA	14439		244
70	ȘCHEIA	3106		52
71	SCHITU DUCA	3856		65
72	SCOBINȚI	7686		130
73	SINEȘTI	4263		72
74	ȘIPOSE	4701		79
75	SIRETEL	4530		76
76	STOLNICENI PRĂJESCU	5141		87



20% din Fondul la dispoziția Consiliului Județean Iași, repartizat în funcție de populația unităților administrativ-teritoriale

mii lei

Nr. crt.	UNITATE ADMINISTRATIV-TERITORIALĂ	Populația la data de 01 IULIE 2024	pentru susținerea programelor de dezvoltare locală, pentru susținerea programelor de infrastructură care necesită cofinanțare locală, precum și pentru cheltuielile de funcționare, pe care unitățile administrativ-teritoriale din județul Iași, în mod justificat, nu le pot finanța din veniturile proprii, inclusiv din impozitul pe venit și din sume defalcate din taxa pe valoarea adăugată pentru echilibrarea bugetelor locale, din care:	
			Sume repartizate din Fondul la dispoziția Consiliului Județean Iași (04.02.05)	
1	2	3	4	
77	STRUNGA	3970		67
78	TANSA	3143		53
79	TĂTĂRUȘI	5168		87
80	ȚIBANA	8215		139
81	ȚIBĂNEȘTI	8063		136
82	ȚIGĂNAȘI	4898		83
83	TODIREȘTI	5080		86
84	TOMEȘTI	14642		247
85	TRIFEȘTI	3873		65
86	ȚUȚORA	2337		39
87	UNGHENI	4216		71
88	VALEA LUPULUI	16846		284
89	VALEA SEACA	5982		101
90	VĂNĂTORI	4540		77
91	VICTORIA	4452		75
92	VLĂDENI	4061		69
93	VOINEȘTI	8684		147
	TOTAL COMUNE	518740		8753
94	IAȘI	383825		6478
95	PAȘCANI	44234		746
	TOTAL MUNICIPII	428059		7224
96	HĂRLĂU	16569		280
97	PODU ILOAIEI	12002		203
98	TG. FRUMOS	13611		230
	TOTAL ORASE	42182		713
	TOTAL	988981		16690



Răspund în privința realității, regularității și legalității,

DIRECTOR EXECUTIV,
Elena ARVINTE

Răspund în privința realității, regularității și legalității,

**ȘEF SERVICIU BUGET, CREAȚE
ȘI FONDURI SPECIALE**
Elena Adriana MĂRGĂRINT

Îmi asum responsabilitatea pentru fundamentarea, corectitudinea și legalitatea întoarcerii acestui înscris oficial

Ana Maria Pascal

D:\PASCAL\An 2025\Scrisoarea Cadru 2025-2028\Proiect HCl repartizare sume UAT-uri 2025_Scrisoarea cadru

