



ROMÂNIA  
JUDEȚUL IAȘI  
CONSILIUL JUDEȚEAN IAȘI



Bulevardul Ștefan cel Mare și Sfânt, nr.69, cod. 700075, Iași  
Tel.: 0232 - 235100; Fax: 0232 - 210336; [www.icc.ro](http://www.icc.ro)



**PROIECT DE HOTĂRÂRE**  
privind aprobarea execuției preliminate a bugetului general al Județului Iași - Consiliul  
Județean Iași, la data de 31.12.2024

**Având în vedere:**

a) Referatul de aprobare la proiectul de hotărâre privind aprobarea execuției preliminate a bugetului general al Județului Iași – Consiliul Județean Iași la data de 31.12.2024, inițiat de către Președintele Consiliului Județean Iași, dl. Costel ALEXE, înregistrat sub nr. 47208 din 17.12. 2024,

b) Raportul de specialitate la proiectul de hotărâre privind aprobarea execuției preliminate a bugetului general al Județului Iași – Consiliul Județean Iași la data de 31.12.2024 elaborat de către Direcția Economică - Serviciul Buget, Creanțe și Fonduri Speciale, înregistrat sub nr. 47209 din 17.12. 2024,

c) Prevederile Legii nr. 273/2006 privind finanțele publice locale, cu modificările și completările ulterioare,

d) Prevederile Legii nr. 421/2023 a bugetului de stat pe anul 2024,

e) Hotărârile Consiliului Județean Iași de aprobare a bugetului inițial pe anul 2024 și a rectificărilor ulterioare,

f) Prevederile art.173 alin.(1) lit.f) din Ordonanța de Urgentă a Guvernului nr. 57/2019 privind Codul administrativ, cu modificările și completările ulterioare,

În temeiul dispozițiilor art. 196 alin.(1) lit.a) din Ordonanța de Urgentă a Guvernului nr. 57/2019 privind Codul administrativ,

**HOTĂRĂȘTE,**

**Art.1(1)** Aprobă execuția preliminară a bugetului local al Județului Iași - Consiliul Județean Iași (secțiunea de funcționare și secțiunea de dezvoltare), la data de 31.12.2024, potrivit anexelor nr. 1, părți integrante din prezenta Hotărâre.

(2) Aprobă execuția preliminară a bugetului instituțiilor publice și activităților finanțate integral sau parțial din venituri proprii centralizat la nivelul Județului Iași – Consiliul Județean Iași (secțiunea de funcționare și secțiunea de dezvoltare), la data de 31.12.2024, potrivit anexelor nr. 2, părți integrante din prezenta Hotărâre.


(3) Aprobă execuția preliminară a bugetului fondurilor externe nerambursabile centralizat la nivelul Județului Iași - Consiliul Județean Iași (secțiunea de dezvoltare), la data de 31.12.2024, potrivit anexelor nr. 3, părți integrante din prezenta Hotărâre.

(4) Aprobă execuția preliminară a bugetului creditelor interne centralizat la nivelul Județului Iași - Consiliul Județean Iași (secțiunea de dezvoltare), la data de 31.12.2024, potrivit anexelor nr. 4, părți integrante din prezenta Hotărâre.

**Art.2** Prezenta Hotărâre va fi comunicată în copie:

- Instituției Prefectului Județului Iași,
- Direcției Generale Regionale a Finanțelor Publice Iași,
- Direcției Economice - Serviciul Buget.

**Art.3.** Aducerea la cunoștința publică a prevederilor prezentei Hotărâri va fi asigurată de către compartimentele de specialitate din cadrul Județului Iași - Consiliul Județean Iași cu atribuții în acest sens.



Data astăzi, \_\_\_\_\_

**VIZAT PENTRU LEGALITATE**  
**SECRETAR GENERAL AL JUDEȚULUI,**  
Lătrămioara VERNICĂ - DĂSCĂLESCU

**DIRECȚIA JURIDICĂ**  
**DIRECTOR EXECUTIV,**  
Am luat cunoștință de acest înscris oficial  
și îmi asum responsabilitatea asupra legalității  
Gabriela ALUNGULESEI

**DIRECȚIA ECONOMICĂ - SERVICIUL BUGET,**  
**CREANȚE ȘI FONDURI SPECIALE**  
**DIRECTOR EXECUTIV,**  
Îmi asum în totalitate responsabilitatea corectitudinii  
și legalității în solidar cu întocmitorul înscrisului  
Elena ARVINTE

**SUSȚINE PROIECTUL DE HOTĂRÂRE,**  
**DIRECTOR EXECUTIV,**  
Elena ARVINTE

**ȘEF SERVICIU,**  
Îmi asum în totalitate responsabilitatea corectitudinii  
și legalității în solidar cu întocmitorul înscrisului  
Elena Adriana MĂRGĂRINT

**Întocmit,**  
Îmi asum responsabilitatea pentru fundamentarea, corectitudinea,  
legalitatea întocmirii acestui înscris oficial

**Consilier: Ana Maria Pascal**

D:\PASCAL\An 2024\Proiecte H CJ 2024\Proiect H CJ cont de executie preliminara 2024



ROMÂNIA  
JUDEȚUL IAȘI  
CONSILIUL JUDEȚEAN IAȘI



Bulevardul Ștefan cel Mare și Sfânt, nr.69, cod. 700075, Iași  
Tel.: 0232 - 235100; Fax: 0232 - 210336; [www.icc.ro](http://www.icc.ro)



Nr. 47208 / 17.12.2024

**REFERAT DE APROBARE,**

**la proiectul de hotărâre privind aprobarea execuției preliminate a bugetului general al  
Județului Iași - Consiliul Județean Iași, la data de 31.12.2024**

**Având în vedere:**

Prevederile art. 49, alin.(12) și alin (13) din Legea nr. 273/2006 privind finanțele publice locale, cu modificările și completările ulterioare,

d) Prevederile Legii nr. 421/2023 a bugetului de stat pe anul 2024,

Hotărârile Consiliului Județean Iași de aprobare a bugetului inițial pe anul 2024 și a rectificărilor ulterioare,

Prevederile art.173 alin.(1) lit.f) din Ordonanța de Urgență a Guvernului nr. 57/2019 privind Codul administrativ,

**Propun spre aprobare:**

*Execuția preliminară a bugetului general al Județului Iași – Consiliul Județean Iași la data de 31.12.2024, potrivit prevederilor art. 49, alin.(12) și alin.(13) din Legea nr. 273/2006 privind finanțele publice locale, cu modificările și completările ulterioare.*

Față de cele prezentate, în conformitate cu prevederile art. 182, alin. 2 din Ordonanța de Urgență a Guvernului nr. 57/03.07.2019 privind Codul Administrativ, cu modificările și completările ulterioare, propun Consiliului Județean Iași, spre dezbatere și adoptare, proiectul de hotărâre privind aprobarea execuției preliminate a bugetului general al Județului Iași - Consiliul Județean Iași, la data de 31.12.2024.





ROMÂNIA  
JUDEȚUL IAȘI  
CONSILIUL JUDEȚEAN IAȘI



Bulevardul Ștefan cel Mare și Sfânt, nr.69, cod. 700075, Iași  
Tel.: 0232 - 235100; Fax: 0232 - 210336; [www.icc.ro](http://www.icc.ro)



Nr. 47209 / 17.12.2024

**RAPORT DE SPECIALITATE**

**la proiectul de hotărâre privind aprobarea execuției preliminate a bugetului general al Județului Iași - Consiliul Județean Iași, la data de 31.12.2024**

**Având în vedere:**

Referatul de aprobare la proiectul de hotărâre privind aprobarea execuției preliminate a bugetului general al Județului Iași - Consiliul Județean Iași, la data de 31.12.2024, inițiat de către Președintele Consiliului Județean Iași, dl. Costel ALEXE, înregistrat sub nr. 47208 din 17.12.2024,

Prevederile art. 49, alin.(12) și alin.(13) din Legea nr. 273/2006 privind finanțele publice locale, cu modificările și completările ulterioare, potrivit cărora ordonatorii principali de credite au obligația de a prezenta în ședință publică, spre analiză și aprobare de către autoritatea deliberativă, execuția bugetelor întocmite pe cele două secțiuni, în lunile aprilie, iulie și octombrie, pentru trimestrul expirat, și cel târziu în decembrie, pentru trimestrul al patrulea. Urmare acestor prevederi, prezentăm mai jos execuția preliminară a bugetului general al Județului Iași-Consiliul Județean Iași la data de 31.12.2024, pe bugete componente, respectiv bugetul local al Județului Iași-Consiliul Județean Iași, bugetul instituțiilor publice și activităților finanțate integral sau parțial din venituri proprii centralizat la nivelul Județului Iași – Consiliul Județean Iași și bugetul fondurilor externe nerambursabile centralizat la nivelul Județului Iași – Consiliul Județean Iași pe cele două secțiuni: secțiunea de funcționare și secțiunea de dezvoltare și bugetul creditelor interne centralizat la nivelul Județului Iași – Consiliul Județean Iași.

Prevederile Legii nr. 421/2023 a bugetului de stat pe anul 2024,

Hotărârile Consiliului Județean Iași de aprobare a bugetului inițial pe anul 2024 și a rectificărilor ulterioare,

Prevederile art.173 alin.(1) lit.f) din Ordonanța de Urgență a Guvernului nr. 57/2019 privind Codul administrativ,

**Prezentăm mai jos execuția preliminară a bugetului general al Județului Iași - Consiliul Județean Iași la data de 31.12.2024, pe cele patru tipuri de bugete care îl compun:**

- a) execuția preliminară a bugetului local;
- b) execuția preliminară a bugetului centralizat al instituțiilor publice și activităților finanțate integral sau parțial din venituri proprii;
- c) execuția preliminară a bugetului centralizat al fondurilor externe nerambursabile;
- d) execuția preliminară a bugetului centralizat al creditelor interne.

a) **Execuția preliminară a bugetului local** cuprinde venituri totale estimate a fi încasate la data de 31.12.2024 de 806.173.447 lei din care: venituri ale secțiunii de funcționare 605.044.956 lei și venituri ale secțiunii de dezvoltare 201.128.491 lei, înregistrându-se un procent de realizare pe total de 95,23% față de prevederile anuale. Pentru secțiunea de funcționare, procentul de realizare al veniturilor este de 100,44% iar pentru secțiunea de dezvoltare, procentul de realizare al veniturilor este de 82,38%.

Analiza execuției preliminate a cheltuielilor bugetului local arată că la data de 31.12.2024, din totalul acestora de 922.839.747 lei, cheltuielile secțiunii de funcționare sunt de 589.493.692 lei și cheltuielile secțiunii de dezvoltare sunt de 333.346.055 lei, înregistrându-se un grad de realizare pe total cheltuieli față de prevederile perioadei de 88,44%. Pentru secțiunea de funcționare, procentul de realizare al cheltuielilor este de 97,86% iar pentru secțiunea de dezvoltare este de 75,59%.

Procentul de realizare a cheltuielilor secțiunii de dezvoltare este determinat de realizarea unor obiective de investiții majore și a unor proiecte cu finanțare din fonduri externe nerambursabile, într-un procent semnificativ față de prevederile bugetare, precum: realizarea lucrărilor de modernizare a drumurilor județene, implementate de Direcția Județeană de Administrare a Drumurilor și Podurilor Iași a căror finanțare se realizează prin Programul Național de investiții Anghel Saligny, achiziționarea obiectivelor noi de investiții, constând în aparatură și echipamente medicale la Spitalul Clinic de Urgență „Prof. Dr. N. Oblu” Iași și la Spitalul Clinic de Pneumoftiziologie Iași pentru care s-au alocat fonduri de la bugetul de stat prin bugetul Ministerului Sănătății pentru finanțarea aparatului medical și echipamentelor de comunicații în urgență în sănătate, *”Extindere și dotare Unitate Funcțională Regională de Urgență în cadrul Spitalului Clinic de Urgență pentru Copii ”Sfânta Maria” Iași”*, (proiect implementat de aparatul de specialitate al Județului Iași – Consiliul Județean Iași), *”Renovarea, accesibilizarea și dotarea Centrului de zi pentru persoane adulte cu dizabilități ”Sf. Maria” Iași”*, *”Renovarea, accesibilizarea și dotarea Centrului de zi pentru persoane adulte cu dizabilități Galata Iași”* (proiecte implementate de Direcția Generală de Asistență Socială și Protecția Copilului Iași).

b) **Execuția preliminară a bugetului centralizat al instituțiilor publice și activităților finanțate integral sau parțial din venituri proprii** cuprinde venituri totale estimate a fi încasate la

data de 31.12.2024 de 1.286.819.742 lei, din care: venituri ale secțiunii de funcționare 1.034.815.339 lei și venituri ale secțiunii de dezvoltare 252.004.403 lei, înregistrându-se un procent total de realizare de 92,74% față de prevederile anuale. Pentru secțiunea de funcționare, procentul de realizare al veniturilor este de 96,91%, iar pentru secțiunea de dezvoltare este de 78,80%.

Gradul de realizare al veniturilor secțiunii de dezvoltare este determinat, în principal, de realizarea într-un procent substanțial a veniturilor reprezentând subvenții de la bugetul de stat prin Programul Național de investiții Anghel Saligny și de la bugetul local al Județului Iași – Consiliul Județean Iași alocate pentru realizarea unor obiective de investiții majore precum lucrările de modernizare a drumurilor județene, realizate de Direcția Județeană de Administrare a Drumurilor și Podurilor Iași și achiziționarea obiectivelor noi de investiții, constând în aparatură și echipamente medicale la Spitalul Clinic de Urgență „Prof. Dr. N. Oblu” Iași și la Spitalul Clinic de Pneumoftiziologie Iași pentru care s-au alocat fonduri de la bugetul de stat prin bugetul Ministerului Sănătății pentru finanțarea aparatului medical și echipamentelor de comunicații în urgență în sănătate.

Analiza execuției preliminate a cheltuielilor aferente bugetului centralizat al instituțiilor publice și activităților finanțate integral sau parțial din venituri proprii, arată că la data de 31.12.2024, din totalul acestora de 1.266.348.361 lei, cheltuielile secțiunii de funcționare sunt de 1.008.253.639 lei și cheltuielile secțiunii de dezvoltare sunt de 258.094.722 lei, înregistrându-se un grad de realizare pe total cheltuieli față de prevederi de 86,97%. Pentru secțiunea de funcționare, procentul de realizare al cheltuielilor este de 90,64%, iar pentru secțiunea de dezvoltare este de 75,09%.

Procentul de realizare a cheltuielilor secțiunii de dezvoltare este determinat de realizarea unor obiective de investiții majore, față de prevederile bugetare, precum: lucrările de modernizare a drumurilor județene, realizate de Direcția Județeană de Administrare a Drumurilor și Podurilor Iași și achiziționarea obiectivelor noi de investiții, constând în aparatură și echipamente medicale la Spitalul Clinic de Urgență „Prof. Dr. N. Oblu” Iași și la Spitalul Clinic de Pneumoftiziologie Iași pentru care s-au alocat fonduri de la bugetul de stat prin bugetul Ministerului Sănătății pentru finanțarea aparatului medical și echipamentelor de comunicații în urgență în sănătate.

c) **Execuția preliminară a bugetului centralizat al fondurilor externe nerambursabile** cuprinde încasări la partea de venituri suma de 31.694 lei și reprezintă venituri ale secțiunii de dezvoltare, și anume, și anume, încasările primite de către Județul Iași – Consiliul Județean Iași, în cadrul proiectului „ Cercetarea și promovarea generării de înaltă eficiență prin trigenerare, bazate pe utilizarea resurselor regenerabile solare, pentru obținerea energiei electrice, termice și a frigului, inclusiv achiziția echipamentului”.

Analiza execuției preliminate a cheltuielilor aferente bugetului centralizat al fondurilor externe nerambursabile, arată că, la data de 31.12.2024, cheltuielile secțiunii de dezvoltare sunt în sumă de 36.884 lei, înregistrându-se un grad de realizare față de prevederi de 99,69% și sunt aferente proiectului implementat de Spitalul Clinic de Pneumoftiziologie Iași: “Proiectul ROU-T-MOH

Abordarea provocărilor sistemului de sănătate privind controlul tuberculozei în România finantat de Fondul Global totalProiectul ROU-T-MOH Abordarea provocărilor sistemului de sănătate privind controlul tuberculozei în România finantat de Fondul Global”.

d) **Execuția preliminară a bugetului centralizat al creditelor interne** cuprinde la încasări suma de 7.136.344 lei, reprezentând tragerile autorizate din creditul intern, la data de 31.12.2024, aferent activității proprii a aparatului de specialitate al Județului Iași - Consiliul Județean., înregistrându-se un grad de realizare față de prevederi de 98,99%.

Analiza execuției cheltuielilor aferente bugetului centralizat al creditelor externe arată că la data de 31.12.2024, cheltuielile secțiunii de dezvoltare sunt în sumă de 7.136.344 lei, înregistrându-se un grad de realizare față de prevederile perioadei de 98,99%.


Bugetul centralizat al creditelor interne cuprinde diferența neutilizată din creditul intern contractat în anul 2023 pentru finanțarea cheltuielilor neeligibile aferente proiectului „Regiunea Nord — Est — Axa Rutieră Strategică 1: Iași — Suceava”, finanțat în cadrul POR 2014-2020, de la Banca Comercială Română SA.

Având în vedere cele prezentate mai sus și prevederile Legii nr. 273/2006 privind finanțele publice locale, cu modificările și completările ulterioare, execuția preliminară a bugetului general al Județului Iași - Consiliul Județean Iași, la data de 31.12.2024, pe tipuri de bugete componente, pe total și pe cele două secțiuni, secțiunea de funcționare și secțiunea de dezvoltare, cu excepția bugetului împrumuturilor interne, respectiv: bugetul local al Județului Iași - Consiliul Județean Iași, bugetul instituțiilor publice și activităților finanțate integral sau parțial din venituri proprii centralizat la nivelul Județului Iași – Consiliul Județean Iași, bugetul fondurilor externe nerambursabile centralizat la nivelul Județului Iași – Consiliul Județean Iași și bugetul creditelor interne centralizat la nivelul Județului Iași – Consiliul Județean Iași, se prezintă în anexele nr. 1, 2, 3 și 4 la proiectul de hotărâre.

**DIRECTOR EXECUTIV,**

*Răspund în privința realității, regularității și legalității,*


**Elena ARVINTE**



**ȘEF SERVICIU,**

*Răspund în privința realității, regularității și legalității,*

**Elena-Adriana MĂRGĂRINT**



**Întocmit,**

*Îmi asum responsabilitatea pentru fundamentarea, corectitudinea, legalitatea întocmirii acestui înscris oficial,*

**Ana Maria PASCAL**



JUDEȚUL IAȘI

Unitatea administrativ-teritorială: JUDEȚUL IAȘI - CONSILIUL JUDEȚEAN IAȘI

Anexa nr. 1

EXECUȚIA preliminară a

bugetului local al Județului Iași - Consiliul Județean Iași,

detaliat la venituri pe capite și subcapitole și la cheltuieli pe capite, subcapitole și paragrafe,

la data de 31.12.2024

- lei -

DENUMIREA INDICATORILOR	Cod indicator	Program aprobat		Diferențe
		2024	31.12.2024	
	0	1	2	3
		4	4=(3-2)	
TOTAL VENITURI (cod 00.02+00.15+00.16+00.17+45.02+48.02)	00.01	846,546,040	806,173,447	-40,372,593
VENITURI PROPRII (00.02-11.02-37.02+00.15+00.16)	49.90	261,440,000	264,481,576	3,041,576
I. VENITURI CURENTE (cod 00.03+00.12)	00.02	605,719,000	585,147,378	-20,571,622
A. VENITURI FISCAL (cod 00.04+00.09+00.10+00.11)	00.03	594,007,000	569,574,398	-24,432,602
A1. IMPOZIT PE VENIT, PROFIT SI CASTIGURI DIN CAPITAL (cod 00.05+00.06+00.07)	00.04	248,038,000	246,739,908	-1,298,092
A1.1. IMPOZIT PE VENIT, PROFIT SI CASTIGURI DIN CAPITAL DE LA PERSOANE JURIDICE (cod 01.02)	00.05	10,176,000	8,880,041	-1,295,959
Impozit pe profit (cod 01.02.01)	01.02	10,176,000	8,880,041	-1,295,959
Impozit pe profit de la agenți economici	01.02.01	10,176,000	8,880,041	-1,295,959
A1.2. IMPOZIT PE VENIT, PROFIT, SI CASTIGURI DIN CAPITAL DE LA PERSOANE FIZICE (cod 03.02+04.02)	00.06	237,862,000	237,859,867	-2,133
Cote și sume defalcate din impozitul pe venit (cod 04.02.01+04.02.04)	04.02	237,862,000	237,859,867	-2,133
Cote defalcate din impozitul pe venit	04.02.01	188,083,000	188,082,066	-934
Sume alocate din cotele defalcate din impozitul pe venit pentru echilibrarea	04.02.04	26,332,000	26,331,881	-119
Sume repartizate pentru finanțarea instituțiilor de spectacole și concerte	04.02.06	23,447,000	23,445,920	-1,080
A3. IMPOZITE SI TAXE PE PROPRIETATE (cod 07.02)	00.09	0,00	0,00	5,00
Impozite și taxe pe proprietate (cod 07.02.01+07.02.02+07.02.03+07.02.50)	07.02	0,00	0,00	5,00
Taxe judiciare de timbru și alte taxe de timbru	07.02.03	0,00	0,00	5,00
A4. IMPOZITE SI TAXE PE BUNURI SI SERVICII (cod 11.02+15.02+16.02)	00.10	345,969,000	322,834,485	-23,134,515
Sume defalcate din TVA (cod 11.02.01+11.02.02+11.02.05+11.02.06+11.02.07+11.02.09)	11.02	344,279,000	320,662,828	-23,616,172
Sume defalcate din taxa pe valoarea adăugată pentru finanțarea cheltuielilor descentralizate la nivelul județelor	11.02.01	204,199,000	182,832,828	-21,366,172
Sume defalcate din taxa pe valoarea adăugată pentru drumuri	11.02.05	24,831,000	24,831,000	0
Sume defalcate din taxa pe valoarea adăugată pentru echilibrarea bugetelor locale	11.02.06	115,249,000	112,999,000	-2,250,000

DENUMIREA INDICATORILOR	Cod indicator	Program aprobat 2024	Execuție preliminată la data de 31.12.2024	Diferențe			
				0	1	2	3
Taxe pe servicii specifice (cod 15.02.01+15.02.50)	15.02	290.000	103.587	-186.413			
Alte taxe pe servicii specifice							
Taxe pe utilizarea bunurilor, autorizarea utilizării bunurilor sau pe desfasurarea de activități (cod 16.02.02+16.02.03+16.02.50)	16.02	1.400.000	2.068.070	668.070			
Impozit pe mijloacele de transport (cod 16.02.02.01+16.02.02.02)	16.02.02	1.400.000	2.068.070	668.070			
Impozit pe mijloacele de transport deținute de persoane fizice (*)	16.02.02.01	126.000	210.987	84.987			
Impozit pe mijloacele de transport deținute de persoane juridice (*)	16.02.02.02	1.274.000	1.857.083	583.083			
C. VENITURI NEFISCALE (cod 00.13+00.14)	00.12	11.712.000	15.572.980	3.860.980			
C1. VENITURI DIN PROPRIETATE (cod 30.02+31.02)	00.13	9.452.000	12.143.523	2.691.523			
Venituri din proprietate (cod 30.02.01+30.02.05+30.02.08+30.02.50)	30.02	9.452.000	12.143.523	2.691.523			
Varsaminte din profilul net al regiilor autonome, societăților și companiilor naționale	30.02.01	4.000.000	7.138.059	3.138.059			
Venituri din concesiuni și închirieri	30.02.05	5.452.000	5.001.338	-450.662			
Redevențe minime	30.02.05.01	600.000	671.261	71.261			
Alte venituri din concesiuni și închirieri de către instituțiile publice	30.02.05.30	4.852.000	4.330.077	-521.923			
Alte venituri din proprietate	30.02.50	0.00	4.126	4.126.00			
C2. VANZARI DE BUNURI SI SERVICII (cod 33.02+34.02+35.02+36.02+37.02)	00.14	2.260.000	3.429.457	1.169.457			
Venituri din prestări de servicii și alte activități (cod 33.02.08+33.02.10+33.02.12+33.02.24+33.02.27+33.02.28+33.02.50)	33.02	1.082.000	1.717.997	635.997			
Venituri din prestări de servicii	33.02.08	0.00	413.032	413.032.00			
Contribuția de întreținere a persoanelor asistate	33.02.13	868.000	1.077.511	209.511			
Contribuția lunară a părinților pentru întreținerea copiilor în unitățile de protecție socială	33.02.27	214.000	227.454	13.454			
Amenzii, penalități și confiscări (cod 35.02.01 la 35.02.03+35.02.50)	35.02	320.000	773.750	453.750			
Venituri din amenzi și alte sancțiuni aplicate potrivit dispozițiilor legale	35.02.01	0	453.750	453.750			
Venituri din amenzi și alte sancțiuni aplicate de către alte instituții de specialitate	35.02.01.02	0	453.750	453.750			
Alte amenzi, penalități și confiscări	35.02.50	320.000	320.000	0			
Diverse venituri (cod 36.02.01+36.02.05+36.02.06+36.02.07+36.02.11+36.02.14+36.02.22+36.02.23+36.02.31+36.02.32+36.02.50)	36.02	858.000	934.736	76.736			
Venituri din aplicarea prescripției extinctive	36.02.01	0.00	18.672	18.672.00			
Taxe speciale	36.02.06	853.000	911.064	58.064			
Alte venituri	36.02.50	5.000	5.000	0			
Transferuri voluntare, altele decât subvențiile (cod 37.02.01+37.02.03+37.02.04+37.02.05+37.02.50)	37.02	0	2.974	2.974			

- lei -



DENUMIREA INDICATORILOR	Cod indicator	Program aprobat 2024	Execuție prelinimata la data de 31.12.2024	- lei -		
				1	2	3
				0	1	2
				42,02,89,03	357,000	347,910
				Suma aferente TVA		
				Subvenții de la bugetul de stat necesare susținerii derulării proiectelor	0	21,515
				Finanțate din fonduri externe nerambursabile (FEN) postaderare, aferente perioadei de programare 2021-2027 (cod 42,02,93,01+42,02,93,03)		
				Subvenții de la bugetul de stat către bugetele locale necesare susținerii derulării proiectelor finanțate din FEN postaderare, aferente perioadei de programare 2021-2027	0	21,515
				Subvenții de la alte administrații (cod 43,02,01+43,02,04+43,02,07+43,02,08+43,02,20+43,02,21+43,02,23+43,02,24+43,02,30 + 43,02,31)	3,319,040	433,617
				Subvenții primite din bugetele locale pentru clasele de învățământ de masă organizate în unitățile de învățământ special	43,02,24	433,617
				Suma alocate din sumele obținute în urma scoaterii la licitație a certificatelor de emisii de gaze cu efect de seră pentru finanțarea proiectelor de investiții	43,02,44	0,00
				Suma primite de la UE/alți donatori în contul platilor efectuate și prefinanțari (cod 45,02,01 la 45,02,05 +45,02,07+45,02,08+45,02,15 la 45,02,21)	45,02	140,678,00
				Fondul European de Dezvoltare Regională (FEDR), aferent cadrului financiar 2021-2027 (cod 45,02,48,01 la 45,02,48,03*)	45,02,48	140,678
				Suma primite în contul plăților efectuate în anul curent	45,02,48,01	140,678
				Alte sume primite de la UE (cod 46,02,03+46,02,04)	46,02	0,00
				Alte sume primite din fonduri de la Uniunea Europeană pentru programele de la UE/alți donatori în contul platilor efectuate și prefinanțari	46,02,04	0,00
				Suma primite de la UE/alți donatori în contul platilor efectuate și prefinanțari	48,02	3,905,090
				Fondul European de Dezvoltare Regională (FEDR) (cod 48,02,01	48,02,01	0
				Suma primite în contul plăților efectuate în anii anteriori	48,02,01,02	0
				Prefinanțare	48,02,01,03	0
				Fondul Social European (FSE) (cod 48,02,02,01+48,02,02,02+48,02,02,03)	48,02,02	0
				Suma primite în contul plăților efectuate în anii anteriori	48,02,02,02	0
				Prefinanțare	48,02,02,03	0
				Instrumentul European de Vecinătate (ENI) (cod 48,02,12	48,02,12	0,00
				Suma primite în contul plăților efectuate în anii anteriori	48,02,12,02	0,00
<b>TOTAL</b>						
<b>VENITURILE SECȚIUNII DE FUNCȚIONARE (cod 00,02+00,16+00,17) -</b>				<b>00,01 SF</b>	<b>602,408,040</b>	<b>605,044,956</b>
<b>VENITURI PROPRII (00,02-11,02-37,02+00,16)</b>				<b>49,90</b>	<b>261,440,000</b>	<b>264,481,576</b>
<b>I. VENITURI CURENTE (cod 00,03+00,12)</b>				<b>00,02</b>	<b>582,309,000</b>	<b>585,147,378</b>
<b>A. VENITURI FISCALE (cod 00,04+00,09+00,10+00,11)</b>				<b>00,03</b>	<b>594,007,000</b>	<b>569,574,398</b>
<b>A1. IMPOZIT PE VENIT, PROFIT SI CASTIGURI DIN CAPITAL (cod 00,05+00,06+00,07)</b>				<b>00,04</b>	<b>248,038,000</b>	<b>246,739,908</b>
						<b>-1,298,092</b>

Denumirea indicatorilor	Cod indicator	Program aprobat 2024	Execuție preliminară la data de 31.12.2024	Diferențe			
				0	1	2	3
A1.1. IMPOZIT PE VENIT, PROFIT SI CASTIGURI DIN CAPITAL DE LA PERSOANE JURIDICE (cod 01.02)	00.05	10.176.000	8.880.041	-1.295.959			
Impozit pe profit (cod 01.02.01)	01.02	10.176.000	8.880.041	-1.295.959			
Impozit pe profit de la agenți economici <sup>1)</sup>	01.02.01	10.176.000	8.880.041	-1.295.959			
A1.2. IMPOZIT PE VENIT, PROFIT, SI CASTIGURI DIN CAPITAL DE LA PERSOANE FIZICE (cod 03.02+04.02)	00.06	237.862.000	237.859.867	-2.133			
Cote și sume defalcate din impozitul pe venit (cod 04.02.01+04.02.04)	04.02	237.862.000	237.859.867	-2.133			
Cote defalcate din impozitul pe venit	04.02.01	188.083.000	188.082.066	-934			
Sume alocate din cotele defalcate din impozitul pe venit pentru echilibrarea bugetelor locale	04.02.04	26.332.000	26.331.881	-119			
Sume repartizate pentru finanțarea instituțiilor de spectacole și concerte	04.02.06	23.447.000	23.445.920	-1.080			
A3. IMPOZITE SI TAXE PE PROPRIETATE (cod 07.02)	00.09	0.00	0.00	5,00			
Impozite și taxe pe proprietate (cod 07.02.01+07.02.02+07.02.03+07.02.50)	07.02	0.00	0.00	5,00			
Taxe judiciare de timbru și alte taxe de timbru	07.02.03	0.00	0.00	5,00			
A4. IMPOZITE SI TAXE PE BUNURI SI SERVICII (cod 11.02+15.02+16.02)	00.10	345.969.000	322.834.485	-23.134.515			
Suma defalcate din TVA (cod 11.02.01+11.02.02+11.02.05+11.02.06+11.02.09)	11.02	344.279.000	320.662.828	-23.616.172			
Suma defalcate din taxa pe valoarea adăugată pentru finanțarea cheltuielilor descentralizate la nivelul județelor	11.02.01	204.199.000	182.832.828	-21.366.172			
Suma defalcate din taxa pe valoarea adăugată pentru drumuri	11.02.05	24.831.000	24.831.000	0			
Suma defalcate din taxa pe valoarea adăugată pentru echilibrarea bugetelor locale	11.02.06	115.249.000	112.999.000	-2.250.000			
Taxe pe servicii specifice (cod 15.02.01+15.02.50)	15.02	290.000	103.587	-186.413			
Alte taxe pe servicii specifice	15.02.50	290.000	103.587	-186.413			
Taxe pe utilizarea bunurilor, autorizarea utilizării bunurilor sau pe desfasurarea de activități (cod 16.02.02+16.02.03+16.02.50)	16.02	1.400.000	2.068.070	668.070			
Impozit pe mijloacele de transport (cod 16.02.02.01+16.02.02.02)	16.02.02	1.400.000	2.068.070	668.070			
Impozit pe mijloacele de transport deținute de persoane fizice *)	16.02.02.01	126.000	210.987	84.987			
Impozit pe mijloacele de transport deținute de persoane juridice *)	16.02.02.02	1.274.000	1.857.083	583.083			
C. VENITURI NEFISCAL (cod 00.13+00.14)	00.12	-11.698.000	15.572.980	27.270.980			
G1. VENITURI DIN PROPRIETATE (cod 30.02+31.02)	00.13	9.452.000	12.143.523	2.691.523			
Venituri din proprietate (cod 30.02.01+30.02.05+30.02.08+30.02.50)	30.02	9.452.000	12.143.523	2.691.523			
Varsaminte din profitul net al regiilor autonome, societăților și companiilor naționale	30.02.01	4.000.000	7.138.059	3.138.059			

- lei -

Denumirea indicatorilor	Cod indicator	Program aprobat 2024	Execuție preluată la data de 31.12.2024	Diferențe	
				1	2
			3	4=(3-2)	
Venituri din concesiuni și închirieri	30.02.05	5.452.000	5.001.338	-450.662	
Redevențe miniere	30.02.05.01	600.000	671.261	71.261	
Alte venituri din concesiuni și închirieri de către instituțiile publice	30.02.05.30	4.852.000	4.330.077	-521.923	
Alte venituri din proprietate	30.02.50	0.00	4.126	4.126,00	
<b>C2. VANZARI DE BUNURI SI SERVICII</b> (cod 33.02+34.02+35.02+36.02+37.02)	00.14	-21.150.000	3.429.457	24.579.457	
Venituri din prestări de servicii și alte activități (cod 33.02.08 + 33.02.10 + 33.02.12 + 33.02.24 + 33.02.27+33.02.28+33.02.50)	33.02	1.082.000	1.717.997	635.997	
Venituri din prestări de servicii	33.02.08	0.00	413.032	413.032,00	
Contribuția de întreținere a persoanelor asistate	33.02.13	868.000	1.077.511	209.511	
Contribuția lunară a părinților pentru întreținerea copiilor în unitățile de protecție socială	33.02.27	214.000	227.454	13.454	
<b>Amenzii, penalități și confiscări (cod 35.02.01 la 35.02.03+35.02.50)</b>	35.02	320.000	773.750	453.750	
Venituri din amenzi și alte sancțiuni aplicate potrivit dispozițiilor legale	35.02.01	0	453.750	453.750	
Venituri din amenzi și alte sancțiuni aplicate de către alte instituții de specialitate	35.02.01.02	0	453.750	453.750	
Alte amenzi, penalități și confiscări	35.02.50	320.000	320.000	0	
Diverse venituri (cod 36.02.01+36.02.05+36.02.06+36.02.11+36.02.14 +36.02.32+36.02.50)	36.02	858.000	934.736	76.736	
Venituri din aplicarea prescripției extinctive	36.02.01	0.00	18.672	18.672,00	
Taxe speciale	36.02.06	853.000	911.064	58.064	
Alte venituri	36.02.50	5.000	5.000	0	
<b>Transferuri voluntare, altele decât subvențiile</b> (cod 37.02.01+37.02.03+37.02.50)	37.02	-23.410.000	2.974	23.412.974	
Vărsăminte din sechunța de funcționare pentru finanțarea secțiunii de dezvoltare a bugetului local (cu semnul minus)	37.02.03	-23.410.000	0	23.410.000	
Alte transferuri voluntare	37.02.50	0	2.974	2.974	
<b>IV. SUBVENȚII (cod 00.18)</b>	00.17	20.099.040	19.897.578	-201.462	
<b>SUBVENȚII DE LA ALTE NIVELURI ADMINISTRATIVE PUBLICE</b> (cod 42.02+43.02)	00.18	20.099.040	19.897.578	-201.462	
Subvenții de la bugetul de stat (cod 42.02.21+42.02.28+42.02.32 la 42.02.36 +42.02.41 + 42.02.42+40.02.44 +42.02.45+42.02.51+ 42.02.54+42.02.66)	42.02	19.665.000	19.463.961	-201.039	
Alte drepturi pentru dizabilitate și adopție	42.02.21	16.107.000	16.107.000	0	
Subvenții din bugetul de stat pentru finanțarea unităților de asistență medicalo-socială	42.02.35	3.357.000	3.356.961	-39	

- lei -

Denumirea indicatorilor	Cod indicator	Program aprobat 2024	Execuție data de preliminată la 31.12.2024	Diferențe	
				1	2
	0		3	4=(3-2)	
Subvenții pentru realizarea activității de colectare, transport, depozitare și neutralizare a deșeurilor de origine animală	42.02.73	201.000	0		-201.000
Subvenții de la alte administrații (cod 43.02.01+43.02.04+43.02.07+43.02.08+43.02.20+43.02.21+43.02.23+43.02.24+43.02.30))	43.02	434.040	433.617		-423
Subvenții primite din bugetele locale pentru clasele de învățământ special organizate în unitățile de învățământ special	43.02.24	434.040	433.617		-423
<b>VENITURILE SECȚIUNII DE DEZVOLTARE</b>	<b>00.01 SD</b>	<b>244.138.000</b>	<b>201.128.491</b>		<b>-43.009.509</b>
<b>(00.02+00.15+00.16+00.17+45.02+46.02+48.02) - TOTAL</b>	<b>00.02</b>	<b>23.410.000</b>	<b>0</b>		<b>-23.410.000</b>
<b>I. VENITURI CURENTE (00.12)</b>	<b>00.12</b>	<b>23.410.000</b>	<b>0</b>		<b>-23.410.000</b>
<b>C. VENITURI NEFISCALE (00.14)</b>	<b>00.14</b>	<b>23.410.000</b>	<b>0</b>		<b>-23.410.000</b>
<b>C2. VANZARI DE BUNURI SI SERVICII (cod 36.02+37.02)</b>	<b>00.14</b>	<b>23.410.000</b>	<b>0</b>		<b>-23.410.000</b>
Transferuri voluntare, altele decat subvențiile (cod 37.02.04+37.02.05)	37.02	23.410.000	0		-23.410.000
Vărsăminte din secțiunea de funcționare	37.02.04	23.410.000	0		-23.410.000
<b>IV. SUBVENȚII (cod 00.18)</b>	<b>00.17</b>	<b>220.728.000</b>	<b>197.112.473</b>		<b>-23.615.527</b>
<b>SUBVENȚII DE LA ALTE NIVELUL ADMINISTRATIEI PUBLICE</b> (cod 42.02+43.02)	<b>00.18</b>	<b>220.728.000</b>	<b>197.112.473</b>		<b>-23.615.527</b>
Subvenții de la bugetul de stat cod 42.02.01+42.02.05+42.02.10+42.02.12 la 42.02.18+42.02.20+42.02.29+42.02.40+42.02.51+42.02.52+42.02.55+42.02.62+42.02.65+42.02.67+42.02.69)	42.02	217.843.000	197.112.473		-20.730.527
Subvenții de la bugetul de stat către bugetele locale pentru finanțarea aparatului medical și echipamentelor de comunicații în urgență în sănătate	42.02.16.01	67.888.000	67.888.000		0
Subvenții primite de la bugetul de stat pentru finanțarea unor programe de interes național (42.02.51.02)	42.02.51	0,00	1.614.662		1.614.662,00
Subvenții primite de la bugetul de stat pentru finanțarea unor programe de interes național, destinate secțiunii de dezvoltare a bugetului local	42.02.51.02	0,00	1.614.662		1.614.662,00
Finanțarea Programului Național de Dezvoltare Locală	42.02.65	3.775.000	1.824.459		-1.950.541
Subvenții de la bugetul de stat către bugetele locale necesare susținerii derulării proiectelor finanțate din fonduri externe nerambursabile (FEN) postaderare aferente perioadei de programare 2014-2020****)	42.02.69	0	13.468.132		13.468.132
Subvenții de la bugetul de stat către bugetele locale pentru Programul național de investiții Anghel Saligny	42.02.87	108.023.000	108.023.000		0
Alocari de sume din PNRR aferente asistenței financiare nerambursabile	42.02.88	35.928.000	2.093.695		-33.834.305

- lei -

Denumirea indicatorilor	Cod indicator	Program aprobat 2024	Execuție preliminată la data de 31.12.2024	- lei -		
				1	2	3
				4	(3-2)	
Fonduri europene nerambursabile				42.02.88.01	30.190.000	1.759.407
Sume aferente TVA				42.02.88.03	5.738.000	334.288
Alocari de sume din PNRR aferente componentei imprumuturi				42.02.89	2.229.000	2.179.010
Fonduri din imprumut rambursabil				42.02.89.01	1.872.000	1.831.100
Sume aferente TVA				42.02.89.03	357.000	347.910
Subvenții de la bugetul de stat necesare susținerii derulării proiectelor finanțate din fonduri externe nerambursabile (FEN) postaderare, aferente perioadei de programare 2021-2027 ( cod 42.02.93.01+42.02.93.03)				42.02.93	0	21.515
Subvenții de la bugetul de stat către bugetele locale necesare susținerii derulării proiectelor finanțate din FEN postaderare, aferente perioadei de programare 2021-2027				42.02.93.03	0	21.515
Subvenții de la alte administrații (cod 43.02.31)				43.02	2.885.000,00	0,00
Sume alocate din sumele obținute în urma scoaterii la licitație a certificatelor de emisii de gaze cu efect de seră pentru finanțarea proiectelor de investiții				43.02.44	2.885.000,00	0
Sume primite de la UE/ali donatori în contul plăților efectuate și prefinanțari (cod 45.02.01 la 45.02.05 +45.02.07+45.02.08+45.02.15 la 45.02.21)				45.02	0,00	140.678,00
Fondul European de Dezvoltare Regională (FEDR), aferent cadrului financiar 2021-2027 ( cod 45.02.48.01 la 45.02.48.03*)				45.02.48	0	140.678
Sume primite în contul plăților efectuate în anul curent				45.02.48.01	0	140.678
Alte sume primite de la UE (cod 46.02.03+46.02.04)				46.02	0,00	-29.750,00
Alte sume primite din fonduri de la Uniunea Europeană pentru programele operaționale finanțate din cadrul financiar 2014-2020				46.02.04	0,00	-29.750
Sume primite de la UE/ali donatori în contul plăților efectuate și prefinanțari				48.02	0	3.905.090
Fondul European de Dezvoltare Regională (FEDR) (cod 48.02.01)				48.02.01	0	-1.901.036
Sume primite în contul plăților efectuate în anii anteriori				48.02.01.02	0	57.757.959
Prefinanțare				48.02.01.03	0	-59.658.995
Fondul Social European (FSE) (cod 48.02.02.01+48.02.02.02+48.02.02.03)				48.02.02	0	3.877.516
Sume primite în contul plăților efectuate în anii anteriori				48.02.02.02	0	8.077.516
Prefinanțare				48.02.02.03	0	-4.200.000
Instrumentul European de Vecinătate (ENI) (cod 48.02.12.02)				48.02.12	0,00	1.928.610
Sume primite în contul plăților efectuate în anii anteriori				48.02.12.02	0,00	1.928.610
TOTAL CHELTUIELI (cod 50.02+59.02+63.02+70.02+74.02+79.02)				49.02	1.043.421,040	922.839.747
Partea I-a SERVICII PUBLICE GENERALE (cod 51.02+54.02+55.02+56.02)				50.02	93.509,000	90.520,950
Autorități publice și activități externe (cod 51.02.01)				51.02	74.518,000	73.197,922

Denumirea indicatorilor	Cod indicator	Program aprobat 2024	Execuție preliminară la data de 31.12.2024	- lei -		
				0	1	2
Autorități executive și legislative (cod 51.02.01.03)	51.02.01	74.518.000	73.197.922	-1.320.078		
Autorități executive	51.02.01.03	74.518.000	73.197.922	-1.320.078		
Alte servicii publice generale (cod 54.02.05 la 54.02.07+54.02.10+54.02.50)	54.02	10.762.000	10.011.487	-750.513		
Fond de rezerva bugetara la dispozitia autoritatilor locale	54.02.05	500.000	0	-500.000		
Servicii publice comunitare de evidență a persoanelor	54.02.10	10.162.000	9.911.487	-250.513		
Alte servicii publice generale	54.02.50	100.000.00	100.000	0,00		
Tranzacții privind datoria publică și împrumuturi	55.02	3.789.000	2.871.541	-917.459		
Transferuri cu caracter general între diferite nivele ale administrației	55.02	4.440.000	4.440.000	0		
Transferuri din bugetele consiliilor județene pentru finanțarea centrelor de zi pentru protecția copilului	56.02.06	4.440.000	4.440.000	0		
Partea a II-a APARARE, ORDINE PUBLICA SI SIGURANTA NATIONALA (cod 60.02+61.02)	59.02	3.798.000	3.450.120	-347.880		
Apărare (cod 60.02.02)	60.02	1.676.000	1.479.875	-196.125		
Apărare națională	60.02.02	1.676.000	1.479.875	-196.125		
Ordine publică și siguranță națională (cod 61.02.03+61.02.05+61.02.50)	61.02	2.122.000	1.970.245	-151.755		
Protecție civilă și protecția contra incendiilor (protecție civilă nonmilitară)	61.02.05	2.037.000	1.885.245	-151.755		
Alte cheltuieli în domeniul ordinii publice și siguranței naționale	61.02.50	85.000	85.000	0		
Partea a III-a CHELTUIELI SOCIAL-CULTURALE (cod 65.02+66.02+67.02+68.02)	63.02	645.124.040	552.994.583	-92.129.457		
Invatamant (cod 65.02.03 la 65.02.05+65.02.07+65.02.11+65.02.50)	65.02	67.448.040	37.784.556	-29.663.484		
Invatamant secundar (cod 65.02.04.01 la 65.02.04.03)	65.02.04	434.040	394.504	-39.536		
Invatamant secundar superior	65.02.04.02	434.040	394.504	-39.536		
Invatamant nedefinitiv prin nivel (cod 65.02.07.04)	65.02.07	17.599.000	14.722.437	-2.876.563		
Invatamant special	65.02.07.04	17.599.000	14.722.437	-2.876.563		
Alte cheltuieli în domeniul învățământului	65.02.50	49.415.000	22.667.615	-26.747.385		
Sanatare (cod 66.02.06+66.02.08+66.02.50)	66.02	147.990.000	112.434.791	-35.555.209		
Servicii medicale în unitati sanitare cu paturi (cod 66.02.06.01+66.02.06.03)	66.02.06	147.990.000	112.434.791	-35.555.209		
Spitale generale	66.02.06.01	143.322.000	108.232.411	-35.089.589		
Unități medico-sociale	66.02.06.03	4.668.000	4.202.380	-465.620		
Cultura, recreere și religie (cod 67.02.03+67.02.05+67.02.06+67.02.50)	67.02	128.352.000	121.343.557	-7.008.443		
Servicii culturale (cod 67.02.03.02 la 67.02.03.08+67.02.03.12+67.02.03.30)	67.02.03	89.181.000	82.450.811	-6.730.189		
Biblioteca publice comunale, orasenesi, municipale	67.02.03.02	8.168.000	8.154.815	-13.185		
Muzee	67.02.03.03	11.748.000	10.544.921	-1.203.079		
Instituti publice de spectacole si concerte	67.02.03.04	65.783.000	60.759.530	-5.023.470		

Denumirea indicatorilor	Cod indicator	Program aprobat 2024	Execuție preliminară la data de 31.12.2024	- lei -	
				1	2
			3	4=(3-2)	
Scoli populare de arta si meserii	67.02.03.05	1.940.000	1.478.000	-462.000	
Centre pentru conservarea si promovarea culturii traditionale	67.02.03.08	1.512.000	1.512.000	0	
Consolidarea si restaurarea monumentelor istorice	67.02.03.12	30.000	1.545	-28.455	
Servicii recreative si sportive (cod 67.02.05.01 la 67.02.05.03)	67.02.05	1.202.000	1.202.000	0	
Sport	67.02.05.01	1.002.000	1.002.000	0	
Tineri	67.02.05.02	200.000	200.000	0	
Servicii religioase	67.02.06	37.769.000	37.490.746	-278.254	
Alte servicii in domeniile culturii, recreerii si religiei	67.02.50	200.000	200.000	0	
Asistenta si asistenta sociala (cod 68.02.05)	68.02	301.334.000	281.431.679	-19.902.321	
Asistenta sociala in caz de boli si invaliditati (cod 68.02.05.02)	68.02.05	100.036.000	86.189.068	-13.846.932	
Asistenta sociala in caz de invaliditate	68.02.05.02	100.036.000	86.189.068	-13.846.932	
Asistenta sociala pentru familie si copii	68.02.06	145.723.000	140.942.294	-4.780.706	
Unitati de asistenta medico-sociala	68.02.12	14.412.000	13.220.696	-1.191.304	
Alte cheltuieli in domeniul asigurarilor si asistentei sociale	68.02.50	41.163.000	41.079.621	-83.379	
Alte cheltuieli in domeniul asistentei sociale	68.02.50.50	41.163.000	41.079.621	-83.379	
Partea a IV-a SERVICIILOR SI DEZVOLTARE PUBLICA, LOCUINTA, MEDIU SI APE (cod 70.02+74.02)		33.097.000	23.633.827	-9.463.173	
Locuinte, servicii si dezvoltare publica (cod 70.02.03+70.02.05 la 70.02.07+70.02.50)	70.02	17.882.000	16.255.511	-1.626.489	
Alimentare cu apa si amenajari hidrotehnice (cod 70.02.05.01+70.02.05.02)	70.02.05	7.938.000	6.927.092	-1.010.908	
Alimentare cu apa	70.02.05.01	7.938.000	6.927.092	-1.010.908	
Alte servicii in domeniile locuintelor, serviciilor si dezvoltarii comunale	70.02.50	9.944.000.000	9.328.419	-615.581,00	
Protecia mediului (cod 74.02.03+74.02.05+74.02.06+74.02.50)	74.02	15.215.000	7.378.316	-7.836.684	
Reducerea si controlul poluarii	74.02.03	7.469.000	2.612	-7.466.388	
Salubritate si gestiunea deseurilor (cod 74.02.05.01+74.02.05.02)	74.02.05	5.208.000	5.122.755	-85.245	
Salubritate si gestiunea deseurilor	74.02.05.02	5.208.000	5.122.755	-85.245	
Colectarea, tratarea si distrugerea deseurilor	74.02.05.02	5.208.000	5.122.755	-85.245	
Canalizarea si tratarea apelor reziduale	74.02.06	2.238.000	1.952.949	-285.051	
Alte servicii in domeniul proteciei mediului	74.02.50	300.000.000	300.000	0,00	
Partea a V-a ACTIVITATI ECONOMICE (cod 80.02+81.02+83.02+84.02+87.02)	80.02	267.893.000	252.240.267	-15.652.733	
Activitati generale economice, comerciale si de munca (cod 80.02.01)	80.02	17.957.000	12.275.107	-5.681.893	
Activitati generale economice si comerciale (cod 80.02.01.06+80.02.01.09+80.02.01.10+80.02.01.30)	80.02.01	17.957.000	12.275.107	-5.681.893	
Program de dezvoltare regionala si sociala	80.02.01.10	17.957.000	12.275.107	-5.681.893	
Transporturi (cod 84.02.03+84.02.06+84.02.50)	84.02	238.911.000	229.154.832	-9.756.168	
Transport rutier (cod 84.02.03.01 la 84.02.03.03)	84.02.03	238.911.000	228.977.655	-9.683.345	
Drumuri si poduri	84.02.03.01	238.661.000	228.977.655	-9.683.345	

DENUMIREA INDICATORILOR	Cod indicator	Program aprobat 2024		Diferențe
		Execuție preliminată la data de 31.12.2024	3	
		1	2	4=(3-2)
		0		
Alte cheltuieli în domeniul transporturilor	84.02.50	250.000,00	177.177	-72.823,00
Alte activități economice (cod 87.02.01+87.02.03 la 87.02.05+87.02.50)	87.02	11.025,000	10.810,328	-214,672
Turism	87.02.04	50.000	50.000	0
Alte activități economice	87.02.50	10.975,000	10.760,328	-214,672
Partea a-VII-a-REZERVE, EXCEDENT / DEFICIT	96.02	-196.875,000	-116.666,300	80.208,700
EXCEDENT (+) / DEFICIT (-)	98.02	-196.875,000	-116.666,300	80.208,700
Excedentul secțiunii de funcționare (+) / Deficitul secțiunii de funcționare (-)	98.02.96	0	15.551,264	15.551,264
Excedentul secțiunii de dezvoltare (+) / Deficitul secțiunii de dezvoltare (-)	98.02.97	-196.875,000	-132.217,564	64.657,436
CHELTUIELILE SECȚIUNII DE FUNCȚIONARE (cod	49.02 SF	602.408,040	589.493,692	-12.914,348
50.02+59.02+63.02+69.02+79.02)	50.02	91.660,000	90.118,690	-1.541,310
Partea I-a-SERVICIIL PUBLICE GENERALE (cod 51.02+54.02+55.02+56.02)	51.02	72.819,000	72.813,570	-5.430
Autorități publice și activități externe (cod 51.02.01)	51.02.01	72.819,000	72.813,570	-5.430
Autorități executive și legislative (cod 51.02.01.03)	51.02.01	72.819,000	72.813,570	-5.430
Autorități executive	51.02.01.03	72.819,000	72.813,570	-5.430
Autorități executive	51.02.01.03	72.819,000	72.813,570	-5.430
Alte servicii publice generale (cod 54.02.05 la 54.02.07+54.02.10+54.02.50)	54.02	10.612,000	9.993,579	-618,421
Fond de rezervă bugetară la dispoziția autorităților locale	54.02.05	500,000	0	-500,000
Servicii publice comunitare de evidență a persoanelor	54.02.10	10.012,000	9.893,579	-118,421
Alte servicii publice generale	54.02.50	100.000,00	100.000	0,00
Tranzacții privind datoriile publice și împrumuturi	55.02	3.789,000	2.871,541	-917,459
Transferuri cu caracter general între diferite niveluri ale administrației	56.02	4.440,000	4.440,000	0
Transferuri din bugetele consiliilor județene pentru finanțarea centrelor de zi pentru protecția copilului	56.02.06	4.440,000	4.440,000	0
Partea a-II-a-APARARE, ORDINE PUBLICA SI SIGURANTA NATIONALA (cod 60.02+61.02)	59.02	2.925,000	2.925,000	0
Apărare (cod 60.02.02)	60.02	1.465,000	1.465,000	0
Apărare națională	60.02.02	1.465,000	1.465,000	0
Ordine publică și siguranța națională (cod 61.02.03+61.02.05+61.02.50)	61.02	1.460,000	1.460,000	0
Protecție civilă și protecția contra incendiilor (protecție civilă nonmilitară)	61.02.05	1.375,000	1.375,000	0
Alte cheltuieli în domeniul ordinii publice și siguranței naționale	61.02.50	85,000	85,000	0
Partea a-III-a-CHELTUIELI SOCIAL-CULTURALE (cod	63.02	423.984,040	414.120,690	-9.863,350
Invatamant (cod 65.02.03 la 65.02.05+65.02.07+65.02.11+65.02.50)	65.02	30.133,040	27.445,062	-2.687,978
Invatamant secundar (cod 65.02.04.01 la 65.02.04.03)	65.02.04	434,040	394,504	-39,536
Invatamant secundar superior	65.02.04.02	434,040	394,504	-39,536
Invatamant nedetribuit prin nivel (cod 65.02.07.04)	65.02.07	16.202,000	13.553,558	-2.648,442
Invatamant special	65.02.07.04	16.202,000	13.553,558	-2.648,442

- lei -

Denumirea indicatorilor	Cod indicator	Program aprobat 2024	Execuție preliminară la data de 31.12.2024	Diferențe		
				0	1	2
Alte cheiuri în domeniul învățământului	65.02.50	13.497.000	13.497.000	0	0	0
Sanatare (cod 66.02.06+66.02.08+66.02.50)	66.02	12.790.000	11.616.277	-1.173.723	-1.173.723	-1.173.723
Servicii medicale în unitati sanitare cu paturi (cod 66.02.06.01+66.02.06.03)	66.02.06	12.790.000	11.616.277	-1.173.723	-1.173.723	-1.173.723
Spiatale generale	66.02.06.01	8.122.000	7.413.897	-708.103	-708.103	-708.103
Unități medico-sociale	66.02.06.03	4.668.000	4.202.380	-465.620	-465.620	-465.620
Cultura, recreere și religie (cod 67.02.03+67.02.05+67.02.06+67.02.50)	67.02	116.326.000	113.336.894	-2.989.106	-2.989.106	-2.989.106
Servicii culturale (cod 67.02.03.02 la 67.02.03.12+67.02.03.30)	67.02.03	77.155.000	74.444.148	-2.710.852	-2.710.852	-2.710.852
Biblioteci publice comunale, orasenesi, municipale	67.02.03.02	8.108.000	8.099.116	-8.884	-8.884	-8.884
Muzee	67.02.03.03	11.548.000	10.371.619	-1.176.381	-1.176.381	-1.176.381
Instituti publice de spectacole și concerte	67.02.03.04	54.141.000	53.032.413	-1.108.587	-1.108.587	-1.108.587
Scoli populare de arta și meserii	67.02.03.05	1.895.000	1.478.000	-417.000	-417.000	-417.000
Centre pentru conservarea și promovarea culturii traditionale	67.02.03.08	1.463.000	1.463.000	0	0	0
Servicii recreative și sportive (cod 67.02.05.01 la 67.02.05.03)	67.02.05	1.202.000	1.202.000	0	0	0
Sport	67.02.05.01	1.002.000	1.002.000	0	0	0
Tineret	67.02.05.02	200.000	200.000	0	0	0
Servicii religioase	67.02.06	37.769.000	37.490.746	-278.254	-278.254	-278.254
Alte servicii în domeniile culturii, recreerii și religiei	67.02.50	200.000	200.000	0	0	0
Asigurari și asistența socială (cod 68.02.04+68.02.05+68.02.06+68.02.10+68.02.11+68.02.12+68.02.15+68.02.50)	68.02	264.735.000	261.722.457	-3.012.543	-3.012.543	-3.012.543
Asistența socială în caz de boli și invalidități (cod 68.02.05.02)	68.02.05	79.970.000	77.957.423	-2.012.577	-2.012.577	-2.012.577
Asistența socială în caz de invaliditate	68.02.05.02	79.970.000	77.957.423	-2.012.577	-2.012.577	-2.012.577
Asistența socială pentru familie și copii	68.02.06	131.108.000	130.631.747	-476.253	-476.253	-476.253
Unități de asistență medico-sociale	68.02.12	12.946.000	12.461.516	-484.484	-484.484	-484.484
Alte cheiuri în domeniul asigurării și asistenței sociale	68.02.50	40.711.000	40.671.771	-39.229	-39.229	-39.229
Alte cheiuri în domeniul asistenței sociale	68.02.50.50	40.711.000	40.671.771	-39.229	-39.229	-39.229
Partea a IV-a - SERVICII SI DEZVOLTARE PUBLICA, LOCUINTE, MEDIU SI APE (cod 70.02+74.02)		14.220.000	12.924.041	-1.295.959	-1.295.959	-1.295.959
Locuinte, servicii și dezvoltare publică (cod 70.02.03+70.02.05 la 70.02.07+70.02.50)	70.02	7.938.000	6.927.092	-1.010.908	-1.010.908	-1.010.908
Alimentare cu apă și amenajări hidro tehnice (cod 70.02.05.01+70.02.05.02)	70.02.05	7.938.000	6.927.092	-1.010.908	-1.010.908	-1.010.908
Alimentare cu apă	70.02.05.01	7.938.000	6.927.092	-1.010.908	-1.010.908	-1.010.908
Protecția mediului (cod 74.02.03+74.02.05+74.02.06+74.02.50)	74.02	6.282.000	5.996.949	-285.051	-285.051	-285.051
Salubritate și gestionarea deșeurilor (cod 74.02.05.01+74.02.05.02)	74.02.05	3.744.000	3.744.000	0	0	0
Colectarea, tratarea și distrugerea deșeurilor	74.02.05.02	3.744.000	3.744.000	0	0	0
Canalizarea și tratarea apelor reziduale	74.02.06	2.238.000	1.952.949	-285.051	-285.051	-285.051

- lei -

Denumirea indicatorilor	Cod indicator	Program aprobat 2024		Diferențe
		Execuție preluată la data de 31.12.2024	3	
0				
1				
2				
3				
4=(3-2)				
Alte servicii în domeniul protecției mediului	74.02.50	300.000	300.000	0,00
Partea a V-a ACTIUNI ECONOMICE (cod 80.02+81.02+83.02+84.02+87.02)	79.02	69.619.000	69.405.271	-213.729
Transporturi (cod 84.02.03+84.02.06+84.02.50)	84.02	58.596.000	58.596.000	0
Transport rutier (cod 84.02.03.01 la 84.02.03.03)	84.02.03	58.596.000	58.596.000	0
Drumuri și poduri	84.02.03.01	58.596.000	58.596.000	0
Alte activități economice (cod 87.02.01+87.02.03 la 87.02.05+87.02.50)	87.02	11.023.000	10.809.271	-213.729
Turism	87.02.04	50.000	50.000	0
Alte activități economice	87.02.50	10.973.000	10.759.271	-213.729
Partea VII-a, REZERVE, EXCEDENT / DEFICIT	96.02	0	15.551.264	15.551.264
EXCEDENT (+) / DEFICIT (-)	98.02	0	15.551.264	15.551.264
Excedentul secțiunii de funcționare (+) / Deficitul secțiunii de funcționare (-)	98.02.96	0	15.551.264	15.551.264
DEFICIT 99.02.97	99.02	0,00	0	0,00
Deficitul secțiunii de funcționare	99.02.96	0,00	0	0,00
CHELTUIELILE SECȚIUNII DE DEZVOLTARE (cod 50.02+59.02+63.02+69.02+79.02)	49.02	441.013.000	333.346.055	-107.666.945
Partea I-a SERVICII PUBLICE GENERALE (cod 51.02+54.02)	50.02	1.849.000	402.260	-1.446.740
Autorități publice și activități externe (cod 51.02.01)	51.02	1.699.000	384.352	-1.314.648
Autorități executive și legislative (cod 51.02.01.03)	51.02.01	1.699.000	384.352	-1.314.648
Autorități executive	51.02.01.03	1.699.000	384.352	-1.314.648
Alte servicii publice generale (cod 54.02.05 la 54.02.07+54.02.10+54.02.50)	54.02	150.000	17.908	-132.092
Servicii publice comunitare de evidență a persoanelor	54.02.10	150.000	17.908	-132.092
Partea a II-a APARARE, ORDINE PUBLICA SI SIGURANTA NATIONALA (cod 60.02+61.02)	59.02	873.000	525.120	-347.880
Apărare (cod 60.02.02)	60.02	211.000	14.875	-196.125
Apărare națională	60.02.02	211.000	14.875	-196.125
Ordine publică și siguranța națională (cod 61.02.03+61.02.05+61.02.50)	61.02	662.000	510.245	-151.755
Protecție civilă și protecția contra incendiilor (protecție civilă nonmilitară)	61.02.05	662.000	510.245	-151.755
Partea a III-a CHELTUIELI SOCIAL-CULTURALE (cod 65.02+66.02+67.02+68.02)	63.02	221.140.000	138.873.893	-82.266.107
Învățământ (cod 65.02.03 la 65.02.05+65.02.07+65.02.11+65.02.50)	65.02	37.315.000	10.339.494	-26.975.506
Învățământ nedetribuit prin nivel (cod 65.02.07.04)	65.02.07	1.397.000	1.168.879	-228.121
Învățământ special	65.02.07.04	1.397.000	1.168.879	-228.121
Alte cheltuieli în domeniul învățământului	65.02.50	35.918.000,00	9.170.615	-26.747.385,00
Sănătate (cod 66.02.06+66.02.08+66.02.50)	66.02	135.200.000	100.818.514	-34.381.486

- lei -

Denumirea indicatorilor	Cod indicator	Program aprobat 2024		Diferențe
		Execuție preliminată la 31.12.2024	3	
	0	1	2	
Servicii medicale în unități sanitare cu paturi (cod 66.02.06.01+66.02.06.03)	66.02.06	135.200.000	100.818.514	-34.381.486
Sptale generale	66.02.06.01	135.200.000	100.818.514	-34.381.486
Cultura, recreere și religie (cod 67.02.03+67.02.05+67.02.06+67.02.50)	67.02	12.026.000	8.006.663	-4.019.337
Servicii culturale (cod 67.02.03.02 la 67.02.03.08+67.02.03.12+67.02.03.30)	67.02.03	12.026.000	8.006.663	-4.019.337
Biblioteca publice comunale, orașenști, municipale	67.02.03.02	60.000	55.699	-4.301
Muzee	67.02.03.03	200.000	173.302	-26.698
Instituti publice de spectacole și concerte	67.02.03.04	11.642.000	7.727.117	-3.914.883
Scoli populare de arta și meserii	67.02.03.05	45.000	0	-45.000
Centre pentru conservarea și promovarea culturii tradiționale	67.02.03.08	49.000	49.000	0
Consolidarea și restaurarea monumentelor istorice	67.02.03.12	30.000	1.545	-28.455
Asigurari și asistență socială (cod 68.02.04+68.02.05+68.02.06+68.02.10+68.02.11+68.02.12+68.02.15+68.02.50)	68.02	36.599.000	19.709.222	-16.889.778
Asistență socială în caz de boli și invalidități (cod 68.02.05.02)	68.02.05	20.066.000	8.231.645	-11.834.355
Asistență socială în domeniul asistenței sociale	68.02.05.02	20.066.000	8.231.645	-11.834.355
Asistență socială pentru familie și copii	68.02.06	14.615.000	10.310.547	-4.304.453
Unități de asistență medico-socială	68.02.12	1.466.000	759.180	-706.820
Unități de asistență în domeniul asigurărilor și asistenței sociale	68.02.50	452.000.000	407.850	-44.150.000
Alte cheltuieli în domeniul asistenței sociale	68.02.50.50	452.000.000	407.850	-44.150.000
Partea a IV-a SERVICIILOR SI DEZVOLTARE PUBLICA, LOCUINTE, MEDIU SI APE (cod 70.02+74.02)		18.877.000	10.709.786	-8.167.214
Locuinte, servicii și dezvoltare publică (cod 70.02.03+70.02.05 la 70.02.07+70.02.50)	70.02	9.944.000.000	9.328.419	-615.581,00
Alte servicii în domeniile locuințelor, serviciilor și dezvoltării comunale	70.02.50	9.944.000.000	9.328.419	-615.581,00
Protecția mediului (cod 74.02.03+74.02.05+74.02.06+74.02.50)	74.02	8.933.000	1.381.367	-7.551.633
Reducerea și controlul poluării	74.02.03	7.469.000	2.612	-7.466.388
Salubritate și gestionarea deșeurilor (cod 74.02.05.01+74.02.05.02)	74.02.05	1.464.000	1.378.755	-85.245
Colecțarea, tratarea și distrugerea deșeurilor	74.02.05.02	1.464.000	1.378.755	-85.245
Partea a V-a ACTIVITĂȚI ECONOMICE (cod 80.02+81.02+83.02+84.02+87.02)	79.02	198.274.000	182.834.996	-15.439.004
Activități generale economice, comerciale și de muncă (cod 80.02.01+80.02.02)	80.02	17.957.000	12.275.107	-5.681.893
Activități generale economice și comerciale (cod 80.02.01.06+80.02.01.09+80.02.01.10+80.02.01.30)	80.02.01	17.957.000	12.275.107	-5.681.893
Program de dezvoltare regională și socială	80.02.01.10	17.957.000	12.275.107	-5.681.893
Transporturi (cod 84.02.03+84.02.06+84.02.50)	84.02	180.315.000	170.558.832	-9.756.168
Transport rutier (cod 84.02.03.01 la 84.02.03.03)	84.02.03	180.065.000	170.381.655	-9.683.345


- lei -

D:\PASCAL\An 2024\Proiecte FICJ 2024\Cont de executie preliminară 2024

imi asum responsabilitatea pentru fundamențarea, corectitudinea, legalitatea înocmriti acestui înscris oficial  
**consilier, Ana Maria PASCAL**

**ȘEF SERVICIUL BUCET,**  
**GRĂNTI ȘI FONDURI**  
**Elena Adriana MĂRGĂRINT**

**DIRECTOR EXECUTIV,**  
**Elena ARVINTE**  
 Răspund în privința realității, regularității și legalității,



**ORDONATOR PRINCIPAL DE CREDITE**

Denumirea indicatorilor	Cod indicator	Program aprobat 2024	Execuție preliminară la data de 31.12.2024	Diferențe	
				4=(3-2)	
	0	1	3	4=(3-2)	
Drumuri și poduri	84.02.03.01	180.065.000	170.381.655	-9.683.345	
Alte cheltuieli în domeniul transporturilor	84.02.50	250.000.00	177.177	-72.823,00	
Alte active economice (cod 87.02.01+87.02.03 la 87.02.05+87.02.50)	87.02	2.000	1.057	-943	
Alte active economice	87.02.50	2.000	1.057	-943	
Partea VII-a. REZERVE, EXCEDENT / DEFICIT	96.02	-196.875.000	-132.217.564	64.657.436	
EXCEDENT (+) / DEFICIT (-)	98.02	-196.875.000	-132.217.564	64.657.436	
Excedentul secțiunii de dezvoltare (+) / Deficitul secțiunii de dezvoltare (-)	98.02.97/	-196.875.000	-132.217.564	64.657.436	

Anexa nr. 1.1

JUDEȚUL IAȘI  
 Unitatea administrativ-teritorială: JUDEȚUL IAȘI - CONSILIUL JUDEȚEAN IAȘI

EXECUȚIA preliminară a  
 bugetului local al Județului Iași - Consiliul Județean Iași,  
 detaliat la venituri pe capitate și subcapitate și la cheltuieli pe capitate și unități finanțate,  
 la data de 31.12.2024

TOTAL (SECȚIUNEA DE FUNCȚIONARE + SECȚIUNEA DE DEZVOLTARE)

DENUMIREA INDICATORILOR	Cod indicator	Program aprobat 2024	Execuție preliminară la data de 31.12.2024	Diferențe
	0	1	2	3
TOTAL VENITURI	00.01	846,546,040	806,173,447	-40,372,593
(cod 00.02+00.15+00.16+00.17+45.02+46.02+ 47.02+48.02)				
VENITURI PROPRII (00.02-11.02-37.02+00.15+00.16)	49.90	261,440,000	264,481,576	3,041,576
I. VENITURI CURENTE (cod 00.03+00.12)	00.02	605,719,000	585,147,378	-20,571,622
A. VENITURI FISCALE	00.03	594,007,000	569,574,398	-24,432,602
(cod 00.04+00.09+00.10+00.11)				
A1. IMPOZIT PE VENIT, PROFIT SI CASTIGURI DIN CAPITAL (cod 00.05+00.06+00.07)	00.04	248,038,000	246,739,908	-1,298,092
A1.1. IMPOZIT PE VENIT, PROFIT SI CASTIGURI DIN CAPITAL DE LA PERSOANE JURIDICE (cod 01.02)	00.05	10,176,000	8,880,041	-1,295,959
Impozit pe profit (cod 01.02.01)	01.02	10,176,000	8,880,041	-1,295,959
(Impozit pe profit de la agenți economici)	01.02.01	10,176,000	8,880,041	-1,295,959
A1.2. IMPOZIT PE VENIT, PROFIT, SI CASTIGURI DIN CAPITAL DE LA PERSOANE FIZICE (cod 03.02+04.02)	00.06	237,862,000	237,859,867	-2,133
Cote și sume defalcate din impozitul pe venit (cod 04.02)	04.02	237,862,000	237,859,867	-2,133
Cote defalcate din impozitul pe venit	04.02.01	188,083,000	188,082,066	-934
Suma alocate din cotele defalcate din impozitul pe venit pentru echilibrarea bugetelor locale	04.02.04	26,332,000	26,331,881	-119
Sume repartizate pentru finanțarea instituțiilor de spectacole și concerte	04.02.06	23,447,000	23,445,920	-1,080
A3. IMPOZITE SI TAXE PE PROPRIETATE (cod 07.02)	00.09	0	0	0
S	S	S	S	S

TOTAL (SECTIUNEA DE FUNCTIONARE + SECTIUNEA DE DEZVOLTARE)

- lei -

Denumirea indicatorilor	Cod indicator	Program aprobat 2024	Execuție preliminară la data de 31.12.2024	Diferențe		
				0	1	2
Impozite și taxe pe proprietate	07.02	0	5	5		
(cod 07.02.01+07.02.02+07.02.03+07.02.50)						
Taxe judiciare de timbru și alte taxe de timbru	07.02.03	0	5	5		
A4. IMPOZITE SI TAXE PE BUNURI SI SERVICII (cod 11.02+15.02+16.02)	00.10	345.969.000	322.834.485	-23.134.515		
Sume defalcate din TVA (cod 11.02.01+11.02.02+ 11.02.05	11.02	344.279.000	320.662.828	-23.616.172		
+11.02.06 +11.02.07+11.02.09)						
Sume defalcate din taxa pe valoarea adăugată pentru finanțarea cheltuielilor descentralizate la nivelul județelor	11.02.01	204.199.000	182.832.828	-21.366.172		
Sume defalcate din taxa pe valoarea adăugată pentru Sume defalcate din taxa pe valoarea adăugată pentru Sume defalcate din taxa pe valoarea adăugată pentru	11.02.05	24.831.000	24.831.000	0		
echilibrarea bugetelor locale	11.02.06	115.249.000	112.999.000	-2.250.000		
Taxe pe servicii specifice (cod 15.02.01+15.02.50)	15.02	290.000	103.587	-186.413		
Alte taxe pe servicii specifice	15.02.50	290.000	103.587	-186.413		
Taxe pe utilizarea bunurilor, autorizarea utilizării bunurilor sau pe desfasurarea de activități	16.02	1.400.000	2.068.070	668.070		
(cod 16.02.02+16.02.03+16.02.50)						
Impozit pe mijloacele de transport	16.02.02	1.400.000	2.068.070	668.070		
(cod 16.02.02.01+16.02.02.02)						
Impozit pe mijloacele de transport de persoane (fizice *)	16.02.02.01	126.000	210.987	84.987		
Impozit pe mijloacele de transport de persoane (juridice *)	16.02.02.02	1.274.000	1.857.083	583.083		
C. VENITURI NEFISCALE (cod 00.13+00.14)	00.12	11.712.000	15.572.980	3.860.980		
C1. VENITURI DIN PROPRIETATE (cod 30.02+31.02)	00.13	9.452.000	12.143.523	2.691.523		
Venituri din proprietate	30.02	9.452.000	12.143.523	2.691.523		
(cod 30.02.01+30.02.05+30.02.08+30.02.50)						
Varsaminte din profitul net al regiilor autonome, societăților și companiilor naționale	30.02.01	4.000.000	7.138.059	3.138.059		
Venituri din concesiuni și închirieri	30.02.05	5.452.000	5.001.338	-450.662		
Redevențe miniere	30.02.05.01	600.000	671.261	71.261		
Alte venituri din concesiuni și închirieri de către instituțiile publice	30.02.05.30	4.852.000	4.330.077	-521.923		

TOTAL (SECTIUNEA DE FUNCTIONARE + SECTIUNEA DE DEZVOLTARE)

- lei -

Denumirea indicatorilor	Cod indicator	Program aprobat 2024	Execuție preliminară la data de 31.12.2024	Diferențe			
				0	1	2	3
Alte venituri din proprietate	30.02.50	0	4.126	4.126			
<b>C2. VANZARI DE BUNURI SI SERVICII</b>	<b>00.14</b>	<b>2.260.000</b>	<b>3.429.457</b>	<b>1.169.457</b>			
Venituri din prestari de servicii si alte activitati (cod 33.02+34.02+35.02+36.02+37.02)	33.02	1.082.000	1.717.997	635.997			
(cod 33.02.08+33.02.10+33.02.12+33.02.24+33.02.27+33.02.28+33.02.50)	33.02.08	0	413.032	413.032			
Venituri din prestari de servicii	33.02.13	868.000	1.077.511	209.511			
Contribuția de întreținere a persoanelor asistate	33.02.27	214.000	227.454	13.454			
Contribuția lunară a părinților pentru întreținerea copiilor în unitățile de protecție socială	35.02	320.000	773.750	453.750			
Amenzi, penalități și confiscări (cod 35.02.01 la 35.02.03+35.02.50)	35.02.01	0	453.750	453.750			
Venituri din amenzi și alte sancțiuni aplicate potrivit dispozițiilor legale	35.02.01.02	0	453.750	453.750			
Venituri din amenzi, penalități și confiscări instituite de specialitate	35.02.50	320.000	320.000	0			
Alte amenzi, penalități și confiscări	36.02	858.000	934.736	76.736			
Diverse venituri (cod 36.02.01+36.02.05+36.02.06+36.02.07+36.02.11+36.02.14+36.02.22+36.02.23+36.02.31+36.02.32+36.02.50)	36.02.01	0	18.672	18.672			
Venituri din aplicarea prescripției extinctive	36.02.06	853.000	911.064	58.064			
Taxe speciale	36.02.50	5.000	5.000	0			
Alte venituri	37.02	0	2.974	2.974			
Transferuri voluntare, altele decât subvențiile (cod 37.02.01+37.02.03+37.02.04+37.02.05+37.02.50)	37.02.03	-23.410.000	0	23.410.000			
Vărsăminte din secțiunea de funcționare pentru finanțarea secțiunii de dezvoltare a bugetului local (cu semnul minus)	37.02.04	23.410.000	0	-23.410.000			
Vărsăminte din secțiunea de funcționare	37.02.50	0	2.974	2.974			
Alte transferuri voluntare	00.17	240.827.040	217.010.051	-23.816.989			
<b>IV. SUBVENȚII (cod 00.18)</b>	<b>00.18</b>	<b>240.827.040</b>	<b>217.010.051</b>	<b>-23.816.989</b>			
<b>SUBVENȚII DE LA ALTE NIVELE ALE ADMINISTRAȚIEI PUBLICE (cod 42.02+43.02)</b>							

TOTAL (SECTIUNEA DE FUNCTIONARE + SECTIUNEA DE DEZVOLTARE)

- lei -

DENUMIREA INDICATORILOR	Cod indicator	Program aprobat 2024	Execuție preliminară la data de 31.12.2024	Diferențe
	0	1	2	3
	0	1	2	4=(3-2)
Subvenții de la bugetul de stat (cod42.02.01+42.02.05+42.02.10+42.02.12 la 42.02.18+42.02.20 +42.02.21+42.02.28+42.02.29+42.02.32 la 42.02.36+42.02.40 la 42.02.42+42.02.44 la 42.02.45+42.02.51+42.02.52+42.02.54+42.02.55+42.02.62+42.02.65 la 42.02.67+ 42.02.69)	42.02	237.508.000	216.576.434	-20.931.566
Subvenții de la bugetul de stat către bugetele locale pentru finanțarea investițiilor în sănătate(cod	42.02.16	67.888.000	67.888.000	0
Subvenții de la bugetul de stat către bugetele locale pentru finanțarea aparatului medical și echipamentelor de comunicații în urgență în sănătate	42.02.16.01	67.888.000	67.888.000	0
Alte drepturi pentru dizabilitate și adopție	42.02.21	16.107.000	16.107.000	0
Subvenții din bugetul de stat pentru finanțarea unităților de asistență medico-sociale	42.02.35	3.357.000	3.356.961	-39
Subvenții primite de la bugetul de stat pentru finanțarea unor programe de interes național, destinate secțiunii de dezvoltare a bugetului local	42.02.51.02	0	1.614.662	1.614.662
Subvenții primite de la bugetul de stat pentru finanțarea unor programe de interes național, destinate secțiunii de dezvoltare a bugetului local	42.02.51.02	0	1.614.662	1.614.662
Finanțarea Programului Național de Dezvoltare Locală	42.02.65	3.775.000	1.824.459	-1.950.541
Subvenții de la bugetul de stat către bugetele locale necesare susținerii derulării proiectelor finanțate din fonduri externe nerambursabile (FEN) postaderare aferente perioadei de programare 2014-2020****)	42.02.69	0	13.468.132	13.468.132
Subvenții pentru realizarea activității de colectare, transport, Programul național de investiții Anghel Saligny	42.02.87	108.023.000	108.023.000	0
Alocari de sume din PNRR aferente asistenței financiare	42.02.88	35.928.000	2.093.695	-33.834.305
Fonduri europene nerambursabile	42.02.88.01	30.190.000	1.759.407	-28.430.593
Sume aferente TVA	42.02.88.03	5.738.000	334.288	-5.403.712
Alocari de sume din PNRR aferente componentei imprumuturi	42.02.89	2.229.000	2.179.010	-49.990
Fonduri din imprumut rambursabil	42.02.89.01	1.872.000	1.831.100	-40.900
Sume aferente TVA	42.02.89.03	357.000	347.910	-9.090

TOTAL (SECȚIUNEA DE FUNCȚIONARE + SECȚIUNEA DE DEZVOLTARE) - lei -

DENUMIREA INDICATORILOR	Cod indicator	Program aprobat 2024	2	3	0	
					1	4=(3-2)
Subvenții de la bugetul de stat necesare susținerii derulării proiectelor finanțate din fonduri externe nerambursabile (FEN) postaderare, aferente perioadei de programare 2021-			0	21.515	21.515	21.515
Subvenții de la bugetul de stat necesare susținerii derulării proiectelor finanțate din bugetele locale			0	21.515	21.515	21.515
necesare susținerii derulării proiectelor finanțate din FEN postaderare, aferente perioadei de programare 2021-2027			0	21.515	21.515	21.515
<b>Subvenții de la alte administrații (cod43.02.01+43.02.04</b>	<b>43.02</b>	<b>3.319.040</b>	<b>434.040</b>	<b>433.617</b>	<b>-2.885.423</b>	<b>-423</b>
Subvenții primite din bugetele locale pentru clasele de			43.02.24	433.617		
Sume alocate din sumele obținute în urma scoaterii la licitație a certificatelor de emisii de gaze cu efect de seră pentru finanțarea proiectelor de investiții		2.885.000	43.02.44	0	-2.885.000	
<b>Sume primite de la UE/alți donatori în contul plăților efectuate</b>	<b>45.02</b>	<b>140.678</b>	<b>0</b>	<b>140.678</b>	<b>140.678</b>	<b>140.678</b>
Fondul European de Dezvoltare Regională (FEDR), aferent cadrului financiar 2021-2027 (cod 45.02.48.01 la			45.02.48	140.678	140.678	140.678
Sume primite în contul plăților efectuate în anul curent			45.02.48.01	140.678	140.678	140.678
<b>Alte sume primite de la UE (cod 46.02.03+46.02.04)</b>	<b>46.02</b>	<b>0</b>	<b>46.02</b>	<b>-29.750</b>	<b>-29.750</b>	<b>-29.750</b>
Alte sume primite din fonduri de la Uniunea Europeană			46.02.04	-29.750	-29.750	-29.750
<b>Sume primite de la UE/alți donatori în contul plăților efectuate</b>	<b>48.02</b>	<b>0</b>	<b>48.02</b>	<b>3.905.090</b>	<b>3.905.090</b>	<b>3.905.090</b>
Fondul European de Dezvoltare Regională (FEDR) (cod 48.02.01.01+48.02.01.02+48.02.01.03)			48.02.01	-1.901.036	-1.901.036	-1.901.036
Sume primite în contul plăților efectuate în anii anteriori			48.02.01.02	57.757.959	57.757.959	57.757.959
Prefinanțare			48.02.01.03	-59.658.995	-59.658.995	-59.658.995
Fondul Social European (FSE) (cod 48.02.02.01+48.02.02.02+48.02.02.03)			48.02.02	3.877.516	3.877.516	3.877.516
Sume primite în contul plăților efectuate în anii anteriori			48.02.02.02	8.077.516	8.077.516	8.077.516
Prefinanțare			48.02.02.03	-4.200.000	-4.200.000	-4.200.000
Instrumentul European de Vecinătate (ENI)			48.02.12	1.928.610	1.928.610	1.928.610
Sume primite în contul plăților efectuate în anii anteriori			48.02.12.02	1.928.610	1.928.610	1.928.610
<b>TOTAL CHELTUIELI</b>	<b>49.02</b>	<b>1.043.421.040</b>	<b>0</b>	<b>922.839.747</b>	<b>-120.581.293</b>	<b>-120.581.293</b>
(cod 50.02+59.02+63.02+70.02+74.02+79.02)						

TOTAL (SECȚIUNEA DE FUNCȚIONARE + SECȚIUNEA DE DEZVOLTARE)

- lei -

Denumirea Indicatorilor	Cod indicator	Program aprobat		Diferențe
		2024	31.12.2024	
	0	1	2	4=(3-2)
<b>Partea I-a SERVICII PUBLICE GENERALE</b>	50.02	93,509,000	90,520,950	-2,988,050
(cod 51.02+54.02+55.02+56.02)				
CAP. 51.02 Autorități publice și acțiuni externe	51.02	74,518,000	73,197,922	-1,320,078
Consiliul Județean Iași				
CAP. 54.02 Alte servicii publice generale	54.02	10,762,000	10,011,487	-750,513
Consiliul Județean Iași				
Direcția Județeană de Evidență a Persoanelor Iași		10,162,000	9,911,487	-250,513
CAP. 55.02 Autorități publice și acțiuni externe	55.02	3,789,000	2,871,541	-917,459
Consiliul Județean Iași				
CAP. 56.02 Transferuri cu caracter general între diferite niveluri ale administrației (cod 56.02.06+56.02.07+56.02.09)	56.02	4,440,000	4,440,000	0
Comuna Cotnari - Centru de zi „Sf. Parascheva”		282,000	282,000	0
Comuna Tîbănești - Centru de zi destinat copiilor defavorizați		169,000	169,000	0
Comuna Ciurca - Centru de zi Sfantul Nicolae		282,000	282,000	0
Comuna Ciurca - Centru de zi pentru copii „Sfantul Stelian”		282,000	282,000	0
Comuna Tomești - Centru de zi „Sf. Maria”		282,000	282,000	0
Comuna Heleşteni - Centru de zi		282,000	282,000	0
Comuna Fântânele - Centru de zi Fântânele		451,000	451,000	0
Comuna Ion Neculce - Centru de îngrijire de zi pentru copii		315,000	315,000	0
Comuna Miroslava - Centru de zi pentru copii Cornesți		225,000	225,000	0
Comuna Mogoșești - Iași - Centru de zi pentru copii aflați în situații de risc Mogoșești		169,000	169,000	0
Comuna Lungani - Centru de zi - copii din comunitatea de romi din satul Zmeu		563,000	563,000	0
Comuna Kuguinoasa - Centru de zi pentru copii aflați în dificultate		293,000	293,000	0
Comuna Miroslava - Centru de îngrijire de zi pentru copii aflați în situații de risc		338,000	338,000	0
Comuna Ciurca - Centru de zi pentru copii aflați în situații de risc „Dumbrava Minunată”		169,000	169,000	0
Comuna Ciurca - Centru de zi pentru copii aflați în situații de risc		169,000	169,000	0
Comuna Aroneanu - Centru de zi pentru copii din Comuna Aroneanu		169,000	169,000	0

TOTAL (SECTIUNEA DE FUNCTIONARE + SECTIUNEA DE DEZVOLTARE)

Denumirea indicatorilor	Cod indicator	Program aprobat 2024	Execuție preliminară la data de 31.12.2024	Diferențe
	0	1	2	3
				4=(3-2)
<b>Partea a II-a APĂRARE, ORDINE PUBLICĂ ȘI SIGURANȚĂ NAȚIONALĂ (cod 60.02+61.02)</b>	59.02	3.798.000	3.450.120	-347.880
CAP. 60.02 Apărare	60.02	1.676.000	1.479.875	-196.125
Consiliul Județean Iași		1.676.000	1.479.875	-196.125
CAP. 61.02 Ordine publică și siguranța națională	61.02	2.122.000	1.970.245	-151.755
Consiliul Județean Iași		2.122.000	1.970.245	-151.755
<b>Partea a III-a CHELTUIELI SOCIAL-CULTURALE (cod 65.02+66.02+67.02+68.02)</b>	63.02	645.124.040	552.994.583	-92.129.457
CAP. 65.02 Invățământ	65.02	67.448.040	37.784.556	-29.663.484
Consiliul Județean Iași		50.022.000	23.238.779	-26.783.221
Centrul Județean de Resurse și Asistența Educațională Iași		727.000	727.000	0
Colegiul Tehnic "Ion Hoiban" Iași		3.656.040	3.391.168	-264.872
Liceul Tehnologic Special "Vasile Pavelcu" Iași		3.804.000	3.298.089	-505.911
Școala Gimnazială Specială Pașcani		1.892.000	1.667.844	-224.156
Liceul Special "Moldova" Tg. Frumos		1.954.000	1.423.000	-531.000
Școala Profesională Specială "Trinitas" Tg. Frumos		2.688.000	2.184.838	-503.162
Școala Gimnazială Specială "Constantin Păunescu" Iași		2.653.000	1.804.757	-848.243
Școala Profesională nr. 41 Iași		52.000	49.081	-2.919
CAP. 66.02 Sănătate	66.02	147.990.000	112.434.791	-35.555.209
Consiliul Județean Iași		25.755.000	15.864.392	-9.890.608
Spitalul Clinic de Pneumoftiziologie Iași		5.310.000	4.939.112	-370.888
Spitalul Clinic de Obstetrică și Ginecologie "Elena Doamna" Iași		2.626.000	2.595.355	-30.645
Spitalul Clinic de Obstetrică și Ginecologie "Cuza Vodă" Iași		596.000	452.674	-143.326
Spitalul Clinic de Urgență "Prof. Dr. N. Obi" Iași		79.346.000	74.482.440	-4.863.560
Spitalul Clinic de Boli Infecțioase "Sf. Parascheva" Iași		7.135.000	4.978.415	-2.156.585
Spitalul Clinic de Urgență pentru Copii "Sf. Maria" Iași		22.554.000	4.920.023	-17.633.977
Centrul de Asistență Medico-Socială Bivolari		1.671.000	1.671.000	0
Unitatea medico-socială Răducaneni		1.819.000	1.523.016	-295.984
Unitatea de Asistență Medico-Socială Podu-Iloaiei		1.178.000	1.008.364	-169.636
CAP. 67.02 Cultură, recreere și religie	67.02	128.352.000	121.343.557	-7.008.443
Consiliul Județean Iași		12.923.000	8.784.662	-4.138.338
Biblioteca Județeană "Gheorghe Asachi" Iași		8.231.000	8.154.815	-76.185

- lei -

TOTAL (SECȚIUNEA DE FUNCȚIONARE + SECȚIUNEA DE DEZVOLTARE)

- lei -

Denumirea indicatorilor	Cod indicator	Program aprobat		Diferențe
		2024	31.12.2024	
		2	3	4=(3-2)
		1		
		0		
Centrul Județean pentru Conservarea și Promovarea Culturii		1.512.000	1.512.000	0
Școala Populară de Arte "Titel Popovici" Iași		1.940.000	1.478.000	-462.000
"Teatrul pentru Copii și Tineret "Lucațărnu" Iași		10.755.000	10.755.000	0
Muzeul Național al Literaturii Române Iași		11.748.000	10.544.921	-1.203.079
Filarmonica "Moldova" Iași		36.719.000	36.331.124	-387.876
Ansamblul Artistic Profesionist "Constantin Arvinte" al Consiliului Județean Iași		7.022.000	6.292.289	-729.711
Arhiepiscopia Iașilor -Mitropolia Moldovei și Bucovinei		32.720.000	32.708.746	-11.254
Episcopia Romano - Catolică Iași		3.753.000	3.753.000	0
Eparchia Moldovei - Biserica Ortodoxă Rusă de Rit Vechi din România		698.000	698.000	0
Biserica Armeană		163.000	163.000	0
Biserica Creștină după Evanghelie		122.000	122.000	0
Cultul Creștin Pentecostal - Biserica lui Dumnezeu Apostolică		46.000	46.000	0
<b>CAP. 68.02 Asigurări și asistență socială</b>	<b>68.02</b>	<b>301.334.000</b>	<b>281.431.679</b>	<b>-19.902.321</b>
Consiliul Județean Iași		1.291.000	2.570.115	1.279.115
Direcția Generală de Asistență Socială și Protecția Copilului		285.830.000	265.838.983	-19.991.017
a) asistența acordată pr. familie și copii		144.231.000	138.820.294	-5.410.706
b) asistența socială în caz de boli și invaliditate		100.521.000	86.189.068	-14.331.932
(d) alte cheltuieli în domeniul asistenței sociale		41.078.000	40.829.621	-248.379
Unitatea medico-socială Bivolari		5.559.000	5.559.000	0
Unitatea medico-socială Răducaneni		5.780.000	4.850.155	-929.845
Unitatea de Asistență Medico-Socială Podu-Iloaiei		2.874.000	2.613.426	-260.574
<b>Partea a IV-a SERVICII ȘI DEZVOLTARE PUBLICĂ, LOCUINTE, MEDIU ȘI APE (cod 70.02+74.02)</b>		<b>33.097.000</b>	<b>23.633.827</b>	<b>-9.463.173</b>
<b>CAP. 70.02 Locuințe, servicii și dezvoltare publică</b>	<b>70.02</b>	<b>17.882.000</b>	<b>16.255.511</b>	<b>-1.626.489</b>
Consiliul Județean Iași		9.944.000	9.328.419	-615.581
S.C. APAVITAL S.A. Iași		7.938.000	6.927.092	-1.010.908
<b>CAP. 74.02 Protecția mediului</b>	<b>74.02</b>	<b>15.215.000</b>	<b>7.378.316</b>	<b>-7.836.684</b>
Consiliul Județean Iași		12.977.000	5.425.367	-7.551.633
S.C. APAVITAL S.A. Iași		2.238.000	1.952.949	-285.051
<b>Partea a V-a ACȚIUNI ECONOMICE (cod 80.02+81.02+83.02+84.02+87.02)</b>	<b>79.02</b>	<b>267.893.000</b>	<b>252.240.267</b>	<b>-15.652.733</b>

D:\VASCAL\An 2024\Proiecte IICJ 2024\Cont de executie preliminar 2024

imi asum responsabilitatea pentru fudamentarea, corectitudinea, legalitatea inlocuirii acestui inscris oficial  
 consilier, Ana Maria PASCAL

SEF SERVICIU BUGET,  
 CREAŢIE SI FONDURI  
 Elena Adriana MĂRGĂRINT

Răspund în privința realității, regularității și legalității,

DIRECTOR EXECUTIV,  
 Elena ARVINTE  
 Răspund în privința realității, regularității și legalității,

ORDONATOR PRINCIPAL DE CREDITE



DENUMIREA INDICATORILOR	Cod indicator	Program aprobat 2024	Execuție preliminară la data de 31.12.2024	Diferențe
	1	2	3	4=(3-2)
CAP, 80.02 Acțiuni generale economice, comerciale și de muncă	80.02	17.957.000	12.275.107	-5.681.893
Consiliul Județean Iași		17.957.000	12.275.107	-5.681.893
CAP, 84.02 Transporturi	84.02	238.911.000	229.154.832	-9.756.168
Consiliul Județean Iași		26.809.000	17.052.832	-9.756.168
Direcția Județeană de Administrare a Drumurilor și Podurilor Iași		212.102.000	212.102.000	0
CAP, 87.02 Alte acțiuni economice	87.02	11.025.000	10.810.328	-214.672
Consiliul Județean Iași		11.025.000	10.810.328	-214.672
Partea a-VII-a REZERVE, EXCEDENT / DEFICIT	96.02	-196.875.000	-116.666.300	80.208.700

TOTAL (SECȚIUNEA DE FUNCȚIONARE + SECȚIUNEA DE DEZVOLTARE)

- lei -

JUDEȚUL: IAȘI

Anexa nr. 1.1.1

Unitatea administrativ-teritorială: JUDEȚUL IAȘI - CONSILIUL JUDEȚEAN IAȘI

**EXECUȚIA preliminară a  
bugetului local al Județului Iași - Consiliul Județean Iași,  
detaliat la venituri pe capitole și subcapitole și la cheltuieli pe capitole și unități finanțate,  
la data de 31.12.2024**

## SECȚIUNEA DE FUNCȚIONARE

- lei -

DENUMIREA INDICATORILOR	Cod indicator	Program aprobat 2024	Execuție preliminară la data de 31.12.2024	Diferențe
0	1	2	3	4=(3-2)
<b>VENITURILE SECȚIUNII DE FUNCȚIONARE (cod 00.02+00.16+00.17) - TOTAL</b>	<b>00.01 SF</b>	<b>602.408.040</b>	<b>605.044.956</b>	<b>2.636.916</b>
<b>VENITURI PROPRII (00.02-11.02-37.02+00.16)</b>	<b>49.90</b>	<b>261.440.000</b>	<b>264.481.576</b>	<b>3.041.576</b>
<b>I. VENITURI CURENTE (cod 00.03+00.12)</b>	<b>00.02</b>	<b>582.309.000</b>	<b>585.147.378</b>	<b>2.838.378</b>
<b>A. VENITURI FISCALE (cod 00.04+00.09+00.10+00.11)</b>	<b>00.03</b>	<b>594.007.000</b>	<b>569.574.398</b>	<b>-24.432.602</b>
<b>A1. IMPOZIT PE VENIT, PROFIT SI CASTIGURI DIN CAPITAL (cod 00.05+00.06+00.07)</b>	<b>00.04</b>	<b>248.038.000</b>	<b>246.739.908</b>	<b>-1.298.092</b>
<b>A1.1. IMPOZIT PE VENIT, PROFIT SI CASTIGURI DIN CAPITAL DE LA PERSOANE JURIDICE (cod 01.02)</b>	<b>00.05</b>	<b>10.176.000</b>	<b>8.880.041</b>	<b>-1.295.959</b>
<b>Impozit pe profit (cod 01.02.01)</b>	<b>01.02</b>	<b>10.176.000</b>	<b>8.880.041</b>	<b>-1.295.959</b>
Impozit pe profit de la agenți economici *)	01.02.01	10.176.000	8.880.041	-1.295.959
<b>A1.2. IMPOZIT PE VENIT, PROFIT, SI CASTIGURI DIN CAPITAL DE LA PERSOANE FIZICE (cod 03.02+04.02)</b>	<b>00.06</b>	<b>237.862.000</b>	<b>237.859.867</b>	<b>-2.133</b>
<b>Cote si sume defalcate din impozitul pe venit (cod 04.02.01+04.02.04)</b>	<b>04.02</b>	<b>237.862.000</b>	<b>237.859.867</b>	<b>-2.133</b>
Cote defalcate din impozitul pe venit	04.02.01	188.083.000	188.082.066	-934
Sume alocate din cotele defalcate din impozitul pe venit pentru echilibrarea bugetelor locale	04.02.04	26.332.000	26.331.881	-119
Sume repartizate pentru finanțarea instituțiilor de spectacole și concerte	04.02.06	23.447.000	23.445.920	-1.080
<b>A3. IMPOZITE SI TAXE PE PROPRIETATE (cod 07.02)</b>	<b>00.09</b>	<b>0</b>	<b>5</b>	<b>5</b>
<b>Impozite si taxe pe proprietate (cod 07.02.01+07.02.02+07.02.03+07.02.50)</b>	<b>07.02</b>	<b>0</b>	<b>5</b>	<b>5</b>
Taxe judiciare de timbru si alte taxe de timbru	07.02.03		5	5
<b>A4. IMPOZITE SI TAXE PE BUNURI SI SERVICII (cod 11.02+15.02+16.02)</b>	<b>00.10</b>	<b>345.969.000</b>	<b>322.834.485</b>	<b>-23.134.515</b>
<b>Sume defalcate din TVA (cod 11.02.01+11.02.02+11.02.05+11.02.06+11.02.09)</b>	<b>11.02</b>	<b>344.279.000</b>	<b>320.662.828</b>	<b>-23.616.172</b>

SECȚIUNEA DE FUNCȚIONARE

- lei -

DENUMIREA INDICATORILOR	Cod indicator	Program aprobat 2024	Execuție preliminară la data de 31.12.2024	Diferențe
0	1	2	3	4=(3-2)
Sume defalcate din taxa pe valoarea adăugată pentru finanțarea cheltuielilor descentralizate la nivelul județelor	11.02.01	204.199.000	182.832.828	-21.366.172
Sume defalcate din taxa pe valoarea adăugată pentru drumuri	11.02.05	24.831.000	24.831.000	0
Sume defalcate din taxa pe valoarea adăugată pentru echilibrarea bugetelor locale	11.02.06	115.249.000	112.999.000	-2.250.000
<b>Taxe pe servicii specifice (cod 15.02.01+15.02.50)</b>	<b>15.02</b>	<b>290.000</b>	<b>103.587</b>	<b>-186.413</b>
Alte taxe pe servicii specifice	15.02.50	290.000	103.587	-186.413
<b>Taxe pe utilizarea bunurilor, autorizarea utilizării bunurilor sau pe desfășurarea de activități (cod 16.02.02+16.02.03+16.02.50)</b>	<b>16.02</b>	<b>1.400.000</b>	<b>2.068.070</b>	<b>668.070</b>
Impozit pe mijloacele de transport (cod 16.02.02.01+16.02.02.02)	16.02.02	1.400.000	2.068.070	668.070
Impozit pe mijloacele de transport deținute de persoane fizice *)	16.02.02.01	126.000	210.987	84.987
Impozit pe mijloacele de transport deținute de persoane juridice *)	16.02.02.02	1.274.000	1.857.083	583.083
<b>C. VENITURI NEFISCALE (cod 00.13+00.14)</b>	<b>00.12</b>	<b>-11.698.000</b>	<b>15.572.980</b>	<b>27.270.980</b>
<b>C1. VENITURI DIN PROPRIETATE (cod 30.02+31.02)</b>	<b>00.13</b>	<b>9.452.000</b>	<b>12.143.523</b>	<b>2.691.523</b>
<b>Venituri din proprietate (cod 30.02.01+30.02.05+30.02.08+30.02.50)</b>	<b>30.02</b>	<b>9.452.000</b>	<b>12.143.523</b>	<b>2.691.523</b>
Varsaminte din profitul net al regiilor autonome, societăților și companiilor naționale	30.02.01	4.000.000	7.138.059	3.138.059
Venituri din concesiuni și închirieri	30.02.05	5.452.000	5.001.338	-450.662
Redevențe miniere	30.02.05.01	600.000	671.261	71.261
Alte venituri din concesiuni și închirieri de către instituțiile publice	30.02.05.30	4.852.000	4.330.077	-521.923
Alte venituri din proprietate	30.02.50		4.126	4.126
<b>C2. VANZARI DE BUNURI SI SERVICII (cod 33.02+34.02+35.02+36.02+37.02)</b>	<b>00.14</b>	<b>-21.150.000</b>	<b>3.429.457</b>	<b>24.579.457</b>
<b>Venituri din prestări de servicii și alte activități (cod 33.02.08 + 33.02.10 + 33.02.12 + 33.02.24 + 33.02.27+33.02.28+33.02.50)</b>	<b>33.02</b>	<b>1.082.000</b>	<b>1.717.997</b>	<b>635.997</b>
Venituri din prestări de servicii	33.02.08		413.032	413.032
Contribuția de întreținere a persoanelor asistate	33.02.13	868.000	1.077.511	209.511
Contribuția lunară a părinților pentru întreținerea copiilor în unitățile de protecție socială	33.02.27	214.000	227.454	13.454
<b>Amenzi, penalități și confiscări (cod 35.02.01 la</b>	<b>35.02</b>	<b>320.000</b>	<b>773.750</b>	<b>453.750</b>
Venituri din amenzi și alte sancțiuni aplicate potrivit dispozițiilor	35.02.01	0	453.750	453.750
Venituri din amenzi și alte sancțiuni aplicate de către alte instituții de specialitate	35.02.01.02		453.750	453.750

SECȚIUNEA DE FUNCȚIONARE

- lei -

DENUMIREA INDICATORILOR	Cod indicator	Program aprobat 2024	Execuție preliminară la data de 31.12.2024	Diferențe
0	1	2	3	4=(3-2)
Alte amenzi, penalități și confiscări	35.02.50	320.000	320.000	0
<b>Diverse venituri (cod 36.02.01+36.02.05+36.02.06+36.02.11+36.02.14+36.02.32+36.02.50)</b>	<b>36.02</b>	<b>858.000</b>	<b>934.736</b>	<b>76.736</b>
Venituri din aplicarea prescripției extinctive	36.02.01		18.672	18.672
Taxe speciale	36.02.06	853.000	911.064	58.064
Alte venituri	36.02.50	5.000	5.000	0
<b>Transferuri voluntare, altele decât subvențiile (cod 37.02.01+37.02.03+37.02.50)</b>	<b>37.02</b>	<b>-23.410.000</b>	<b>2.974</b>	<b>23.412.974</b>
Vărsăminte din secțiunea de funcționare pentru finanțarea secțiunii de dezvoltare a bugetului local (cu semnul minus)	37.02.03	-23.410.000		23.410.000
Alte transferuri voluntare	37.02.50		2.974	2.974
<b>IV. SUBVENTII (cod 00.18)</b>	<b>00.17</b>	<b>20.099.040</b>	<b>19.897.578</b>	<b>-201.462</b>
<b>SUBVENTII DE LA ALTE NIVELE ALE ADMINISTRATIEI PUBLICE (cod 42.02+43.02)</b>	<b>00.18</b>	<b>20.099.040</b>	<b>19.897.578</b>	<b>-201.462</b>
<b>Subvenții de la bugetul de stat (cod 42.02.21+42.02.28+42.02.32 la 42.02.36+42.02.41+42.02.42+40.02.44+42.02.45+42.02.51+42.02.54+42.02.66)</b>	<b>42.02</b>	<b>19.665.000</b>	<b>19.463.961</b>	<b>-201.039</b>
Alte drepturi pentru dizabilitate și adopție	42.02.21	16.107.000	16.107.000	0
Subvenții din bugetul de stat pentru finanțarea unităților de	42.02.35	3.357.000	3.356.961	-39
Subvenții pentru realizarea activității de colectare, transport, depozitare și neutralizare a deșeurilor de origine animală	42.02.73	201.000		-201.000
<b>Subvenții de la alte administrații (cod 43.02.01+43.02.04+43.02.07+43.02.08+43.02.20+43.02.21+43.02.23+43.02.24+43.02.30)</b>	<b>43.02</b>	<b>434.040</b>	<b>433.617</b>	<b>-423</b>
Subvenții primite din bugetele locale pentru clasele de învățământ de masă organizate în unitățile de învățământ special	43.02.24	434.040	433.617	-423
<b>TOTAL CHELTUIELI (cod 50.02+59.02+63.02+70.02+74.02+79.02)</b>	<b>49.02</b>	<b>602.408.040</b>	<b>589.493.692</b>	<b>-12.914.348</b>
<b>Partea I-a SERVICII PUBLICE GENERALE (cod 51.02+54.02+55.02+56.02)</b>	<b>50.02</b>	<b>91.660.000</b>	<b>90.118.690</b>	<b>-1.541.310</b>
<b>CAP. 51.02 Autorități publice și acțiuni externe</b>	<b>51.02</b>	<b>72.819.000</b>	<b>72.813.570</b>	<b>-5.430</b>
Consiliul Județean Iași		72.819.000	72.813.570	-5.430
<b>CAP. 54.02 Alte servicii publice generale</b>	<b>54.02</b>	<b>10.612.000</b>	<b>9.993.579</b>	<b>-618.421</b>
Consiliul Județean Iași		600.000	100.000	-500.000
Direcția Județeană de Evidență a Persoanelor Iași		10.012.000	9.893.579	-118.421
<b>CAP. 55.02 Tranzacții privind datoria publică și împrumuturi</b>	<b>55.02</b>	<b>3.789.000</b>	<b>2.871.541</b>	<b>-917.459</b>
Consiliul Județean Iași		3.789.000	2.871.541	-917.459

SECȚIUNEA DE FUNCȚIONARE

- lei -

DENUMIREA INDICATORILOR	Cod indicator	Program aprobat 2024	Execuție preliminară la data de 31.12.2024	Diferențe
0	1	2	3	4=(3-2)
<b>CAP. 56.02 Transferuri cu caracter general între diferite nivele ale administrației</b>	<b>56.02</b>	<b>4.440.000</b>	<b>4.440.000</b>	<b>0</b>
Comuna Cotnari - Centru de zi „Sf. Parascheva”		282.000	282.000	0
Comuna Țibănești - Centru de zi destinat copiilor defavorizați		169.000	169.000	0
Comuna Ciurea - Centrul de zi Sfântul Nicolae		282.000	282.000	0
Comuna Ciurea - Centrul de zi pentru copii „Sfântul Stelian”		282.000	282.000	0
Comuna Tomești - Centrul de zi „Sf. Maria”		282.000	282.000	0
Comuna Heleșteni - Centru de zi		282.000	282.000	0
Comuna Fântânele - Centrul de zi Fântânele		451.000	451.000	0
Comuna Ion Neculce - Centrul de îngrijire de zi pentru copii		315.000	315.000	0
Comuna Miroslava - Centrul de zi pentru copii Cornești		225.000	225.000	0
Comuna Balș - Centrul de zi pentru copilul aflat în dificultate		169.000	169.000	0
Comuna Lungani - Centrul de zi - copii din comunitatea de romi din satul Zmeu		563.000	563.000	0
Comuna Ruginoasa - Centrul de zi pentru copii aflați în dificultate		293.000	293.000	0
Comuna Miroslava - Centrul de îngrijire de zi pentru copii aflați în situații de risc		338.000	338.000	0
Comuna Ciurea - Centrul de zi pentru copiii aflați în situații de risc „Dumbrava Minunată”		169.000	169.000	0
Comuna Ciurea - Centrul de zi pentru copiii aflați în situații de risc „Scufița Roșie”		169.000	169.000	0
Comuna Aroneanu - Centru de zi pentru copiii din Comuna Aroneanu		169.000	169.000	0
<b>Partea a II-a APĂRARE, ORDINE PUBLICĂ ȘI SIGURANȚĂ</b>	<b>59.02</b>	<b>2.925.000</b>	<b>2.925.000</b>	<b>0</b>
<b>CAP. 60.02 Apărare</b>	<b>60.02</b>	<b>1.465.000</b>	<b>1.465.000</b>	<b>0</b>
Consiliul Județean Iași		1.465.000	1.465.000	0
<b>CAP. 61.02 Ordine publică și siguranță națională</b>	<b>61.02</b>	<b>1.460.000</b>	<b>1.460.000</b>	<b>0</b>
Consiliul Județean Iași		1.460.000	1.460.000	0
<b>Partea a III-a CHELTUIELI SOCIAL-CULTURALE (cod 65.02+66.02+67.02+68.02)</b>	<b>63.02</b>	<b>423.984.040</b>	<b>414.120.690</b>	<b>-9.863.350</b>
<b>CAP. 65.02 Învățământ</b>	<b>65.02</b>	<b>30.133.040</b>	<b>27.445.062</b>	<b>-2.687.978</b>
Consiliul Județean Iași		13.532.000	13.497.000	-35.000
Centrul Județean de Resurse și Asistență Educațională Iași		727.000	727.000	0
Colegiul Tehnic "Ion Holban" Iași		3.432.040	3.192.506	-239.534
Liceul Tehnologic Special "Vasile Pavelcu" Iași		3.739.000	3.245.441	-493.559
Școala Gimnazială Specială Pașcani		1.702.000	1.554.517	-147.483

SECȚIUNEA DE FUNCȚIONARE

- lei -


DENUMIREA INDICATORILOR	Cod indicator	Program aprobat 2024	Execuție preliminară la data de 31.12.2024	Diferențe
0	1	2	3	4=(3-2)
Liceul Special "Moldova" Tg. Frumos		1.769.000	1.323.000	-446.000
Școala Profesională Specială "Trinitas" Tg. Frumos		2.642.000	2.152.100	-489.900
Școala Gimnazială Specială "Constantin Păunescu" Iași		2.538.000	1.704.417	-833.583
Școala Profesională nr. 41 Iași		52.000	49.081	-2.919
<b>CAP. 66.02 Sănătate</b>	<b>66.02</b>	<b>12.790.000</b>	<b>11.616.277</b>	<b>-1.173.723</b>
Spitalul Clinic de Pneumoftiziologie Iași		2.000.000	1.960.170	-39.830
Spitalul Clinic de Obstetrică și Ginecologie "Elena Doamna" Iași		2.126.000	2.126.000	0
Spitalul Clinic de Boli Infecțioase "Sf. Parascheva" Iași		2.000.000	1.331.727	-668.273
Spitalul Clinic de Urgență pentru Copii "Sf. Maria" Iași		1.996.000	1.996.000	0
Centrul de Asistență Medico-Socială Bivolari		1.671.000	1.671.000	0
Unitatea medico-socială Răducăneni		1.819.000	1.523.016	-295.984
Unitatea de Asistență Medico-Socială Podu-Iloaiei		1.178.000	1.008.364	-169.636
<b>CAP. 67.02 Cultură, recreere și religie</b>	<b>67.02</b>	<b>116.326.000</b>	<b>113.336.894</b>	<b>-2.989.106</b>
Consiliul Județean Iași		1.606.000	1.402.000	-204.000
Biblioteca Județeană "Gheorghe Asachi" Iași		8.171.000	8.099.116	-71.884
Centrul Județean pentru Conservarea și Promovarea Culturii		1.463.000	1.463.000	0
Școala Populară de Arte "Titel Popovici" Iași		1.895.000	1.478.000	-417.000
Teatrul pentru Copii și Tineret "Luceafărul" Iași		10.729.000	10.729.000	0
Muzeul Național al Literaturii Române Iași		11.548.000	10.371.619	-1.176.381
Filarmonica "Moldova" Iași		36.719.000	36.331.124	-387.876
Ansamblul Artistic Profesionist "Constantin Arvinte" al Consiliului Județean Iași		6.693.000	5.972.289	-720.711
Arhiepiscopia Iașilor -Mitropolia Moldovei și Bucovinei		32.720.000	32.708.746	-11.254
Episcopia Romano - Catholică Iași		3.753.000	3.753.000	0
Eparhia Moldovei - Biserica Ortodoxă Rusă de Rit Vechi din România		698.000	698.000	0
Biserica Armeană		163.000	163.000	0
Biserica Creștină după Evanghelic		122.000	122.000	0
Cultul Creștin Penticostal - Biserica lui Dumnezeu Apostolica din România		46.000	46.000	0
<b>CAP. 68.02 Asigurări și asistență socială</b>	<b>68.02</b>	<b>264.735.000</b>	<b>261.722.457</b>	<b>-3.012.543</b>
Consiliul Județean Iași		-1.030.000	250.000	1.280.000
Direcția Generală de Asistență Socială și Protecția Copilului Iași		252.819.000	249.010.941	-3.808.059
a) asistentă acordată pt. familie și copii		131.738.000	130.631.747	-1.106.253
b) asistentă socială în caz de boli și invaliditate		80.455.000	77.957.423	-2.497.577
d) alte cheltuieli în domeniul asistenței sociale		40.626.000	40.421.771	-204.229

SECȚIUNEA DE FUNCȚIONARE

- lei -

DENUMIREA INDICATORILOR	Cod indicator	Program aprobat 2024	Execuție preliminară la data de 31.12.2024	Diferențe
0	1	2	3	4=(3-2)
Centrul de Asistență Medico-Socială Bivolari		5.364.000	5.364.000	0
Unitatea medico-socială Răducăneni		4.786.000	4.559.394	-226.606
Unitatea de Asistență Medico-Socială Podu-Iloaiei		2.796.000	2.538.122	-257.878
<b>Partea a IV-a SERVICII ȘI DEZVOLTARE PUBLICĂ, LOCUINȚE, MEDIU ȘI APE (cod 70.02+74.02)</b>		<b>14.220.000</b>	<b>12.924.041</b>	<b>-1.295.959</b>
<b>CAP. 70.02 Locuințe, servicii și dezvoltare publică</b>	<b>70.02</b>	<b>7.938.000</b>	<b>6.927.092</b>	<b>-1.010.908</b>
S.C. APAVITAL S.A. Iași		7.938.000	6.927.092	-1.010.908
<b>CAP. 74.02 Protecția mediului</b>	<b>74.02</b>	<b>6.282.000</b>	<b>5.996.949</b>	<b>-285.051</b>
Consiliul Județean Iași		4.044.000	4.044.000	0
S.C. APAVITAL S.A. Iași		2.238.000	1.952.949	-285.051
<b>Partea a V-a ACȚIUNI ECONOMICE (cod 80.02+81.02+83.02+84.02+87.02)</b>	<b>79.02</b>	<b>69.619.000</b>	<b>69.405.271</b>	<b>-213.729</b>
<b>CAP. 84.02 Transporturi</b>	<b>84.02</b>	<b>58.596.000</b>	<b>58.596.000</b>	<b>0</b>
Direcția Județeană de Administrare a Drumurilor și Podurilor Iași		58.596.000	58.596.000	0
<b>CAP. 87.02 Alte acțiuni economice</b>	<b>87.02</b>	<b>11.023.000</b>	<b>10.809.271</b>	<b>-213.729</b>
Consiliul Județean Iași		11.023.000	10.809.271	-213.729
<b>Partea a-VII-a REZERVE, EXCEDENT / DEFICIT</b>	<b>96.02</b>	<b>0</b>	<b>15.551.264</b>	<b>15.551.264</b>

ORDONATOR PRINCIPAL DE CREDITE



Răspund în privința realității, regularității și legalității

**DIRECTOR EXECUTIV,**

Elena ARVINTE

Răspund în privința realității, regularității și legalității

**ȘEF SERVICIU BUGET,**

Elena Adriana MĂRGĂRINT

Îmi asum responsabilitatea pentru fundamențarea, corectitudinea, legalitatea întocmirii acestui înscris oficial  
**consilier, Ana Maria PASCAL**

D:\PASCAL\An 2024\Proiecte IICJ 2024\Cont de execuție preliminară 2024

JUDEȚUL: IAȘI

Anexa nr. 1.1.2

Unitatea administrativ-teritorială: JUDEȚUL IAȘI - CONSILIUL JUDEȚEAN IAȘI

**EXECUȚIA preliminară a  
bugetului local al Județului Iași - Consiliul Județean Iași,  
detaliat la venituri pe capitole și subcapitole și la cheltuieli pe capitole și unități finanțate,  
la data de 31.12.2024**

## SECTIUNEA DE DEZVOLTARE

- lei -

DENUMIREA INDICATORILOR	Cod indicator	Program aprobat 2024	Execuție preliminară la data de 31.12.2024	Diferențe
0	1	2	3	4=(3-2)
<b>VENITURILE SECȚIUNII DE DEZVOLTARE (cod 00.02+00.15+00.16+00.17+45.02+46.02+48.02) - TOTAL</b>	<b>00.01 SD</b>	<b>244.138.000</b>	<b>201.128.491</b>	<b>-43.009.509</b>
<b>I. VENITURI CURENTE (00.12)</b>	<b>00.02</b>	<b>23.410.000</b>	<b>0</b>	<b>-23.410.000</b>
<b>C. VENITURI NEFISCALE (00.14)</b>	<b>00.12</b>	<b>23.410.000</b>	<b>0</b>	<b>-23.410.000</b>
<b>C2. VANZARI DE BUNURI SI SERVICII (cod 36.02+37.02)</b>	<b>00.14</b>	<b>23.410.000</b>	<b>0</b>	<b>-23.410.000</b>
Transferuri voluntare, altele decat subventiile (cod 37.02.04+37.02.05)	37.02	23.410.000	0	-23.410.000
Vărsăminte din secțiunea de funcționare	37.02.04	23.410.000		-23.410.000
<b>IV. SUBVENTII (cod 00.18)</b>	<b>00.17</b>	<b>220.728.000</b>	<b>197.112.473</b>	<b>-23.615.527</b>
<b>SUBVENTII DE LA ALTE NIVELE ALE ADMINISTRATIEI PUBLICE (cod 42.02+43.02)</b>	<b>00.18</b>	<b>220.728.000</b>	<b>197.112.473</b>	<b>-23.615.527</b>
Subvenții de la bugetul de stat (cod 42.02.01+42.02.05+42.02.10+42.02.12 la 42.02.18+42.02.20 +42.02.29+42.02.40+42.02.51+42.02.52+42.02.55+42.02.62+42.02.65+42.02.67+42.02.69)	42.02	217.843.000	197.112.473	-20.730.527
Subvenții de la bugetul de stat către bugetele locale pentru finanțarea	42.02.16	67.888.000	67.888.000	0
Subvenții de la bugetul de stat către bugetele locale pentru finanțarea aparatului medical și echipamentelor de comunicații în urgență în sănătate	42.02.16.01	67.888.000	67.888.000	0
Subvenții primite de la bugetul de stat pentru finanțarea unor programe	42.02.51	0	1.614.662	1.614.662
Subvenții primite de la bugetul de stat pentru finanțarea unor programe de interes național, destinate secțiunii de dezvoltare a bugetului local	42.02.51.02		1.614.662	1.614.662
Finanțarea Programului Național de Dezvoltare Locală	42.02.65	3.775.000	1.824.459	-1.950.541
Subvenții de la bugetul de stat către bugetele locale necesare susținerii derulării proiectelor finanțate din fonduri externe nerambursabile (FEN) postaderare aferente perioadei de programare 2014-2020****)	42.02.69		13.468.132	13.468.132

SECȚIUNEA DE DEZVOLTARE

- lei -

DENUMIREA INDICATORILOR	Cod indicator	Program aprobat 2024	Execuție preliminară la data de 31.12.2024	Diferențe
0	1	2	3	4=(3-2)
Subvenții de la bugetul de stat către bugetele locale pentru Programul național de investiții Anghel Saligny	42.02.87	108.023.000	108.023.000	0
Alocari de sume din PNRR aferente asistenței financiare	42.02.88	35.928.000	2.093.695	-33.834.305
Fonduri europene nerambursabile	42.02.88.01	30.190.000	1.759.407	-28.430.593
Sume aferente TVA	42.02.88.03	5.738.000	334.288	-5.403.712
Alocari de sume din PNRR aferente componentei împrumuturi	42.02.89	2.229.000	2.179.010	-49.990
Fonduri din împrumut rambursabil	42.02.89.01	1.872.000	1.831.100	-40.900
Sume aferente TVA	42.02.89.03	357.000	347.910	-9.090
Subvenții de la bugetul de stat necesare susținerii derulării proiectelor finanțate din fonduri externe nerambursabile (FEN) postaderare, aferente perioadei de programare 2021-2027 ( cod	42.02.93	0	21.515	21.515
Subvenții de la bugetul de stat către bugetele locale necesare susținerii derulării proiectelor finanțate din FEN postaderare, aferente perioadei de programare 2021-2027	42.02.93.03		21.515	21.515
<b>Subvenții de la alte administrații (cod 43.02.31)</b>	<b>43.02</b>	<b>2.885.000</b>	<b>0</b>	<b>-2.885.000</b>
Sume alocate din sumele obținute în urma scoaterii la licitație a certificatelor de emisii de gaze cu efect de seră pentru finanțarea proiectelor de investiții	43.02.44	2.885.000		-2.885.000
<b>Sume primite de la UE/alti donatori in contul platilor efectuate si prefinantari (cod 45.02.01 la 45.02.05 +45.02.07+45.02.08+45.02.15 la 45.02.21)</b>	<b>45.02</b>	<b>0</b>	<b>140.678</b>	<b>140.678</b>
Fondul European de Dezvoltare Regională (FEDR), aferent cadrului financiar 2021-2027 ( cod 45.02.48.01 la 45.02.48.03)*)	45.02.48	0	140.678	140.678
Sume primite în contul plăților efectuate în anul curent	45.02.48.01		140.678	140.678
<b>Alte sume primite de la UE (cod 46.02.03+46.02.04)</b>	<b>46,02</b>	<b>0</b>	<b>-29.750</b>	<b>-29.750</b>
Alte sume primite din fonduri de la Uniunea Europeană pentru programele operaționale finanțate din cadrul financiar 2014-2020	46.02.04		-29.750	-29.750
<b>Sume primite de la UE/alti donatori in contul platilor efectuate si prefinantari aferente cadrului financiar 2014-2020 (cod 48.02.01 la cod 48.02.05+48.02.11+48.02.12)</b>	<b>48.02</b>	<b>0</b>	<b>3.905.090</b>	<b>3.905.090</b>
Fondul Europe Regional de Dezvoltare Regională (FEDR) (cod 48.02.01.01+48.02.01.02+48.02.01.03)	48.02.01	0	-1.901.036	-1.901.036
Sume primite în contul plăților efectuate în anii anteriori	48.02.01.02		57.757.959	57.757.959
Prefinanțare	48.02.01.03		-59.658.995	-59.658.995

SECȚIUNEA DE DEZVOLTARE

- lei -

DENUMIREA INDICATORILOR	Cod indicator	Program aprobat 2024	Execuție preliminară la data de 31.12.2024	Diferențe
0	1	2	3	4=(3-2)
Fondul Social European (FSE) (cod 48.02.02.01+48.02.02.02+48.02.02.03)	48.02.02	0	3.877.516	3.877.516
Sume primite în contul plăților efectuate în anii anteriori	48.02.02.02		8.077.516	8.077.516
Prefinanțare	48.02.02.03		-4.200.000	-4.200.000
Instrumentul European de Vecinătate (ENI) (cod 48.02.12.01+48.02.12.02+48.02.12.03)	48.02.12	0	1.928.610	1.928.610
Sume primite în contul plăților efectuate în anii anteriori	48.02.12.02		1.928.610	1.928.610
<b>TOTAL CHELTUIELI (od 50.02+59.02+63.02+70.02+74.02+79.02)</b>	<b>49.02</b>	<b>441.013.000</b>	<b>333.346.055</b>	<b>-107.666.945</b>
<b>Partea I-a SERVICII PUBLICE GENERALE (cod 51.02+54.02+55.02+56.02)</b>	<b>50.02</b>	<b>1.849.000</b>	<b>402.260</b>	<b>-1.446.740</b>
<b>CAP. 51.02 Autorități publice și acțiuni externe</b>	<b>51.02</b>	<b>1.699.000</b>	<b>384.352</b>	<b>-1.314.648</b>
Consiliul Județean Iași		1.699.000	384.352	-1.314.648
<b>CAP. 54.02 Alte servicii publice generale</b>	<b>54.02</b>	<b>150.000</b>	<b>17.908</b>	<b>-132.092</b>
Direcția Județeană de Evidență a Persoanelor Iași		150.000	17.908	-132.092
<b>Partea a II-a APARARE, ORDINE PUBLICĂ ȘI SIGURANȚA NAȚIONALĂ (cod 60.02+61.02)</b>	<b>59.02</b>	<b>873.000</b>	<b>525.120</b>	<b>-347.880</b>
<b>CAP. 60.02 Apărare</b>	<b>60.02</b>	<b>211.000</b>	<b>14.875</b>	<b>-196.125</b>
Consiliul Județean Iași		211.000	14.875	-196.125
<b>CAP. 61.02 Ordine publică și siguranță națională</b>	<b>61.02</b>	<b>662.000</b>	<b>510.245</b>	<b>-151.755</b>
Consiliul Județean Iași		662.000	510.245	-151.755
<b>Partea a III-a CHELTUIELI SOCIAL-CULTURALE (cod 65.02+66.02+67.02+68.02)</b>	<b>63.02</b>	<b>221.140.000</b>	<b>138.873.893</b>	<b>-82.266.107</b>
<b>CAP. 65.02 Învățământ</b>	<b>65.02</b>	<b>37.315.000</b>	<b>10.339.494</b>	<b>-26.975.506</b>
Consiliul Județean Iași		36.490.000	9.741.779	-26.748.221
Colegiul Tehnic "Ion Holban" Iași		224.000	198.662	-25.338
Liceul Tehnologic Special "Vasile Pavelcu" Iași		65.000	52.648	-12.352
Școala Gimnazială Specială Pașcani		190.000	113.327	-76.673
Liceul Special "Moldova" Tg. Frumos		185.000	100.000	-85.000
Școala Profesională Specială "Trinitas" Tg. Frumos		46.000	32.738	-13.262
Școala Gimnazială Specială "Constantin Păunescu" Iași		115.000	100.340	-14.660
<b>CAP. 66.02 Sănătate</b>	<b>66.02</b>	<b>135.200.000</b>	<b>100.818.514</b>	<b>-34.381.486</b>
Consiliul Județean Iași		25.755.000	15.864.392	-9.890.608
Spitalul Clinic de Pneumoftiziologie Iași		3.310.000	2.978.942	-331.058
Spitalul Clinic de Obstetrică și Ginecologic "Elena Doamna" Iași		500.000	469.355	-30.645

SECȚIUNEA DE DEZVOLTARE

- lei -


DENUMIREA INDICATORILOR	Cod indicator	Program aprobat 2024	Execuție preliminară la data de 31.12.2024	Diferențe
0	1	2	3	4=(3-2)
Spitalul Clinic de Obstetrică și Ginecologie "Cuza Vodă" Iași		596.000	452.674	-143.326
Spitalul Clinic de Urgență "Prof. Dr. N. Oblu" Iași		79.346.000	74.482.440	-4.863.560
Spitalul Clinic de Boli Infecțioase "Sf. Parascheva" Iași		5.135.000	3.646.688	-1.488.312
Spitalul Clinic de Urgență pentru Copii "Sf. Maria" Iași		20.558.000	2.924.023	-17.633.977
<b>CAP. 67.02 Cultură, recreere și religie</b>	<b>67.02</b>	<b>12.026.000</b>	<b>8.006.663</b>	<b>-4.019.337</b>
Consiliul Județean Iași		11.317.000	7.382.662	-3.934.338
Biblioteca Județeană "Gheorghe Asachi" Iași		60.000	55.699	-4.301
Centrul Județean pentru Conservarea și Promovarea Culturii		49.000	49.000	0
Școala Populară de Arte "Titel Popovici" Iași		45.000	0	-45.000
Teatrul pentru Copii și Tineret "Luccafăru" Iași		26.000	26.000	0
Muzeul Național al Literaturii Române Iași		200.000	173.302	-26.698
Ansamblul Artistic Profesionist "Constantin Arvinte" al Consiliului Județean Iași		329.000	320.000	-9.000
<b>CAP. 68.02 Asigurări și asistență socială</b>	<b>68.02</b>	<b>36.599.000</b>	<b>19.709.222</b>	<b>-16.889.778</b>
Consiliul Județean Iași		2.321.000	2.320.115	-885
Direcția Generală de Asistență Socială și Protecția Copilului Iași		33.011.000	16.828.042	-16.182.958
a) asistenta acordată pt. familie și copii		12.493.000	8.188.547	-4.304.453
b) asistență socială în caz de boli și invaliditate		20.066.000	8.231.645	-11.834.355
d) alte cheltuieli în domeniul asistenței sociale		452.000	407.850	-44.150
Centrul de Asistență Medico-Socială Bivolari		195.000	195.000	0
Unitatea medico-socială Răducăneni		994.000	290.761	-703.239
Unitatea de Asistență Medico-Socială Podu-Iloaiei		78.000	75.304	-2.696
<b>Partea a IV-a SERVICII ȘI DEZVOLTARE PUBLICĂ, LOCUINȚE, MEDIU ȘI APE (cod 70.02+74.02)</b>		<b>18.877.000</b>	<b>10.709.786</b>	<b>-8.167.214</b>
<b>CAP. 70.02 Locuințe, servicii și dezvoltare publică</b>	<b>70.02</b>	<b>9.944.000</b>	<b>9.328.419</b>	<b>-615.581</b>
Consiliul Județean Iași		9.944.000	9.328.419	-615.581
<b>CAP. 74.02 Protecția mediului</b>	<b>74.02</b>	<b>8.933.000</b>	<b>1.381.367</b>	<b>-7.551.633</b>
Consiliul Județean Iași		8.933.000	1.381.367	-7.551.633
S.C. APAVITAL S.A. Iași		0	1.381.367	1.381.367
<b>Partea a V-a ACȚIUNI ECONOMICE (cod 80.02+81.02+83.02+84.02+87.02)</b>	<b>79.02</b>	<b>198.274.000</b>	<b>182.834.996</b>	<b>-15.439.004</b>
<b>CAP. 80.02 Acțiuni generale economice, comerciale și de muncă</b>	<b>80.02</b>	<b>17.957.000</b>	<b>12.275.107</b>	<b>-5.681.893</b>
Consiliul Județean Iași		17.957.000	12.275.107	-5.681.893
<b>CAP. 84.02 Transporturi</b>	<b>84.02</b>	<b>180.315.000</b>	<b>170.558.832</b>	<b>-9.756.168</b>
Consiliul Județean Iași		26.809.000	17.052.832	-9.756.168

SECȚIUNEA DE DEZVOLTARE

- lei -

DENUMIREA INDICATORILOR	Cod indicator	Program aprobat 2024	Execuție preliminară la data de 31.12.2024	Diferențe
0	1	2	3	4=(3-2)
Direcția Județeană de Administrare a Drumurilor și Podurilor Iași		153.506.000	153.506.000	0
<b>CAP. 87.02 Alte acțiuni economice</b>	<b>87.02</b>	<b>2.000</b>	<b>1.057</b>	<b>-943</b>
Consiliul Județean Iași		2.000	1.057	-943
<b>Partea a-VII-a REZERVE, EXCEDENT / DEFICIT</b>	<b>96.02</b>	<b>-196.875.000</b>	<b>-132.217.564</b>	<b>64.657.436</b>

ORDONATOR PRINCIPAL DE CREDITE



Răspund în privința realității, regularității și legalității.  
**DIRECTOR EXECUTIV,**  
 Elena ARVINTE

*Arvinte*

Răspund în privința realității, regularității și legalității.

**ȘEF SERVICIU BUGET,**  
 Elena Mariana MĂRGĂRINT

*Mărgărint*

Îmi asum responsabilitatea pentru fundamentarea, corectitudinea,  
 legalitatea întocmirii acestui înscris oficial  
 consilier, Ana Maria PASCAL

*AP*

JUDEȚUL: IASI

Anexa nr. 1.2

Unitatea administrativ-teritorială: JUDEȚUL IASI - CONSILIUL JUDEȚEAN IASI

**EXECUȚIA preliminară a  
bugetului local al Județului Iași - Consiliul Județean Iași,  
detaliat la cheltuieli pe părți, capitole, unități finanțate și titluri de cheltuieli,  
la data de 31.12.2024**

TOTAL (SECȚIUNEA DE FUNCȚIONARE + SECȚIUNEA DE DEZVOLTARE)

- lei -

DENUMIREA INDICATORILOR	Cod indicator	Program aprobat 2024	Execuție preliminară la data de 31.12.2024	Diferențe
0	1	2	3	4=(3-2)
<b>50.02 Partea I-a Servicii Publice Generale</b>	<b>50.02</b>	93.509.000	90.520.950	-2.988.050
<i>Secțiunea de funcționare</i>		91.660.000	90.118.690	-1.541.310
Cheltuieli curente	01	92.759.000	91.223.120	-1.535.880
- cheltuieli de personal	10	55.409.000	55.409.000	0
- bunuri și servicii	20	8.607.000	8.607.000	0
- dobanzi	30	3.773.000	2.855.541	-917.459
- fonduri de rezerva	50	500.000	0	-500.000
- transferuri între unități ale administrației publice	51 SF	14.453.000	14.334.579	-118.421
- alte transferuri	55 SF	1.000	1.000	0
- alte cheltuieli	59	10.016.000	10.016.000	0
Plăți efectuate în anii precedenți și recuperate în anul curent	85	-1.099.000	-1.104.430	-5.430
<i>Secțiunea de dezvoltare</i>		1.849.000	402.260	-1.446.740
- transferuri între unități ale administrației publice	51	150.000	17.908	-132.092
- active nefinanciare	71	1.699.000	384.352	-1.314.648
<b>CAP. 51.02 Autorități publice și acțiuni externe</b>	<b>51.02</b>	74.518.000	73.197.922	-1.320.078
<i>Secțiunea de funcționare</i>		72.819.000	72.813.570	-5.430
Cheltuieli curente	01	73.918.000	73.918.000	0
- cheltuieli de personal	10	55.409.000	55.409.000	0
- bunuri și servicii	20	8.491.000	8.491.000	0
- transferuri între unități ale administrației publice	51 SF	1.000	1.000	0
- alte transferuri	55 SF	1.000	1.000	0
- alte cheltuieli	59	10.016.000	10.016.000	0
Plăți efectuate în anii precedenți și recuperate în anul curent	85	-1.099.000	-1.104.430	-5.430
<i>Secțiunea de dezvoltare</i>		1.699.000	384.352	-1.314.648
- active nefinanciare	71	1.699.000	384.352	-1.314.648
<b>Consiliul Județean Iași</b>	<b>51.02</b>	74.518.000	73.197.922	-1.320.078
<i>Secțiunea de funcționare</i>		72.819.000	72.813.570	-5.430

## TOTAL (SECȚIUNEA DE FUNCȚIONARE + SECȚIUNEA DE DEZVOLTARE)

- lei -

DENUMIREA INDICATORILOR	Cod indicator	Program aprobat 2024	Execuție preliminară la data de 31.12.2024	Diferențe
0	1	2	3	4=(3-2)
Cheltuieli curente	01	73.918.000	73.918.000	0
- cheltuieli de personal	10	55.409.000	55.409.000	0
- bunuri și servicii	20	8.491.000	8.491.000	0
- transferuri între unități ale administrației publice	51 SF	1.000	1.000	0
- alte transferuri	55 SF	1.000	1.000	0
- alte cheltuieli	59	10.016.000	10.016.000	0
Plăți efectuate în anii precedenți și recuperate în anul curent	85	-1.099.000	-1.104.430	-5.430
<i>Secțiunea de dezvoltare</i>		1.699.000	384.352	-1.314.648
- active nefinanciare	71	1.699.000	384.352	-1.314.648
<b>CAP. 54.02 Alte servicii publice generale</b>	<b>54.02</b>	10.762.000	10.011.487	-750.513
<i>Secțiunea de funcționare</i>		10.612.000	9.993.579	-618.421
Cheltuieli curente	01	10.612.000	9.993.579	-618.421
- bunuri și servicii	20	100.000	100.000	0
- fonduri de rezerva	50	500.000	0	-500.000
- transferuri între unități ale administrației publice	51 SF	10.012.000	9.893.579	-118.421
<i>Secțiunea de dezvoltare</i>		150.000	17.908	-132.092
- transferuri între unități ale administrației publice	51	150.000	17.908	-132.092
<b>Consiliul Județean Iași</b>	<b>54.02</b>	600.000	100.000	-500.000
<i>Secțiunea de funcționare</i>		600.000	100.000	-500.000
Cheltuieli curente	01	600.000	100.000	-500.000
- bunuri și servicii	20	100.000	100.000	0
- fonduri de rezerva	50	500.000	0	-500.000
<b> Direcția Județeană de Evidență a Persoanelor Iași</b>	<b>54.02</b>	10.162.000	9.911.487	-250.513
<i>Secțiunea de funcționare</i>		10.012.000	9.893.579	-118.421
Cheltuieli curente	01	10.012.000	9.893.579	-118.421
- transferuri între unități ale administrației publice	51 SF	10.012.000	9.893.579	-118.421
<i>Secțiunea de dezvoltare</i>		150.000	17.908	-132.092
- transferuri între unități ale administrației publice	51	150.000	17.908	-132.092
<b>CAP. 55.02 Autorități publice și acțiuni externe</b>	<b>55.02</b>	3.789.000	2.871.541	-917.459
<i>Secțiunea de funcționare</i>		3.789.000	2.871.541	-917.459
Cheltuieli curente	01	3.789.000	2.871.541	-917.459
- bunuri și servicii	20	16.000	16.000	0
- dobanzi	30	3.773.000	2.855.541	-917.459
<b>Consiliul Județean Iași</b>	<b>55.02</b>	3.789.000	2.871.541	-917.459
<i>Secțiunea de funcționare</i>		3.789.000	2.871.541	-917.459

## TOTAL (SECȚIUNEA DE FUNCȚIONARE + SECȚIUNEA DE DEZVOLTARE)

- lei -

DENUMIREA INDICATORILOR	Cod indicator	Program aprobat 2024	Execuție preliminară la data de 31.12.2024	Diferențe
0	1	2	3	4=(3-2)
Cheltuieli curente	01	3.789.000	2.871.541	-917.459
- bunuri și servicii	20	16.000	16.000	0
- dobanzi	30	3.773.000	2.855.541	-917.459
<b>CAP. 56.02 Transferuri cu caracter general între diferite nivele ale administrației</b>	<b>56.02</b>	<b>4.440.000</b>	<b>4.440.000</b>	<b>0</b>
<i>Secțiunea de funcționare</i>		4.440.000	4.440.000	0
Cheltuieli curente	01	4.440.000	4.440.000	0
- transferuri între unități ale administrației publice	51 SF	4.440.000	4.440.000	0
<b>Comuna Cotnari - Centru de zi „Sf. Parascheva”</b>	<b>56.02</b>	<b>282.000</b>	<b>282.000</b>	<b>0</b>
<i>Secțiunea de funcționare</i>		282.000	282.000	0
Cheltuieli curente	01	282.000	282.000	0
- transferuri între unități ale administrației publice	51 SF	282.000	282.000	0
<b>Comuna Țibănești - Centru de zi destinat copiilor defavorizați</b>	<b>56.02</b>	<b>169.000</b>	<b>169.000</b>	<b>0</b>
<i>Secțiunea de funcționare</i>		169.000	169.000	0
Cheltuieli curente	01	169.000	169.000	0
- transferuri între unități ale administrației publice	51 SF	169.000	169.000	0
<b>Comuna Ciurea - Centrul de zi Sfântul Nicolae</b>	<b>56.02</b>	<b>282.000</b>	<b>282.000</b>	<b>0</b>
<i>Secțiunea de funcționare</i>		282.000	282.000	0
Cheltuieli curente	01	282.000	282.000	0
- transferuri între unități ale administrației publice	51 SF	282.000	282.000	0
<b>Comuna Ciurea - Centrul de zi pentru copii „Sfântul</b>	<b>56.02</b>	<b>282.000</b>	<b>282.000</b>	<b>0</b>
<i>Secțiunea de funcționare</i>		282.000	282.000	0
Cheltuieli curente	01	282.000	282.000	0
- transferuri între unități ale administrației publice	51 SF	282.000	282.000	0
<b>Comuna Tomești - Centrul de zi „Sf. Maria”</b>	<b>56.02</b>	<b>282.000</b>	<b>282.000</b>	<b>0</b>
<i>Secțiunea de funcționare</i>		282.000	282.000	0
Cheltuieli curente	01	282.000	282.000	0
- transferuri între unități ale administrației publice	51 SF	282.000	282.000	0
<b>Comuna Heleșteni - Centrul de zi Hărmăneasa</b>	<b>56.02</b>	<b>282.000</b>	<b>282.000</b>	<b>0</b>
<i>Secțiunea de funcționare</i>		282.000	282.000	0
Cheltuieli curente	01	282.000	282.000	0
- transferuri între unități ale administrației publice	51 SF	282.000	282.000	0
<b>Comuna Fântânele - Centrul de zi Fântânele</b>	<b>56.02</b>	<b>451.000</b>	<b>451.000</b>	<b>0</b>
<i>Secțiunea de funcționare</i>		451.000	451.000	0

## TOTAL (SECȚIUNEA DE FUNCȚIONARE + SECȚIUNEA DE DEZVOLTARE)

- lei -

DENUMIREA INDICATORILOR	Cod indicator	Program aprobat 2024	Execuție preliminară la data de 31.12.2024	Diferențe
0	1	2	3	4=(3-2)
Cheltuieli curente	01	451.000	451.000	0
- transferuri între unități ale administrației publice	51 SF	451.000	451.000	0
<b>Comuna Ion Neculce - Centrul de îngrijire de zi pentru copii Gănești</b>	<b>56.02</b>	315.000	315.000	0
<i>Secțiunea de funcționare</i>		315.000	315.000	0
Cheltuieli curente	01	315.000	315.000	0
- transferuri între unități ale administrației publice	51 SF	315.000	315.000	0
<b>Comuna Miroslava - Centrul de zi pentru copii Cornești</b>	<b>56.02</b>	225.000	225.000	0
<i>Secțiunea de funcționare</i>		225.000	225.000	0
Cheltuieli curente	01	225.000	225.000	0
- transferuri între unități ale administrației publice	51 SF	225.000	225.000	0
<b>Comuna Mogoșești - Iași - Centrul de zi pentru copii aflați în situații de risc Mogoșești</b>	<b>56.02</b>	169.000	169.000	0
<i>Secțiunea de funcționare</i>		169.000	169.000	0
Cheltuieli curente	01	169.000	169.000	0
- transferuri între unități ale administrației publice	51 SF	169.000	169.000	0
<b>Comuna Lungani - Centrul de zi - copii din comunitatea de romi din satul Zmeu</b>	<b>56.02</b>	563.000	563.000	0
<i>Secțiunea de funcționare</i>		563.000	563.000	0
Cheltuieli curente	01	563.000	563.000	0
- transferuri între unități ale administrației publice	51 SF	563.000	563.000	0
<b>Comuna Ruginoasa - Centrul de zi pentru copii aflați în dificultate</b>	<b>56.02</b>	293.000	293.000	0
<i>Secțiunea de funcționare</i>		293.000	293.000	0
Cheltuieli curente	01	293.000	293.000	0
- transferuri între unități ale administrației publice	51 SF	293.000	293.000	0
<b>Comuna Miroslava - Centrul de îngrijire de zi pentru copii aflați în situații de risc</b>	<b>56.02</b>	338.000	338.000	0
<i>Secțiunea de funcționare</i>		338.000	338.000	0
Cheltuieli curente	01	338.000	338.000	0
- transferuri între unități ale administrației publice	51 SF	338.000	338.000	0
<b>Comuna Ciurea - Centrul de zi pentru copiii aflați în situații de risc „Dumbrava Minunată”</b>	<b>56.02</b>	169.000	169.000	0
<i>Secțiunea de funcționare</i>		169.000	169.000	0
Cheltuieli curente	01	169.000	169.000	0

## TOTAL (SECȚIUNEA DE FUNCȚIONARE + SECȚIUNEA DE DEZVOLTARE)

- lei -

DENUMIREA INDICATORILOR	Cod indicator	Program aprobat 2024	Execuție preliminară la data de 31.12.2024	Diferențe
0	1	2	3	4=(3-2)
- transferuri între unități ale administrației publice	51 SF	169.000	169.000	0
<b>Comuna Ciurea - Centrul de zi pentru copiii aflați în situații de risc „Scufița Roșie”</b>	<b>56.02</b>	169.000	169.000	0
<i>Secțiunea de funcționare</i>		169.000	169.000	0
Cheltuieli curente	01	169.000	169.000	0
- transferuri între unități ale administrației publice	51 SF	169.000	169.000	0
<b>Comuna Aroneanu - Centru de zi pentru copiii din Comuna Aroneanu</b>	<b>56.02</b>	169.000	169.000	0
<i>Secțiunea de funcționare</i>		169.000	169.000	0
Cheltuieli curente	01	169.000	169.000	0
- transferuri între unități ale administrației publice	51 SF	169.000	169.000	0
<b>59.02 Partea II-a Apărare, ordine publică și siguranță națională</b>	<b>59.02</b>	3.798.000	3.450.120	-347.880
<i>Secțiunea de funcționare</i>		2.925.000	2.925.000	0
Cheltuieli curente	01	2.925.000	2.925.000	0
- bunuri și servicii	20	2.775.000	2.775.000	0
- alte transferuri	55 SF	100.000	100.000	0
- alte cheltuieli	59	50.000	50.000	0
<i>Secțiunea de dezvoltare</i>		873.000	525.120	-347.880
- active nefinanciare	71	873.000	525.120	-347.880
<b>CAP. 60.02 Apărare</b>	<b>60.02</b>	1.676.000	1.479.875	-196.125
<i>Secțiunea de funcționare</i>		1.465.000	1.465.000	0
Cheltuieli curente	01	1.465.000	1.465.000	0
- bunuri și servicii	20	1.465.000	1.465.000	0
<i>Secțiunea de dezvoltare</i>		211.000	14.875	-196.125
- active nefinanciare	71	211.000	14.875	-196.125
<b>Consiliul Județean Iași</b>	<b>60.02</b>	1.676.000	1.479.875	-196.125
<i>Secțiunea de funcționare</i>		1.465.000	1.465.000	0
Cheltuieli curente	01	1.465.000	1.465.000	0
- bunuri și servicii	20	1.465.000	1.465.000	0
<i>Secțiunea de dezvoltare</i>		211.000	14.875	-196.125
- active nefinanciare	71	211.000	14.875	-196.125
<b>CAP. 61.02 Ordine publică și siguranță națională</b>	<b>61.02</b>	2.122.000	1.970.245	-151.755
<i>Secțiunea de funcționare</i>		1.460.000	1.460.000	0
Cheltuieli curente	01	1.460.000	1.460.000	0
- bunuri și servicii	20	1.310.000	1.310.000	0

## TOTAL (SECȚIUNEA DE FUNCȚIONARE + SECȚIUNEA DE DEZVOLTARE)

- lei -

DENUMIREA INDICATORILOR	Cod indicator	Program aprobat 2024	Execuție preliminară la data de 31.12.2024	Diferențe
0	1	2	3	4=(3-2)
- alte transferuri	55 SF	100.000	100.000	0
- alte cheltuieli	59	50.000	50.000	0
<i>Secțiunea de dezvoltare</i>		662.000	510.245	-151.755
- active nefinanciare	71	662.000	510.245	-151.755
<b>Consiliul Județean Iași</b>	<b>61.02</b>	2.122.000	1.970.245	-151.755
<i>Secțiunea de funcționare</i>		1.460.000	1.460.000	0
Cheltuieli curente	01	1.460.000	1.460.000	0
- bunuri și servicii	20	1.310.000	1.310.000	0
- alte transferuri	55 SF	100.000	100.000	0
- alte cheltuieli	59	50.000	50.000	0
<i>Secțiunea de dezvoltare</i>		662.000	510.245	-151.755
- active nefinanciare	71	662.000	510.245	-151.755
<b>63.02 Partea III-a Cheltuieli social-culturale</b>	<b>63.02</b>	645.124.040	552.994.583	-92.129.457
<i>Secțiunea de funcționare</i>		423.984.040	414.120.690	-9.863.350
Cheltuieli curente	01	425.338.040	415.476.761	-9.861.279
- cheltuieli de personal	10	207.383.000	206.942.461	-440.539
- bunuri și servicii	20	32.102.000	30.455.735	-1.646.265
- transferuri între unități ale administrației publice	51 SF	94.823.000	90.462.825	-4.360.175
- asistența socială	57	48.248.040	45.258.476	-2.989.564
- alte cheltuieli	59	42.782.000	42.357.264	-424.736
Plăți efectuate în anii precedenți și recuperate în anul curent	85	-1.354.000	-1.356.071	-2.071
<i>Secțiunea de dezvoltare</i>		221.140.000	138.873.893	-82.266.107
- transferuri între unități ale administrației publice	51	111.493.000	86.215.489	-25.277.511
- proiecte cu finanțare din FEN postaderare	56	15.016.000	14.743.171	-272.829
- proiecte cu finanțare din fonduri externe nerambursabile aferente cadrului financiar 2014-2020	58	10.834.000	7.377.977	-3.456.023
- proiecte cu finanțare reprezentând asistență financiară nerambursabilă aferentă PNRR	60	39.445.000	12.169.256	-27.275.744
- proiecte cu finanțare cu sumele aferente componentei de imprumut a PNRR	61	2.243.000	2.172.135	-70.865
- active nefinanciare	71	42.109.000	16.215.485	-25.893.515
Plăți efectuate în anii precedenți și recuperate în anul curent	85SD	0	-19.620	-19.620
<b>CAP. 65.02 Învățământ</b>	<b>65.02</b>	67.448.040	37.784.556	-29.663.484
<i>Secțiunea de funcționare</i>		30.133.040	27.445.062	-2.687.978
Cheltuieli curente	01	30.133.040	27.445.062	-2.687.978
- cheltuieli de personal	10	1.064.000	912.531	-151.469

## TOTAL (SECȚIUNEA DE FUNCȚIONARE + SECȚIUNEA DE DEZVOLTARE)

- lei -

DENUMIREA INDICATORILOR	Cod indicator	Program aprobat 2024	Execuție preliminară la data de 31.12.2024	Diferențe
0	1	2	3	4=(3-2)
- bunuri si servicii	20	6.828.000	5.524.055	-1.303.945
- transferuri între unitati ale administratiei publice	51 SF	40.000	40.000	0
- asistenta sociala	57	22.001.040	20.768.476	-1.232.564
- alte cheltuieli	59	200.000	200.000	0
<i>Secțiunea de dezvoltare</i>		37.315.000	10.339.494	-26.975.506
- proiecte cu finanțare reprezentând asistență financiară nerambursabilă aferentă PNRR	60	35.917.000	9.169.984	-26.747.016
- proiecte cu finanțare cu sumele aferente componentei de imprumut a PNRR	61	121.000	50.135	-70.865
- active nefinanciare	71	1.277.000	1.119.375	-157.625
<b>Consiliul Județean Iași</b>	<b>65.02</b>	<b>50.022.000</b>	<b>23.238.779</b>	<b>-26.783.221</b>
<i>Secțiunea de funcționare</i>		13.532.000	13.497.000	-35.000
<i>Cheltuieli curente</i>	01	13.532.000	13.497.000	-35.000
- transferuri între unitati ale administratiei publice	51 SF	40.000	40.000	0
- asistenta sociala	57	13.292.000	13.257.000	-35.000
- alte cheltuieli	59	200.000	200.000	0
<i>Secțiunea de dezvoltare</i>		36.490.000	9.741.779	-26.748.221
- proiecte cu finanțare reprezentând asistență financiară nerambursabilă aferentă PNRR	60	35.917.000	9.169.984	-26.747.016
- proiecte cu finanțare cu sumele aferente componentei de imprumut a PNRR	61	1.000	631	-369
- active nefinanciare	71	572.000	571.164	-836
<b>Centrul Județean de Resurse și Asistență Educațională Iași</b>	<b>65.02</b>	<b>727.000</b>	<b>727.000</b>	<b>0</b>
<i>Secțiunea de funcționare</i>		727.000	727.000	0
<i>Cheltuieli curente</i>	01	727.000	727.000	0
- cheltuieli de personal	10	344.000	344.000	0
- bunuri si servicii	20	383.000	383.000	0
<b>Colegiul Tehnic "Ion Holban" Iași</b>	<b>65.02</b>	<b>3.656.040</b>	<b>3.391.168</b>	<b>-264.872</b>
<i>Secțiunea de funcționare</i>		3.432.040	3.192.506	-239.534
<i>Cheltuieli curente</i>	01	3.432.040	3.192.506	-239.534
- cheltuieli de personal	10	49.000	46.744	-2.256
- bunuri si servicii	20	1.432.000	1.432.000	0
- asistenta sociala	57	1.951.040	1.713.762	-237.278
<i>Secțiunea de dezvoltare</i>		224.000	198.662	-25.338
- active nefinanciare	71	224.000	198.662	-25.338

## TOTAL (SECȚIUNEA DE FUNCȚIONARE + SECȚIUNEA DE DEZVOLTARE)

- lei -

DENUMIREA INDICATORILOR	Cod indicator	Program aprobat 2024	Execuție preliminară la data de 31.12.2024	Diferențe
0	1	2	3	4=(3-2)
<b>Liceul Tehnologic Special "Vasile Pavelcu" Iași</b>	<b>65.02</b>	3.804.000	3.298.089	-505.911
<i>Secțiunea de funcționare</i>		3.739.000	3.245.441	-493.559
Cheltuieli curente	01	3.739.000	3.245.441	-493.559
- cheltuieli de personal	10	14.000	11.288	-2.712
- bunuri și servicii	20	1.560.000	1.306.545	-253.455
- asistența socială	57	2.165.000	1.927.608	-237.392
<i>Secțiunea de dezvoltare</i>		65.000	52.648	-12.352
- active nefinanciare	71	65.000	52.648	-12.352
<b>Școala Gimnazială Specială Pașcani</b>	<b>65.02</b>	1.892.000	1.667.844	-224.156
<i>Secțiunea de funcționare</i>		1.702.000	1.554.517	-147.483
Cheltuieli curente	01	1.702.000	1.554.517	-147.483
- cheltuieli de personal	10	201.000	155.517	-45.483
- bunuri și servicii	20	776.000	704.000	-72.000
- asistența socială	57	725.000	695.000	-30.000
<i>Secțiunea de dezvoltare</i>		190.000	113.327	-76.673
- proiecte cu finanțare cu sumele aferente componentei de împrumut a PNRR	61	120.000	49.504	-70.496
- active nefinanciare	71	70.000	63.823	-6.177
<b>Liceul Special "Moldova" Tg. Frumos</b>	<b>65.02</b>	1.954.000	1.423.000	-531.000
<i>Secțiunea de funcționare</i>		1.769.000	1.323.000	-446.000
Cheltuieli curente	01	1.769.000	1.323.000	-446.000
- cheltuieli de personal	10	169.000	123.000	-46.000
- bunuri și servicii	20	749.000	649.000	-100.000
- asistența socială	57	851.000	551.000	-300.000
<i>Secțiunea de dezvoltare</i>		185.000	100.000	-85.000
- active nefinanciare	71	185.000	100.000	-85.000
<b>Școala Profesională Specială "Trinitas" Tg. Frumos</b>	<b>65.02</b>	2.688.000	2.184.838	-503.162
<i>Secțiunea de funcționare</i>		2.642.000	2.152.100	-489.900
Cheltuieli curente	01	2.642.000	2.152.100	-489.900
- cheltuieli de personal	10	207.000	169.500	-37.500
- bunuri și servicii	20	913.000	690.000	-223.000
- asistența socială	57	1.522.000	1.292.600	-229.400
<i>Secțiunea de dezvoltare</i>		46.000	32.738	-13.262
- active nefinanciare	71	46.000	32.738	-13.262
<b>Școala Gimnazială Specială "Constantin Păunescu" Iași</b>	<b>65.02</b>	2.653.000	1.804.757	-848.243
<i>Secțiunea de funcționare</i>		2.538.000	1.704.417	-833.583

## TOTAL (SECȚIUNEA DE FUNCȚIONARE + SECȚIUNEA DE DEZVOLTARE)

- lei -

DENUMIREA INDICATORILOR	Cod indicator	Program aprobat 2024	Execuție preliminară la data de 31.12.2024	Diferențe
0	1	2	3	4=(3-2)
Cheltuieli curente	01	2.538.000	1.704.417	-833.583
- cheltuieli de personal	10	72.000	57.401	-14.599
- bunuri și servicii	20	971.000	315.510	-655.490
- asistență socială	57	1.495.000	1.331.506	-163.494
<i>Secțiunea de dezvoltare</i>		115.000	100.340	-14.660
- active nefinanciare	71	115.000	100.340	-14.660
<b>Școala Profesională nr. 41 Iași</b>	<b>65.02</b>	52.000	49.081	-2.919
<i>Secțiunea de funcționare</i>		52.000	49.081	-2.919
Cheltuieli curente	01	52.000	49.081	-2.919
- cheltuieli de personal	10	8.000	5.081	-2.919
- bunuri și servicii	20	44.000	44.000	0
<b>CAP. 66.02 Sănătate</b>	<b>66.02</b>	147.990.000	112.434.791	-35.555.209
<i>Secțiunea de funcționare</i>		12.790.000	11.616.277	-1.173.723
Cheltuieli curente	01	12.790.000	11.616.277	-1.173.723
- transferuri între unități ale administrației publice	51 SF	12.790.000	11.616.277	-1.173.723
<i>Secțiunea de dezvoltare</i>		135.200.000	100.818.514	-34.381.486
- transferuri între unități ale administrației publice	51	109.577.000	85.086.122	-24.490.878
- proiecte cu finanțare din FEN postaderare	56	15.016.000	14.743.171	-272.829
- proiecte cu finanțare din fonduri externe nerambursabile aferente cadrului financiar 2014-2020	58	0	0	0
- proiecte cu finanțare reprezentând asistență financiară nerambursabilă aferentă PNRR	60	33.000	14.036	-18.964
- active nefinanciare	71	10.574.000	975.185	-9.598.815
<b>Consiliul Județean Iași</b>	<b>66.02</b>	25.755.000	15.864.392	-9.890.608
<i>Secțiunea de dezvoltare</i>		25.755.000	15.864.392	-9.890.608
- transferuri între unități ale administrației publice	51	132.000	132.000	0
- proiecte cu finanțare din FEN postaderare	56	15.016.000	14.743.171	-272.829
- proiecte cu finanțare din fonduri externe nerambursabile aferente cadrului financiar 2014-2020	58	0	0	0
- proiecte cu finanțare reprezentând asistență financiară nerambursabilă aferentă PNRR	60	33.000	14.036	-18.964
- active nefinanciare	71	10.574.000	975.185	-9.598.815
<b>Spitalul Clinic de Pneumoftiziologie Iași</b>	<b>66.02</b>	5.310.000	4.939.112	-370.888
<i>Secțiunea de funcționare</i>		2.000.000	1.960.170	-39.830
Cheltuieli curente	01	2.000.000	1.960.170	-39.830
- transferuri între unități ale administrației publice	51 SF	2.000.000	1.960.170	-39.830

## TOTAL (SECȚIUNEA DE FUNCȚIONARE + SECȚIUNEA DE DEZVOLTARE)

- lei -

DENUMIREA INDICATORILOR	Cod indicator	Program aprobat 2024	Execuție preliminară la data de 31.12.2024	Diferențe
0	1	2	3	4=(3-2)
<i>Secțiunea de dezvoltare</i>		3.310.000	2.978.942	-331.058
- transferuri între unități ale administrației publice	51	3.310.000	2.978.942	-331.058
<b>Spitalul Clinic de Obstetrică și Ginecologie "Elena Doamna" Iași</b>	<b>66.02</b>	2.626.000	2.595.355	-30.645
<i>Secțiunea de funcționare</i>		2.126.000	2.126.000	0
Cheltuieli curente	01	2.126.000	2.126.000	0
- transferuri între unități ale administrației publice	51 SF	2.126.000	2.126.000	0
<i>Secțiunea de dezvoltare</i>		500.000	469.355	-30.645
- transferuri între unități ale administrației publice	51	500.000	469.355	-30.645
<b>Spitalul Clinic de Obstetrică și Ginecologie "Cuza Vodă" Iași</b>	<b>66.02</b>	596.000	452.674	-143.326
<i>Secțiunea de dezvoltare</i>		596.000	452.674	-143.326
- transferuri între unități ale administrației publice	51	596.000	452.674	-143.326
<b>Spitalul Clinic de Urgență "Prof. Dr. N. Oblu" Iași</b>	<b>66.02</b>	79.346.000	74.482.440	-4.863.560
<i>Secțiunea de dezvoltare</i>		79.346.000	74.482.440	-4.863.560
- transferuri între unități ale administrației publice	51	79.346.000	74.482.440	-4.863.560
<b>Spitalul Clinic de Boli Infecțioase "Sf. Parascheva" Iași</b>	<b>66.02</b>	7.135.000	4.978.415	-2.156.585
<i>Secțiunea de funcționare</i>		2.000.000	1.331.727	-668.273
Cheltuieli curente	01	2.000.000	1.331.727	-668.273
- transferuri între unități ale administrației publice	51 SF	2.000.000	1.331.727	-668.273
<i>Secțiunea de dezvoltare</i>		5.135.000	3.646.688	-1.488.312
- transferuri între unități ale administrației publice	51	5.135.000	3.646.688	-1.488.312
<b>Spitalul Clinic de Urgență pentru Copii "Sf. Maria" Iași</b>	<b>66.02</b>	22.554.000	4.920.023	-17.633.977
<i>Secțiunea de funcționare</i>		1.996.000	1.996.000	0
Cheltuieli curente	01	1.996.000	1.996.000	0
- transferuri între unități ale administrației publice	51 SF	1.996.000	1.996.000	0
<i>Secțiunea de dezvoltare</i>		20.558.000	2.924.023	-17.633.977
- transferuri între unități ale administrației publice	51	20.558.000	2.924.023	-17.633.977
<b>Centrul de Asistență Medico-Socială Bivolari</b>	<b>66.02</b>	1.671.000	1.671.000	0
<i>Secțiunea de funcționare</i>		1.671.000	1.671.000	0
Cheltuieli curente	01	1.671.000	1.671.000	0
- transferuri între unități ale administrației publice	51 SF	1.671.000	1.671.000	0
<b>Unitatea medico-socială Răducăneni</b>	<b>66.02</b>	1.819.000	1.523.016	-295.984
<i>Secțiunea de funcționare</i>		1.819.000	1.523.016	-295.984
Cheltuieli curente	01	1.819.000	1.523.016	-295.984
- transferuri între unități ale administrației publice	51 SF	1.819.000	1.523.016	-295.984
<b>Unitatea de Asistență Medico-Socială Podu-Iloaiei</b>	<b>66.02</b>	1.178.000	1.008.364	-169.636

## TOTAL (SECȚIUNEA DE FUNCȚIONARE + SECȚIUNEA DE DEZVOLTARE)

- lei -

DENUMIREA INDICATORILOR	Cod indicator	Program aprobat 2024	Execuție preliminară la data de 31.12.2024	Diferențe
0	1	2	3	4=(3-2)
<i>Secțiunea de funcționare</i>		1.178.000	1.008.364	-169.636
Cheltuieli curente	01	1.178.000	1.008.364	-169.636
- transferuri între unități ale administrației publice	51 SF	1.178.000	1.008.364	-169.636
<b>CAP. 67.02 Cultură, recreere și religie</b>	<b>67.02</b>	<b>128.352.000</b>	<b>121.343.557</b>	<b>-7.008.443</b>
<i>Secțiunea de funcționare</i>		116.326.000	113.336.894	-2.989.106
Cheltuieli curente	01	116.400.000	113.412.048	-2.987.952
- cheltuieli de personal	10	6.048.000	6.041.500	-6.500
- bunuri și servicii	20	1.995.000	1.995.000	0
- transferuri între unități ale administrației publice	51 SF	69.047.000	66.345.032	-2.701.968
- asistența socială	57	2.000	2.000	0
- alte cheltuieli	59	39.308.000	39.028.516	-279.484
Plăți efectuate în anii precedenți și recuperate în anul curent	85	-74.000	-75.154	-1.154
<i>Secțiunea de dezvoltare</i>		12.026.000	8.006.663	-4.019.337
- transferuri între unități ale administrației publice	51	649.000	568.302	-80.698
- proiecte cu finanțare din fonduri externe nerambursabile aferente cadrului financiar 2014-2020	58	2.000	1.545	-455
- active nefinanciare	71	11.375.000	7.436.816	-3.938.184
<b>Consiliul Județean Iași</b>	<b>67.02</b>	<b>12.923.000</b>	<b>8.784.662</b>	<b>-4.138.338</b>
<i>Secțiunea de funcționare</i>		1.606.000	1.402.000	-204.000
Cheltuieli curente	01	1.680.000	1.402.000	-278.000
- asistența socială	57	2.000	2.000	0
- alte cheltuieli	59	1.678.000	1.400.000	-278.000
Plăți efectuate în anii precedenți și recuperate în anul curent	85	-74.000	0	74.000
<i>Secțiunea de dezvoltare</i>		11.317.000	7.382.662	-3.934.338
- proiecte cu finanțare din fonduri externe nerambursabile aferente cadrului financiar 2014-2020	58	2.000	1.545	-455
- active nefinanciare	71	11.315.000	7.381.117	-3.933.883
<b>Biblioteca Județeană "Gheorghe Asachi" Iași</b>	<b>67.02</b>	<b>8.231.000</b>	<b>8.154.815</b>	<b>-76.185</b>
<i>Secțiunea de funcționare</i>		8.171.000	8.099.116	-71.884
Cheltuieli curente	01	8.171.000	8.163.016	-7.984
- cheltuieli de personal	10	6.048.000	6.041.500	-6.500
- bunuri și servicii	20	1.995.000	1.995.000	0
- alte cheltuieli	59	128.000	126.516	-1.484
Plăți efectuate în anii precedenți și recuperate în anul curent	85	0	-63.900	-63.900
<i>Secțiunea de dezvoltare</i>		60.000	55.699	-4.301
- active nefinanciare	71	60.000	55.699	-4.301

## TOTAL (SECȚIUNEA DE FUNCȚIONARE + SECȚIUNEA DE DEZVOLTARE)

- lei -

DENUMIREA INDICATORILOR	Cod indicator	Program aprobat 2024	Execuție preliminară la data de 31.12.2024	Diferențe
0	1	2	3	4=(3-2)
<b>Centrul Județean pentru Conservarea și Promovarea Culturii Tradiționale Iași</b>	<b>67.02</b>	1.512.000	1.512.000	0
<i>Secțiunea de funcționare</i>		1.463.000	1.463.000	0
Cheltuieli curente	01	1.463.000	1.463.000	0
- transferuri între unități ale administrației publice	51 SF	1.463.000	1.463.000	0
<i>Secțiunea de dezvoltare</i>		49.000	49.000	0
- transferuri între unități ale administrației publice	51	49.000	49.000	0
<b>Școala Populară de Arte "Titel Popovici" Iași</b>	<b>67.02</b>	1.940.000	1.478.000	-462.000
<i>Secțiunea de funcționare</i>		1.895.000	1.478.000	-417.000
Cheltuieli curente	01	1.895.000	1.478.000	-417.000
- transferuri între unități ale administrației publice	51 SF	1.895.000	1.478.000	-417.000
<i>Secțiunea de dezvoltare</i>		45.000	0	-45.000
- transferuri între unități ale administrației publice	51	45.000	0	-45.000
<b>Teatrul pentru Copii și Tineret "Lucașfăruș" Iași</b>	<b>67.02</b>	10.755.000	10.755.000	0
<i>Secțiunea de funcționare</i>		10.729.000	10.729.000	0
Cheltuieli curente	01	10.729.000	10.729.000	0
- transferuri între unități ale administrației publice	51 SF	10.729.000	10.729.000	0
<i>Secțiunea de dezvoltare</i>		26.000	26.000	0
- transferuri între unități ale administrației publice	51	26.000	26.000	0
<b>Muzeul Național al Literaturii Române Iași</b>	<b>67.02</b>	11.748.000	10.544.921	-1.203.079
<i>Secțiunea de funcționare</i>		11.548.000	10.371.619	-1.176.381
Cheltuieli curente	01	11.548.000	10.371.619	-1.176.381
- transferuri între unități ale administrației publice	51 SF	11.548.000	10.371.619	-1.176.381
<i>Secțiunea de dezvoltare</i>		200.000	173.302	-26.698
- transferuri între unități ale administrației publice	51	200.000	173.302	-26.698
<b>Filarmonica "Moldova" Iași</b>	<b>67.02</b>	36.719.000	36.331.124	-387.876
<i>Secțiunea de funcționare</i>		36.719.000	36.331.124	-387.876
Cheltuieli curente	01	36.719.000	36.331.124	-387.876
- transferuri între unități ale administrației publice	51 SF	36.719.000	36.331.124	-387.876
<b>Ansamblul Artistic Profesionist "Constantin Arvinte" al Consiliului Județean Iași</b>	<b>67.02</b>	7.022.000	6.292.289	-729.711
<i>Secțiunea de funcționare</i>		6.693.000	5.972.289	-720.711
Cheltuieli curente	01	6.693.000	5.972.289	-720.711
- transferuri între unități ale administrației publice	51 SF	6.693.000	5.972.289	-720.711
<i>Secțiunea de dezvoltare</i>		329.000	320.000	-9.000
- transferuri între unități ale administrației publice	51	329.000	320.000	-9.000

## TOTAL (SECȚIUNEA DE FUNCȚIONARE + SECȚIUNEA DE DEZVOLTARE)

- lei -

DENUMIREA INDICATORILOR	Cod indicator	Program aprobat 2024	Execuție preliminară la data de 31.12.2024	Diferențe
0	1	2	3	4=(3-2)
<b>Arhiepiscopia Iașilor -Mitropolia Moldovei și Bucovinei</b>	<b>67.02</b>	32.720.000	32.708.746	-11.254
<i>Secțiunea de funcționare</i>		32.720.000	32.708.746	-11.254
Cheltuieli curente	01	32.720.000	32.720.000	0
- alte cheltuieli	59	32.720.000	32.720.000	0
Plăți efectuate în anii precedenți și recuperate în anul curent	85	0	-11.254	-11.254
<b>Episcopia Romano - Catholică Iași</b>	<b>67.02</b>	3.753.000	3.753.000	0
<i>Secțiunea de funcționare</i>		3.753.000	3.753.000	0
Cheltuieli curente	01	3.753.000	3.753.000	0
- alte cheltuieli	59	3.753.000	3.753.000	0
<b>Eparhia Moldovei - Biserica Ortodoxă Rusă de Rit Vechi din România</b>	<b>67.02</b>	698.000	698.000	0
<i>Secțiunea de funcționare</i>		698.000	698.000	0
Cheltuieli curente	01	698.000	698.000	0
- alte cheltuieli	59	698.000	698.000	0
<b>Biserica Armeană</b>	<b>67.02</b>	163.000	163.000	0
<i>Secțiunea de funcționare</i>		163.000	163.000	0
Cheltuieli curente	01	163.000	163.000	0
- alte cheltuieli	59	163.000	163.000	0
<b>Biserica Creștină după Evanghelie</b>	<b>67.02</b>	122.000	122.000	0
<i>Secțiunea de funcționare</i>		122.000	122.000	0
Cheltuieli curente	01	122.000	122.000	0
- alte cheltuieli	59	122.000	122.000	0
<b>Cultul Creștin Penticostal - Biserica lui Dumnezeu Apostolica din România</b>	<b>67.02</b>	46.000	46.000	0
<i>Secțiunea de funcționare</i>		46.000	46.000	0
Cheltuieli curente	01	46.000	46.000	0
- alte cheltuieli	59	46.000	46.000	0
<b>CAP. 68.02 Asigurări și asistență socială</b>	<b>68.02</b>	301.334.000	281.431.679	-19.902.321
<i>Secțiunea de funcționare</i>		264.735.000	261.722.457	-3.012.543
Cheltuieli curente	01	266.015.000	263.003.374	-3.011.626
- cheltuieli de personal	10	200.271.000	199.988.430	-282.570
- bunuri și servicii	20	23.279.000	22.936.680	-342.320
- transferuri între unități ale administrației publice	51 SF	12.946.000	12.461.516	-484.484
- asistența socială	57	26.245.000	24.488.000	-1.757.000
- alte cheltuieli	59	3.274.000	3.128.748	-145.252
Plăți efectuate în anii precedenți și recuperate în anul curent	85	-1.280.000	-1.280.917	-917

## TOTAL (SECȚIUNEA DE FUNCȚIONARE + SECȚIUNEA DE DEZVOLTARE)

- lei -

DENUMIREA INDICATORILOR	Cod indicator	Program aprobat 2024	Execuție preliminară la data de 31.12.2024	Diferențe
0	1	2	3	4=(3-2)
<i>Secțiunea de dezvoltare</i>		36.599.000	19.709.222	-16.889.778
- transferuri între unități ale administrației publice	51	1.267.000	561.065	-705.935
- proiecte cu finanțare reprezentând asistență financiară nerambursabilă aferentă PNRR	60	3.495.000	2.985.236	-509.764
- proiecte cu finanțare cu sumele aferente componentei de împrumut a PNRR	61	2.122.000	2.122.000	0
- proiecte cu finanțare din fonduri externe nerambursabile aferente cadrului financiar 2014-2020	58	10.832.000	7.376.432	-3.455.568
- active nefinanciare	71	18.883.000	6.684.109	-12.198.891
- plăți efectuate în anii precedenți și recuperate în anul curent în secțiunea de dezvoltare a bugetului local	85	0	-19.620	-19.620
<b>Consiliul Județean Iași</b>	<b>68.02</b>	1.291.000	2.570.115	1.279.115
<i>Secțiunea de funcționare</i>		-1.030.000	250.000	1.280.000
Cheltuieli curente	01	250.000	250.000	0
- alte cheltuieli	59	250.000	250.000	0
Plăți efectuate în anii precedenți și recuperate în anul curent	85	-1.280.000	0	1.280.000
<i>Secțiunea de dezvoltare</i>		2.321.000	2.320.115	-885
- proiecte cu finanțare cu sumele aferente componentei de	61	2.122.000	2.122.000	0
- active nefinanciare	71	199.000	198.115	-885
<b>Direcția Generală de Asistență Socială și Protecția Copilului Iași</b>	<b>68.02</b>	285.830.000	265.838.983	-19.991.017
a) asistența acordată pt. familie și copii		144.231.000	138.820.294	-5.410.706
b) asistență socială în caz de boli și invaliditate		100.521.000	86.189.068	-14.331.932
d) alte cheltuieli în domeniul asistenței sociale		41.078.000	40.829.621	-248.379
<i>Secțiunea de funcționare</i>		252.819.000	249.010.941	-3.808.059
Cheltuieli curente	01	252.819.000	250.291.858	-2.527.142
- cheltuieli de personal	10	200.271.000	199.988.430	-282.570
a) asistența acordată pt. familie și copii		110.632.000	110.540.428	-91.572
b) asistență socială în caz de boli și invaliditate		51.111.000	50.940.893	-170.107
d) alte cheltuieli în domeniul asistenței sociale		38.528.000	38.507.109	-20.891
- bunuri și servicii	20	23.279.000	22.936.680	-342.320
a) asistența acordată pt. familie și copii		8.723.000	8.730.801	7.801
b) asistență socială în caz de boli și invaliditate		12.556.000	12.222.409	-333.591
d) alte cheltuieli în domeniul asistenței sociale		2.000.000	1.983.470	-16.530
- asistența socială	57	26.245.000	24.488.000	-1.757.000
a) asistența acordată pt. familie și copii		10.186.000	9.906.000	-280.000

## TOTAL (SECȚIUNEA DE FUNCȚIONARE + SECȚIUNEA DE DEZVOLTARE)

- lei -

DENUMIREA INDICATORILOR	Cod indicator	Program aprobat 2024	Execuție preliminară la data de 31.12.2024	Diferențe
0	1	2	3	4=(3-2)
b) asistentă socială în caz de boli și invaliditate		16.059.000	14.582.000	-1.477.000
- alte cheltuieli	59	3.024.000	2.878.748	-145.252
a) asistenta acordata pt. familie si copii		2.197.000	2.084.663	-112.337
b) asistentă socială în caz de boli și invaliditate		729.000	697.741	-31.259
d) alte cheltuieli în domeniul asistenței sociale		98.000	96.344	-1.656
Plăți efectuate în anii precedenți și recuperate în anul curent	85	0	-1.280.917	-1.280.917
a) asistenta acordata pt. familie si copii		0	-630.145	-630.145
b) asistentă socială în caz de boli și invaliditate		0	-485.620	-485.620
d) alte cheltuieli în domeniul asistenței sociale		0	-165.152	-165.152
<i>Secțiunea de dezvoltare</i>		33.011.000	16.828.042	-16.182.958
- proiecte cu finanțare din fonduri externe nerambursabile aferente cadrului financiar 2014-2020	58	10.832.000	7.376.432	-3.455.568
a) asistenta acordata pt. familie si copii		10.832.000	7.376.432	-3.455.568
- proiecte cu finanțare reprezentând asistență financiară nerambursabilă aferentă PNRR	60	3.495.000	2.985.236	-509.764
b) asistentă socială în caz de boli și invaliditate		3.495.000	2.985.236	-509.764
- active nefinanciare	71	18.684.000	6.485.994	-12.198.006
a) asistenta acordata pt. familie si copii		1.661.000	831.735	-829.265
b) asistentă socială în caz de boli și invaliditate		16.571.000	5.246.409	-11.324.591
d) alte cheltuieli în domeniul asistenței sociale		452.000	407.850	-44.150
- plăți efectuate în anii precedenți și recuperate în anul curent în secțiunea de dezvoltare a bugetului local	85	0	-19.620	-19.620
a) asistenta acordata pt. familie si copii		0	-19.620	-19.620
<b>Centrul de Asistență Medico-Socială Bivolari</b>	<b>68.02</b>	<b>5.559.000</b>	<b>5.559.000</b>	<b>0</b>
<i>Secțiunea de funcționare</i>		5.364.000	5.364.000	0
Cheltuieli curente	01	5.364.000	5.364.000	0
- transferuri între unități ale administrației publice	51 SF	5.364.000	5.364.000	0
<i>Secțiunea de dezvoltare</i>		195.000	195.000	0
- transferuri între unități ale administrației publice	51	195.000	195.000	0
<b>Unitatea medico-socială Răducăneni</b>	<b>68.02</b>	<b>5.780.000</b>	<b>4.850.155</b>	<b>-929.845</b>
<i>Secțiunea de funcționare</i>		4.786.000	4.559.394	-226.606
Cheltuieli curente	01	4.786.000	4.559.394	-226.606
- transferuri între unități ale administrației publice	51 SF	4.786.000	4.559.394	-226.606
<i>Secțiunea de dezvoltare</i>		994.000	290.761	-703.239
- transferuri între unități ale administrației publice	51	994.000	290.761	-703.239
<b>Unitatea de Asistență Medico-Socială Podu-Iloaiei</b>	<b>68.02</b>	<b>2.874.000</b>	<b>2.613.426</b>	<b>-260.574</b>

## TOTAL (SECȚIUNEA DE FUNCȚIONARE + SECȚIUNEA DE DEZVOLTARE)

- lei -

DENUMIREA INDICATORILOR	Cod indicator	Program aprobat 2024	Execuție preliminară la data de 31.12.2024	Diferențe
0	1	2	3	4=(3-2)
<i>Secțiunea de funcționare</i>		2.796.000	2.538.122	-257.878
Cheltuieli curente	01	2.796.000	2.538.122	-257.878
- transferuri între unități ale administrației publice	51 SF	2.796.000	2.538.122	-257.878
<i>Secțiunea de dezvoltare</i>		78.000	75.304	-2.696
- transferuri între unități ale administrației publice	51	78.000	75.304	-2.696
<b>69.02 Partea IV-a Servicii și dezvoltare publică, locuințe, mediu și ape</b>	<b>69.02</b>	33.097.000	23.633.827	-9.463.173
<i>Secțiunea de funcționare</i>		14.220.000	12.924.041	-1.295.959
Cheltuieli curente	01	14.220.000	12.924.041	-1.295.959
- bunuri și servicii	20	488.000	488.000	0
- alte transferuri	55 SF	13.682.000	12.386.041	-1.295.959
- alte cheltuieli	59	50.000	50.000	0
<i>Secțiunea de dezvoltare</i>		18.877.000	10.709.786	-8.167.214
- alte transferuri	55	9.126.000	9.126.000	0
- proiecte cu finanțare din fonduri externe nerambursabile aferente cadrului financiar 2014-2020	58	0	0	0
- active nefinanciare	71	8.287.000	205.031	-8.081.969
- rambursări de credite	81	1.464.000	1.378.755	-85.245
<b>CAP. 70.02 Locuințe, servicii și dezvoltare publică</b>	<b>70.02</b>	17.882.000	16.255.511	-1.626.489
<i>Secțiunea de funcționare</i>		7.938.000	6.927.092	-1.010.908
Cheltuieli curente	01	7.938.000	6.927.092	-1.010.908
- alte transferuri	55 SF	7.938.000	6.927.092	-1.010.908
<i>Secțiunea de dezvoltare</i>		9.944.000	9.328.419	-615.581
- alte transferuri	55	9.126.000	9.126.000	0
- active nefinanciare	71	818.000	202.419	-615.581
<b>Consiliul Județean Iași</b>	<b>70.02</b>	9.944.000	9.328.419	-615.581
<i>Secțiunea de dezvoltare</i>		9.944.000	9.328.419	-615.581
- alte transferuri	55	9.126.000	9.126.000	0
- active nefinanciare	71	818.000	202.419	-615.581
<b>S.C. APAVITAL S.A. Iași</b>	<b>70.02</b>	7.938.000	6.927.092	-1.010.908
<i>Secțiunea de funcționare</i>		7.938.000	6.927.092	-1.010.908
Cheltuieli curente	01	7.938.000	6.927.092	-1.010.908
- alte transferuri	55 SF	7.938.000	6.927.092	-1.010.908
<b>CAP. 74.02 Protecția mediului</b>	<b>74.02</b>	15.215.000	7.378.316	-7.836.684
<i>Secțiunea de funcționare</i>		6.282.000	5.996.949	-285.051
Cheltuieli curente	01	6.282.000	5.996.949	-285.051

## TOTAL (SECȚIUNEA DE FUNCȚIONARE + SECȚIUNEA DE DEZVOLTARE)

- lei -

DENUMIREA INDICATORILOR	Cod indicator	Program aprobat 2024	Execuție preliminară la data de 31.12.2024	Diferențe
0	1	2	3	4=(3-2)
- bunuri si servicii	20	488.000	488.000	0
- alte transferuri	55 SF	5.744.000	5.458.949	-285.051
- alte cheltuieli	59	50.000	50.000	0
<i>Secțiunea de dezvoltare</i>		8.933.000	1.381.367	-7.551.633
- proiecte cu finanțare din fonduri externe nerambursabile aferente cadrului financiar 2014-2020	58	0	0	0
- active nefinanciare	71	7.469.000	2.612	-7.466.388
- rambursari de credite	81	1.464.000	1.378.755	-85.245
<b>Consiliul Județean Iași</b>	<b>74.02</b>	<b>12.977.000</b>	<b>5.425.367</b>	<b>-7.551.633</b>
<i>Secțiunea de funcționare</i>		4.044.000	4.044.000	0
Cheltuieli curente	01	4.044.000	4.044.000	0
- bunuri si servicii	20	488.000	488.000	0
- alte transferuri	55 SF	3.506.000	3.506.000	0
- alte cheltuieli	59	50.000	50.000	0
<i>Secțiunea de dezvoltare</i>		8.933.000	1.381.367	-7.551.633
- proiecte cu finanțare din fonduri externe nerambursabile aferente cadrului financiar 2014-2020	58	0	0	0
- active nefinanciare	71	7.469.000	2.612	-7.466.388
- rambursari de credite	81	1.464.000	1.378.755	-85.245
<b>SC APAVITAL SA</b>	<b>74.02</b>	<b>2.238.000</b>	<b>1.952.949</b>	<b>-285.051</b>
<i>Secțiunea de funcționare</i>		2.238.000	1.952.949	-285.051
Cheltuieli curente	01	2.238.000	1.952.949	-285.051
- alte transferuri	55 SF	2.238.000	1.952.949	-285.051
<b>79.02 Partea V-a Acțiuni economice</b>	<b>79.02</b>	<b>267.893.000</b>	<b>252.240.267</b>	<b>-15.652.733</b>
<i>Secțiunea de funcționare</i>		69.619.000	69.405.271	-213.729
Cheltuieli curente	01	69.769.000	69.769.000	0
- transferuri între unități ale administrației publice	51 SF	58.596.000	58.596.000	0
- alte transferuri	55 SF	3.701.000	3.701.000	0
- alte cheltuieli	59	7.472.000	7.472.000	0
Plați efectuate în anii precedenți și recuperate în anul curent	85	-150.000	-363.729	-213.729
<i>Secțiunea de dezvoltare</i>		198.274.000	182.834.996	-15.439.004
- transferuri între unități ale administrației publice	51	153.506.000	153.506.000	0
- alte transferuri	55	20.000	20.000	0
- proiecte cu finanțare din fonduri externe nerambursabile aferente cadrului financiar 2014-2020	58	1.374.000	323.040	-1.050.960
- active nefinanciare	71	43.373.000	29.978.451	-13.394.549

## TOTAL (SECȚIUNEA DE FUNCȚIONARE + SECȚIUNEA DE DEZVOLTARE)

- lei -

DENUMIREA INDICATORILOR	Cod indicator	Program aprobat 2024	Execuție preliminară la data de 31.12.2024	Diferențe
0	1	2	3	4=(3-2)
- active financiare	72	1.000	57	-943
Plăți efectuate în anii precedenți și recuperate în anul curent	85SD	0	-992.552	-992.552
<b>CAP. 80.02 Acțiuni generale economice, comerciale și de muncă</b>	<b>80.02</b>	17.957.000	12.275.107	-5.681.893
<i>Secțiunea de dezvoltare</i>		17.957.000	12.275.107	-5.681.893
- active nefinanciare	71	17.957.000	13.199.278	-4.757.722
Plăți efectuate în anii precedenți și recuperate în anul curent	85SD	0	-924.171	-924.171
<b>Consiliul Județean Iași</b>	<b>80.02</b>	17.957.000	12.275.107	-5.681.893
<i>Secțiunea de dezvoltare</i>		17.957.000	12.275.107	-5.681.893
- active nefinanciare	71	17.957.000	13.199.278	-4.757.722
Plăți efectuate în anii precedenți și recuperate în anul curent	85SD	0	-924.171	-924.171
<b>CAP. 84.02 Transporturi</b>	<b>84.02</b>	238.911.000	229.154.832	-9.756.168
<i>Secțiunea de funcționare</i>		58.596.000	58.596.000	0
Cheltuieli curente	01	58.596.000	58.596.000	0
- transferuri între unități ale administrației publice	51 SF	58.596.000	58.596.000	0
<i>Secțiunea de dezvoltare</i>		180.315.000	170.558.832	-9.756.168
- transferuri între unități ale administrației publice	51	153.506.000	153.506.000	0
- alte transferuri	55	19.000	19.000	0
- proiecte cu finanțare din fonduri externe nerambursabile	58	1.374.000	323.040	-1.050.960
- active nefinanciare	71	25.416.000	16.779.173	-8.636.827
Plăți efectuate în anii precedenți și recuperate în anul curent	85SD	0	-68.381	-68.381
<b>Consiliul Județean Iași</b>	<b>84.02</b>	26.809.000	17.052.832	-9.756.168
<i>Secțiunea de dezvoltare</i>		26.809.000	17.052.832	-9.756.168
- alte transferuri	55	19.000	19.000	0
- proiecte cu finanțare din fonduri externe nerambursabile	58	1.374.000	323.040	-1.050.960
- active nefinanciare	71	25.416.000	16.779.173	-8.636.827
Plăți efectuate în anii precedenți și recuperate în anul curent	85SD	0	-68.381	-68.381
<b>Direcția Județeană de Administrare a Drumurilor și Podurilor Iași</b>	<b>84.02</b>	212.102.000	212.102.000	0
<i>Secțiunea de funcționare</i>		58.596.000	58.596.000	0
Cheltuieli curente	01	58.596.000	58.596.000	0
- transferuri între unități ale administrației publice	51 SF	58.596.000	58.596.000	0
<i>Secțiunea de dezvoltare</i>		153.506.000	153.506.000	0
- transferuri între unități ale administrației publice	51	153.506.000	153.506.000	0
<b>CAP. 87.02 Acțiuni economice</b>	<b>87.02</b>	11.025.000	10.810.328	-214.672
<i>Secțiunea de funcționare</i>		11.023.000	10.809.271	-213.729

## TOTAL (SECȚIUNEA DE FUNCȚIONARE + SECȚIUNEA DE DEZVOLTARE)

- lei -

DENUMIREA INDICATORILOR	Cod indicator	Program aprobat 2024	Execuție preliminară la data de 31.12.2024	Diferențe
0	1	2	3	4=(3-2)
Cheltuieli curente	01	11.173.000	11.173.000	0
- alte transferuri	55 SF	3.701.000	3.701.000	0
- alte cheltuieli	59	7.472.000	7.472.000	0
Plăți efectuate în anii precedenți și recuperate în anul curent	85	-150.000	-363.729	-213.729
<i>Secțiunea de dezvoltare</i>		2.000	1.057	-943
- alte transferuri	55	1.000	1.000	0
- active financiare	72	1.000	57	-943
<b>Consiliul Județean Iași</b>	<b>87.02</b>	11.025.000	10.810.328	-214.672
<i>Secțiunea de funcționare</i>		11.023.000	10.809.271	-213.729
Cheltuieli curente	01	11.173.000	11.173.000	0
- alte transferuri	55 SF	3.701.000	3.701.000	0
- alte cheltuieli	59	7.472.000	7.472.000	0
Plăți efectuate în anii precedenți și recuperate în anul curent	85	-150.000	-363.729	-213.729
<i>Secțiunea de dezvoltare</i>		2.000	1.057	-943
- alte transferuri	55	1.000	1.000	0
- active financiare	72	1.000	57	-943
<b>TOTAL CHELTUIELI</b>		1.043.421.040	922.839.747	-120.581.293
<i>Secțiunea de funcționare</i>		602.408.040	589.493.692	-12.914.348
Cheltuieli curente	01	605.011.040	592.317.922	-12.693.118
- cheltuieli de personal	10	262.792.000	262.351.461	-440.539
- bunuri și servicii	20	43.972.000	42.325.735	-1.646.265
- dobanzi	30	3.773.000	2.855.541	-917.459
- fonduri de rezerva	50	500.000	0	-500.000
- transferuri între unități ale administrației publice	51 SF	167.872.000	163.393.404	-4.478.596
- alte transferuri	55 SF	17.484.000	16.188.041	-1.295.959
- asistența socială	57	48.248.040	45.258.476	-2.989.564
- alte cheltuieli	59	60.370.000	59.945.264	-424.736
Plăți efectuate în anii precedenți și recuperate în anul curent	85	-2.603.000	-2.824.230	-221.230
<i>Secțiunea de dezvoltare</i>		441.013.000	333.346.055	-107.666.945
- transferuri între unități ale administrației publice	51	265.149.000	239.739.397	-25.409.603
- alte transferuri	55	9.146.000	9.146.000	0
- proiecte cu finanțare din FEN postaderare	56	15.016.000	14.743.171	-272.829
- proiecte cu finanțare din fonduri externe nerambursabile aferente cadrului financiar 2014-2020	58	12.208.000	7.701.017	-4.506.983
- proiecte cu finanțare reprezentând asistență financiară nerambursabilă aferentă PNRR	60	39.445.000	12.169.256	-27.275.744

## TOTAL (SECȚIUNEA DE FUNCȚIONARE + SECȚIUNEA DE DEZVOLTARE)

- lei -

DENUMIREA INDICATORILOR	Cod indicator	Program aprobat 2024	Execuție preliminară la data de 31.12.2024	Diferențe
0	1	2	3	4=(3-2)
- proiecte cu finanțare cu sumele aferente componentei de împrumut a PNRR	61	2.243.000	2.172.135	-70.865
- active nefinanciare	71	96.341.000	47.308.439	-49.032.561
- active financiare	72	1.000	57	-943
- rambursări de credite	81	1.464.000	1.378.755	-85.245
Plăți efectuate în anii precedenți și recuperate în anul curent	85SD	0	-1.012.172	-1.012.172

ORDONATOR PRINCIPAL DE CREDITE  
 PRESIDENTE  
 Costel ALEXE



Răspund în privința realității, regularității și legalității,

**DIRECTOR EXECUTIV,**

Elena ARVINTE

Răspund în privința realității, regularității și legalității,

**ȘEF SERVICIU BUGET,**

Elena Mariana MĂRGĂRINT

Îmi asum responsabilitatea pentru fundamentarea, corectitudinea,  
 legalitatea întocmirii acestui înscris oficial

consilier, Ana Maria PASCAL

D:\PASCAL\An 2024\Proiecte IICJ 2024\Cont de execuție preliminară 2024

JUDEȚUL: IAȘI

Anexa nr. 1.2.1

Unitatea administrativ-teritorială: JUDEȚUL IAȘI - CONSILIUL JUDEȚEAN IAȘI

**EXECUȚIA preliminară a  
bugetului local al Județului Iași - Consiliul Județean Iași,  
detaliat la cheltuieli pe părți, capitole, unități finanțate și titluri de cheltuieli,  
la data de 31.12.2024**

## SECTIUNEA DE FUNCȚIONARE

- lei -

DENUMIREA INDICATORILOR	Cod indicator	Program aprobat 2024	Execuție preliminară la data de 31.12.2024	Diferențe
0	1	2	4	5=(4-3)
<b>50.02 Partea I-a Servicii Publice Generale</b>	<b>50.02</b>	91.660.000	90.118.690	-1.541.310
<i>Secțiunea de funcționare</i>		91.660.000	90.118.690	-1.541.310
Cheltuieli curente	01	92.759.000	91.223.120	-1.535.880
- cheltuieli de personal	10	55.409.000	55.409.000	0
- bunuri și servicii	20	8.607.000	8.607.000	0
- dobanzi	30	3.773.000	2.855.541	-917.459
- fonduri de rezerva	50	500.000	0	-500.000
- transferuri între unități ale administrației publice	51 SF	14.453.000	14.334.579	-118.421
- alte transferuri	55 SF	1.000	1.000	0
- alte cheltuieli	59	10.016.000	10.016.000	0
Plăți efectuate în anii precedenți și recuperate în anul curent	85	-1.099.000	-1.104.430	-5.430
<b>CAP. 51.02 Autorități publice și acțiuni externe</b>	<b>51.02</b>	72.819.000	72.813.570	-5.430
<i>Secțiunea de funcționare</i>		72.819.000	72.813.570	-5.430
Cheltuieli curente	01	73.918.000	73.918.000	0
- cheltuieli de personal	10	55.409.000	55.409.000	0
- bunuri și servicii	20	8.491.000	8.491.000	0
- transferuri între unități ale administrației publice	51 SF	1.000	1.000	0
- alte transferuri	55 SF	1.000	1.000	0
- alte cheltuieli	59	10.016.000	10.016.000	0
Plăți efectuate în anii precedenți și recuperate în anul curent	85	-1.099.000	-1.104.430	-5.430
<b>Consiliul Județean Iași</b>	<b>51.02</b>	72.819.000	72.813.570	-5.430
<i>Secțiunea de funcționare</i>		72.819.000	72.813.570	-5.430
Cheltuieli curente	01	73.918.000	73.918.000	0
- cheltuieli de personal	10	55.409.000	55.409.000	0
- bunuri și servicii	20	8.491.000	8.491.000	0
- transferuri între unități ale administrației publice	51 SF	1.000	1.000	0

## SECTIUNEA DE FUNCTIONARE

- lei -

DENUMIREA INDICATORILOR	Cod indicator	Program aprobat 2024	Execuție preliminară la data de 31.12.2024	Diferențe
0	1	2	4	5=(4-3)
- alte transferuri	55 SF	1.000	1.000	0
- alte cheltuieli	59	10.016.000	10.016.000	0
Plăți efectuate în anii precedenți și recuperate în anul curent	85	-1.099.000	-1.104.430	-5.430
<b>CAP. 54.02 Alte servicii publice generale</b>	<b>54.02</b>	<b>10.612.000</b>	<b>9.993.579</b>	<b>-618.421</b>
<i>Secțiunea de funcționare</i>		10.612.000	9.993.579	-618.421
Cheltuieli curente	01	10.612.000	9.993.579	-618.421
- bunuri și servicii	20	100.000	100.000	0
- fonduri de rezerva	50	500.000	0	-500.000
- transferuri între unități ale administrației publice	51 SF	10.012.000	9.893.579	-118.421
<b>Consiliul Județean Iași</b>	<b>54.02</b>	<b>600.000</b>	<b>100.000</b>	<b>-500.000</b>
<i>Secțiunea de funcționare</i>		600.000	100.000	-500.000
Cheltuieli curente	01	600.000	100.000	-500.000
- bunuri și servicii	20	100.000	100.000	0
- fonduri de rezerva	50	500.000	0	-500.000
<b>Dirjecția Județeană de Evidență a Persoanelor Iași</b>	<b>54.02</b>	<b>10.012.000</b>	<b>9.893.579</b>	<b>-118.421</b>
<i>Secțiunea de funcționare</i>		10.012.000	9.893.579	-118.421
Cheltuieli curente	01	10.012.000	9.893.579	-118.421
- transferuri între unități ale administrației publice	51 SF	10.012.000	9.893.579	-118.421
<b>CAP. 55.02 Autorități publice și acțiuni externe</b>	<b>55.02</b>	<b>3.789.000</b>	<b>2.871.541</b>	<b>-917.459</b>
<i>Secțiunea de funcționare</i>		3.789.000	2.871.541	-917.459
Cheltuieli curente	01	3.789.000	2.871.541	-917.459
- bunuri și servicii	20	16.000	16.000	0
- dobanzi	30	3.773.000	2.855.541	-917.459
<b>Consiliul Județean Iași</b>	<b>55.02</b>	<b>3.789.000</b>	<b>2.871.541</b>	<b>-917.459</b>
<i>Secțiunea de funcționare</i>		3.789.000	2.871.541	-917.459
Cheltuieli curente	01	3.789.000	2.871.541	-917.459
- bunuri și servicii	20	16.000	16.000	0
- dobanzi	30	3.773.000	2.855.541	-917.459
<b>CAP. 56.02 Transferuri cu caracter general între diferite nivele ale administrației</b>	<b>56.02</b>	<b>4.440.000</b>	<b>4.440.000</b>	<b>0</b>
<i>Secțiunea de funcționare</i>		4.440.000	4.440.000	0
Cheltuieli curente	01	4.440.000	4.440.000	0
- transferuri între unități ale administrației publice	51 SF	4.440.000	4.440.000	0
<b>Comuna Cotnari - Centru de zi „Sf. Parascheva”</b>	<b>56.02</b>	<b>282.000</b>	<b>282.000</b>	<b>0</b>
<i>Secțiunea de funcționare</i>		282.000	282.000	0

## SECTIUNEA DE FUNCTIONARE

- lei -

DENUMIREA INDICATORILOR	Cod indicator	Program aprobat 2024	Execuție preliminară la data de 31.12.2024	Diferențe
0	1	2	4	5=(4-3)
Cheltuieli curente	01	282.000	282.000	0
- transferuri între unități ale administrației publice	51 SF	282.000	282.000	0
<b>Comuna Țibănești - Centru de zi destinat copiilor defavorizați</b>	<b>56.02</b>	169.000	169.000	0
<i>Secțiunea de funcționare</i>		169.000	169.000	0
Cheltuieli curente	01	169.000	169.000	0
- transferuri între unități ale administrației publice	51 SF	169.000	169.000	0
<b>Comuna Ciurea - Centrul de zi Sfântul Nicolae</b>	<b>56.02</b>	282.000	282.000	0
<i>Secțiunea de funcționare</i>		282.000	282.000	0
Cheltuieli curente	01	282.000	282.000	0
- transferuri între unități ale administrației publice	51 SF	282.000	282.000	0
<b>Comuna Ciurea - Centrul de zi pentru copii „Sfântul Stelian”</b>	<b>56.02</b>	282.000	282.000	0
<i>Secțiunea de funcționare</i>		282.000	282.000	0
Cheltuieli curente	01	282.000	282.000	0
- transferuri între unități ale administrației publice	51 SF	282.000	282.000	0
<b>Comuna Tomești - Centrul de zi „Sf. Maria”</b>	<b>56.02</b>	282.000	282.000	0
<i>Secțiunea de funcționare</i>		282.000	282.000	0
Cheltuieli curente	01	282.000	282.000	0
- transferuri între unități ale administrației publice	51 SF	282.000	282.000	0
<b>Comuna Heleșteni - Centru de zi</b>	<b>56.02</b>	282.000	282.000	0
<i>Secțiunea de funcționare</i>		282.000	282.000	0
Cheltuieli curente	01	282.000	282.000	0
- transferuri între unități ale administrației publice	51 SF	282.000	282.000	0
<b>Comuna Fântânele - Centrul de zi Fântânele</b>	<b>56.02</b>	451.000	451.000	0
<i>Secțiunea de funcționare</i>		451.000	451.000	0
Cheltuieli curente	01	451.000	451.000	0
- transferuri între unități ale administrației publice	51 SF	451.000	451.000	0
<b>Comuna Ion Neculce - Centrul de îngrijire de zi pentru copii Gănești</b>	<b>56.02</b>	315.000	315.000	0
<i>Secțiunea de funcționare</i>		315.000	315.000	0
Cheltuieli curente	01	315.000	315.000	0
- transferuri între unități ale administrației publice	51 SF	315.000	315.000	0
<b>Comuna Miroslava - Centrul de zi pentru copii Cornești</b>	<b>56.02</b>	225.000	225.000	0

## SECTIUNEA DE FUNCTIONARE

- lei -

DENUMIREA INDICATORILOR	Cod indicator	Program aprobat 2024	Execuție preliminară la data de 31.12.2024	Diferențe
0	1	2	4	5=(4-3)
<i>Secțiunea de functionare</i>		225.000	225.000	0
Cheltuieli curente	01	225.000	225.000	0
- transferuri între unitati ale administratiei publice	51 SF	225.000	225.000	0
<b>Comuna Mogoșești - Iași - Centrul de zi pentru copii aflați în situații de risc Mogoșești</b>	<b>56.02</b>	169.000	169.000	0
<i>Secțiunea de functionare</i>		169.000	169.000	0
Cheltuieli curente	01	169.000	169.000	0
- transferuri între unitati ale administratiei publice	51 SF	169.000	169.000	0
<b>Comuna Lungani - Centrul de zi - copii din comunitatea de romi din satul Zmeu</b>	<b>56.02</b>	563.000	563.000	0
<i>Secțiunea de functionare</i>		563.000	563.000	0
Cheltuieli curente	01	563.000	563.000	0
- transferuri între unitati ale administratiei publice	51 SF	563.000	563.000	0
<b>Comuna Ruginoașă - Centrul de zi pentru copii aflați în dificultate</b>	<b>56.02</b>	293.000	293.000	0
<i>Secțiunea de functionare</i>		293.000	293.000	0
Cheltuieli curente	01	293.000	293.000	0
- transferuri între unitati ale administratiei publice	51 SF	293.000	293.000	0
<b>Comuna Miroslava - Centrul de îngrijire de zi pentru copii aflați în situații de risc</b>	<b>56.02</b>	338.000	338.000	0
<i>Secțiunea de functionare</i>		338.000	338.000	0
Cheltuieli curente	01	338.000	338.000	0
- transferuri între unitati ale administratiei publice	51 SF	338.000	338.000	0
<b>Comuna Ciurea - Centrul de zi pentru copiii aflați în situații de risc „Dumbrava Minunată”</b>	<b>56.02</b>	169.000	169.000	0
<i>Secțiunea de functionare</i>		169.000	169.000	0
Cheltuieli curente	01	169.000	169.000	0
- transferuri între unitati ale administratiei publice	51 SF	169.000	169.000	0
<b>Comuna Ciurea - Centrul de zi pentru copiii aflați în situații de risc „Scufița Roșie”</b>	<b>56.02</b>	169.000	169.000	0
<i>Secțiunea de functionare</i>		169.000	169.000	0
Cheltuieli curente	01	169.000	169.000	0
- transferuri între unitati ale administratiei publice	51 SF	169.000	169.000	0
<b>Comuna Aroneanu - Centru de zi pentru copiii din Comuna Aroneanu</b>	<b>56.02</b>	169.000	169.000	0

## SECTIUNEA DE FUNCȚIONARE

- lei -

DENUMIREA INDICATORILOR	Cod indicator	Program aprobat 2024	Execuție preliminară la data de 31.12.2024	Diferențe
0	1	2	4	5=(4-3)
<i>Secțiunea de funcționare</i>		169.000	169.000	0
Cheltuieli curente	01	169.000	169.000	0
- transferuri între unități ale administrației publice	51 SF	169.000	169.000	0
<b>59.02 Partea II-a Apărare, ordine publică și siguranță națională</b>	<b>59.02</b>	2.925.000	2.925.000	0
<i>Secțiunea de funcționare</i>		2.925.000	2.925.000	0
Cheltuieli curente	01	2.925.000	2.925.000	0
- bunuri și servicii	20	2.775.000	2.775.000	0
- alte transferuri	55 SF	100.000	100.000	0
- alte cheltuieli	59	50.000	50.000	0
<b>CAP. 60.02 Apărare</b>	<b>60.02</b>	1.465.000	1.465.000	0
<i>Secțiunea de funcționare</i>		1.465.000	1.465.000	0
Cheltuieli curente	01	1.465.000	1.465.000	0
- bunuri și servicii	20	1.465.000	1.465.000	0
<b>Consiliul Județean Iași</b>	<b>60.02</b>	1.465.000	1.465.000	0
<i>Secțiunea de funcționare</i>		1.465.000	1.465.000	0
Cheltuieli curente	01	1.465.000	1.465.000	0
- bunuri și servicii	20	1.465.000	1.465.000	0
<b>CAP. 61.02 Ordine publică și siguranță națională</b>	<b>61.02</b>	1.460.000	1.460.000	0
<i>Secțiunea de funcționare</i>		1.460.000	1.460.000	0
Cheltuieli curente	01	1.460.000	1.460.000	0
- bunuri și servicii	20	1.310.000	1.310.000	0
- alte transferuri	55 SF	100.000	100.000	0
- alte cheltuieli	59	50.000	50.000	0
<b>Consiliul Județean Iași</b>	<b>61.02</b>	1.460.000	1.460.000	0
<i>Secțiunea de funcționare</i>		1.460.000	1.460.000	0
Cheltuieli curente	01	1.460.000	1.460.000	0
- bunuri și servicii	20	1.310.000	1.310.000	0
- alte transferuri	55 SF	100.000	100.000	0
- alte cheltuieli	59	50.000	50.000	0
<b>63.02 Partea III-a Cheltuieli social-culturale</b>	<b>63.02</b>	423.984.040	414.120.690	-9.863.350
<i>Secțiunea de funcționare</i>		423.984.040	414.120.690	-9.863.350
Cheltuieli curente	01	425.338.040	415.476.761	-9.861.279
- cheltuieli de personal	10	207.383.000	206.942.461	-440.539
- bunuri și servicii	20	32.102.000	30.455.735	-1.646.265
- transferuri între unități ale administrației publice	51 SF	94.823.000	90.462.825	-4.360.175

SECȚIUNEA DE FUNCȚIONARE

- lei -

DENUMIREA INDICATORILOR	Cod indicator	Program aprobat 2024	Execuție preliminară la data de 31.12.2024	Diferențe
0	1	2	4	5=(4-3)
- asistenta sociala	57	48.248.040	45.258.476	-2.989.564
- alte cheltuieli	59	42.782.000	42.357.264	-424.736
Plăți efectuate în anii precedenți și recuperate în anul curent	85	-1.354.000	-1.356.071	-2.071
<b>CAP. 65.02 Învățământ</b>	<b>65.02</b>	<b>30.133.040</b>	<b>27.445.062</b>	<b>-2.687.978</b>
<i>Secțiunea de funcționare</i>		30.133.040	27.445.062	-2.687.978
Cheltuieli curente	01	30.133.040	27.445.062	-2.687.978
- cheltuieli de personal	10	1.064.000	912.531	-151.469
- bunuri și servicii	20	6.828.000	5.524.055	-1.303.945
- transferuri între unități ale administrației publice	51 SF	40.000	40.000	0
- asistenta sociala	57	22.001.040	20.768.476	-1.232.564
- alte cheltuieli	59	200.000	200.000	0
<b>Consiliul Județean Iași</b>	<b>65.02</b>	<b>13.532.000</b>	<b>13.497.000</b>	<b>-35.000</b>
<i>Secțiunea de funcționare</i>		13.532.000	13.497.000	-35.000
Cheltuieli curente	01	13.532.000	13.497.000	-35.000
- transferuri între unități ale administrației publice	51 SF	40.000	40.000	0
- asistenta sociala	57	13.292.000	13.257.000	-35.000
- alte cheltuieli	59	200.000	200.000	0
<b>Centrul Județean de Resurse și Asistență Educațională Iași</b>	<b>65.02</b>	<b>727.000</b>	<b>727.000</b>	<b>0</b>
<i>Secțiunea de funcționare</i>		727.000	727.000	0
Cheltuieli curente	01	727.000	727.000	0
- cheltuieli de personal	10	344.000	344.000	0
- bunuri și servicii	20	383.000	383.000	0
<b>Colegiul Tehnic "Ion Holban" Iași</b>	<b>65.02</b>	<b>3.432.040</b>	<b>3.192.506</b>	<b>-239.534</b>
<i>Secțiunea de funcționare</i>		3.432.040	3.192.506	-239.534
Cheltuieli curente	01	3.432.040	3.192.506	-239.534
- cheltuieli de personal	10	49.000	46.744	-2.256
- bunuri și servicii	20	1.432.000	1.432.000	0
- asistenta sociala	57	1.951.040	1.713.762	-237.278
<b>Liceul Tehnologic Special "Vasile Pavelcu" Iași</b>	<b>65.02</b>	<b>3.739.000</b>	<b>3.245.441</b>	<b>-493.559</b>
<i>Secțiunea de funcționare</i>		3.739.000	3.245.441	-493.559
Cheltuieli curente	01	3.739.000	3.245.441	-493.559
- cheltuieli de personal	10	14.000	11.288	-2.712
- bunuri și servicii	20	1.560.000	1.306.545	-253.455
- asistenta sociala	57	2.165.000	1.927.608	-237.392
<b>Școala Gimnazială Specială Pașcani</b>	<b>65.02</b>	<b>1.702.000</b>	<b>1.554.517</b>	<b>-147.483</b>

## SECTIUNEA DE FUNCTIONARE

- lei -

DENUMIREA INDICATORILOR	Cod indicator	Program aprobat 2024	Execuție preliminară la data de 31.12.2024	Diferențe
0	1	2	4	5=(4-3)
<i>Secțiunea de functionare</i>		1.702.000	1.554.517	-147.483
Cheltuieli curente	01	1.702.000	1.554.517	-147.483
- cheltuieli de personal	10	201.000	155.517	-45.483
- bunuri si servicii	20	776.000	704.000	-72.000
- asistenta sociala	57	725.000	695.000	-30.000
<b>Liceul Special "Moldova" Tg. Frumos</b>	<b>65.02</b>	1.769.000	1.323.000	-446.000
<i>Secțiunea de functionare</i>		1.769.000	1.323.000	-446.000
Cheltuieli curente	01	1.769.000	1.323.000	-446.000
- cheltuieli de personal	10	169.000	123.000	-46.000
- bunuri si servicii	20	749.000	649.000	-100.000
- asistenta sociala	57	851.000	551.000	-300.000
<b>Școala Profesională Specială "Trinitas" Tg. Frumos</b>	<b>65.02</b>	2.642.000	2.152.100	-489.900
<i>Secțiunea de functionare</i>		2.642.000	2.152.100	-489.900
Cheltuieli curente	01	2.642.000	2.152.100	-489.900
- cheltuieli de personal	10	207.000	169.500	-37.500
- bunuri si servicii	20	913.000	690.000	-223.000
- asistenta sociala	57	1.522.000	1.292.600	-229.400
<b>Școala Gimnazială Specială "Constantin Păunescu" Iași</b>	<b>65.02</b>	2.538.000	1.704.417	-833.583
<i>Secțiunea de functionare</i>		2.538.000	1.704.417	-833.583
Cheltuieli curente	01	2.538.000	1.704.417	-833.583
- cheltuieli de personal	10	72.000	57.401	-14.599
- bunuri si servicii	20	971.000	315.510	-655.490
- asistenta sociala	57	1.495.000	1.331.506	-163.494
<b>Școala Profesională nr. 41 Iași</b>	<b>65.02</b>	52.000	49.081	-2.919
<i>Secțiunea de functionare</i>		52.000	49.081	-2.919
Cheltuieli curente	01	52.000	49.081	-2.919
- cheltuieli de personal	10	8.000	5.081	-2.919
- bunuri si servicii	20	44.000	44.000	0
<b>CAP. 66.02 Sănătate</b>	<b>66.02</b>	12.790.000	11.616.277	-1.173.723
<i>Secțiunea de functionare</i>		12.790.000	11.616.277	-1.173.723
Cheltuieli curente	01	12.790.000	11.616.277	-1.173.723
- transferuri între unitati ale administratiei publice	51 SF	12.790.000	11.616.277	-1.173.723
<b>Spitalul Clinic de Pneumoftiziologie Iași</b>	<b>66.02</b>	2.000.000	1.960.170	-39.830
<i>Secțiunea de functionare</i>		2.000.000	1.960.170	-39.830
Cheltuieli curente	01	2.000.000	1.960.170	-39.830
- transferuri între unitati ale administratiei publice	51 SF	2.000.000	1.960.170	-39.830

## SECTIUNEA DE FUNCTIONARE

- lei -

DENUMIREA INDICATORILOR	Cod indicator	Program aprobat 2024	Execuție preliminară la data de 31.12.2024	Diferențe
0	1	2	4	5=(4-3)
<b>Spitalul Clinic de Obstetrică și Ginecologie "Elena Doamna" Iași</b>	<b>66.02</b>	2.126.000	2.126.000	0
<i>Secțiunea de funcționare</i>		2.126.000	2.126.000	0
Cheltuieli curente	01	2.126.000	2.126.000	0
- transferuri între unități ale administrației publice	51 SF	2.126.000	2.126.000	0
<b>Spitalul Clinic de Boli Infecțioase "Sf. Parascheva" Iași</b>	<b>66.02</b>	2.000.000	1.331.727	-668.273
<i>Secțiunea de funcționare</i>		2.000.000	1.331.727	-668.273
Cheltuieli curente	01	2.000.000	1.331.727	-668.273
- transferuri între unități ale administrației publice	51 SF	2.000.000	1.331.727	-668.273
<b>Spitalul Clinic de Urgență pentru Copii "Sf. Maria" Iași</b>	<b>66.02</b>	1.996.000	1.996.000	0
<i>Secțiunea de funcționare</i>		1.996.000	1.996.000	0
Cheltuieli curente	01	1.996.000	1.996.000	0
- transferuri între unități ale administrației publice	51 SF	1.996.000	1.996.000	0
<b>Centrul de Asistență Medico-Socială Bivolari</b>	<b>66.02</b>	1.671.000	1.671.000	0
<i>Secțiunea de funcționare</i>		1.671.000	1.671.000	0
Cheltuieli curente	01	1.671.000	1.671.000	0
- transferuri între unități ale administrației publice	51 SF	1.671.000	1.671.000	0
<b>Unitatea medico-socială Răducăneni</b>	<b>66.02</b>	1.819.000	1.523.016	-295.984
<i>Secțiunea de funcționare</i>		1.819.000	1.523.016	-295.984
Cheltuieli curente	01	1.819.000	1.523.016	-295.984
- transferuri între unități ale administrației publice	51 SF	1.819.000	1.523.016	-295.984
<b>Unitatea de Asistență Medico-Socială Podu-Iloaiei</b>	<b>66.02</b>	1.178.000	1.008.364	-169.636
<i>Secțiunea de funcționare</i>		1.178.000	1.008.364	-169.636
Cheltuieli curente	01	1.178.000	1.008.364	-169.636
- transferuri între unități ale administrației publice	51 SF	1.178.000	1.008.364	-169.636
<b>CAP. 67.02 Cultură, recreere și religie</b>	<b>67.02</b>	116.326.000	113.336.894	-2.989.106
<i>Secțiunea de funcționare</i>		116.326.000	113.336.894	-2.989.106
Cheltuieli curente	01	116.400.000	113.412.048	-2.987.952
- cheltuieli de personal	10	6.048.000	6.041.500	-6.500
- bunuri și servicii	20	1.995.000	1.995.000	0
- transferuri între unități ale administrației publice	51 SF	69.047.000	66.345.032	-2.701.968
- asistenta sociala	57	2.000	2.000	0
- alte cheltuieli	59	39.308.000	39.028.516	-279.484
Plăți efectuate în anii precedenți și recuperate în anul curent	85	-74.000	-75.154	-1.154
<b>Consiliul Județean Iași</b>	<b>67.02</b>	1.606.000	1.402.000	-204.000
<i>Secțiunea de funcționare</i>		1.606.000	1.402.000	-204.000

## SECTIUNEA DE FUNCTIONARE

- lei -

DENUMIREA INDICATORILOR	Cod indicator	Program aprobat 2024	Execuție preliminară la data de 31.12.2024	Diferențe
0	1	2	4	5=(4-3)
Cheltuieli curente	01	1.680.000	1.402.000	-278.000
- asistenta sociala	57	2.000	2.000	0
- alte cheltuieli	59	1.678.000	1.400.000	-278.000
Plăți efectuate în anii precedenți și recuperate în anul curent	85	-74.000	0	74.000
<b>Biblioteca Județeană "Gheorghe Asachi" Iași</b>	<b>67.02</b>	<b>8.171.000</b>	<b>8.099.116</b>	<b>-71.884</b>
<i>Secțiunea de functionare</i>		8.171.000	8.099.116	-71.884
Cheltuieli curente	01	8.171.000	8.163.016	-7.984
- cheltuieli de personal	10	6.048.000	6.041.500	-6.500
- bunuri și servicii	20	1.995.000	1.995.000	0
- alte cheltuieli	59	128.000	126.516	-1.484
Plăți efectuate în anii precedenți și recuperate în anul curent	85		-63.900	-63.900
<b>Centrul Județean pentru Conservarea și Promovarea Culturii Tradiționale Iași</b>	<b>67.02</b>	<b>1.463.000</b>	<b>1.463.000</b>	<b>0</b>
<i>Secțiunea de functionare</i>		1.463.000	1.463.000	0
Cheltuieli curente	01	1.463.000	1.463.000	0
- transferuri între unitati ale administratiei publice	51 SF	1.463.000	1.463.000	0
<b>Scoala Populară de Arte "Titel Popovici" Iași</b>	<b>67.02</b>	<b>1.895.000</b>	<b>1.478.000</b>	<b>-417.000</b>
<i>Secțiunea de functionare</i>		1.895.000	1.478.000	-417.000
Cheltuieli curente	01	1.895.000	1.478.000	-417.000
- transferuri între unitati ale administratiei publice	51 SF	1.895.000	1.478.000	-417.000
<b>Teatrul pentru Copii și Tineret "Lucașfărul" Iași</b>	<b>67.02</b>	<b>10.729.000</b>	<b>10.729.000</b>	<b>0</b>
<i>Secțiunea de functionare</i>		10.729.000	10.729.000	0
Cheltuieli curente	01	10.729.000	10.729.000	0
- transferuri între unitati ale administratiei publice	51 SF	10.729.000	10.729.000	0
<b>Muzeul Național al Literaturii Române Iași</b>	<b>67.02</b>	<b>11.548.000</b>	<b>10.371.619</b>	<b>-1.176.381</b>
<i>Secțiunea de functionare</i>		11.548.000	10.371.619	-1.176.381
Cheltuieli curente	01	11.548.000	10.371.619	-1.176.381
- transferuri între unitati ale administratiei publice	51 SF	11.548.000	10.371.619	-1.176.381
<b>Filarmonica "Moldova" Iași</b>	<b>67.02</b>	<b>36.719.000</b>	<b>36.331.124</b>	<b>-387.876</b>
<i>Secțiunea de functionare</i>		36.719.000	36.331.124	-387.876
Cheltuieli curente	01	36.719.000	36.331.124	-387.876
- transferuri între unitati ale administratiei publice	51 SF	36.719.000	36.331.124	-387.876
<b>Ansamblul Artistic Profesionist "Constantin Arvinte" al Consiliului Județean Iași</b>	<b>67.02</b>	<b>6.693.000</b>	<b>5.972.289</b>	<b>-720.711</b>
<i>Secțiunea de functionare</i>		6.693.000	5.972.289	-720.711
Cheltuieli curente	01	6.693.000	5.972.289	-720.711

## SECTIUNEA DE FUNCTIONARE

- lei -

DENUMIREA INDICATORILOR	Cod indicator	Program aprobat 2024	Execuție preliminară la data de 31.12.2024	Diferențe
0	1	2	4	5=(4-3)
- transferuri între unități ale administrației publice	51 SF	6.693.000	5.972.289	-720.711
<b>Arhiepiscopia Iașilor -Mitropolia Moldovei și Bucovinei</b>	<b>67.02</b>	<b>32.720.000</b>	<b>32.708.746</b>	<b>-11.254</b>
<i>Secțiunea de funcționare</i>		32.720.000	32.708.746	-11.254
Cheltuieli curente	01	32.720.000	32.720.000	0
- alte cheltuieli	59	32.720.000	32.720.000	0
Plați efectuate în anii precedenți și recuperate în anul curent	85		-11.254	-11.254
<b>Episcopia Romano - Catholică Iași</b>	<b>67.02</b>	<b>3.753.000</b>	<b>3.753.000</b>	<b>0</b>
<i>Secțiunea de funcționare</i>		3.753.000	3.753.000	0
Cheltuieli curente	01	3.753.000	3.753.000	0
- alte cheltuieli	59	3.753.000	3.753.000	0
<b>Eparhia Moldovei - Biserica Ortodoxă Rusă de Rit Vechi din România</b>	<b>67.02</b>	<b>698.000</b>	<b>698.000</b>	<b>0</b>
<i>Secțiunea de funcționare</i>		698.000	698.000	0
Cheltuieli curente	01	698.000	698.000	0
- alte cheltuieli	59	698.000	698.000	0
<b>Biserica Armeană</b>	<b>67.02</b>	<b>163.000</b>	<b>163.000</b>	<b>0</b>
<i>Secțiunea de funcționare</i>		163.000	163.000	0
Cheltuieli curente	01	163.000	163.000	0
- alte cheltuieli	59	163.000	163.000	0
<b>Biserica Creștină după Evanghelie</b>	<b>67.02</b>	<b>122.000</b>	<b>122.000</b>	<b>0</b>
<i>Secțiunea de funcționare</i>		122.000	122.000	0
Cheltuieli curente	01	122.000	122.000	0
- alte cheltuieli	59	122.000	122.000	0
<b>Cultul Creștin Pentecostal - Biserica lui Dumnezeu Apostolica din Romania</b>	<b>67.02</b>	<b>46.000</b>	<b>46.000</b>	<b>0</b>
<i>Secțiunea de funcționare</i>		46.000	46.000	0
Cheltuieli curente	01	46.000	46.000	0
- alte cheltuieli	59	46.000	46.000	0
<b>CAP. 68.02 Asigurări și asistență socială</b>	<b>68.02</b>	<b>264.735.000</b>	<b>261.722.457</b>	<b>-3.012.543</b>
<i>Secțiunea de funcționare</i>		264.735.000	261.722.457	-3.012.543
Cheltuieli curente	01	266.015.000	263.003.374	-3.011.626
- cheltuieli de personal	10	200.271.000	199.988.430	-282.570
- bunuri și servicii	20	23.279.000	22.936.680	-342.320
- transferuri între unități ale administrației publice	51 SF	12.946.000	12.461.516	-484.484

## SECTIUNEA DE FUNCTIONARE

- lei -

DENUMIREA INDICATORILOR	Cod indicator	Program aprobat 2024	Execuție preliminară la data de 31.12.2024	Diferențe
0	1	2	4	5=(4-3)
- asistenta sociala	57	26.245.000	24.488.000	-1.757.000
- alte cheltuieli	59	3.274.000	3.128.748	-145.252
Plați efectuate în anii precedenți și recuperate în anul curent	85	-1.280.000	-1.280.917	-917
<b>Consiliul Județean Iași</b>	<b>68.02</b>	<b>-1.030.000</b>	<b>250.000</b>	<b>1.280.000</b>
<i>Secțiunea de functionare</i>		-1.030.000	250.000	1.280.000
Cheltuieli curente	01	250.000	250.000	0
- alte cheltuieli	59	250.000	250.000	0
Plați efectuate în anii precedenți și recuperate în anul curent	85	-1.280.000	0	1.280.000
<b>Direcția Generală de Asistență Socială și Protecția Copilului Iași</b>	<b>68.02</b>	<b>252.819.000</b>	<b>249.010.941</b>	<b>-3.808.059</b>
a) asistenta acordata pt. familie si copii		131.738.000	130.631.747	-1.106.253
b) asistentă socială în caz de boli și invaliditate		80.455.000	77.957.423	-2.497.577
d) alte cheltuieli în domeniul asistenței sociale		40.626.000	40.421.771	-204.229
<i>Secțiunea de functionare</i>		252.819.000	249.010.941	-3.808.059
Cheltuieli curente	01	252.819.000	250.291.858	-2.527.142
- cheltuieli de personal	10	200.271.000	199.988.430	-282.570
a) asistenta acordata pt. familie si copii		110.632.000	110.540.428	-91.572
b) asistentă socială în caz de boli și invaliditate		51.111.000	50.940.893	-170.107
d) alte cheltuieli în domeniul asistenței sociale		38.528.000	38.507.109	-20.891
- bunuri si servicii	20	23.279.000	22.936.680	-342.320
a) asistenta acordata pt. familie si copii		8.723.000	8.730.801	7.801
b) asistentă socială în caz de boli și invaliditate		12.556.000	12.222.409	-333.591
d) alte cheltuieli în domeniul asistenței sociale		2.000.000	1.983.470	-16.530
- asistenta sociala	57	26.245.000	24.488.000	-1.757.000
a) asistenta acordata pt. familie si copii		10.186.000	9.906.000	-280.000
b) asistentă socială în caz de boli și invaliditate		16.059.000	14.582.000	-1.477.000
- alte cheltuieli	59	3.024.000	2.878.748	-145.252
a) asistenta acordata pt. familie si copii		2.197.000	2.084.663	-112.337
b) asistentă socială în caz de boli și invaliditate		729.000	697.741	-31.259
d) alte cheltuieli în domeniul asistenței sociale		98.000	96.344	-1.656
Plați efectuate în anii precedenți și recuperate în anul curent	85	0	-1.280.917	-1.280.917
a) asistenta acordata pt. familie si copii			-630.145	-630.145
b) asistentă socială în caz de boli și invaliditate			-485.620	-485.620
d) alte cheltuieli în domeniul asistenței sociale		0	-165.152	-165.152
<b>Unitatea medico-socială Bivolari</b>	<b>68.02</b>	<b>5.364.000</b>	<b>5.364.000</b>	<b>0</b>
<i>Secțiunea de functionare</i>		5.364.000	5.364.000	0

SECȚIUNEA DE FUNCȚIONARE

- lei -

DENUMIREA INDICATORILOR	Cod indicator	Program aprobat 2024	Execuție preliminară la data de 31.12.2024	Diferențe
0	1	2	4	5=(4-3)
Cheltuieli curente	01	5.364.000	5.364.000	0
- transferuri între unități ale administrației publice	51 SF	5.364.000	5.364.000	0
<b>Unitatea medico-socială Răducăneni</b>	<b>68.02</b>	4.786.000	4.559.394	-226.606
<i>Secțiunea de funcționare</i>		4.786.000	4.559.394	-226.606
Cheltuieli curente	01	4.786.000	4.559.394	-226.606
- transferuri între unități ale administrației publice	51 SF	4.786.000	4.559.394	-226.606
<b>Unitatea de Asistență Medico-Socială Podu-Iloaiei</b>	<b>68.02</b>	2.796.000	2.538.122	-257.878
<i>Secțiunea de funcționare</i>		2.796.000	2.538.122	-257.878
Cheltuieli curente	01	2.796.000	2.538.122	-257.878
- transferuri între unități ale administrației publice	51 SF	2.796.000	2.538.122	-257.878
<b>69.02 Partea IV-a Servicii și dezvoltare publică, locuințe, mediu și ape</b>	<b>69.02</b>	14.220.000	12.924.041	-1.295.959
<i>Secțiunea de funcționare</i>		14.220.000	12.924.041	-1.295.959
Cheltuieli curente	01	14.220.000	12.924.041	-1.295.959
- bunuri și servicii	20	488.000	488.000	0
- alte transferuri	55 SF	13.682.000	12.386.041	-1.295.959
- alte cheltuieli	59	50.000	50.000	0
<b>CAP. 70.02 Locuințe, servicii și dezvoltare publică</b>	<b>70.02</b>	7.938.000	6.927.092	-1.010.908
<i>Secțiunea de funcționare</i>		7.938.000	6.927.092	-1.010.908
Cheltuieli curente	01	7.938.000	6.927.092	-1.010.908
- alte transferuri	55 SF	7.938.000	6.927.092	-1.010.908
<b>S.C. APAVITAL S.A. Iași</b>	<b>70.02</b>	7.938.000	6.927.092	-1.010.908
<i>Secțiunea de funcționare</i>		7.938.000	6.927.092	-1.010.908
Cheltuieli curente	01	7.938.000	6.927.092	-1.010.908
- alte transferuri	55 SF	7.938.000	6.927.092	-1.010.908
<b>CAP. 74.02 Protecția mediului</b>	<b>74.02</b>	6.282.000	5.996.949	-285.051
<i>Secțiunea de funcționare</i>		6.282.000	5.996.949	-285.051
Cheltuieli curente	01	6.282.000	5.996.949	-285.051
- bunuri și servicii	20	488.000	488.000	0
- alte transferuri	55 SF	5.744.000	5.458.949	-285.051
- alte cheltuieli	59	50.000	50.000	0
<b>Consiliul Județean Iași</b>	<b>74.02</b>	4.044.000	4.044.000	0
<i>Secțiunea de funcționare</i>		4.044.000	4.044.000	0
Cheltuieli curente	01	4.044.000	4.044.000	0
- bunuri și servicii	20	488.000	488.000	0
- alte transferuri	55 SF	3.506.000	3.506.000	0

## SECTIUNEA DE FUNCTIONARE

- lei -

DENUMIREA INDICATORILOR	Cod indicator	Program aprobat 2024	Execuție preliminară la data de 31.12.2024	Diferențe
0	1	2	4	5=(4-3)
- alte cheltuieli	59	50.000	50.000	0
<b>SC APAVITAL SA</b>	<b>74.02</b>	<b>2.238.000</b>	<b>1.952.949</b>	<b>-285.051</b>
<i>Secțiunea de funcționare</i>		2.238.000	1.952.949	-285.051
Cheltuieli curente	01	2.238.000	1.952.949	-285.051
- alte transferuri	55 SF	2.238.000	1.952.949	-285.051
<b>79.02 Partea V-a Acțiuni economice</b>	<b>79.02</b>	<b>69.769.000</b>	<b>69.769.000</b>	<b>0</b>
<i>Secțiunea de funcționare</i>		69.769.000	69.769.000	0
Cheltuieli curente	01	69.769.000	69.769.000	0
- transferuri între unități ale administrației publice	51 SF	58.596.000	58.596.000	0
- alte transferuri	55 SF	3.701.000	3.701.000	0
- alte cheltuieli	59	7.472.000	7.472.000	0
Plăți efectuate în anii precedenți și recuperate în anul curent	85	-150.000	-363.729	-213.729
<b>CAP. 84.02 Transporturi</b>	<b>84.02</b>	<b>58.596.000</b>	<b>58.596.000</b>	<b>0</b>
<i>Secțiunea de funcționare</i>		58.596.000	58.596.000	0
Cheltuieli curente	01	58.596.000	58.596.000	0
- transferuri între unități ale administrației publice	51 SF	58.596.000	58.596.000	0
<b>Direcția Județeană de Administrare a Drumurilor și Podurilor Iași</b>	<b>84.02</b>	<b>58.596.000</b>	<b>58.596.000</b>	<b>0</b>
<i>Secțiunea de funcționare</i>		58.596.000	58.596.000	0
Cheltuieli curente	01	58.596.000	58.596.000	0
- transferuri între unități ale administrației publice	51 SF	58.596.000	58.596.000	0
<b>CAP. 87.02 Acțiuni economice</b>	<b>87.02</b>	<b>11.023.000</b>	<b>10.809.271</b>	<b>-213.729</b>
<i>Secțiunea de funcționare</i>		11.023.000	10.809.271	-213.729
Cheltuieli curente	01	11.173.000	11.173.000	0
- alte transferuri	55 SF	3.701.000	3.701.000	0
- alte cheltuieli	59	7.472.000	7.472.000	0
Plăți efectuate în anii precedenți și recuperate în anul curent	85	-150.000	-363.729	-213.729
<b>Consiliul Județean Iași</b>	<b>87.02</b>	<b>11.023.000</b>	<b>10.809.271</b>	<b>-213.729</b>
<i>Secțiunea de funcționare</i>		11.023.000	10.809.271	-213.729
Cheltuieli curente	01	11.173.000	11.173.000	0
- alte transferuri	55 SF	3.701.000	3.701.000	0
- alte cheltuieli	59	7.472.000	7.472.000	0
Plăți efectuate în anii precedenți și recuperate în anul curent	85	-150.000	-363.729	-213.729
<b>TOTAL CHELTUIELI</b>		<b>602.408.040</b>	<b>589.493.692</b>	<b>-12.914.348</b>
<i>Secțiunea de funcționare</i>		602.408.040	589.493.692	-12.914.348
Cheltuieli curente	01	605.011.040	592.317.922	-12.693.118


SECȚIUNEA DE FUNCȚIONARE

- lei -

DENUMIREA INDICATORILOR	Cod indicator	Program aprobat 2024	Execuție preliminară la data de 31.12.2024	Diferențe
0	1	2	4	5=(4-3)
- cheltuieli de personal	10	262.792.000	262.351.461	-440.539
- bunuri si servicii	20	43.972.000	42.325.735	-1.646.265
- dobanzi	30	3.773.000	2.855.541	-917.459
- fonduri de rezerva	50	500.000	0	-500.000
- transferuri între unități ale administrației publice	51 SF	167.872.000	163.393.404	-4.478.596
- alte transferuri	55 SF	17.484.000	16.188.041	-1.295.959
- asistentă socială	57	48.248.040	45.258.476	-2.989.564
- alte cheltuieli	59	60.370.000	59.945.264	-424.736
Plăți efectuate în anii precedenți și recuperate în anul curent	85	-2.603.000	-2.824.230	-221.230

ORDONATOR PRINCIPAL DE CREDITE

PREȘEDINTE  
Costel AL. EXELĂNIA



Răspund în privința realității, regularității și legalității,  
DIRECTOR EXECUTIV,  
Elena ARVINTE

Răspund în privința realității, regularității și legalității,  
ȘEF SERVICIUL BUGEȚ,  
Elena-Adriana MARGĂRINT

Îmi asum responsabilitatea pentru fundamentarea, corectitudinea,  
legalitatea întocmirii acestui înscris oficial  
consilier, Ana Maria PASCAL

D:\PASCAL\An 2024\Proiecte IICI 2024\Cont de execuție preliminară 2024

**EXECUȚIA preliminară a  
bugetului local al Județului Iași - Consiliul Județean Iași,  
detaliat la cheltuieli pe părți, capitole, unități finanțate și titluri de cheltuieli,  
la data de 31.12.2024**

## SECȚIUNEA DE DEZVOLTARE

- lei -

DENUMIREA INDICATORILOR	Cod indicator	Program aprobat 2024	Execuție preliminară la data de 31.12.2024	Diferențe
0	1	2	3	4=(3-2)
<b>50.02 Partea I-a Servicii Publice Generale</b>	<b>50.02</b>	1.849.000	402.260	-1.446.740
<i>Secțiunea de dezvoltare</i>		1.849.000	402.260	-1.446.740
- transferuri între unități ale administrației publice	51	150.000	17.908	-132.092
- active nefinanciare	71	1.699.000	384.352	-1.314.648
<b>CAP. 51.02 Autorități publice și acțiuni externe</b>	<b>51.02</b>	1.699.000	384.352	-1.314.648
<i>Secțiunea de dezvoltare</i>		1.699.000	384.352	-1.314.648
- active nefinanciare	71	1.699.000	384.352	-1.314.648
<b>Consiliul Județean Iași</b>	<b>51.02</b>	1.699.000	384.352	-1.314.648
<i>Secțiunea de dezvoltare</i>		1.699.000	384.352	-1.314.648
- active nefinanciare	71	1.699.000	384.352	-1.314.648
<b>CAP. 54.02 Alte servicii publice generale</b>	<b>54.02</b>	150.000	17.908	-132.092
<i>Secțiunea de dezvoltare</i>		150.000	17.908	-132.092
- transferuri între unități ale administrației publice	51	150.000	17.908	-132.092
<b>Direcția Județeană de Evidență a Persoanelor Iași</b>	<b>54.02</b>	150.000	17.908	-132.092
<i>Secțiunea de dezvoltare</i>		150.000	17.908	-132.092
- transferuri între unități ale administrației publice	51	150.000	17.908	-132.092
<b>59.02 Partea II-a Apărare, ordine publică și siguranță națională</b>	<b>59.02</b>	873.000	525.120	-347.880
<i>Secțiunea de dezvoltare</i>		873.000	525.120	-347.880
- active nefinanciare	71	873.000	525.120	-347.880
<b>CAP. 60.02 Apărare</b>	<b>60.02</b>	211.000	14.875	-196.125
<i>Secțiunea de dezvoltare</i>		211.000	14.875	-196.125
- active nefinanciare	71	211.000	14.875	-196.125
<b>Consiliul Județean Iași</b>	<b>60.02</b>	211.000	14.875	-196.125
<i>Secțiunea de dezvoltare</i>		211.000	14.875	-196.125
- active nefinanciare	71	211.000	14.875	-196.125
<b>CAP. 61.02 Ordine publică și siguranță națională</b>	<b>61.02</b>	662.000	510.245	-151.755
<i>Secțiunea de dezvoltare</i>		662.000	510.245	-151.755

## SECȚIUNEA DE DEZVOLTARE

- lei -

DENUMIREA INDICATORILOR	Cod indicator	Program aprobat 2024	Execuție preeliminată la data de 31.12.2024	Diferențe
0	1	2	3	4=(3-2)
- active nefinanciare	71	662.000	510.245	-151.755
<b>Consiliul Județean Iași</b>	<b>61.02</b>	662.000	510.245	-151.755
<i>Secțiunea de dezvoltare</i>		662.000	510.245	-151.755
- active nefinanciare	71	662.000	510.245	-151.755
<b>63.02 Partea III-a Cheltuieli social-culturale</b>	<b>63.02</b>	221.140.000	138.873.893	-82.266.107
<i>Secțiunea de dezvoltare</i>		221.140.000	138.873.893	-82.266.107
- transferuri între unități ale administrației publice	51	111.493.000	86.215.489	-25.277.511
- proiecte cu finanțare din FEN postaderare	56	15.016.000	14.743.171	-272.829
- proiecte cu finanțare din fonduri externe nerambursabile aferente cadrului financiar 2014-2020	58	10.834.000	7.377.977	-3.456.023
- proiecte cu finanțare reprezentând asistență financiară nerambursabilă aferentă PNRR	60	39.445.000	12.169.256	-27.275.744
- proiecte cu finanțare din sumele aferente componentei de împrumut a PNRR	61	2.243.000	2.172.135	-70.865
- active nefinanciare	71	42.109.000	16.215.485	-25.893.515
Plăți efectuate în anii precedenți și recuperate în anul curent	85SD	0	-19.620	-19.620
<b>CAP. 65.02 Învățământ</b>	<b>65.02</b>	37.315.000	10.339.494	-26.975.506
<i>Secțiunea de dezvoltare</i>		37.315.000	10.339.494	-26.975.506
- proiecte cu finanțare reprezentând asistență financiară nerambursabilă aferentă PNRR	60	35.917.000	9.169.984	-26.747.016
- proiecte cu finanțare din sumele aferente componentei de împrumut a PNRR	61	121.000	50.135	-70.865
- active nefinanciare	71	1.277.000	1.119.375	-157.625
<b>Consiliul Județean Iași</b>	<b>65.02</b>	36.490.000	9.741.779	-26.748.221
<i>Secțiunea de dezvoltare</i>		36.490.000	9.741.779	-26.748.221
- proiecte cu finanțare reprezentând asistență financiară nerambursabilă aferentă PNRR	60	35.917.000	9.169.984	-26.747.016
- proiecte cu finanțare din sumele aferente componentei de împrumut a PNRR	61	1.000	631	-369
- active nefinanciare	71	572.000	571.164	-836
<b>Colegiul Tehnic "Ion Holban" Iași</b>	<b>65.02</b>	224.000	198.662	-25.338
<i>Secțiunea de dezvoltare</i>		224.000	198.662	-25.338
- active nefinanciare	71	224.000	198.662	-25.338
<b>Liceul Tehnologic Special "Vasile Pavelcu" Iași</b>	<b>65.02</b>	65.000	52.648	-12.352
<i>Secțiunea de dezvoltare</i>		65.000	52.648	-12.352
- active nefinanciare	71	65.000	52.648	-12.352
<b>Școala Gimnazială Specială Pașcani</b>	<b>65.02</b>	190.000	113.327	-76.673

SECȚIUNEA DE DEZVOLTARE

- lei -

DENUMIREA INDICATORILOR	Cod indicator	Program aprobat 2024	Execuție preliminară la data de 31.12.2024	Diferențe
0	1	2	3	4=(3-2)
<i>Secțiunea de dezvoltare</i>		190.000	113.327	-76.673
- proiecte cu finanțare din sumele aferente componentei de împrumut a PNRR	61	120.000	49.504	-70.496
- active nefinanciare	71	70.000	63.823	-6.177
<b>Liceul Special "Moldova" Tg. Frumos</b>	<b>65.02</b>	185.000	100.000	-85.000
<i>Secțiunea de dezvoltare</i>		185.000	100.000	-85.000
- active nefinanciare	71	185.000	100.000	-85.000
<b>Școala Profesională Specială "Trinitas" Tg. Frumos</b>	<b>65.02</b>	46.000	32.738	-13.262
<i>Secțiunea de dezvoltare</i>		46.000	32.738	-13.262
- active nefinanciare	71	46.000	32.738	-13.262
<b>Școala Gimnazială Specială "Constantin Păunescu" Iași</b>	<b>65.02</b>	115.000	100.340	-14.660
<i>Secțiunea de dezvoltare</i>		115.000	100.340	-14.660
- active nefinanciare	71	115.000	100.340	-14.660
<b>CAP. 66.02 Sănătate</b>	<b>66.02</b>	135.200.000	100.818.514	-34.381.486
<i>Secțiunea de dezvoltare</i>		135.200.000	100.818.514	-34.381.486
- transferuri între unități ale administrației publice	51	109.577.000	85.086.122	-24.490.878
- proiecte cu finanțare din FEN postaderare	56	15.016.000	14.743.171	-272.829
- proiecte cu finanțare din fonduri externe nerambursabile aferente cadrului financiar 2014-2020	58	0	0	0
- proiecte cu finanțare reprezentând asistență financiară nerambursabilă aferentă PNRR	60	33.000	14.036	-18.964
- active nefinanciare	71	10.574.000	975.185	-9.598.815
<b>Consiliul Județean Iași</b>	<b>66.02</b>	25.755.000	15.864.392	-9.890.608
<i>Secțiunea de dezvoltare</i>		25.755.000	15.864.392	-9.890.608
- transferuri între unități ale administrației publice	51	132.000	132.000	0
- proiecte cu finanțare din FEN postaderare	56	15.016.000	14.743.171	-272.829
- proiecte cu finanțare din fonduri externe nerambursabile aferente cadrului financiar 2014-2020	58	0	0	0
- proiecte cu finanțare reprezentând asistență financiară nerambursabilă aferentă PNRR	60	33.000	14.036	-18.964
- active nefinanciare	71	10.574.000	975.185	-9.598.815
<b>Spitalul Clinic de Pneumoftiziologie Iași</b>	<b>66.02</b>	3.310.000	2.978.942	-331.058
<i>Secțiunea de dezvoltare</i>		3.310.000	2.978.942	-331.058
- transferuri între unități ale administrației publice	51	3.310.000	2.978.942	-331.058

## SECȚIUNEA DE DEZVOLTARE

- lei -

DENUMIREA INDICATORILOR	Cod indicator	Program aprobat 2024	Execuție preliminară la data de 31.12.2024	Diferențe
0	1	2	3	4=(3-2)
<b>Spitalul Clinic de Obstetrică și Ginecologie "Elena Doamna" Iași</b>	<b>66.02</b>	500.000	469.355	-30.645
<i>Secțiunea de dezvoltare</i>		500.000	469.355	-30.645
- transferuri între unități ale administrației publice	51	500.000	469.355	-30.645
<b>Spitalul Clinic de Obstetrică și Ginecologie "Cuza Vodă" Iași</b>	<b>66.02</b>	596.000	452.674	-143.326
<i>Secțiunea de dezvoltare</i>		596.000	452.674	-143.326
- transferuri între unități ale administrației publice	51	596.000	452.674	-143.326
<b>Spitalul Clinic de Urgență "Prof. Dr. N. Oblu" Iași</b>	<b>66.02</b>	79.346.000	74.482.440	-4.863.560
<i>Secțiunea de dezvoltare</i>		79.346.000	74.482.440	-4.863.560
- transferuri între unități ale administrației publice	51	79.346.000	74.482.440	-4.863.560
<b>Spitalul Clinic de Boli Infecțioase "Sf. Parascheva" Iași</b>	<b>66.02</b>	5.135.000	3.646.688	-1.488.312
<i>Secțiunea de dezvoltare</i>		5.135.000	3.646.688	-1.488.312
- transferuri între unități ale administrației publice	51	5.135.000	3.646.688	-1.488.312
<b>Spitalul Clinic de Urgență pentru Copii "Sf. Maria" Iași</b>	<b>66.02</b>	20.558.000	2.924.023	-17.633.977
<i>Secțiunea de dezvoltare</i>		20.558.000	2.924.023	-17.633.977
- transferuri între unități ale administrației publice	51	20.558.000	2.924.023	-17.633.977
<b>CAP. 67.02 Cultură, recreere și religie</b>	<b>67.02</b>	12.026.000	8.006.663	-4.019.337
<i>Secțiunea de dezvoltare</i>		12.026.000	8.006.663	-4.019.337
- transferuri între unități ale administrației publice	51	649.000	568.302	-80.698
- proiecte cu finanțare din fonduri externe nerambursabile aferente cadrului financiar 2014-2020	58	2.000	1.545	-455
- active nefinanciare	71	11.375.000	7.436.816	-3.938.184
<b>Consiliul Județean Iași</b>	<b>67.02</b>	11.317.000	7.382.662	-3.934.338
<i>Secțiunea de dezvoltare</i>		11.317.000	7.382.662	-3.934.338
- proiecte cu finanțare din fonduri externe nerambursabile aferente cadrului financiar 2014-2020	58	2.000	1.545	-455
- active nefinanciare	71	11.315.000	7.381.117	-3.933.883
<b>Biblioteca Județeană "Gheorghe Asachi" Iași</b>	<b>67.02</b>	60.000	55.699	-4.301
<i>Secțiunea de dezvoltare</i>		60.000	55.699	-4.301
- active nefinanciare	71	60.000	55.699	-4.301
<b>Centrul Județean pentru Conservarea și Promovarea Culturii Tradiționale Iași</b>	<b>67.02</b>	49.000	49.000	0
<i>Secțiunea de dezvoltare</i>		49.000	49.000	0

## SECȚIUNEA DE DEZVOLTARE

- lei -

DENUMIREA INDICATORILOR	Cod indicator	Program aprobat 2024	Execuție preeliminată la data de 31.12.2024	Diferențe
0	1	2	3	4=(3-2)
- transferuri între unități ale administrației publice	51	49.000	49.000	0
<b>Școala Populară de Arte "Titel Popovici" Iași</b>	<b>67.02</b>	45.000	0	-45.000
<i>Secțiunea de dezvoltare</i>		45.000	0	-45.000
- transferuri între unități ale administrației publice	51	45.000		-45.000
<b>Teatrul pentru Copii și Tineret "Lucașfăruș" Iași</b>	<b>67.02</b>	26.000	26.000	0
<i>Secțiunea de dezvoltare</i>		26.000	26.000	0
- transferuri între unități ale administrației publice	51	26.000	26.000	0
<b>Muzeul Național al Literaturii Române Iași</b>	<b>67.02</b>	200.000	173.302	-26.698
<i>Secțiunea de dezvoltare</i>		200.000	173.302	-26.698
- transferuri între unități ale administrației publice	51	200.000	173.302	-26.698
<b>Ansamblul Artistic Profesionist "Constantin Arvinte" al Consiliului Județean Iași</b>	<b>67.02</b>	329.000	320.000	-9.000
<i>Secțiunea de dezvoltare</i>		329.000	320.000	-9.000
- transferuri între unități ale administrației publice	51	329.000	320.000	-9.000
<b>CAP. 68.02 Asigurări și asistență socială</b>	<b>68.02</b>	36.599.000	19.709.222	-16.889.778
<i>Secțiunea de dezvoltare</i>		36.599.000	19.709.222	-16.889.778
- transferuri între unități ale administrației publice	51	1.267.000	561.065	-705.935
- proiecte cu finanțare din fonduri externe nerambursabile aferente cadrului financiar 2014-2020	58	10.832.000	7.376.432	-3.455.568
- proiecte cu finanțare reprezentând asistență financiară nerambursabilă aferentă PNRR	60	3.495.000	2.985.236	-509.764
- proiecte cu finanțare cu sumele aferente componentei de împrumut a PNRR	61	2.122.000	2.122.000	0
- active nefinanciare	71	18.883.000	6.684.109	-12.198.891
- plăți efectuate în anii precedenți și recuperate în anul curent în secțiunea de dezvoltare a bugetului local	85	0	-19.620	-19.620
<b>Consiliul Județean Iași</b>	<b>68.02</b>	2.321.000	2.320.115	-885
<i>Secțiunea de dezvoltare</i>		2.321.000	2.320.115	-885
- proiecte cu finanțare cu sumele aferente componentei de împrumut a PNRR	61	2.122.000	2.122.000	0
- active nefinanciare	71	199.000	198.115	-885
<b>Direcția Generală de Asistență Socială și Protecția Copilului Iași</b>	<b>68.02</b>	33.011.000	13.842.806	-19.168.194
a) asistența acordată pt. familie și copii		12.493.000	8.188.547	-4.304.453
b) asistență socială în caz de boli și invaliditate		20.066.000	8.231.645	-11.834.355
d) alte cheltuieli în domeniul asistenței sociale		452.000	407.850	-44.150

## SECTIUNEA DE DEZVOLTARE

- lei -

DENUMIREA INDICATORILOR	Cod indicator	Program aprobat 2024	Execuție preliminară la data de 31.12.2024	Diferențe
0	1	2	3	4=(3-2)
<b>Secțiunea de dezvoltare</b>		33.011.000	13.842.806	-19.168.194
- proiecte cu finanțare din fonduri externe nerambursabile aferente cadrului financiar 2014-2020	58	10.832.000	7.376.432	-3.455.568
a) asistenta acordata pt. familie si copii		10.832.000	7.376.432	-3.455.568
- proiecte cu finanțare reprezentând asistență financiară nerambursabilă aferentă PNRR	60	3.495.000	2.985.236	-509.764
b) asistentă socială în caz de boli și invaliditate		3.495.000	2.985.236	-509.764
- active nefinanciare	71	18.684.000	6.485.994	-12.198.006
a) asistenta acordata pt. familie si copii		1.661.000	831.735	-829.265
b) asistentă socială în caz de boli și invaliditate		16.571.000	5.246.409	-11.324.591
d) alte cheltuieli în domeniul asistenței sociale		452.000	407.850	-44.150
- plăți efectuate în anii precedenți și recuperate în anul curent în secțiunea de dezvoltare a bugetului local	85	0	-19.620	-19.620
a) asistenta acordata pt. familie si copii			-19.620	-19.620
<b>Centrul de Asistență Medico-Socială Bivolari</b>	<b>68.02</b>	195.000	195.000	0
<b>Secțiunea de dezvoltare</b>		195.000	195.000	0
- transferuri între unități ale administrației publice	51	195.000	195.000	0
<b>Unitatea medico-socială Răducăneni</b>	<b>68.02</b>	994.000	290.761	-703.239
<b>Secțiunea de dezvoltare</b>		994.000	290.761	-703.239
- transferuri între unități ale administrației publice	51	994.000	290.761	-703.239
<b>Unitatea de Asistență Medico-Socială Podu-Iloaiei</b>	<b>68.02</b>	78.000	75.304	-2.696
<b>Secțiunea de dezvoltare</b>		78.000	75.304	-2.696
- transferuri între unități ale administrației publice	51	78.000	75.304	-2.696
<b>69.02 Partea IV-a Servicii și dezvoltare publică, locuințe, mediu și ape</b>	<b>69.02</b>	18.877.000	10.709.786	-8.167.214
<b>Secțiunea de dezvoltare</b>		18.877.000	10.709.786	-8.167.214
- alte transferuri	55	9.126.000	9.126.000	0
- proiecte cu finanțare din fonduri externe nerambursabile aferente cadrului financiar 2014-2020	58	0	0	0
- active nefinanciare	71	8.287.000	205.031	-8.081.969
- rambursări de credite	81	1.464.000	1.378.755	-85.245
<b>CAP. 70.02 Locuințe, servicii și dezvoltare publică</b>	<b>70.02</b>	9.944.000	9.328.419	-615.581
<b>Secțiunea de dezvoltare</b>		9.944.000	9.328.419	-615.581
- alte transferuri	55	9.126.000	9.126.000	0
- active nefinanciare	71	818.000	202.419	-615.581
<b>Consiliul Județean Iași</b>	<b>70.02</b>	9.944.000	9.328.419	-615.581

## SECTIUNEA DE DEZVOLTARE

- lei -

DENUMIREA INDICATORILOR	Cod indicator	Program aprobat 2024	Execuție preliminară la data de 31.12.2024	Diferențe
0	1	2	3	4=(3-2)
<i>Secțiunea de dezvoltare</i>		9.944.000	9.328.419	-615.581
- alte transferuri	55	9.126.000	9.126.000	0
- active nefinanciare	71	818.000	202.419	-615.581
<b>CAP. 74.02 Protecția mediului</b>	<b>74.02</b>	8.933.000	1.381.367	-7.551.633
<i>Secțiunea de dezvoltare</i>		8.933.000	1.381.367	-7.551.633
- proiecte cu finanțare din fonduri externe nerambursabile aferente cadrului financiar 2014-2020	58	0	0	0
- active nefinanciare	71	7.469.000	2.612	-7.466.388
- rambursari de credite	81	1.464.000	1.378.755	-85.245
<b>Consiliul Județean Iași</b>	<b>74.02</b>	8.933.000	1.381.367	-7.551.633
<i>Secțiunea de dezvoltare</i>		8.933.000	1.381.367	-7.551.633
- proiecte cu finanțare din fonduri externe nerambursabile aferente cadrului financiar 2014-2020	58	0	0	0
- active nefinanciare	71	7.469.000	2.612	-7.466.388
- rambursari de credite	81	1.464.000	1.378.755	-85.245
<b>79.02 Partea V-a Acțiuni economice</b>	<b>79.02</b>	198.274.000	182.834.996	-15.439.004
<i>Secțiunea de dezvoltare</i>		198.274.000	182.834.996	-15.439.004
- transferuri între unități ale administrației publice	51	153.506.000	153.506.000	0
- alte transferuri	55	20.000	20.000	0
- proiecte cu finanțare din fonduri externe nerambursabile aferente cadrului financiar 2014-2020	58	1.374.000	323.040	-1.050.960
- active nefinanciare	71	43.373.000	29.978.451	-13.394.549
- active financiare	72	1.000	57	-943
Plăți efectuate în anii precedenți și recuperate în anul curent	85SD	0	-992.552	-992.552
<b>CAP. 80.02 Acțiuni generale economice, comerciale și de muncă</b>	<b>80.02</b>	17.957.000	13.199.278	-4.757.722
<i>Secțiunea de dezvoltare</i>		17.957.000	13.199.278	-4.757.722
- active nefinanciare	71	17.957.000	13.199.278	-4.757.722
<b>Consiliul Județean Iași</b>	<b>80.02</b>	17.957.000	12.275.107	-5.681.893
<i>Secțiunea de dezvoltare</i>		17.957.000	12.275.107	-5.681.893
- active nefinanciare	71	17.957.000	13.199.278	-4.757.722
Plăți efectuate în anii precedenți și recuperate în anul curent	85SD	0	-924.171	-924.171
<b>CAP. 84.02 Transporturi</b>	<b>84.02</b>	180.315.000	170.558.832	-9.756.168
<i>Secțiunea de dezvoltare</i>		180.315.000	170.558.832	-9.756.168
- transferuri între unități ale administrației publice	51	153.506.000	153.506.000	0
- alte transferuri	55	19.000	19.000	0

## SECTIUNEA DE DEZVOLTARE

- lei -

DENUMIREA INDICATORILOR	Cod indicator	Program aprobat 2024	Execuție preliminară la data de 31.12.2024	Diferențe
0	1	2	3	4=(3-2)
- proiecte cu finanțare din fonduri externe nerambursabile aferente cadrului financiar 2014-2020	58	1.374.000	323.040	-1.050.960
- active nefinanciare	71	25.416.000	16.779.173	-8.636.827
Plăți efectuate în anii precedenți și recuperate în anul curent	85SD	0	-68.381	-68.381
<b>Consiliul Județean Iași</b>	<b>84.02</b>	26.809.000	17.052.832	-9.756.168
<i>Secțiunea de dezvoltare</i>		26.809.000	17.052.832	-9.756.168
- alte transferuri	55	19.000	19.000	0
- proiecte cu finanțare din fonduri externe nerambursabile aferente cadrului financiar 2014-2020	58	1.374.000	323.040	-1.050.960
- active nefinanciare	71	25.416.000	16.779.173	-8.636.827
Plăți efectuate în anii precedenți și recuperate în anul curent	85SD	0	-68.381	-68.381
<b>Direcția Județeană de Administrare a Drumurilor și Podurilor Iași</b>	<b>84.02</b>	153.506.000	153.506.000	0
<i>Secțiunea de dezvoltare</i>		153.506.000	153.506.000	0
- transferuri între unități ale administrației publice	51	153.506.000	153.506.000	0
<b>CAP. 87.02 Acțiuni economice</b>	<b>87.02</b>	2.000	1.057	-943
<i>Secțiunea de dezvoltare</i>		2.000	1.057	-943
- alte transferuri	55	1.000	1.000	0
- active financiare	72	1.000	57	-943
<b>Consiliul Județean Iași</b>	<b>87.02</b>	2.000	1.057	-943
<i>Secțiunea de dezvoltare</i>		2.000	1.057	-943
- alte transferuri	55	1.000	1.000	0
- active financiare	72	1.000	57	-943
<b>TOTAL CHELTUIELI</b>		441.013.000	333.346.055	-107.666.945
<i>Secțiunea de dezvoltare</i>		441.013.000	333.346.055	-107.666.945
- transferuri între unități ale administrației publice	51	265.149.000	239.739.397	-25.409.603
- alte transferuri	55	9.146.000	9.146.000	0
- proiecte cu finanțare din FEN postaderare	56	15.016.000	14.743.171	-272.829
- proiecte cu finanțare din fonduri externe nerambursabile	58	12.208.000	7.701.017	-4.506.983
- proiecte cu finanțare reprezentând asistență financiară nerambursabilă aferentă PNRR	60	39.445.000	12.169.256	-27.275.744
- proiecte cu finanțare cu sumele aferente componentei de împrumut a PNRR	61	2.243.000	2.172.135	-70.865
- active nefinanciare	71	96.341.000	47.308.439	-49.032.561
- active financiare	72	1.000	57	-943
- rambursări de credite	81	1.464.000	1.378.755	-85.245

SECȚIUNEA DE DEZVOLTARE

- lei -

DENUMIREA INDICATORILOR	Cod indicator	Program aprobat 2024	Execuție preeliminată la data de 31.12.2024	Diferențe
0	1	2	3	4=(3-2)
Plăți efectuate în anii precedenți și recuperate în anul curent	85SD	0	-1.012.172	-1.012.172

ORDONATOR PRINCIPAL DE CREDITE



Răspund în privința realității, regularității și legalității

**DIRECTOR EXECUTIV,**

Elena ARVINTE

Răspund în privința realității, regularității și legalității

**ȘEF SERVICIU BUDGET,**

Elena Adriana MĂRCĂRINT

Îmi asum responsabilitatea pentru fundamentarea, corectitudinea, legalitatea întocmirii acestui înscris oficial

consilier, Ana Maria PASCAL

**EXECUȚIA preliminară a  
bugetului instituțiilor publice și activităților finanțate integral sau parțial din venituri proprii, centralizat la nivelul Județului Iași - Consiliul Județean Iași,  
la data de 31.12.2024**

- lei -

DENUMIREA INDICATORILOR	Cod indicator	Program aprobat 2024	Din care, credite bugetare destinate stingerii platilor restante	Execuție preliminară la data de 31.12.2024	Diferențe
A	B	1	2	3	4=3-1
<b>TOTAL VENITURI (cod 00.02+00.15+00.16+00.17+45.10)</b>	<b>00.01</b>	<b>1,387,609,000</b>	<b>0</b>	<b>1,286,819,742</b>	<b>-100,789,258</b>
<b>I. VENITURI CURENTE ( cod 00.03+00.12)</b>	<b>00.02</b>	<b>611,205,000</b>	<b>0</b>	<b>592,698,067</b>	<b>-18,506,933</b>
<b>A. VENITURI FISCALE (cod 00.10)</b>	<b>00.03</b>	<b>0</b>	<b>0</b>	<b>0</b>	<b>0</b>
<b>A4. IMPOZITE SI TAXE PE BUNURI SI SERVICII (cod 15.10)</b>	<b>00.10</b>	<b>0</b>	<b>0</b>	<b>0</b>	<b>0</b>
<b>Taxe pe servicii specifice (cod 15.10.01+15.10.50)</b>	<b>15.10</b>	<b>0</b>	<b>0</b>	<b>0</b>	<b>0</b>
Impozit pe spectacole	15.10.01	0	0	0	0
Alte taxe pe servicii specifice	15.10.50	0	0	0	0
<b>C. VENITURI NEFISCALE ( cod 00.13+00.14)</b>	<b>00.12</b>	<b>611,205,000</b>	<b>0</b>	<b>592,698,067</b>	<b>-18,506,933</b>
<b>C1. VENITURI DIN PROPRIETATE (cod 30.10+31.10)</b>	<b>00.13</b>	<b>32,000</b>	<b>0</b>	<b>0</b>	<b>-32,000</b>
<b>Venituri din proprietate (cod 30.10.05+30.10.08+30.10.09+30.10.50)</b>	<b>30.10</b>	<b>32,000</b>	<b>0</b>	<b>0</b>	<b>-32,000</b>
Venituri din concesiuni si inchirieri	30.10.05	32,000	0	0	-32,000
Alte venituri din concesiuni si inchirieri de catre institutiile publice	30.10.05.30	32,000	0	0	-32,000
Venituri din dividende *) (30.10.08.02)	30.10.08	X	X	X	X
Venituri din dividende de la alți plătitori*)	30.10.08.02	X	X	X	X
Venituri din utilizarea pasunilor comunale	30.10.09	0	0	0	0
Alte venituri din proprietate	30.10.50	0	0	0	0
<b>Venituri din dobanzi (cod 31.10.03)</b>	<b>31.10</b>	<b>0</b>	<b>0</b>	<b>0</b>	<b>0</b>
Alte venituri din dobanzi	31.10.03	0	0	0	0
<b>C2. VANZARI DE BUNURI SI SERVICII (cod 33.10+34.10+35.10+36.10+37.10)</b>	<b>00.14</b>	<b>611,173,000</b>	<b>0</b>	<b>592,698,067</b>	<b>-18,474,933</b>
<b>Venituri din prestari de servicii si alte activitati (cod 33.10.05+33.10.08+33.10.09+33.10.13+33.10.14+33.10.16+33.10.17+33.10.19+33.10.20+33.10.21+33.10.30 la 33.10.32+33.10.50)</b>	<b>33.10</b>	<b>609,784,000</b>	<b>0</b>	<b>591,034,717</b>	<b>-18,749,283</b>
Taxe si alte venituri in învățământ	33.10.05	476,000	0	326,730	-149,270
Venituri din prestări de servicii	33.10.08	14,673,000	0	12,864,904	-1,808,096
Taxe și alte venituri din protecția mediului	33.10.09	0	0	0	0
Contribuția de întreținere a persoanelor asistate	33.10.13	1,957,000	0	1,910,599	-46,401
Contribuția elevilor și studenților pentru internate, camine și cantine	33.10.14	0	0	0	0
Venituri din valorificarea produselor obținute din activitatea proprie sau anexa	33.10.16	5,000	0	7,159	2,159
Venituri din organizarea de cursuri de calificare și conversie profesională, specializare și perfecționare	33.10.17	0	0	0	0
Venituri din serbari și spectacole școlare, manifestari culturale, artistice și sportive	33.10.19	1,599,000	0	1,858,846	259,846
Venituri din cercetare	33.10.20	60,000	0	0	-60,000
Venituri din contractele încheiate cu casele de asigurari sociale de sanatate	33.10.21	417,923,000	0	413,459,322	-4,463,678
Venituri din contractele încheiate cu direcțiile de sanatate publică din sume alocate de la bugetul de stat	33.10.30	172,987,000	0	160,578,257	-12,408,743
Venituri din contractele încheiate cu direcțiile de sanatate publică din sume alocate din veniturile proprii ale Ministerului Sanatatii	33.10.31	0	0	0	0
Venituri din contractele încheiate cu institutiile de medicina legala	33.10.32	0	0	0	0
Alte venituri din prestari de servicii si alte activitati	33.10.50	104,000	0	28,900	-75,100
<b>Venituri din taxe administrative, eliberari permise (cod 34.10.50)</b>	<b>34.10</b>	<b>0</b>	<b>0</b>	<b>0</b>	<b>0</b>
Alte venituri din taxe administrative, eliberari permise	34.10.50	0	0	0	0
<b>Amenzi, penalitati si confiscari (cod 35.10.50)</b>	<b>35.10</b>	<b>1,000</b>	<b>0</b>	<b>1,000</b>	<b>0</b>
Alte amenzi, penalitati si confiscari	35.10.50	1,000	0	1,000	0
<b>Diverse venituri (cod 36.10.50)</b>	<b>36.10</b>	<b>943,000</b>	<b>0</b>	<b>1,221,437</b>	<b>278,437</b>
<b>Sume provenite din finantarea anilor precedenti (36.10.32.02 + 36.10.32.03)</b>	<b>36.10.32</b>	<b>0</b>	<b>0</b>	<b>0</b>	<b>0</b>
Sume provenite din finantarea anilor precedenti, aferente sectiunii de dezvoltare	36.10.32.02	0	0	0	0
Sume provenite din finantarea anilor precedenti, aferente sectiunii de functionare	36.10.32.03	0	0	0	0
Alte venituri	36.10.50	943,000	0	1,221,437	278,437

DENUMIREA INDICATORILOR	Cod indicator	Program aprobat 2024	Din care, credite bugetare destinate stingerii platilor restante	Execuție preliminară la data de 31.12.2024	Diferențe
A	B	1	2	3	4=3-1
<b>Transferuri voluntare, altele decât subvențiile (cod 37.10.01 + 37.10.03 + 37.10.04 + 37.10.50)</b>	37.10	445,000	0	440,913	-4,087
Donații și sponsorizări	37.10.01	33,000	0	25,000	-8,000
Vărsăminte din secțiunea de funcționare pentru finanțarea secțiunii de dezvoltare a bugetului local(cu semnul minus)	37.10.03	-87,000	0	-72,757	14,243
Vărsăminte din secțiunea de funcționare	37.10.04	87,000	0	72,757	-14,243
Alte transferuri voluntare	37.10.50	412,000	0	415,913	3,913
<b>II. VENITURI DIN CAPITAL (cod 39.10)</b>	00.15	0	0	0	0
<b>Venituri din valorificarea unor bunuri (cod 39.10.01+39.10.50)</b>	39.10	0	0	0	0
Venituri din valorificarea unor bunuri ale institutiilor publice	39.10.01	0	0	0	0
Alte venituri din valorificarea unor bunuri	39.10.50	0	0	0	0
<b>III. OPERAȚIUNI FINANCIARE (cod 40.10+41.10)</b>	00.16	0	0	0	0
<b>Încasări din rambursarea împrumuturilor acordate (cod 40.10.15+ 40.10.16)</b>	40.10	0	0	0	0
<b>Sume utilizate din excedentul anului precedent pentru efectuarea de cheltuieli (cod 40.10.15.01+40.10.15.02)</b>	40.10.15	0	0	0	0
Sume utilizate din excedentul anului precedent pentru secțiunea de funcționare	40.10.15.01	0	0	0	0
Sume utilizate din excedentul anului precedent pentru secțiunea de dezvoltare	40.10.15.02	0	0	0	0
Sume primite în cadrul mecanismului decontării cererilor de plată	40.10.16	0	0	0	0
<b>Alte operațiuni financiare (cod 41.10.01+41.10.06)</b>	41.10	0	0	0	0
Disponibilități din venituri curente constituite în depozite	41.10.01	0	0	0	0
Sume din excedentul anului precedent pentru acoperirea golurilor temporare de casă	41.10.06	0	0	0	0
<b>IV. SUBVENTII (cod 00.18)</b>	00.17	776,404,000	0	694,204,975	-82,199,025
<b>SUBVENTII DE LA ALTE NIVELE ALE ADMINISTRATIEI PUBLICE (cod 42.10+43.10)</b>	00.18	776,404,000	0	694,204,975	-82,199,025
<b>Subvenții de la bugetul de stat (cod 42.10.11+42.10.39+42.10.43)</b>	42.10	47,893,000	0	12,407,549	-35,485,451
Subvenții de la bugetul de stat pentru spitale	42.10.11	0	0	0	0
Subvenții de la bugetul de stat către institutii publice finanțate parțial sau integral din venituri proprii pentru proiecte finanțate din FEN postaderare	42.10.39	0	0	0	0
Sume primite de institutiile publice și activitățile finanțate integral sau parțial din venituri proprii în cadrul programelor FEGA implementate de APIA	42.10.43	0	0	0	0
Subvenții de la bugetul de stat către institutii publice finanțate parțial sau integral din venituri proprii necesare susținerii derularii proiectelor finanțate din fonduri externe nerambursabile (FEN) postaderare, aferente perioadei de programare 2014-2020	42.10.70	0	0	0	0
Sume alocate pentru stimulentele de risc	42.10.82	0	0	0	0
Alocări de sume din PNRR aferente asistenței financiare nerambursabile	42.10.88	47,893,000	0	12,407,549	-35,485,451
Fonduri europene nerambursabile	42.10.88.01	40,211,000	0	10,426,512	-29,784,488
Sume aferente TVA	42.10.88.03	7,682,000	0	1,981,037	-5,700,963
<b>SUBVENTII DE LA ALTE ADMINISTRATII (cod 43.10.09+43.10.10+43.10.14+43.10.15+43.10.16+43.10.17+43.10.19)</b>	43.10	728,511,000	0	681,797,426	-46,713,574
Subvenții pentru instituții publice	43.10.09	155,269,000	0	151,498,507	-3,770,493
Subvenții din bugetele locale pentru finanțarea cheltuielilor curente din domeniul sănătății	43.10.10	8,122,000	0	7,413,897	-708,103
Subvenții din bugetele locale pentru finanțarea cheltuielilor de capital din domeniul sănătății	43.10.14	109,445,000	0	84,954,122	-24,490,878
Subvenții din bugetul local pentru finanțarea camerelor agricole	43.10.15	0	0	0	0
Sume din bugetul de stat către bugetele locale pentru finanțarea investițiilor în sănătate (cod 43.10.16.01+43.10.16.02+43.10.16.03)	43.10.16	0	0	0	0
Sume din bugetul de stat către bugetele locale pentru finanțarea aparatului medical și echipamentelor de comunicații în urgență în sănătate	43.10.16.01	0	0	0	0

DENUMIREA INDICATORILOR		Cod indicator	Program aprobat 2024	Din care, credite bugetare destinate stingerii platilor restante	Execuție preliminară la data de 31.12.2024	Diferențe
A		B	1	2	3	4-3-1
	Sume din bugetul de stat către bugetele locale pentru finanțarea reparațiilor capitale în sănătate	43.10.16.02	0	0	0	0
	Sume din bugetul de stat către bugetele locale pentru finanțarea altor investiții în sănătate	43.10.16.03	0	0	0	0
	Sume din veniturile proprii ale Ministerului Sănătății către bugetele locale pentru finanțarea investițiilor în sănătate (cod 43.10.17.01+43.10.17.02+43.10.17.03)	43.10.17	0	0	0	0
	Sume din veniturile proprii ale Ministerului Sănătății către bugetele locale pentru finanțarea aparatului medical și echipamentelor de comunicații în urgență în sănătate	43.10.17.01	0	0	0	0
	Sume din veniturile proprii ale Ministerului Sănătății către bugetele locale pentru finanțarea reparațiilor capitale în sănătate	43.10.17.02	0	0	0	0
	Sume din veniturile proprii ale Ministerului Sănătății către bugetele locale pentru finanțarea altor investiții în sănătate	43.10.17.03	0	0	0	0
	Subvenții pentru instituțiile publice destinate secțiunii de dezvoltare	43.10.19	162,373,000	0	154,653,275	-7,719,725
	Subvenții din bugetul Fondului național unic de asigurări sociale de sănătate pentru acoperirea creșterilor salariale	43.10.33	293,302,000	0	283,277,625	-10,024,375
	Sume alocate pentru stimulentele de risc	43.10.40	0	0	0	0
	Sume primite de la UE/alti donatori în contul platilor efectuate și prefinanțări ( cod 45.10.01 la 45.10.05 + 45.10.07 + 45.10.08 + 45.10.15 + 45.10.16 + 45.10.17 + 45.10.18 + 45.10.19 )	45.10	0	0	0	0
	Fondul European de Dezvoltare Regională ( cod 45.10.01.01 + 45.10.01.02 + 45.10.01.03)*	45.10.01	0	0	0	0
	Sume primite în contul plășilor efectuate în anul curent	45.10.01.01	X	X	X	X
	Sume primite în contul plășilor efectuate în anii anteriori	45.10.01.02	X	X	X	X
	Prefinanțare	45.10.01.03	X	X	X	X
	Fondul Social European( cod 45.10.02.01+45.10.02.02+45.10.02.03)*	45.10.02	0	0	0	0
	Sume primite în contul plășilor efectuate în anul curent	45.10.02.01	X	X	X	X
	Sume primite în contul plășilor efectuate în anii anteriori	45.10.02.02	X	X	X	X
	Prefinanțare	45.10.02.03	X	X	X	X
	Fondul de Coeziune( cod 45.10.03.01+45.10.03.02+45.10.03.03)*	45.10.03	0	0	0	0
	Sume primite în contul plășilor efectuate în anul curent	45.10.03.01	X	X	X	X
	Sume primite în contul plășilor efectuate în anii anteriori	45.10.03.02	X	X	X	X
	Prefinanțare	45.10.03.03	X	X	X	X
	Fondul European Agricol de Dezvoltare Rurală ( cod 45.10.04.01 + 45.10.04.02 +45.10.04.03)*	45.10.04	0	0	0	0
	Sume primite în contul plășilor efectuate în anul curent	45.10.04.01	X	X	X	X
	Sume primite în contul plășilor efectuate în anii anteriori	45.10.04.02	X	X	X	X
	Prefinanțare	45.10.04.03	X	X	X	X
	Fondul European pentru Pescuit( cod 45.10.05.01+45.10.05.02+45.10.05.03)*	45.10.05	0	0	0	0
	Sume primite în contul plășilor efectuate în anul curent	45.10.05.01	X	X	X	X
	Sume primite în contul plășilor efectuate în anii anteriori	45.10.05.02	X	X	X	X
	Prefinanțare	45.10.05.03	X	X	X	X
	Instrumentul de Asistență pentru Preaderare ( cod 45.10.07.01 + 45.10.07.02 + 45.10.07.03)*	45.10.07	0	0	0	0
	Sume primite în contul plășilor efectuate în anul curent	45.10.07.01	X	X	X	X
	Sume primite în contul plășilor efectuate în anii anteriori	45.10.07.02	X	X	X	X
	Prefinanțare	45.10.07.03	X	X	X	X
	Instrumentul European de Vecinătate și Parteneriat ( cod 45.10.08.01 + 45.10.08.02 + 45.10.08.03)*	45.10.08	0	0	0	0
	Sume primite în contul plășilor efectuate în anul curent	45.10.08.01	X	X	X	X
	Sume primite în contul plășilor efectuate în anii anteriori	45.10.08.02	X	X	X	X
	Prefinanțare	45.10.08.03	X	X	X	X
	Programe comunitare finanțate în perioada 2007-2013 (cod 45.10.15.01 + 45.10.15.02 + 45.10.15.03)*	45.10.15	0	0	0	0
	Sume primite în contul plășilor efectuate în anul curent	45.10.15.01	X	X	X	X
	Sume primite în contul plășilor efectuate în anii anteriori	45.10.15.02	X	X	X	X

DENUMIREA INDICATORILOR		Cod indicator	Program aprobat 2024	Din care, credite bugetare destinate stingerii platilor restante	Execuție preliminară la data de 31.12.2024	Diferențe
A		B	1	2	3	4=3-1
	Prefinanțare	45.10.15.03	X	X	X	X
	Alte facilitati si instrumente postaderare (cod 45.10.16.01+45.10.16.02+45.10.16.03)*	45.10.16	0	0	0	0
	Sume primite în contul plășilor efectuate în anul curent	45.10.16.01	X	X	X	X
	Sume primite în contul plășilor efectuate în anii anteriori	45.10.16.02	X	X	X	X
	Prefinanțare	45.10.16.03	X	X	X	X
	Mecanismul financiar SEE (cod 45.10.17.01+45.10.17.02+45.10.17.03)*	45.10.17	0	0	0	0
	Sume primite în contul plășilor efectuate în anul curent	45.10.17.01	X	X	X	X
	Sume primite în contul plășilor efectuate în anii anteriori	45.10.17.02	X	X	X	X
	Sume primite în avans	45.10.17.03	X	X	X	X
	Mecanismul financiar norvegian (cod 45.10.18.01 + 45.10.18.02 + 45.10.18.03)*	45.10.18	0	0	0	0
	Sume primite în contul plășilor efectuate în anul curent	45.10.18.01	X	X	X	X
	Sume primite în contul plășilor efectuate în anii anteriori	45.10.18.02	X	X	X	X
	Sume primite în avans	45.10.18.03	X	X	X	X
	Programul de cooperare evadano-român vizând reducerea dispanșurilor economice și sociale în cadrul Uniunii Europene extinse (cod 45.10.19.01+45.10.19.02)*	45.10.19	0	0	0	0
	Sume primite în contul plășilor efectuate în anul curent	45.10.19.01	X	X	X	X
	Sume primite în contul plășilor efectuate în anii anteriori	45.10.19.02	X	X	X	X
	Alte sume primite de la UE (Cod 46.10.04)	46.10	0	0	-83,300	-83,300
	Alte sume primite din fonduri de la Uniunea Europeană pentru programele operaționale finanțate din cadrul financiar 2014 - 2020	46.10.04	0	0	-83,300	-83,300
	Sume primite de la UE/alți donatori în contul platilor efectuate și prefinanțări aferente cadrului financiar 2014-2020	48.10	0	0	0	0
	Sume primite în contul platilor efectuate în anul curent	48.10.01.01	0	0	0	0
	Sume primite în contul platilor efectuate în anii anteriori	48.10.01.02	0	0	0	0
	<b>VENITURILE SECȚIUNII DE FUNCȚIONARE (cod 00.02+00.16+00.17)</b>	<b>00.01 SF</b>	<b>1,067,811,000</b>	<b>0</b>	<b>1,034,815,339</b>	<b>-32,995,661</b>
	<b>I. VENITURI CURENTE ( cod 00.03+00.12)</b>	<b>00.02</b>	<b>611,118,000</b>	<b>0</b>	<b>592,625,310</b>	<b>-18,492,690</b>
	<b>A. VENITURI FISCALE (cod 00.10)</b>	<b>00.03</b>	<b>0</b>	<b>0</b>	<b>0</b>	<b>0</b>
	<b>A4. IMPOZITE SI TAXE PE BUNURI SI SERVICII (cod 15.10)</b>	<b>00.10</b>	<b>0</b>	<b>0</b>	<b>0</b>	<b>0</b>
	<b>Taxe pe servicii specifice (cod 15.10.01+15.10.50)</b>	<b>15.10</b>	<b>0</b>	<b>0</b>	<b>0</b>	<b>0</b>
	Impozit pe spectacole	15.10.01	0	0	0	0
	Alte taxe pe servicii specifice	15.10.50	0	0	0	0
	<b>C. VENITURI NEFISCALE ( cod 00.13+00.14)</b>	<b>00.12</b>	<b>611,118,000</b>	<b>0</b>	<b>592,625,310</b>	<b>-18,492,690</b>
	<b>C1. VENITURI DIN PROPRIETATE (cod 30.10+31.10)</b>	<b>00.13</b>	<b>32,000</b>	<b>0</b>	<b>0</b>	<b>-32,000</b>
	<b>Venituri din proprietate (cod 30.10.05+30.10.08+30.10.09+30.10.50)</b>	<b>30.10</b>	<b>32,000</b>	<b>0</b>	<b>0</b>	<b>-32,000</b>
	Venituri din concesiuni și închirieri	30.10.05	32,000	0	0	-32,000
	Alte venituri din concesiuni și închirieri de către instituțiile publice	30.10.05.30	32,000	0	0	-32,000
	Venituri din dividende *) (30.10.08.02)	30.10.08	X	X	X	X
	Venituri din dividende de la alți plătitori*)	30.10.08.02	X	X	X	X
	Venituri din utilizarea pasunilor comunale	30.10.09	0	0	0	0
	Alte venituri din proprietate	30.10.50	0	0	0	0
	<b>Venituri din dobanzi(cod31.10.03)</b>	<b>31.10</b>	<b>0</b>	<b>0</b>	<b>0</b>	<b>0</b>
	Alte venituri din dobanzi	31.10.03	0	0	0	0
	<b>C2. VANZARI DE BUNURI SI SERVICII (cod 33.10+34.10+35.10+36.10+37.10)</b>	<b>00.14</b>	<b>611,086,000</b>	<b>0</b>	<b>592,625,310</b>	<b>-18,460,690</b>
	<b>Venituri din prestari de servicii și alte activități (cod 33.10.05 + 33.10.08 +33.10.09+ 33.10.13 + 33.10.14 + 33.10.16 + 33.10.17 + 33.10.19 + 33.10.20+33.10.21+33.10.30 la 33.10.32 + 33.10.50)</b>	<b>33.10</b>	<b>609,784,000</b>	<b>0</b>	<b>591,034,717</b>	<b>-18,749,283</b>

DENUMIREA INDICATORILOR	Cod indicator	Program aprobat 2024	Din care, credite bugetare destinate stingerii platilor restante	Execuție preliminară la data de 31.12.2024	Diferențe
A	B	1	2	3	4=3-1
Taxe si alte venituri in învățământ	33.10.05	476,000	0	326,730	-149,270
Venituri din prestări de servicii	33.10.08	14,673,000	0	12,864,904	-1,808,096
Taxe și alte venituri din protecția mediului	33.10.09	0	0	0	0
Contribuția de întreținere a persoanelor asistate	33.10.13	1,957,000	0	1,910,599	-46,401
Contribuția elevilor și studenților pentru internate, camine și cantine	33.10.14	0	0	0	0
Venituri din valorificarea produselor obținute din activitatea proprie sau anexa	33.10.16	5,000	0	7,159	2,159
Venituri din organizarea de cursuri de calificare și conversie profesională, specializare și perfecționare	33.10.17	0	0	0	0
Venituri din serbări și spectacole școlare, manifestări culturale, artistice și sportive	33.10.19	1,599,000	0	1,858,846	259,846
Venituri din cercetare	33.10.20	60,000	0	0	-60,000
Venituri din contractele încheiate cu casele de asigurări sociale de sănătate	33.10.21	417,923,000	0	413,459,322	-4,463,678
Venituri din contractele încheiate cu direcțiile de sănătate publică din sume alocate de la bugetul de stat	33.10.30	172,987,000	0	160,578,257	-12,408,743
Venituri din contractele încheiate cu direcțiile de sănătate publică din sume alocate din veniturile proprii ale Ministerului Sănătății	33.10.31	0	0	0	0
Venituri din contractele încheiate cu instituțiile de medicină legală	33.10.32	0	0	0	0
Alte venituri din prestări de servicii și alte activități	33.10.50	104,000	0	28,900	-75,100
<b>Venituri din taxe administrative, eliberări permise (cod 34.10.50)</b>	<b>34.10</b>	<b>0</b>	<b>0</b>	<b>0</b>	<b>0</b>
Alte venituri din taxe administrative, eliberări permise	34.10.50	0	0	0	0
<b>Amenzi, penalități și confiscări (cod 35.10.50)</b>	<b>35.10</b>	<b>1,000</b>	<b>0</b>	<b>1,000</b>	<b>0</b>
Alte amenzi, penalități și confiscări	35.10.50	1,000	0	1,000	0
<b>Diverse venituri (cod 36.10.50)</b>	<b>36.10</b>	<b>943,000</b>	<b>0</b>	<b>1,221,437</b>	<b>278,437</b>
<b>Sume provenite din finanțarea anilor precedenți (36.10.32.03)</b>	<b>36.10.32</b>	<b>0</b>	<b>0</b>	<b>0</b>	<b>0</b>
Sume provenite din finanțarea anilor precedenți, aferente secțiunii de funcționare	36.10.32.03	0	0	0	0
Alte venituri	36.10.50	943,000	0	1,221,437	278,437
<b>Transferuri voluntare, altele decât subvențiile (cod 37.10.01+37.10.03+37.10.50)</b>	<b>37.10</b>	<b>358,000</b>	<b>0</b>	<b>368,156</b>	<b>10,156</b>
Donații și sponsorizări	37.10.01	33,000	0	25,000	-8,000
Vărsăminte din secțiunea de funcționare pentru finanțarea secțiunii de dezvoltare a bugetului local (cu semnul minus)	37.10.03	-87,000	0	-72,757	14,243
Alte transferuri voluntare	37.10.50	412,000	0	415,913	3,913
<b>III. OPERAȚIUNI FINANCIARE (cod 40.10+41.10)</b>	<b>00.16</b>	<b>0</b>	<b>0</b>	<b>0</b>	<b>0</b>
<b>Încasări din rambursarea împrumuturilor acordate (cod 40.10.15)</b>	<b>40.10</b>	<b>0</b>	<b>0</b>	<b>0</b>	<b>0</b>
<b>Sume utilizate din excedentul anului precedent pentru efectuarea de cheltuieli (cod 40.10.15.01)</b>	<b>40.10.15</b>	<b>0</b>	<b>0</b>	<b>0</b>	<b>0</b>
Sume utilizate din excedentul anului precedent pentru secțiunea de funcționare	40.10.15.01	0	0	0	0
<b>Alte operațiuni financiare (cod 41.10.01+41.10.06)</b>	<b>41.10</b>	<b>0</b>	<b>0</b>	<b>0</b>	<b>0</b>
Disponibilități din venituri curente constituite în depozite	41.10.01	0	0	0	0
Sume din excedentul anului precedent pentru acoperirea golurilor temporare de casă	41.10.06	0	0	0	0
<b>IV. SUBVENTII (cod 00.18)</b>	<b>00.17</b>	<b>456,693,000</b>	<b>0</b>	<b>442,190,029</b>	<b>-14,502,971</b>
<b>SUBVENTII DE LA ALTE NIVELE ALE ADMINISTRATIEI PUBLICE (cod 42.10+43.10)</b>	<b>00.18</b>	<b>456,693,000</b>	<b>0</b>	<b>442,190,029</b>	<b>-14,502,971</b>
Subvenții de la bugetul de stat (cod 42.10.11+42.10.43)	42.10	0	0	0	0

DENUMIREA INDICATORILOR		Cod indicator	Program aprobat 2024	Din care, credite bugetare destinate stingerii platilor restante	Execuție preliminară la data de 31.12.2024	Diferențe
A		B	1	2	3	4=3-1
	Subvenții de la bugetul de stat pentru spitale	42.10.11	0	0	0	0
	Subvenții primite de instituțiile publice și activitățile finanțate integral sau parțial din venituri proprii în cadrul programelor FEAGA implementate de APIA	42.10.43	0	0	0	0
	Sume alocate pentru stimulentele de risc	42.10.82	0	0	0	0
<b>SUBVENȚII DE LA ALTE ADMINISTRATII (cod 43.10.09+43.10.10+43.10.15)</b>		<b>43.10</b>	<b>456,693,000</b>	<b>0</b>	<b>442,190,029</b>	<b>-14,502,971</b>
	Subvenții pentru instituții publice	43.10.09	155,269,000	0	151,498,507	-3,770,493
	Subvenții din bugetele locale pentru finanțarea cheltuielilor curente din domeniul sănătății	43.10.10	8,122,000	0	7,413,897	-708,103
	Subvenții din bugetul local pentru finanțarea camerelor agricole	43.10.15	0	0	0	0
	Subvenții din bugetul Fondului național unic de asigurări sociale de sănătate pentru acoperirea creșterilor salariale	43.10.33	293,302,000	0	283,277,625	-10,024,375
	Sume alocate pentru stimulentele de risc	43.10.40	0	0	0	0
<b>VENITURILE SECȚIUNII DE DEZVOLTARE (cod 00.02+ 00.15+00.16+ 00.17+45.10) - TOTAL</b>		<b>00.01 SD</b>	<b>319,798,000</b>	<b>0</b>	<b>252,004,403</b>	<b>-67,793,597</b>
<b>I. VENITURI CURENTE ( cod 00.12)</b>		<b>00.02</b>	<b>87,000</b>	<b>0</b>	<b>72,757</b>	<b>-14,243</b>
<b>C. VENITURI NEFISCALE ( cod 00.14)</b>		<b>00.12</b>	<b>87,000</b>	<b>0</b>	<b>72,757</b>	<b>-14,243</b>
<b>C2. VANZARI DE BUNURI SI SERVICII (cod 36.10+37.10)</b>		<b>00.14</b>	<b>87,000</b>	<b>0</b>	<b>72,757</b>	<b>-14,243</b>
<b>Diverse venituri (cod 36.10.32)</b>		<b>36.10</b>	<b>0</b>	<b>0</b>	<b>0</b>	<b>0</b>
<b>Sume provenite din finanțarea anilor precedenți (36.10.32.02)</b>		<b>36.10.32</b>	<b>0</b>	<b>0</b>	<b>0</b>	<b>0</b>
	Sume provenite din finanțarea anilor precedenți, aferente secțiunii de dezvoltare	36.10.32.02	0	0	0	0
<b>Transferuri voluntare, altele decât subvențiile (cod 37.10.04)</b>		<b>37.10</b>	<b>87,000</b>	<b>0</b>	<b>72,757</b>	<b>-14,243</b>
	Vărsăminte din secțiunea de funcționare	37.10.04	87,000	0	72,757	-14,243
<b>II. VENITURI DIN CAPITAL (cod 39.10)</b>		<b>00.15</b>	<b>0</b>	<b>0</b>	<b>0</b>	<b>0</b>
<b>Venituri din valorificarea unor bunuri (cod 39.10.01+39.10.50)</b>		<b>39.10</b>	<b>0</b>	<b>0</b>	<b>0</b>	<b>0</b>
	Venituri din valorificarea unor bunuri ale instituțiilor publice	39.10.01	0	0	0	0
	Alte venituri din valorificarea unor bunuri	39.10.50	0	0	0	0
<b>III. OPERAȚIUNI FINANCIARE (cod 40.10)</b>		<b>00.16</b>	<b>0</b>	<b>0</b>	<b>0</b>	<b>0</b>
<b>Încasări din rambursarea împrumuturilor acordate (cod 40.10.15 + 40.10.16)</b>		<b>40.10</b>	<b>0</b>	<b>0</b>	<b>0</b>	<b>0</b>
<b>Sume utilizate din excedentul anului precedent pentru efectuarea de cheltuieli (cod 40.10.15.02)</b>		<b>40.10.15</b>	<b>0</b>	<b>0</b>	<b>0</b>	<b>0</b>
	Sume utilizate de administrațiile locale din excedentul anului precedent pentru secțiunea de dezvoltare	40.10.15.02	0	0	0	0
	Sume primite în cadrul mecanismului decontării cererilor de plată	40.10.16	0	0	0	0
<b>IV. SUBVENȚII (cod 00.18)</b>		<b>00.17</b>	<b>319,711,000</b>	<b>0</b>	<b>252,014,946</b>	<b>-67,696,054</b>
<b>SUBVENȚII DE LA ALTE NIVELE ALE ADMINISTRATIEI PUBLICE (cod 42.10+43.10)</b>		<b>00.18</b>	<b>319,711,000</b>	<b>0</b>	<b>252,014,946</b>	<b>-67,696,054</b>
<b>Subvenții de la bugetul de stat (cod 42.10.39)</b>		<b>42.10</b>	<b>47,893,000</b>	<b>0</b>	<b>12,407,549</b>	<b>-35,485,451</b>
	Subvenții de la bugetul de stat către instituții publice finanțate parțial sau integral din venituri proprii pentru proiecte finanțate din FEN postaderare	42.10.39	0	0	0	0
	Subvenții de la bugetul de stat către instituții publice finanțate parțial sau integral din venituri proprii necesare susținerii derulării proiectelor finanțate din fonduri externe nerambursabile (FEN) postaderare, aferente perioadei de programare 2014-2020	42.10.70	0	0	0	0

DENUMIREA INDICATORILOR		Cod indicator	Program aprobat 2024	Din care, credite bugetare destinate stingerii platilor restante	Execuție preluminata la data de 31.12.2024	Diferențe
A		B	1	2	3	4-3-1
	Alocari de sume din PNRR aferente asistentei financiare nerambursabile	42.10.88	47,893,000	0	12,407,549	-35,485,451
	Fonduri europene nerambursabile	42.10.88.01	40,211,000	0	10,426,512	-29,784,488
	Sume aferente TVA	42.10.88.03	7,682,000	0	1,981,037	-5,700,963
<b>SUBVENTII DE LA ALTE ADMINISTRATII (cod 43.10.14+43.10.16+43.10.17+43.10.19)</b>		43.10	271,818,000	0	239,607,397	-32,210,603
	Subvenții din bugetele locale pentru finanțarea cheltuielilor de capital din domeniul sănătății	43.10.14	109,445,000	0	84,954,122	-24,490,878
	Sume din bugetul de stat către bugetele locale pentru finanțarea investițiilor în sănătate (cod 43.10.16.01+43.10.16.02+43.10.16.03)	43.10.16	0	0	0	0
	Sume din bugetul de stat către bugetele locale pentru finanțarea aparatului medical și echipamentelor de comunicații în urgență în sănătate	43.10.16.01	0	0	0	0
	Sume din bugetul de stat către bugetele locale pentru finanțarea reparațiilor capitale în sănătate	43.10.16.02	0	0	0	0
	Sume din bugetul de stat către bugetele locale pentru finanțarea altor investiții în sănătate	43.10.16.03	0	0	0	0
	Sume din veniturile proprii ale Ministerului Sănătății către bugetele locale pentru finanțarea investițiilor în sănătate (cod 43.10.17.01+43.10.17.02+43.10.17.03)	43.10.17	0	0	0	0
	Sume din veniturile proprii ale Ministerului Sănătății către bugetele locale pentru finanțarea aparatului medical și echipamentelor de comunicații în urgență în sănătate	43.10.17.01	0	0	0	0
	Sume din veniturile proprii ale Ministerului Sănătății către bugetele locale pentru finanțarea reparațiilor capitale în sănătate	43.10.17.02	0	0	0	0
	Sume din veniturile proprii ale Ministerului Sănătății către bugetele locale pentru finanțarea altor investiții în sănătate	43.10.17.03	0	0	0	0
	Subvenții pentru instituțiile publice destinate secțiunii de dezvoltare	43.10.19	162,373,000	0	154,653,275	-7,719,725
<b>Sume primite de la UE/altii donatori in contul platilor efectuate si prefinantari (cod 45.10.01 la 45.10.05 +45.10.07+ 45.10.08+ 45.10.15+ 45.10.16+ 45.10.17+ 45.10.18+ 45.10.19)</b>		45.10	0	0	0	0
	Fondul European de Dezvoltare Regionala ( cod 45.10.01.01 + 45.10.01.02 + 45.10.01.03 *)	45.10.01	0	0	0	0
	Sume primite în contul plăților efectuate în anul curent	45.10.01.01	X	X	X	X
	Sume primite în contul plăților efectuate în anii anteriori	45.10.01.02	X	X	X	X
	Prefinanțare	45.10.01.03	X	X	X	X
	Fondul Social European( cod 45.10.02.01+45.10.02.02+45.10.02.03 *)	45.10.02	0	0	0	0
	Sume primite în contul plăților efectuate în anul curent	45.10.02.01	X	X	X	X
	Sume primite în contul plăților efectuate în anii anteriori	45.10.02.02	X	X	X	X
	Prefinanțare	45.10.02.03	X	X	X	X
	Fondul de Coeziune( cod 45.10.03.01+45.10.03.02+45.10.03.03 *)	45.10.03	0	0	0	0
	Sume primite în contul plăților efectuate în anul curent	45.10.03.01	X	X	X	X
	Sume primite în contul plăților efectuate în anii anteriori	45.10.03.02	X	X	X	X
	Prefinanțare	45.10.03.03	X	X	X	X
	Fondul European Agricol de Dezvoltare Rurala( cod 45.10.04.01+45.10.04.02+45.10.04.03 *)	45.10.04	0	0	0	0
	Sume primite în contul plăților efectuate în anul curent	45.10.04.01	X	X	X	X
	Sume primite în contul plăților efectuate în anii anteriori	45.10.04.02	X	X	X	X
	Prefinanțare	45.10.04.03	X	X	X	X
	Fondul European de Pescuit( cod 45.10.05.01+45.10.05.02+45.10.05.03 *)	45.10.05	0	0	0	0
	Sume primite în contul plăților efectuate în anul curent	45.10.05.01	X	X	X	X

DENUMIREA INDICATORILOR		Cod indicator	Program aprobat 2024	Din care, credite bugetare destinate stingerii platilor restante	Execuție preliminară la data de 31.12.2024	Diferențe
A		B	1	2	3	4=3-1
	Sume primite în contul plășilor efectuate în anii anteriori	45.10.05.02	X	X	X	X
	Prefinanțare	45.10.05.03	X	X	X	X
	Instrumentul de Asistență pentru Preaderare ( cod 45.10.07.01 + 45.10.07.02 + 45.10.07.03) *)	45.10.07	0	0	0	0
	Sume primite în contul plășilor efectuate în anul curent	45.10.07.01	X	X	X	X
	Sume primite în contul plășilor efectuate în anii anteriori	45.10.07.02	X	X	X	X
	Prefinanțare	45.10.07.03	X	X	X	X
	Instrumentul European de Vecinătate și Parteneriat ( cod 45.10.08.01 + 45.10.08.02 + 45.10.08.03) *)	45.10.08	0	0	0	0
	Sume primite în contul plășilor efectuate în anul curent	45.10.08.01	X	X	X	X
	Sume primite în contul plășilor efectuate în anii anteriori	45.10.08.02	X	X	X	X
	Prefinanțare	45.10.08.03	X	X	X	X
	Programe comunitare finanțate în perioada 2007-2013 (cod 45.10.15.01 + 45.10.15.02 + 45.10.15.03) *)	45.10.15	0	0	0	0
	Sume primite în contul plășilor efectuate în anul curent	45.10.15.01	X	X	X	X
	Sume primite în contul plășilor efectuate în anii anteriori	45.10.15.02	X	X	X	X
	Prefinanțare	45.10.15.03	X	X	X	X
	Alte facilități și instrumente postaderare (cod 45.10.16.01+ 45.10.16.02+ 45.10.16.03) *)	45.10.16	0	0	0	0
	Sume primite în contul plășilor efectuate în anul curent	45.10.16.01	X	X	X	X
	Sume primite în contul plășilor efectuate în anii anteriori	45.10.16.02	X	X	X	X
	Prefinanțare	45.10.16.03	X	X	X	X
	Mecanismul financiar SEE (cod 45.10.17.01+45.10.17.02+45.10.17.03)*)	45.10.17	0	0	0	0
	Sume primite în contul plășilor efectuate în anul curent	45.10.17.01	X	X	X	X
	Sume primite în contul plășilor efectuate în anii anteriori	45.10.17.02	X	X	X	X
	Sume primite în avans	45.10.17.03	X	X	X	X
	Mecanismul financiar norvegian (cod 45.10.18.01 + 45.10.18.02 + 45.10.18.03) *)	45.10.18	0	0	0	0
	Sume primite în contul plășilor efectuate în anul curent	45.10.18.01	X	X	X	X
	Sume primite în contul plășilor efectuate în anii anteriori	45.10.18.02	X	X	X	X
	Sume primite în avans	45.10.18.03	X	X	X	X
	Programul de cooperare elvetiano-roman vizând reducerea disparităților economice și sociale în cadrul Uniunii Europene extinse (cod 45.10.19.01+45.10.19.02) *)	45.10.19	0	0	0	0
	Sume primite în contul plășilor efectuate în anul curent	45.10.19.01	X	X	X	X
	Sume primite în contul plășilor efectuate în anii anteriori	45.10.19.02	X	X	X	X
	<b>Alte sume primite de la UE (Cod 46.10.04)</b>	<b>46.10</b>	<b>0</b>	<b>0</b>	<b>-83,300</b>	<b>-83,300</b>
	Alte sume primite din fonduri de la Uniunea Europeană pentru programele operaționale finanțate din cadrul financiar 2014 - 2020	46.10.04	0	0	-83,300	-83,300
	<b>Sume primite de la UE/alti donatori în contul platilor efectuate și prefinanțări aferente cadrului financiar 2014-2020</b>	<b>48.10</b>	<b>0</b>	<b>0</b>	<b>0</b>	<b>0</b>
	Sume primite în contul platilor efectuate în anul curent	48.10.01.01	0	0	0	0
	Sume primite în contul platilor efectuate în anii anteriori	48.10.01.02	0	0	0	0
	<b>TOTAL CHELTUIELI ( cod 50.10+59.10+63.10+70.10+79.10)</b>	<b>49.10</b>	<b>1,456,074,000</b>	<b>23,056,000</b>	<b>1,266,116,361</b>	<b>-189,957,639</b>
	<b>Partea I-a SERVICII PUBLICE GENERALE (cod 54.10+55.10)</b>	<b>50.10</b>	<b>10,170,000</b>	<b>0</b>	<b>9,854,192</b>	<b>-315,808</b>
	<b>Alte servicii publice generale (cod 54.10.10+54.10.50)</b>	<b>54.10</b>	<b>10,170,000</b>	<b>0</b>	<b>9,854,192</b>	<b>-315,808</b>

DENUMIREA INDICATORILOR	Cod indicator	Program aprobat 2024	Din care, credite bugetare destinate stingerii platilor restante	Execuție preliminară la data de 31.12.2024	Diferențe
A	B	1	2	3	4=3-1
Din total capitol:					0
Servicii publice comunitare de evidență a persoanelor	54.10.10	10,170,000	0	9,854,192	-315,808
<b>Partea a II-a APARARE, ORDINE PUBLICA SI SIGURANTA NATIONALA (cod 61.10)</b>	<b>59.10</b>	<b>11,188,000</b>	<b>0</b>	<b>10,123,000</b>	<b>-1,065,000</b>
Ordine publica si siguranta nationala ( cod 61.10.03+61.10.05+61.10.50)	61.10	11,188,000	0	10,123,000	-1,065,000
Din total capitol:					0
Alte cheltuieli in domeniul ordinii publice și siguranței naționale	61.10.50	11,188,000	0	10,123,000	-1,065,000
<b>Partea a III-a CHELTUIELI SOCIAL-CULTURALE ( COD 65.10+66.10+67.10+68.10)</b>	<b>63.10</b>	<b>1,221,794,000</b>	<b>13,780,000</b>	<b>1,033,218,031</b>	<b>-188,575,969</b>
Invatamant ( cod 65.10.03+65.10.04+65.10.05+65.10.07+65.10.11+65.10.50)	65.10	165,000	0	155,574	-9,426
Din total capitol:					0
Invatamant nedefinit prin nivel ( COD 65.10.07.04)	65.10.07	165,000	0	155,574	-9,426
Invatamant special	65.10.07.04	165,000	0	155,574	-9,426
Sanatate ( cod 66.10.06+66.10.08+66.10.50)	66.10	1,126,481,000	13,761,000	948,916,003	-177,564,997
Din total capitol:					0
Servicii medicale in unitati sanitare cu paturi ( cod 66.10.06.01+66.10.06.03)	66.10.06	1,126,481,000	13,761,000	948,916,003	-177,564,997
Spitale generale	66.10.06.01	1,121,670,000	13,761,000	944,570,623	-177,099,377
Unitati medico-sociale	66.10.06.03	4,811,000	0	4,345,380	-465,620
Cultura, recreere si religie ( 67.10.03+67.10.05+67.10.50)	67.10	72,171,000	19,000	69,228,493	-2,942,507
Din total capitol:					0
Servicii culturale ( cod 67.10.03.03 la cod 67.10.03.07+67.10.03.09 la cod 67.10.03.11+67.10.03.15+67.10.03.30 )	67.10.03	72,171,000	19,000	69,228,493	-2,942,507
Muzee	67.10.03.03	12,909,000	0	12,010,341	-898,659
Instituti publice de spectacole si concerte	67.10.03.04	55,374,000	11,000	53,945,399	-1,428,601
Scoli populare de arta si meserii	67.10.03.05	2,263,000	0	1,658,910	-604,090
Alte servicii culturale	67.10.03.30	1,625,000	8,000	1,613,843	-11,157
Asigurari si asistenta sociala ( cod 68.10.04 + 68.10.05 + 68.10.11 + 68.10.12 + 68.10.50)	68.10	22,977,000	0	14,917,961	-8,059,039
Din total capitol:					0
Unitati de asistenta medico-sociale	68.10.12	22,977,000	0	14,917,961	-8,059,039
<b>Partea a V-a ACTIUNI ECONOMICE ( cod 80.10 + 83.10 + 84.10 + 87.10)</b>	<b>79.10</b>	<b>212,922,000</b>	<b>9,276,000</b>	<b>212,921,138</b>	<b>-862</b>
Transporturi ( cod 84.10.50)	84.10	212,922,000	9,276,000	212,921,138	-862
Din total capitol:					0
Alte cheltuieli in domeniul transporturilor	84.10.50	212,922,000	9,276,000	212,921,138	-862
<b>Partea VII-a REZERVE, EXCEDENT / DEFICIT</b>	<b>96.10</b>	<b>-68,465,000</b>	<b>0</b>	<b>20,703,381</b>	<b>89,168,381</b>
EXCEDENT (+) / DEFICIT (-)	98.10	-68,465,000	0	20,703,381	89,168,381
Excedentul secțiunii de funcționare (+) / Deficitul secțiunii de funcționare (-)	98.10.96	-44,542,000	0	26,793,700	71,335,700
Excedentul secțiunii de dezvoltare (+) / Deficitul secțiunii de dezvoltare (-)	98.10.97	-23,923,000	0	-6,090,319	17,832,681
<b>TOTAL CHELTUIELI - SECTIUNEA DE FUNCTIONARE ( cod 50.10+59.10+63.10+70.10+79.10)</b>	<b>49.10</b>	<b>1,112,353,000</b>	<b>12,417,000</b>	<b>1,008,021,639</b>	<b>-104,331,361</b>
<b>Partea I-a SERVICII PUBLICE GENERALE (cod 54.10+55.10)</b>	<b>50.10</b>	<b>10,020,000</b>	<b>0</b>	<b>9,836,285</b>	<b>-183,715</b>
Alte servicii publice generale (cod 54.10.10+54.10.50)	54.10	10,020,000	0	9,836,285	-183,715
Din total capitol:					0
Servicii publice comunitare de evidență a persoanelor	54.10.10	10,020,000	0	9,836,285	-183,715
<b>Partea a II-a APARARE, ORDINE PUBLICA SI SIGURANTA NATIONALA (cod 61.10)</b>	<b>59.10</b>	<b>11,125,000</b>	<b>0</b>	<b>10,060,000</b>	<b>-1,065,000</b>
Ordine publica si siguranta nationala ( cod 61.10.03+61.10.05+61.10.50)	61.10	11,125,000	0	10,060,000	-1,065,000
Din total capitol:					0
Alte cheltuieli in domeniul ordinii publice și siguranței naționale	61.10.50	11,125,000	0	10,060,000	-1,065,000
<b>Partea a III-a CHELTUIELI SOCIAL-CULTURALE ( COD 65.10+66.10+67.10+68.10)</b>	<b>63.10</b>	<b>1,031,792,000</b>	<b>12,417,000</b>	<b>928,710,216</b>	<b>-103,081,784</b>

DENUMIREA INDICATORILOR	Cod indicator	Program aprobat 2024	Din care, credite bugetare destinate stingerii platilor restante	Execuție preliminară la data de 31.12.2024	Diferențe
A	B	1	2	3	4=3-1
<b>Invatamant ( cod 65.10.03+65.10.04+65.10.05+65.10.07+65.10.11+65.10.50)</b>	<b>65.10</b>	<b>165,000</b>	<b>0</b>	<b>155,574</b>	<b>-9,426</b>
Din total capitol:					0
Invatamant nedefinitibil prin nivel ( COD 65.10.07.04)	65.10.07	165,000	0	155,574	-9,426
Invatamant special	65.10.07.04	165,000	0	155,574	-9,426
<b>Sanatate ( cod 66.10.06+66.10.08+66.10.50)</b>	<b>66.10</b>	<b>945,274,000</b>	<b>12,398,000</b>	<b>846,270,622</b>	<b>-99,003,378</b>
Din total capitol:					0
Servicii medicale în unități sanitare cu paturi ( cod 66.10.06.01+66.10.06.03)	66.10.06	945,274,000	12,398,000	846,270,622	-99,003,378
Spitale generale	66.10.06.01	940,463,000	12,398,000	841,925,242	-98,537,758
Unitati medico-sociale	66.10.06.03	4,811,000	0	4,345,380	-465,620
<b>Cultura, recreere si religie ( 67.10.03+67.10.05+67.10.50)</b>	<b>67.10</b>	<b>71,444,000</b>	<b>19,000</b>	<b>68,596,124</b>	<b>-2,847,876</b>
Din total capitol:					0
Servicii culturale ( cod 67.10.03.03 la cod 67.10.03.07+67.10.03.09 la cod 67.10.03.11+67.10.03.15+67.10.03.30 )	67.10.03	71,444,000	19,000	68,596,124	-2,847,876
Muzee	67.10.03.03	12,699,000	0	11,827,993	-871,007
Institutiile publice de spectacole si concerte	67.10.03.04	54,956,000	11,000	53,548,096	-1,407,904
Scoli populare de arta si meserii	67.10.03.05	2,218,000	0	1,658,910	-559,090
Alte servicii culturale	67.10.03.30	1,571,000	8,000	1,561,125	-9,875
<b>Asigurari si asistenta sociala ( cod 68.10.04 + 68.10.05 + 68.10.11 + 68.10.12 + 68.10.50)</b>	<b>68.10</b>	<b>14,909,000</b>	<b>0</b>	<b>13,687,896</b>	<b>-1,221,104</b>
Din total capitol:					0
Unitati de asistenta medico-sociale	68.10.12	14,909,000	0	13,687,896	-1,221,104
<b>Partea a V-a ACTIUNI ECONOMICE ( cod 80.10 + 83.10 + 84.10 + 87.10)</b>	<b>79.10</b>	<b>59,416,000</b>	<b>0</b>	<b>59,415,138</b>	<b>-862</b>
<b>Transporturi ( cod 84.10.50)</b>	<b>84.10</b>	<b>59,416,000</b>	<b>0</b>	<b>59,415,138</b>	<b>-862</b>
Din total capitol:					0
Alte cheltuieli în domeniul transporturilor	84.10.50	59,416,000	0	59,415,138	-862
<b>Partea VII-a REZERVE, EXCEDENT / DEFICIT</b>	<b>96.10</b>	<b>-44,542,000</b>	<b>0</b>	<b>26,793,700</b>	<b>71,335,700</b>
<b>EXCEDENT (+) / DEFICIT (-)</b>	<b>98.10</b>	<b>-44,542,000</b>	<b>0</b>	<b>26,793,700</b>	<b>71,335,700</b>
Excedentul secțiunii de funcționare (+) / Deficitul secțiunii de funcționare (-)	98.10.96	-44,542,000	0	26,793,700	71,335,700
<b>TOTAL CHELTUIELI - SECTIUNEA DE DEZVOLTARE ( cod 50.10+59.10+63.10+70.10+79.10)</b>	<b>49.10</b>	<b>343,721,000</b>	<b>10,639,000</b>	<b>258,094,722</b>	<b>-85,626,278</b>
<b>Partea I-a SERVICII PUBLICE GENERALE (cod 54.10+55.10)</b>	<b>50.10</b>	<b>150,000</b>	<b>0</b>	<b>17,907</b>	<b>-132,093</b>
<b>Alte servicii publice generale (cod 54.10.10+54.10.50)</b>	<b>54.10</b>	<b>150,000</b>	<b>0</b>	<b>17,907</b>	<b>-132,093</b>
Din total capitol:					0
Servicii publice comunitare de evidență a persoanelor	54.10.10	150,000	0	17,907	-132,093
<b>Partea a II-a APARARE, ORDINE PUBLICA SI SIGURANTA NATIONALA (cod 61.10)</b>	<b>59.10</b>	<b>63,000</b>	<b>0</b>	<b>63,000</b>	<b>0</b>
<b>Ordine publica si siguranta nationala ( cod 61.10.03+61.10.05+61.10.50)</b>	<b>61.10</b>	<b>63,000</b>	<b>0</b>	<b>63,000</b>	<b>0</b>
Din total capitol:					0
Alte cheltuieli în domeniul ordinii publice și siguranței naționale	61.10.50	63,000	0	63,000	0
<b>Partea a III-a CHELTUIELI SOCIAL-CULTURALE ( COD 65.10+66.10+67.10+68.10)</b>	<b>63.10</b>	<b>190,002,000</b>	<b>1,363,000</b>	<b>104,507,815</b>	<b>-85,494,185</b>
<b>Sanatate ( cod 66.10.06+66.10.08+66.10.50)</b>	<b>66.10</b>	<b>181,207,000</b>	<b>1,363,000</b>	<b>102,645,381</b>	<b>-78,561,619</b>
Din total capitol:					0
Servicii medicale în unități sanitare cu paturi ( cod 66.10.06.01+66.10.06.03)	66.10.06	181,207,000	1,363,000	102,645,381	-78,561,619
Spitale generale	66.10.06.01	181,207,000	1,363,000	102,645,381	-78,561,619
<b>Cultura, recreere si religie ( 67.10.03+67.10.05+67.10.50)</b>	<b>67.10</b>	<b>727,000</b>	<b>0</b>	<b>632,369</b>	<b>-94,631</b>
Din total capitol:					0
Servicii culturale ( cod 67.10.03.03 la cod 67.10.03.07+67.10.03.09 la cod 67.10.03.11+67.10.03.15+67.10.03.30 )	67.10.03	727,000	0	632,369	-94,631
Muzee	67.10.03.03	210,000	0	182,348	-27,652
Institutiile publice de spectacole si concerte	67.10.03.04	418,000	0	397,303	-20,697

DENUMIREA INDICATORILOR		Cod indicator	Program aprobat 2024	Din care, credite bugetare destinate stingerii platilor restante	Execuție preliminară la data de 31.12.2024	Diferențe
A		B	1	2	3	4-3-1
	Scoli populare de arta si meserii	67.10.03.05	45,000	0	0	-45,000
	Alte servicii culturale	67.10.03.30	54,000	0	52,718	-1,282
<b>Asigurari si asistenta sociala ( cod 68.10.04 + 68.10.05 + 68.10.11 + 68.10.12 + 68.10.50)</b>		<b>68.10</b>	<b>8,068,000</b>	<b>0</b>	<b>1,230,065</b>	<b>-6,837,935</b>
Din total capitol:						0
	Unitati de asistenta medico-sociale	68.10.12	8,068,000	0	1,230,065	-6,837,935
<b>Partea a V-a ACTIUNI ECONOMICE ( cod 80.10 + 83.10 + 84.10 + 87.10)</b>		<b>79.10</b>	<b>153,506,000</b>	<b>9,276,000</b>	<b>153,506,000</b>	<b>0</b>
<b>Transporturi ( cod 84.10.50)</b>		<b>84.10</b>	<b>153,506,000</b>	<b>9,276,000</b>	<b>153,506,000</b>	<b>0</b>
Din total capitol:						0
	Alte cheltuieli in domeniul transporturilor	84.10.50	153,506,000	9,276,000	153,506,000	0
<b>Partea VII-a REZERVE, EXCEDENT / DEFICIT</b>		<b>96.10</b>	<b>-23,923,000</b>	<b>0</b>	<b>-6,090,319</b>	<b>17,832,681</b>
<b>EXCEDENT (+) / DEFICIT (-)</b>		<b>98.10</b>	<b>-23,923,000</b>	<b>0</b>	<b>-6,090,319</b>	<b>17,832,681</b>
Excedentul secțiunii de dezvoltare (+) / Deficitul secțiunii de dezvoltare (-)		98.10.97	-23,923,000	0	-6,090,319	17,832,681

PRESIDENTE  
Costel ALIȘTE



Răspund în privința realității, regularității și legalității

**DIRECTOR EXECUTIV,**

Elena ARVINTE

Răspund în privința realității, regularității și legalității

**ȘEF SERVICIU BUGET, CREAȚIE ȘI FONDURI SPECIALE,**

Elena Adriana MĂRGĂRINT

Îmi asum responsabilitatea pentru fundamentarea, corectitudinea, legalitatea întocmirii acestui înscris oficial

Ștefan Butnaru

E:\Stefan\2024\Cont execuție preliminară

*Stefan Butnaru*

**EXECUȚIA preliminară a  
bugetului instituțiilor publice și activităților finanțate integral sau parțial din venituri proprii, centralizat la nivelul Județului Iași - Consiliul Județean Iași,  
detaliată la venituri pe capitole și subcapitole și la cheltuieli pe capitole și unități finanțate,  
la data de 31.12.2024**

TOTAL (SECȚIUNEA DE FUNCȚIONARE + SECȚIUNEA DE DEZVOLTARE)

- lei -

DENUMIREA INDICATORILOR	Cod indicator	Program aprobat 2024	Din care, credite bugetare destinate stingerii platilor restante	Execuție preliminară la data de 31.12.2024	Diferențe
A	B	1	2	3	4=3-1
<b>TOTAL VENITURI (cod 00.02+00.15+00.16+00.17+45.10)</b>	<b>00.01</b>	<b>1,387,609,000</b>	<b>0</b>	<b>1,286,819,742</b>	<b>-100,789,258</b>
<b>L. VENITURI CURENTE ( cod 00.03+00.12)</b>	<b>00.02</b>	<b>611,205,000</b>	<b>0</b>	<b>592,698,067</b>	<b>-18,506,933</b>
<b>A. VENITURI FISCALE (cod 00.10)</b>	<b>00.03</b>	<b>0</b>	<b>0</b>	<b>0</b>	<b>0</b>
<b>A4. IMPOZITE SI TAXE PE BUNURI SI SERVICII (cod 15.10)</b>	<b>00.10</b>	<b>0</b>	<b>0</b>	<b>0</b>	<b>0</b>
<b>Taxe pe servicii specifice (cod 15.10.01+15.10.50)</b>	<b>15.10</b>	<b>0</b>	<b>0</b>	<b>0</b>	<b>0</b>
Impozit pe spectacole	15.10.01	0	0	0	0
Alte taxe pe servicii specifice	15.10.50	0	0	0	0
<b>C. VENITURI NEFISCALE ( cod 00.13+00.14)</b>	<b>00.12</b>	<b>611,205,000</b>	<b>0</b>	<b>592,698,067</b>	<b>-18,506,933</b>
<b>C1. VENITURI DIN PROPRIETATE (cod 30.10+31.10)</b>	<b>00.13</b>	<b>32,000</b>	<b>0</b>	<b>0</b>	<b>-32,000</b>
<b>Venituri din proprietate (cod 30.10.05+30.10.08+30.10.09+30.10.50)</b>	<b>30.10</b>	<b>32,000</b>	<b>0</b>	<b>0</b>	<b>-32,000</b>
Venituri din concesiuni si inchirieri	30.10.05	32,000	0	0	-32,000
Alte venituri din concesiuni si inchirieri de catre institutiile publice	30.10.05.30	32,000	0	0	-32,000
Venituri din dividende *) (30.10.08.02)	30.10.08	X	X	X	X
Venituri din dividende de la alți plătitori*)	30.10.08.02	X	X	X	X
Venituri din utilizarea pasunilor comunale	30.10.09	0	0	0	0
Alte venituri din proprietate	30.10.50	0	0	0	0
<b>Venituri din dobanzi (cod31.10.03)</b>	<b>31.10</b>	<b>0</b>	<b>0</b>	<b>0</b>	<b>0</b>
Alte venituri din dobanzi	31.10.03	0	0	0	0
<b>C2. VANZARI DE BUNURI SI SERVICII (cod 33.10+34.10+35.10+36.10+37.10)</b>	<b>00.14</b>	<b>611,173,000</b>	<b>0</b>	<b>592,698,067</b>	<b>-18,474,933</b>
<b>Venituri din prestari de servicii si alte activitati (cod 33.10.05+33.10.08+33.10.09+33.10.13+33.10.14+33.10.16+33.10.17+33.10.19+33.10.20+33.10.21+33.10.30 la 33.10.32+33.10.50)</b>	<b>33.10</b>	<b>609,784,000</b>	<b>0</b>	<b>591,034,717</b>	<b>-18,749,283</b>
Taxe si alte venituri in învățământ	33.10.05	476,000	0	326,730	-149,270
Venituri din prestări de servicii	33.10.08	14,673,000	0	12,864,904	-1,808,096
Taxe și alte venituri din protecția mediului	33.10.09	0	0	0	0
Contribuția de întreținere a persoanelor asistate	33.10.13	1,957,000	0	1,910,599	-46,401
Contribuția elevilor și studenților pentru internate, camine și cantine	33.10.14	0	0	0	0
Venituri din valorificarea produselor obținute din activitatea proprie sau anexa	33.10.16	5,000	0	7,159	2,159
Venituri din organizarea de cursuri de calificare și conversie profesională, specializare și perfecționare	33.10.17	0	0	0	0
Venituri din serbări și spectacole școlare, manifestări culturale, artistice și sportive	33.10.19	1,599,000	0	1,858,846	259,846
Venituri din cercetare	33.10.20	60,000	0	0	-60,000
Venituri din contractele încheiate cu casele de asigurări sociale de sănătate	33.10.21	417,923,000	0	413,459,322	-4,463,678
Venituri din contractele încheiate cu direcțiile de sănătate publică din sume alocate de la bugetul de stat	33.10.30	172,987,000	0	160,578,257	-12,408,743
Venituri din contractele încheiate cu direcțiile de sănătate publică din sume alocate din veniturile proprii ale Ministerului Sănătății	33.10.31	0	0	0	0
Venituri din contractele încheiate cu instituțiile de medicină legală	33.10.32	0	0	0	0
Alte venituri din prestări de servicii și alte activități	33.10.50	104,000	0	28,900	-75,100
<b>Venituri din taxe administrative, eliberări permise (cod 34.10.50)</b>	<b>34.10</b>	<b>0</b>	<b>0</b>	<b>0</b>	<b>0</b>
Alte venituri din taxe administrative, eliberări permise	34.10.50	0	0	0	0
<b>Amenzi, penalități și confiscări (cod 35.10.50)</b>	<b>35.10</b>	<b>1,000</b>	<b>0</b>	<b>1,000</b>	<b>0</b>
Alte amenzi, penalități și confiscări	35.10.50	1,000	0	1,000	0
<b>Diverse venituri (cod 36.10.32 + 36.10.50)</b>	<b>36.10</b>	<b>943,000</b>	<b>0</b>	<b>1,221,437</b>	<b>278,437</b>
<b>Sume provenite din finanțarea anilor precedenți (36.10.32.02 + 36.10.32.03)</b>	<b>36.10.32</b>	<b>0</b>	<b>0</b>	<b>0</b>	<b>0</b>
Sume provenite din finanțarea anilor precedenți, aferente secțiunii de dezvoltare	36.10.32.02	0	0	0	0
Sume provenite din finanțarea anilor precedenți, aferente secțiunii de funcționare	36.10.32.03	0	0	0	0
Alte venituri	36.10.50	943,000	0	1,221,437	278,437

## TOTAL (SECȚIUNEA DE FUNCȚIONARE + SECȚIUNEA DE DEZVOLTARE)

- lei -

DENUMIREA INDICATORILOR	Cod indicator	Program aprobat 2024	Din care, credite bugetare destinate stingerii platilor restante	Execuție preliminară la data de 31.12.2024	Diferențe
A	B	1	2	3	4=3-1
<b>Transferuri voluntare, altele decât subvențiile (cod 37.10.01 + 37.10.03 + 37.10.04 + 37.10.50)</b>	<b>37.10</b>	<b>445,000</b>	<b>0</b>	<b>440,913</b>	<b>-4,087</b>
Donații și sponsorizări	37.10.01	33,000	0	25,000	-8,000
Vărsăminte din secțiunea de funcționare pentru finanțarea secțiunii de dezvoltare a bugetului local(cu semnul minus)	37.10.03	-87,000	0	-72,757	14,243
Vărsăminte din secțiunea de funcționare	37.10.04	87,000	0	72,757	-14,243
Alte transferuri voluntare	37.10.50	412,000	0	415,913	3,913
<b>II. VENITURI DIN CAPITAL (cod 39.10)</b>	<b>00.15</b>	<b>0</b>	<b>0</b>	<b>0</b>	<b>0</b>
<b>Venituri din valorificarea unor bunuri (cod 39.10.01+39.10.50)</b>	<b>39.10</b>	<b>0</b>	<b>0</b>	<b>0</b>	<b>0</b>
Venituri din valorificarea unor bunuri ale instituțiilor publice	39.10.01	0	0	0	0
Alte venituri din valorificarea unor bunuri	39.10.50	0	0	0	0
<b>III. OPERAȚIUNI FINANCIARE (cod 40.10+41.10)</b>	<b>00.16</b>	<b>0</b>	<b>0</b>	<b>0</b>	<b>0</b>
<b>Încasări din rambursarea împrumuturilor acordate (cod 40.10.15+ 40.10.16)</b>	<b>40.10</b>	<b>0</b>	<b>0</b>	<b>0</b>	<b>0</b>
<b>Sume utilizate din excedentul anului precedent pentru efectuarea de cheltuieli (cod 40.10.15.01+40.10.15.02)</b>	<b>40.10.15</b>	<b>0</b>	<b>0</b>	<b>0</b>	<b>0</b>
Sume utilizate din excedentul anului precedent pentru secțiunea de funcționare	40.10.15.01	0	0	0	0
Sume utilizate din excedentul anului precedent pentru secțiunea de dezvoltare	40.10.15.02	0	0	0	0
Sume primite în cadrul mecanismului decontării cererilor de plată	40.10.16	0	0	0	0
<b>Alte operațiuni financiare ( cod 41.10.01+41.10.06)</b>	<b>41.10</b>	<b>0</b>	<b>0</b>	<b>0</b>	<b>0</b>
Disponibilități din venituri curente constituite în depozite	41.10.01	0	0	0	0
Sume din excedentul anului precedent pentru acoperirea golurilor temporare de casă	41.10.06	0	0	0	0
<b>IV. SUBVENȚII (cod 00.18)</b>	<b>00.17</b>	<b>776,404,000</b>	<b>0</b>	<b>694,204,975</b>	<b>-82,199,025</b>
<b>SUBVENȚII DE LA ALTE NIVELE ALE ADMINISTRATIEI PUBLICE (cod 42.10+43.10)</b>	<b>00.18</b>	<b>776,404,000</b>	<b>0</b>	<b>694,204,975</b>	<b>-82,199,025</b>
<b>Subvenții de la bugetul de stat (cod 42.10.11+42.10.39+42.10.43)</b>	<b>42.10</b>	<b>47,893,000</b>	<b>0</b>	<b>12,407,549</b>	<b>-35,485,451</b>
Subvenții de la bugetul de stat pentru spitale	42.10.11	0	0	0	0
Subvenții de la bugetul de stat către instituții publice finanțate parțial sau integral din venituri proprii pentru proiecte finanțate din FEN postaderare	42.10.39	0	0	0	0
Sume primite de instituțiile publice și activitățile finanțate integral sau parțial din venituri proprii în cadrul programelor FEAGA implementate de APIA	42.10.43	0	0	0	0
Subvenții de la bugetul de stat către instituții publice finanțate parțial sau integral din venituri proprii necesare susținerii derulării proiectelor finanțate din fonduri externe nerambursabile (FEN) postaderare, aferente perioadei de programare 2014-2020	42.10.70	0	0	0	0
Sume alocate pentru stimulentele de risc	42.10.82	0	0	0	0
Alocări de sume din PNRR aferente asistenței financiare nerambursabile	42.10.88	47,893,000	0	12,407,549	-35,485,451
Fonduri europene nerambursabile	42.10.88.01	40,211,000	0	10,426,512	-29,784,488
Sume aferente TVA	42.10.88.03	7,682,000	0	1,981,037	-5,700,963
<b>SUBVENȚII DE LA ALTE ADMINISTRATII (cod 43.10.09+43.10.10+43.10.14+43.10.15+43.10.16+43.10.17+43.10.19)</b>	<b>43.10</b>	<b>728,511,000</b>	<b>0</b>	<b>681,797,426</b>	<b>-46,713,574</b>
Subvenții pentru instituții publice	43.10.09	155,269,000	0	151,498,507	-3,770,493
Subvenții din bugetele locale pentru finanțarea cheltuielilor curente din domeniul sănătății	43.10.10	8,122,000	0	7,413,897	-708,103
Subvenții din bugetele locale pentru finanțarea cheltuielilor de capital din domeniul sănătății	43.10.14	109,445,000	0	84,954,122	-24,490,878
Subvenții din bugetul local pentru finanțarea camerelor agricole	43.10.15	0	0	0	0
Sume din bugetul de stat către bugetele locale pentru finanțarea investițiilor în sănătate (cod 43.10.16.01+43.10.16.02+43.10.16.03)	43.10.16	0	0	0	0

DENUMIREA INDICATORILOR		Cod indicator	Program aprobat 2024	Din care, credite bugetare destinate stingerii platilor restante	Execuție preliminară la data de 31.12.2024	Diferențe
A		B	1	2	3	4=3-1
	Sume din bugetul de stat către bugetele locale pentru finanțarea aparaturii medicale și echipamentelor de comunicații în urgență în sănătate	43.10.16.01	0	0	0	0
	Sume din bugetul de stat către bugetele locale pentru finanțarea reparațiilor capitale în sănătate	43.10.16.02	0	0	0	0
	Sume din bugetul de stat către bugetele locale pentru finanțarea altor investiții în sănătate	43.10.16.03	0	0	0	0
	Sume din veniturile proprii ale Ministerului Sănătății către bugetele locale pentru finanțarea investițiilor în sănătate (cod 43.10.17.01+43.10.17.02+43.10.17.03)	43.10.17	0	0	0	0
	Sume din veniturile proprii ale Ministerului Sănătății către bugetele locale pentru finanțarea aparaturii medicale și echipamentelor de comunicații în urgență în sănătate	43.10.17.01	0	0	0	0
	Sume din veniturile proprii ale Ministerului Sănătății către bugetele locale pentru finanțarea reparațiilor capitale în sănătate	43.10.17.02	0	0	0	0
	Sume din veniturile proprii ale Ministerului Sănătății către bugetele locale pentru finanțarea altor investiții în sănătate	43.10.17.03	0	0	0	0
	Subvenții pentru instituțiile publice destinate secțiunii de dezvoltare	43.10.19	162,373,000	0	154,653,275	-7,719,725
	Subvenții din bugetul Fondului național unic de asigurări sociale de sănătate pentru acoperirea creșterilor salariale	43.10.33	293,302,000	0	283,277,625	-10,024,375
	Sume alocate pentru stimulentele de risc	43.10.40	0	0	0	0
	Sume primite de la UE/alti donatori în contul platilor efectuate si prefinantari (cod 45.10.01 la 45.10.05 + 45.10.07+ 45.10.08+ 45.10.15+ 45.10.16+ 45.10.17+ 45.10.18+ 45.10.19)	45.10	0	0	0	0
	Fondul European de Dezvoltare Regionala ( cod 45.10.01.01 + 45.10.01.02 + 45.10.01.03)*	45.10.01	0	0	0	0
	Sume primite în contul plăților efectuate în anul curent	45.10.01.01	X	X	X	X
	Sume primite în contul plăților efectuate în anii anteriori	45.10.01.02	X	X	X	X
	Prefinanțare	45.10.01.03	X	X	X	X
	Fondul Social European( cod 45.10.02.01+45.10.02.02+45.10.02.03)*	45.10.02	0	0	0	0
	Sume primite în contul plăților efectuate în anul curent	45.10.02.01	X	X	X	X
	Sume primite în contul plăților efectuate în anii anteriori	45.10.02.02	X	X	X	X
	Prefinanțare	45.10.02.03	X	X	X	X
	Fondul de Coeziune( cod 45.10.03.01+45.10.03.02+45.10.03.03)*	45.10.03	0	0	0	0
	Sume primite în contul plăților efectuate în anul curent	45.10.03.01	X	X	X	X
	Sume primite în contul plăților efectuate în anii anteriori	45.10.03.02	X	X	X	X
	Prefinanțare	45.10.03.03	X	X	X	X
	Fondul European Agricol de Dezvoltare Rurala ( cod 45.10.04.01 + 45.10.04.02 +45.10.04.03)*	45.10.04	0	0	0	0
	Sume primite în contul plăților efectuate în anul curent	45.10.04.01	X	X	X	X
	Sume primite în contul plăților efectuate în anii anteriori	45.10.04.02	X	X	X	X
	Prefinanțare	45.10.04.03	X	X	X	X
	Fondul European pentru Pescuit( cod 45.10.05.01+45.10.05.02+45.10.05.03)*	45.10.05	0	0	0	0
	Sume primite în contul plăților efectuate în anul curent	45.10.05.01	X	X	X	X
	Sume primite în contul plăților efectuate în anii anteriori	45.10.05.02	X	X	X	X
	Prefinanțare	45.10.05.03	X	X	X	X
	Instrumentul de Asistență pentru Preaderare ( cod 45.10.07.01 + 45.10.07.02 + 45.10.07.03)*	45.10.07	0	0	0	0
	Sume primite în contul plăților efectuate în anul curent	45.10.07.01	X	X	X	X
	Sume primite în contul plăților efectuate în anii anteriori	45.10.07.02	X	X	X	X
	Prefinanțare	45.10.07.03	X	X	X	X
	Instrumentul European de Vecinătate si Parteneriat ( cod 45.10.08.01 + 45.10.08.02 + 45.10.08.03)*	45.10.08	0	0	0	0
	Sume primite în contul plăților efectuate în anul curent	45.10.08.01	X	X	X	X
	Sume primite în contul plăților efectuate în anii anteriori	45.10.08.02	X	X	X	X
	Prefinanțare	45.10.08.03	X	X	X	X
	Programe comunitare finanțate în perioada 2007-2013 (cod 45.10.15.01 + 45.10.15.02 + 45.10.15.03)*	45.10.15	0	0	0	0
	Sume primite în contul plăților efectuate în anul curent	45.10.15.01	X	X	X	X

## TOTAL (SECȚIUNEA DE FUNCȚIONARE + SECȚIUNEA DE DEZVOLTARE)


- lei -

DENUMIREA INDICATORILOR	Cod indicator	Program aprobat 2024	Din care, credite bugetare destinate stingerii platilor restante	Execuție preliminară la data de 31.12.2024	Diferențe
A	B	1	2	3	4=3-1
Sume primite în contul plăților efectuate în anii anteriori	45.10.15.02	X	X	X	X
Prefinanțare	45.10.15.03	X	X	X	X
Alte facilitati si instrumente postaderare (cod 45.10.16.01+45.10.16.02+45.10.16.03*)	45.10.16	0	0	0	0
Sume primite în contul plăților efectuate în anul curent	45.10.16.01	X	X	X	X
Sume primite în contul plăților efectuate în anii anteriori	45.10.16.02	X	X	X	X
Prefinanțare	45.10.16.03	X	X	X	X
Mecanismul financiar SEE (cod 45.10.17.01+45.10.17.02+45.10.17.03*)	45.10.17	0	0	0	0
Sume primite în contul plăților efectuate în anul curent	45.10.17.01	X	X	X	X
Sume primite în contul plăților efectuate în anii anteriori	45.10.17.02	X	X	X	X
Sume primite în avans	45.10.17.03	X	X	X	X
Mecanismul financiar norvegian (cod 45.10.18.01 + 45.10.18.02 + 45.10.18.03*)	45.10.18	0	0	0	0
Sume primite în contul plăților efectuate în anul curent	45.10.18.01	X	X	X	X
Sume primite în contul plăților efectuate în anii anteriori	45.10.18.02	X	X	X	X
Sume primite în avans	45.10.18.03	X	X	X	X
Programul de cooperare elvetiano-roman vizand reducerea disparitatilor economice si sociale in cadrul Uniunii Europene extinse (cod 45.10.19.01+45.10.19.02 *)	45.10.19	0	0	0	0
Sume primite în contul plăților efectuate în anul curent	45.10.19.01	X	X	X	X
Sume primite în contul plăților efectuate în anii anteriori	45.10.19.02	X	X	X	X
<b>Alte sume primite de la UE (Cod 46.10.04)</b>	<b>46.10</b>	<b>0</b>	<b>0</b>	<b>-83,300</b>	<b>-83,300</b>
Alte sume primite din fonduri de la Uniunea Europeană pentru programele operaționale finanțate din cadrul financiar 2014 - 2020	46.10.04	0	0	-83,300	-83,300
<b>Sume primite de la UE/alti donatori in contul platilor efectuate si prefinantari aferente cadrului financiar 2014-2020</b>	<b>48.10</b>	<b>0</b>	<b>0</b>	<b>0</b>	<b>0</b>
Sume primite în contul platilor efectuate în anul curent	48.10.01.01	0	0	0	0
Sume primite în contul platilor efectuate în anii anteriori	48.10.01.02	0	0	0	0
<b>TOTAL CHELTUIELI ( cod 50.10+59.10+63.10+70.10+79.10)</b>	<b>49.10</b>	<b>1,456,074,000</b>	<b>23,056,000</b>	<b>1,266,116,361</b>	<b>-189,957,639</b>
<b>50.10 Partea I-a Servicii Publice Generale</b>	<b>50.10</b>	<b>10,170,000</b>	<b>0</b>	<b>9,854,192</b>	<b>-315,808</b>
CAP. 54.10 Alte servicii publice generale	54.10	10,170,000	0	9,854,192	-315,808
Directia Judeteana de Evidenta a Persoanelor Iasi		10,170,000	0	9,854,192	-315,808
<b>59.10 Partea a II-a Aparare, ordine publica si siguranta nationala</b>	<b>59.10</b>	<b>11,188,000</b>	<b>0</b>	<b>10,123,000</b>	<b>-1,065,000</b>
Cap. 61.10 Ordine publica si siguranta nationala	61.10	11,188,000	0	10,123,000	-1,065,000
Directia Judeteana de Paza si Protectie Iasi		11,188,000	0	10,123,000	-1,065,000
<b>63.10 Partea a III-a Cheltuieli social - culturale</b>	<b>63.10</b>	<b>1,221,794,000</b>	<b>13,780,000</b>	<b>1,033,218,031</b>	<b>-188,575,969</b>
CAP. 65.10 Invatamant	65.10	165,000	0	155,574	-9,426
Centrul Judetean de Resurse si Asistenta Educationala Iasi		36,000	0	36,000	0
Colegiul Tehnic "Ion Holban" Iasi		23,000	0	17,336	-5,664
Liceul tehnologic special "Vasile Pavelcu" Iasi		25,000	0	21,238	-3,762
Scoala Gimnaziala Speciala "Constantin Paunescu" Iasi		81,000	0	81,000	0
CAP. 66.10 Sănătate	66.10	1,126,481,000	13,761,000	948,916,003	-177,564,997
Spitalul Clinic de Urgente pentru copii Sf. Maria Iasi		373,842,000	11,295,000	310,168,023	-63,673,977
Spitalul Clinic de Urgenta Prof. N. Oblu Iasi		281,044,000	1,593,000	248,797,367	-32,246,633
Spitalul Clinic de Obstetrica si Ginecologie Cuza Voda Iasi		178,411,000	0	127,546,110	-50,864,890

## TOTAL (SECȚIUNEA DE FUNCȚIONARE + SECȚIUNEA DE DEZVOLTARE)

- lei -

DENUMIREA INDICATORILOR		Cod indicator	Program aprobat 2024	Din care, credite bugetare destinate stingerii platilor restante	Execuție preliminară la data de 31.12.2024	Diferențe
A		B	1	2	3	4=3-1
	Spitalul Clinic de Pneumoftiziologie Iasi		135,356,000	0	122,862,922	-12,493,078
	Spitalul Clinic de Boli Infectioase Sf. Parascheva Iasi		112,196,000	0	97,173,846	-15,022,154
	Spitalul Clinic de Obstetrica si Ginecologie Elena Doamna Iasi		40,821,000	873,000	38,022,355	-2,798,645
	Centrul de Asistenta medico-sociala Bivolari		1,814,000	0	1,814,000	0
	Unitatea medico-sociala Raducaneni		1,819,000	0	1,523,016	-295,984
	Unitatea de asistență medico-socială Podu-Iloaiei		1,178,000	0	1,008,364	-169,636
	<b>CAP. 67.10 Cultură, recreere și religie</b>	<b>67.10</b>	<b>72,171,000</b>	<b>19,000</b>	<b>69,228,493</b>	<b>-2,942,507</b>
	Centrul Judetean pentru Conservarea si Promovarea Culturii Traditionale Iasi		1,571,000	8,000	1,563,625	-7,375
	Scoala Populara de Arte Titel Popovici Iasi		2,263,000	0	1,658,910	-604,090
	Teatrul Luceafarul Iasi		11,205,000	11,000	11,181,847	-23,153
	Muzeul Literaturii Romane Iasi		12,909,000	0	12,010,341	-898,659
	Filarmonica de Stat Moldova Iasi		37,024,000	0	36,471,263	-552,737
	Biblioteca Judeteana Gh. Asachi Iasi		54,000	0	50,218	-3,782
	Ansamblul artistic profesionist "Constantin Arvinte" al Consiliului Judetean Iasi		7,145,000	0	6,292,289	-852,711
	<b>CAP. 68.10 Asigurări și Asistență Socială</b>	<b>68.10</b>	<b>22,977,000</b>	<b>0</b>	<b>14,917,961</b>	<b>-8,059,039</b>
	Centrul de Asistenta medico-sociala Bivolari		6,867,000	0	6,843,000	-24,000
	Unitatea medico-sociala Raducaneni		12,810,000	0	5,112,526	-7,697,474
	Unitatea de asistență medico-socială Podu-Iloaiei		3,300,000	0	2,962,435	-337,565
	<b>79.10 Partea a V-a Actiuni economice</b>	<b>79.10</b>	<b>212,922,000</b>	<b>9,276,000</b>	<b>212,921,138</b>	<b>-862</b>
	<b>Cap. 84.10 Transporturi</b>	<b>84.10</b>	<b>212,922,000</b>	<b>9,276,000</b>	<b>212,921,138</b>	<b>-862</b>
	Directia Judeteana de Administrare a Drumurilor si Podurilor Iasi		212,922,000	9,276,000	212,921,138	-862
	<b>96.10 Partea VII-a REZERVE, EXCEDENT (+) / DEFICIT (-)</b>	<b>96.10</b>	<b>-68,465,000</b>	<b>0</b>	<b>20,703,381</b>	<b>89,168,381</b>



Răspund în privința realității, regularității și legalității

**DIRECTOR EXECUTIV,****Elena ARVINTE**

Răspund în privința realității, regularității și legalității

**ȘEF SERVICIU BUGET, CREAȚE ȘI FONDURI SPECIALE,****Elena Adriana MĂRGĂRINT**

Îmi asum responsabilitatea pentru fundamentarea, corectitudinea, legalitatea întocmirii acestui înscris oficial

Ștefan Butnaru

E:\Stefan\2024\Cont execuția preliminară

**EXECUȚIA preliminară a  
 bugetului instituțiilor publice și activităților finanțate integral sau parțial din venituri proprii,  
 centralizat la nivelul Județului Iași - Consiliul Județean Iași, detaliată la venituri pe capitole și subcapitole și la cheltuieli pe capitole  
 și unități finanțate, la data de 31.12.2024**

## SECȚIUNEA DE FUNCȚIONARE

- lei -

DENUMIREA INDICATORILOR	Cod indicator	Program aprobat 2024	Din care, credite bugetare destinate stingerii platilor restante	Execuție preliminară la data de 31.12.2024	Diferențe
A	B	1	2	3	4=3-1
<b>VENITURILE SECȚIUNII DE FUNCȚIONARE (cod 00.02+00.16+00.17)</b>	<b>00.01 SF</b>	<b>1,067,811,000</b>	<b>0</b>	<b>1,034,815,339</b>	<b>-32,995,661</b>
<b>I. VENITURI CURENTE ( cod 00.03+00.12)</b>	<b>00.02</b>	<b>611,118,000</b>	<b>0</b>	<b>592,625,310</b>	<b>-18,492,690</b>
<b>A. VENITURI FISCALE (cod 00.10)</b>	<b>00.03</b>	<b>0</b>	<b>0</b>	<b>0</b>	<b>0</b>
<b>A4. IMPOZITE SI TAXE PE BUNURI SI SERVICII (cod 15.10)</b>	<b>00.10</b>	<b>0</b>	<b>0</b>	<b>0</b>	<b>0</b>
<b>Taxe pe servicii specifice (cod 15.10.01+15.10.50)</b>	<b>15.10</b>	<b>0</b>	<b>0</b>	<b>0</b>	<b>0</b>
Impozit pe spectacole	15.10.01	0	0	0	0
Alte taxe pe servicii specifice	15.10.50	0	0	0	0
<b>C. VENITURI NEFISCALE ( cod 00.13+00.14)</b>	<b>00.12</b>	<b>611,118,000</b>	<b>0</b>	<b>592,625,310</b>	<b>-18,492,690</b>
<b>C1. VENITURI DIN PROPRIETATE (cod 30.10+31.10)</b>	<b>00.13</b>	<b>32,000</b>	<b>0</b>	<b>0</b>	<b>-32,000</b>
<b>Venituri din proprietate (cod 30.10.05+30.10.08+30.10.09+30.10.50)</b>	<b>30.10</b>	<b>32,000</b>	<b>0</b>	<b>0</b>	<b>-32,000</b>
Venituri din concesiuni si inchirieri	30.10.05	32,000	0	0	-32,000
Alte venituri din concesiuni si inchirieri de catre institutiile publice	30.10.05.30	32,000	0	0	-32,000
Venituri din dividende *) (30.10.08.02)	30.10.08	X	X	X	X
Venituri din dividende de la alți plătitori*)	30.10.08.02	X	X	X	X
Venituri din utilizarea pasunilor comunale	30.10.09	0	0	0	0
Alte venituri din proprietate	30.10.50	0	0	0	0
<b>Venituri din dobanzi(cod31.10.03)</b>	<b>31.10</b>	<b>0</b>	<b>0</b>	<b>0</b>	<b>0</b>
Alte venituri din dobanzi	31.10.03	0	0	0	0
<b>C2. VANZARI DE BUNURI SI SERVICII (cod 33.10+34.10+35.10+36.10+37.10)</b>	<b>00.14</b>	<b>611,086,000</b>	<b>0</b>	<b>592,625,310</b>	<b>-18,460,690</b>
<b>Venituri din prestari de servicii si alte activitati (cod 33.10.05 + 33.10.08 +33.10.09+ 33.10.13 + 33.10.14 + 33.10.16 + 33.10.17 + 33.10.19 + 33.10.20+33.10.21+33.10.30 la 33.10.32 + 33.10.50)</b>	<b>33.10</b>	<b>609,784,000</b>	<b>0</b>	<b>591,034,717</b>	<b>-18,749,283</b>
Taxe si alte venituri in învățământ	33.10.05	476,000	0	326,730	-149,270
Venituri din prestări de servicii	33.10.08	14,673,000	0	12,864,904	-1,808,096
Taxe și alte venituri din protecția mediului	33.10.09	0	0	0	0
Contributia de intretinere a persoanelor asistate	33.10.13	1,957,000	0	1,910,599	-46,401
Contributia elevilor si studentilor pentru internate, camine si cantine	33.10.14	0	0	0	0
Venituri din valorificarea produselor obtinute din activitatea proprie sau anexa	33.10.16	5,000	0	7,159	2,159
Venituri din organizarea de cursuri de calificare si conversie profesionala, specializare si perfectionare	33.10.17	0	0	0	0
Venituri din serbari si spectacole scolare, manifestari culturale, artistice si sportive	33.10.19	1,599,000	0	1,858,846	259,846

## SECTIUNEA DE FUNCȚIONARE

- lei -

DENUMIREA INDICATORILOR	Cod indicator	Program aprobat 2024	Din care, credite bugetare destinate stingerii platilor restante	Execuție preliminară la data de 31.12.2024	Diferențe
A	B	1	2	3	4=3-1
Venituri din cercetare	33.10.20	60,000	0	0	-60,000
Venituri din contractele încheiate cu casele de asigurari sociale de sanatate	33.10.21	417,923,000	0	413,459,322	-4,463,678
Venituri din contractele încheiate cu direcțiile de sanatate publica din sume alocate de la bugetul de stat	33.10.30	172,987,000	0	160,578,257	-12,408,743
Venituri din contractele încheiate cu direcțiile de sanatate publica din sume alocate din veniturile proprii ale Ministerului Sanatatii	33.10.31	0	0	0	0
Venituri din contractele încheiate cu institutiile de medicina legala	33.10.32	0	0	0	0
Alte venituri din prestari de servicii si alte activitati	33.10.50	104,000	0	28,900	-75,100
<b>Venituri din taxe administrative, eliberari permise (cod 34.10.50)</b>	34.10	0	0	0	0
Alte venituri din taxe administrative, eliberari permise	34.10.50	0	0	0	0
<b>Amenzi, penalitati si confiscari (cod 35.10.50)</b>	35.10	1,000	0	1,000	0
Alte amenzi, penalitati si confiscari	35.10.50	1,000	0	1,000	0
<b>Diverse venituri (cod 36.10.32+36.10.50)</b>	36.10	943,000	0	1,221,437	278,437
Sume provenite din finantarea anilor precedenti (36.10.32.03)	36.10.32	0	0	0	0
Sume provenite din finantarea anilor precedenti, aferente sectiunii de functionare	36.10.32.03	0	0	0	0
Alte venituri	36.10.50	943,000	0	1,221,437	278,437
<b>Transferuri voluntare, altele decât subvențiile (cod 37.10.01+37.10.03+37.10.50)</b>	37.10	358,000	0	368,156	10,156
Donații și sponsorizări	37.10.01	33,000	0	25,000	-8,000
Vărsăminte din secțiunea de funcționare pentru finanțarea secțiunii de dezvoltare a bugetului local (cu semnul minus)	37.10.03	-87,000	0	-72,757	14,243
Alte transferuri voluntare	37.10.50	412,000	0	415,913	3,913
<b>III. OPERAȚIUNI FINANCIARE (cod 40.10+41.10)</b>	00.16	0	0	0	0
Încasări din rambursarea împrumuturilor acordate (cod40.10.15)	40.10	0	0	0	0
Sume utilizate din excedentul anului precedent pentru efectuarea de cheltuieli (cod 40.10.15.01)	40.10.15	0	0	0	0
Sume utilizate din excedentul anului precedent pentru secțiunea de funcționare	40.10.15.01	0	0	0	0
<b>Alte operațiuni financiare ( cod 41.10.01+41.10.06)</b>	41.10	0	0	0	0
Disponibilități din venituri curente constituite în depozite	41.10.01	0	0	0	0
Sume din excedentul anului precedent pentru acoperirea goturilor temporare de casă	41.10.06	0	0	0	0
<b>IV. SUBVENTII (cod 00.18)</b>	00.17	456,693,000	0	442,190,029	-14,502,971
<b>SUBVENTII DE LA ALTE NIVELE ALE ADMINISTRATIEI PUBLICE (cod 42.10+43.10)</b>	00.18	456,693,000	0	442,190,029	-14,502,971
<b>Subvenții de la bugetul de stat (cod 42.10.11+42.10.43)</b>	42.10	0	0	0	0
Subvenții de la bugetul de stat pentru spitale	42.10.11	0		0	0
Subvenții primite de institutiile publice si activitatile finantate integral sau partial din venituri proprii in cadrul programelor FEAGA implementate de APIA	42.10.43	0	0	0	0
Sume alocate pentru stimulentele de risc	42.10.82	0	0	0	0
<b>SUBVENTII DE LA ALTE ADMINISTRATII (cod 43.10.09+43.10.10+43.10.11)</b>	43.10	456,693,000	0	442,190,029	-14,502,971

## SECTIUNEA DE FUNCTIONARE


- lei -

DENUMIREA INDICATORILOR	Cod indicator	Program aprobat 2024	Din care, credite bugetare destinate stingerii platilor restante	Execuție preliminară la data de 31.12.2024	Diferențe
A	B	1	2	3	4=3-1
Subvenții pentru instituții publice	43.10.09	155,269,000	0	151,498,507	-3,770,493
Subvenții din bugetele locale pentru finanțarea cheltuielilor curente din domeniul sănătății	43.10.10	8,122,000	0	7,413,897	-708,103
Subvenții din bugetul local pentru finanțarea camerelor agricole	43.10.15	0	0	0	0
Subvenții din bugetul Fondului național unic de asigurări sociale de sănătate pentru acoperirea creșterilor salariale	43.10.33	293,302,000	0	283,277,625	-10,024,375
Sume alocate pentru stimulentele de risc	43.10.40	0		0	0
<b>TOTAL CHELTUIELI - SECTIUNEA DE FUNCTIONARE</b>	<b>49.10</b>	<b>1,112,353,000</b>	<b>12,417,000</b>	<b>1,008,021,639</b>	<b>-104,331,361</b>
50.10 Partea I-a Servicii Publice Generale	50.10	10,020,000	0	9,836,285	-183,715
CAP. 54.10 Alte servicii publice generale	54.10	10,020,000	0	9,836,285	-183,715
Directia Judeteana de Evidenta a Persoanelor Iasi		10,020,000	0	9,836,285	-183,715
59.10 Partea a II-a Aparare, ordine publica si siguranta nationala	59.10	11,125,000	0	10,060,000	-1,065,000
Cap. 61.10 Ordine publica si siguranta nationala	61.10	11,125,000	0	10,060,000	-1,065,000
Directia Judeteana de Paza si Protectie Iasi		11,125,000	0	10,060,000	-1,065,000
63.10 Partea a III-a Cheltuieli social - culturale	63.10	1,031,792,000	12,417,000	928,710,216	-103,081,784
CAP. 65.10 Invatamant	65.10	165,000	0	155,574	-9,426
Centrul Judetean de Resurse si Asistenta Educationala Iasi		36,000	0	36,000	0
Colegiul Tehnic "Ion Holban" Iasi		23,000	0	17,336	-5,664
Liceul tehnologic special "Vasile Pavelcu" Iasi		25,000	0	21,238	-3,762
Scoala Gimnaziala Speciala "Constantin Paunescu" Iasi		81,000	0	81,000	0
CAP. 66.10 Sănătate	66.10	945,274,000	12,398,000	846,270,622	-99,003,378
Spitalul Clinic de Urgente pentru copii Sf. Maria Iasi		314,913,000	9,932,000	307,244,000	-7,669,000
Spitalul Clinic de Urgenta Prof. N. Oblu Iasi		196,078,000	1,593,000	171,668,037	-24,409,963
Spitalul Clinic de Obstetrica si Ginecologie Cuza Voda Iasi		163,518,000		120,580,000	-42,938,000
Spitalul Clinic de Pneumofiziologie Iasi		126,489,000		115,194,560	-11,294,440
Spitalul Clinic de Boli Infectioase Sf. Parascheva Iasi		105,527,000		93,507,645	-12,019,355
Spitalul Clinic de Obstetrica si Ginecologie Elena Doamna Iasi		33,938,000	873,000	33,731,000	-207,000
Centrul de Asistenta medico-sociala Bivolari		1,814,000	0	1,814,000	0
Unitatea medico-sociala Raducaneni		1,819,000	0	1,523,016	-295,984
Unitatea de asistență medico-socială Podu-Iloaiei		1,178,000	0	1,008,364	-169,636
CAP. 67.10 Cultură, recreere și religie	67.10	71,444,000	19,000	68,596,124	-2,847,876
Centrul Judetean pentru Conservarea si Promovarea Culturii Traditionale Iasi		1,522,000	8,000	1,514,625	-7,375
Scoala Populara de Arte Titel Popovici Iasi		2,218,000	0	1,658,910	-559,090
Teatrul Luceafarului Iasi		11,157,000	11,000	11,136,847	-20,153
Muzeul Literaturii Romane Iasi		12,699,000	0	11,827,993	-871,007
Filarmonica de Stat Moldova Iasi		36,983,000	0	36,438,960	-544,040
Biblioteca Judeteana Gh. Asachi Iasi		49,000	0	46,500	-2,500

SECȚIUNEA DE FUNCȚIONARE

- lei -

DENUMIREA INDICATORILOR		Cod indicator	Program aprobat 2024	Din care, credite bugetare destinate stingerii platilor restante	Execuție preliminară la data de 31.12.2024	Diferențe
A		B	1	2	3	4=3-1
	Ansamblul artistic profesionist "Constantin Arvinte" al Consiliului Județean Iași		6,816,000	0	5,972,289	-843,711
	<b>CAP. 68.10 Asigurări și Asistență Socială</b>	<b>68.10</b>	<b>14,909,000</b>	<b>0</b>	<b>13,687,896</b>	<b>-1,221,104</b>
	Centrul de Asistență medico-socială Bivolari		6,003,000	0	5,979,000	-24,000
	Unitatea medico-socială Raducaneni		5,684,000	0	4,821,765	-862,235
	Unitatea de asistență medico-socială Podu-Iloaiei		3,222,000	0	2,887,131	-334,869
	<b>79.10 Partea a V-a Acțiuni economice</b>	<b>79.10</b>	<b>59,416,000</b>	<b>0</b>	<b>59,415,138</b>	<b>-862</b>
	<b>Cap. 84.10 Transporturi</b>	<b>84.10</b>	<b>59,416,000</b>	<b>0</b>	<b>59,415,138</b>	<b>-862</b>
	Directia Județeană de Administrare a Drumurilor și Podurilor Iași		59,416,000	0	59,415,138	-862
	<b>96.10 Partea VII-a REZERVE, EXCEDENT (+) / DEFICIT (-)</b>	<b>96.10</b>	<b>-44,542,000</b>	<b>0</b>	<b>26,793,700</b>	<b>71,335,700</b>



Răspund în privința realității, regularității și legalității

**DIRECTOR EXECUTIV,**

Elena ARVINTE

Răspund în privința realității, regularității și legalității

**ȘEF SERVICIU BUGET, CREAȚIE ȘI FONDURI SPECIALE,**

Elena Adriana MARGĂRINT

Îmi asum responsabilitatea pentru fundamentarea, corectitudinea, legalitatea întocmirii acestui înscris oficial

Ștefan Butnaru

E:\Stefan\2024\Cont execuție preliminară

**EXECUȚIA preliminară a**  
**bugetului instituțiilor publice și activităților finanțate integral sau parțial din venituri proprii,**  
**centralizat la nivelul Județului Iași - Consiliul Județean Iași, detaliată la venituri pe capitole și subcapitole și la cheltuieli pe capitole și unități finanțate,**  
**la data de 31.12.2024**

## SECȚIUNEA DE DEZVOLTARE

- lei -

DENUMIREA INDICATORILOR	Cod indicator	Program aprobat 2024	Din care, credite bugetare destinate stingerii platilor restante	Execuție preliminară la data de 31.12.2024	Diferențe
A	B	1	2	3	4=3-1
<b>VENITURILE SECȚIUNII DE DEZVOLTARE (cod 00.02+ 00.15+00.16+00.17+45.10) - TOTAL</b>	<b>00.01 SD</b>	<b>319,798,000</b>	<b>0</b>	<b>252,004,403</b>	<b>-67,793,597</b>
<b>I. VENITURI CURENTE ( cod 00.12)</b>	<b>00.02</b>	<b>87,000</b>	<b>0</b>	<b>72,757</b>	<b>-14,243</b>
<b>C. VENITURI NEFISCALE ( cod 00.14)</b>	<b>00.12</b>	<b>87,000</b>	<b>0</b>	<b>72,757</b>	<b>-14,243</b>
<b>C2. VANZARI DE BUNURI SI SERVICII (cod 36.10 + 37.10)</b>	<b>00.14</b>	<b>87,000</b>	<b>0</b>	<b>72,757</b>	<b>-14,243</b>
Diverse venituri (cod 36.10.32)	36.10	0	0	0	0
Sume provenite din finantarea anilor precedenti (36.10.32.02)	36.10.32	0	0	0	0
Sume provenite din finantarea anilor precedenti, aferente sectiunii de dezvoltare	36.10.32.02	0	0	0	0
Transferuri voluntare, altele decât subvențiile (cod 37.10.04)	37.10	87,000	0	72,757	-14,243
Vărsăminte din secțiunea de funcționare	37.10.04	87,000	0	72,757	-14,243
<b>II. VENITURI DIN CAPITAL (cod 39.10)</b>	<b>00.15</b>	<b>0</b>	<b>0</b>	<b>0</b>	<b>0</b>
Venituri din valorificarea unor bunuri (cod 39.10.01+39.10.50)	39.10	0	0	0	0
Venituri din valorificarea unor bunuri ale instituțiilor publice	39.10.01	0	0	0	0
Alte venituri din valorificarea unor bunuri	39.10.50	0	0	0	0
<b>III. OPERAȚIUNI FINANCIARE (cod 40.10)</b>	<b>00.16</b>	<b>0</b>	<b>0</b>	<b>0</b>	<b>0</b>
Încasări din rambursarea împrumuturilor acordate (cod 40.10.15 + 40.10.16)	40.10	0	0	0	0
Sume utilizate din excedentul anului precedent pentru efectuarea de cheltuieli (cod 40.10.15.02)	40.10.15	0	0	0	0
Sume utilizate de administrațiile locale din excedentul anului precedent pentru secțiunea de dezvoltare	40.10.15.02	0	0	0	0
Sume primite în cadrul mecanismului decontării cererilor de plată	40.10.16	0	0	0	0
<b>IV. SUBVENTII (cod 00.18)</b>	<b>00.17</b>	<b>319,711,000</b>	<b>0</b>	<b>252,014,946</b>	<b>-67,696,054</b>
<b>SUBVENTII DE LA ALTE NIVELE ALE ADMINISTRATIEI PUBLICE (cod 42.10+43.10)</b>	<b>00.18</b>	<b>319,711,000</b>	<b>0</b>	<b>252,014,946</b>	<b>-67,696,054</b>
<b>Subvenții de la bugetul de stat (cod 42.10.39)</b>	<b>42.10</b>	<b>47,893,000</b>	<b>0</b>	<b>12,407,549</b>	<b>-35,485,451</b>
Subvenții de la bugetul de stat către instituții publice finanțate parțial sau integral din venituri proprii pentru proiecte finanțate din FEN postaderare	42.10.39	0	0	0	0
Subvenții de la bugetul de stat către instituții publice finanțate parțial sau integral din venituri proprii necesare sustinerii derulării proiectelor finanțate din fonduri externe nerambursabile (FEN) postaderare, aferente perioadei de programare 2014-2020	42.10.70	0	0	0	0
Alocări de sume din PNRR aferente asistenței financiare nerambursabile	42.10.88	47,893,000	0	12,407,549	-35,485,451
Fonduri europene nerambursabile	42.10.88.01	40,211,000	0	10,426,512	-29,784,488
Sume aferente TVA	42.10.88.03	7,682,000	0	1,981,037	-5,700,963
<b>SUBVENTII DE LA ALTE ADMINISTRATII (cod 43.10.14+43.10.16+43.10.17+43.10.19)</b>	<b>43.10</b>	<b>271,818,000</b>	<b>0</b>	<b>239,607,397</b>	<b>-32,210,603</b>
Subvenții din bugetele locale pentru finanțarea cheltuielilor de capital din domeniul sănătății	43.10.14	109,445,000	0	84,954,122	-24,490,878
Sume din bugetul de stat către bugetele locale pentru finanțarea investițiilor în sănătate (cod 43.10.16.01+43.10.16.02+43.10.16.03)	43.10.16	0	0	0	0

## SECȚIUNEA DE DEZVOLTARE

- lei -

DENUMIREA INDICATORILOR		Cod indicator	Program aprobat 2024	Din care, credite bugetare destinate stingerii platilor restante	Execuție preliminară la data de 31.12.2024	Diferențe
A		B	1	2	3	4=3-1
	Sume din bugetul de stat către bugetele locale pentru finanțarea aparatului medical și echipamentelor de comunicații în urgență în sănătate	43.10.16.01	0	0	0	0
	Sume din bugetul de stat către bugetele locale pentru finanțarea reparațiilor capitale în sănătate	43.10.16.02	0	0	0	0
	Sume din bugetul de stat către bugetele locale pentru finanțarea altor investiții în sănătate	43.10.16.03	0	0	0	0
	Sume din veniturile proprii ale Ministerului Sănătății către bugetele locale pentru finanțarea investițiilor în sănătate (cod 43.10.17.01+43.10.17.02+43.10.17.03)	43.10.17	0	0	0	0
	Sume din veniturile proprii ale Ministerului Sănătății către bugetele locale pentru finanțarea aparatului medical și echipamentelor de comunicații în urgență în sănătate	43.10.17.01	0	0	0	0
	Sume din veniturile proprii ale Ministerului Sănătății către bugetele locale pentru finanțarea reparațiilor capitale în sănătate	43.10.17.02	0	0	0	0
	Sume din veniturile proprii ale Ministerului Sănătății către bugetele locale pentru finanțarea altor investiții în sănătate	43.10.17.03	0	0	0	0
	Subvenții pentru instituțiile publice destinate secțiunii de dezvoltare	43.10.19	162,373,000	0	154,653,275	-7,719,725
	<b>Sume primite de la UE/alti donatori in contul platilor efectuate si prefinantari (cod 45.10.01 la 45.10.05 +45.10.07+45.10.08+45.10.15+45.10.16+45.10.17+45.10.18+45.10.19)</b>	<b>45.10</b>	<b>0</b>	<b>0</b>	<b>0</b>	<b>0</b>
	Fondul European de Dezvoltare Regionala ( cod 45.10.01.01 + 45.10.01.02 + 45.10.01.03) *)	45.10.01	0	0	0	0
	Sume primite în contul plăților efectuate în anul curent	45.10.01.01	X	X	X	X
	Sume primite în contul plăților efectuate în anii anteriori	45.10.01.02	X	X	X	X
	Prefinanțare	45.10.01.03	X	X	X	X
	Fondul Social European( cod 45.10.02.01+45.10.02.02+45.10.02.03) *)	45.10.02	0	0	0	0
	Sume primite în contul plăților efectuate în anul curent	45.10.02.01	X	X	X	X
	Sume primite în contul plăților efectuate în anii anteriori	45.10.02.02	X	X	X	X
	Prefinanțare	45.10.02.03	X	X	X	X
	Fondul de Coeziune( cod 45.10.03.01+45.10.03.02+45.10.03.03) *)	45.10.03	0	0	0	0
	Sume primite în contul plăților efectuate în anul curent	45.10.03.01	X	X	X	X
	Sume primite în contul plăților efectuate în anii anteriori	45.10.03.02	X	X	X	X
	Prefinanțare	45.10.03.03	X	X	X	X
	Fondul European Agricol de Dezvoltare Rurala( cod 45.10.04.01+45.10.04.02+45.10.04.03) *)	45.10.04	0	0	0	0
	Sume primite în contul plăților efectuate în anul curent	45.10.04.01	X	X	X	X
	Sume primite în contul plăților efectuate în anii anteriori	45.10.04.02	X	X	X	X
	Prefinanțare	45.10.04.03	X	X	X	X
	Fondul European de Pescuit( cod 45.10.05.01+45.10.05.02+45.10.05.03) *)	45.10.05	0	0	0	0
	Sume primite în contul plăților efectuate în anul curent	45.10.05.01	X	X	X	X
	Sume primite în contul plăților efectuate în anii anteriori	45.10.05.02	X	X	X	X
	Prefinanțare	45.10.05.03	X	X	X	X
	Instrumentul de Asistență pentru Preaderare ( cod 45.10.07.01 + 45.10.07.02 + 45.10.07.03) *)	45.10.07	0	0	0	0
	Sume primite în contul plăților efectuate în anul curent	45.10.07.01	X	X	X	X
	Sume primite în contul plăților efectuate în anii anteriori	45.10.07.02	X	X	X	X
	Prefinanțare	45.10.07.03	X	X	X	X

## SECTIUNEA DE DEZVOLTARE


- lei -

DENUMIREA INDICATORILOR		Cod indicator	Program aprobat 2024	Din care, credite bugetare destinate stingerii platilor restante	Execuție preliminară la data de 31.12.2024	Diferențe
A		B	1	2	3	4=3-1
Instrumentul European de Vecinatate si Parteneriat ( cod 45.10.08.01 + 45.10.08.02 + 45.10.08.03) *)		45.10.08	0	0	0	0
	Sume primite în contul plăților efectuate în anul curent	45.10.08.01	X	X	X	X
	Sume primite în contul plăților efectuate în anii anteriori	45.10.08.02	X	X	X	X
	Prefinanțare	45.10.08.03	X	X	X	X
Programe comunitare finantate in perioada 2007-2013 (cod 45.10.15.01 + 45.10.15.02 + 45.10.15.03) *)		45.10.15	0	0	0	0
	Sume primite în contul plăților efectuate în anul curent	45.10.15.01	X	X	X	X
	Sume primite în contul plăților efectuate în anii anteriori	45.10.15.02	X	X	X	X
	Prefinanțare	45.10.15.03	X	X	X	X
Alte facilitati si instrumente postaderare (cod 45.10.16.01+45.10.16.02+45.10.16.03) *)		45.10.16	0	0	0	0
	Sume primite în contul plăților efectuate în anul curent	45.10.16.01	X	X	X	X
	Sume primite în contul plăților efectuate în anii anteriori	45.10.16.02	X	X	X	X
	Prefinanțare	45.10.16.03	X	X	X	X
Mecanismul financiar SEE (cod 45.10.17.01+45.10.17.02+45.10.17.03)*)		45.10.17	0	0	0	0
	Sume primite în contul plăților efectuate în anul curent	45.10.17.01	X	X	X	X
	Sume primite în contul plăților efectuate în anii anteriori	45.10.17.02	X	X	X	X
	Sume primite în avans	45.10.17.03	X	X	X	X
Mecanismul financiar norvegian (cod 45.10.18.01 + 45.10.18.02 + 45.10.18.03) *)		45.10.18	0	0	0	0
	Sume primite în contul plăților efectuate în anul curent	45.10.18.01	X	X	X	X
	Sume primite în contul plăților efectuate în anii anteriori	45.10.18.02	X	X	X	X
	Sume primite în avans	45.10.18.03	X	X	X	X
Programul de cooperare elvetiano-roman vizand reducerea disparitatilor economice si sociale in cadrul Uniunii Europene extinse (cod 45.10.19.01+45.10.19.02) *)		45.10.19	0	0	0	0
	Sume primite în contul plăților efectuate în anul curent	45.10.19.01	X	X	X	X
	Sume primite în contul plăților efectuate în anii anteriori	45.10.19.02	X	X	X	X
<b>Alte sume primite de la UE (Cod 46.10.04)</b>		<b>46.10</b>	<b>0</b>	<b>0</b>	<b>-83,300</b>	<b>-83,300</b>
	Alte sume primite din fonduri de la Uniunea Europeană pentru programele operaționale finanțate din cadrul financiar 2014 - 2020	46.10.04	0	0	-83,300	-83,300
<b>Sume primite de la UE/alti donatori in contul platilor efectuate si prefinantari aferente cadrului financiar 2014-2020</b>		<b>48.10</b>	<b>0</b>	<b>0</b>	<b>0</b>	<b>0</b>
	Sume primite in contul platilor efectuate in anul curent	48.10.01.01	0	0	0	0
	Sume primite in contul platilor efectuate in anii anteriori	48.10.01.02	0	0	0	0
<b>TOTAL CHELTUIELI - SECTIUNEA DE DEZVOLTARE</b>		<b>49.10</b>	<b>343,721,000</b>	<b>10,639,000</b>	<b>258,094,722</b>	<b>-85,626,278</b>
50.10 Partea I-a Servicii Publice Generale		50.10	150,000	0	17,907	-132,093
	CAP. 54.10 Alte servicii publice generale	54.10	150,000	0	17,907	-132,093
	Directia Judeteana de Evidenta a Persoanelor Iasi		150,000	0	17,907	-132,093
59.10 Partea a II-a Aparare, ordine publica si siguranta nationala		59.10	63,000	0	63,000	0
	Cap. 61.10 Ordine publica si siguranta nationala	61.10	63,000	0	63,000	0
	Directia Judeteana de Paza si Protectie Iasi		63,000	0	63,000	0
63.10 Partea a III-a Cheltuieli social - culturale		63.10	190,002,000	1,363,000	104,507,815	-85,494,185
	CAP. 66.10 Sănătate	66.10	181,207,000	1,363,000	102,645,381	-78,561,619
	Spitalul Clinic de Urgente pentru copii Sf. Maria Iasi		58,929,000	1,363,000	2,924,023	-56,004,977
	Spitalul Clinic de Urgenta Prof. N. Oblu Iasi		84,966,000	0	77,129,330	-7,836,670

SECȚIUNEA DE DEZVOLTARE

- lei -

DENUMIREA INDICATORILOR		Cod indicator	Program aprobat 2024	Din care, credite bugetare destinate stingerii platilor restante	Execuție preliminară la data de 31.12.2024	Diferențe
A		B	1	2	3	4=3-1
	Spitalul Clinic de Obstetrica si Ginecologie Cuza Voda Iasi		14,893,000	0	6,966,110	-7,926,890
	Spitalul Clinic de Pneumoftiziologie Iasi		8,867,000	0	7,668,362	-1,198,638
	Spitalul Clinic de Boli Infectioase Sf. Parascheva Iasi		6,669,000	0	3,666,201	-3,002,799
	Spitalul Clinic de Obstetrica si Ginecologie Elena Doamna Iasi		6,883,000	0	4,291,355	-2,591,645
	<b>CAP. 67.10 Cultură, recreere și religie</b>	<b>67.10</b>	<b>727,000</b>	<b>0</b>	<b>632,369</b>	<b>-94,631</b>
	Centrul Judetean pentru Conservarea si Promovarea Culturii Traditionale Iasi		49,000	0	49,000	0
	Scoala Populara de Arte Titel Popovici Iasi		45,000	0	0	-45,000
	Teatrul Luceafarul Iasi		48,000	0	45,000	-3,000
	Muzeul Literaturii Romane Iasi		210,000	0	182,348	-27,652
	Filarmonica de Stat Moldova Iasi		41,000	0	32,303	-8,697
	Biblioteca Judeteana Gh. Asachi Iasi		5,000	0	3,718	-1,282
	Ansamblul artistic profesionist "Constantin Arvinte" al Consiliului Judetean Iasi		329,000	0	320,000	-9,000
	<b>CAP. 68.10 Asigurări și Asistență Socială</b>	<b>68.10</b>	<b>8,068,000</b>	<b>0</b>	<b>1,230,065</b>	<b>-6,837,935</b>
	Unitatea medico-sociala Bivolari		864,000	0	864,000	0
	Unitatea medico-sociala Raducaneni		7,126,000	0	290,761	-6,835,239
	Unitatea de asistență medico-socială Podu-Iloaiei		78,000	0	75,304	-2,696
	<b>79.10 Partea a V-a Acțiuni economice</b>	<b>79.10</b>	<b>153,506,000</b>	<b>9,276,000</b>	<b>153,506,000</b>	<b>0</b>
	<b>Cap. 84.10 Transporturi</b>	<b>84.10</b>	<b>153,506,000</b>	<b>9,276,000</b>	<b>153,506,000</b>	<b>0</b>
	Directia Judeteana de Administrare a Drumurilor si Podurilor Iasi		153,506,000	9,276,000	153,506,000	0
	<b>96.10 Partea VII-a REZERVE, REZERVE, EXCEDENT (+) / DEFICIT (-)</b>	<b>96.10</b>	<b>-23,923,000</b>	<b>0</b>	<b>-6,090,319</b>	<b>17,832,681</b>



Răspund în privința realității, regularității și legalității  
**DIRECTOR EXECUTIV,**  
**Elena ARVINTE**

Răspund în privința realității, regularității și legalității  
**ȘEF SERVICIU BUGET, CREAȚIE ȘI FONDURI SPECIALE,**  
**Elena Adriana MARGĂRINT**

Îmi asum responsabilitatea pentru funcționarea, corectitudinea, legalitatea întocmirii acestui înscris oficial

Ștefan Butnaru

E:\Stefan\2024\Cont execuție preliminară

**EXECUȚIA preliminară a**  
**bugetului instituțiilor publice și activităților finanțate integral sau parțial din venituri proprii,**  
**centralizat la nivelul Județului Iași - Consiliul Județean Iași, detaliată la cheltuieli pe părți, capitole,**  
**unități finanțate și titluri de cheltuieli,**  
**la data de 31.12.2024**

TOTAL (SECȚIUNEA DE FUNCȚIONARE + SECȚIUNEA DE DEZVOLTARE)

- lei -

DENUMIREA INDICATORILOR	Cod indicator	Program aprobat 2024	Execuție preliminară la data de 31.12.2024	Diferențe
A	B	1	2	3=2-1
<b>50.10 Partea I-a Servicii Publice Generale</b>	<b>50.10</b>	<b>10,170,000</b>	<b>9,854,192</b>	<b>-315,808</b>
<i>Secțiunea de funcționare</i>		<i>10,020,000</i>	<i>9,836,285</i>	<i>-183,715</i>
Cheltuieli curente	01	10,045,000	9,871,342	-173,658
- cheltuieli de personal	10	9,651,000	9,628,763	-22,237
- bunuri și servicii	20	352,000	200,979	-151,021
- alte cheltuieli	59	42,000	41,600	-400
Plati efectuate in anii precedenti si recuperate in anul curent	85	-25,000	-35,057	-10,057
<i>Secțiunea de dezvoltare</i>		<i>150,000</i>	<i>17,907</i>	<i>-132,093</i>
- active nefinanciare	71	150,000	17,907	-132,093
<b>CAP. 54.10 Alte servicii publice generale</b>	<b>54.10</b>	<b>10,170,000</b>	<b>9,854,192</b>	<b>-315,808</b>
<i>Secțiunea de funcționare</i>		<i>10,020,000</i>	<i>9,836,285</i>	<i>-183,715</i>
Cheltuieli curente	01	10,045,000	9,871,342	-173,658
- cheltuieli de personal	10	9,651,000	9,628,763	-22,237
- bunuri și servicii	20	352,000	200,979	-151,021
- alte cheltuieli	59	42,000	41,600	-400
Plati efectuate in anii precedenti si recuperate in anul curent	85	-25,000	-35,057	-10,057
<i>Secțiunea de dezvoltare</i>		<i>150,000</i>	<i>17,907</i>	<i>-132,093</i>
- active nefinanciare	71	150,000	17,907	-132,093
<b>Directia Judeteana de Evidenta a Persoanelor Iasi</b>	<b>54.10.10</b>	<b>10,170,000</b>	<b>9,854,192</b>	<b>-315,808</b>
<i>Secțiunea de funcționare</i>		<i>10,020,000</i>	<i>9,836,285</i>	<i>-183,715</i>
Cheltuieli curente	01	10,045,000	9,871,342	-173,658
- cheltuieli de personal	10	9,651,000	9,628,763	-22,237
- bunuri și servicii	20	352,000	200,979	-151,021
- alte cheltuieli	59	42,000	41,600	-400
Plati efectuate in anii precedenti si recuperate in anul curent	85	-25,000	-35,057	-10,057
<i>Secțiunea de dezvoltare</i>		<i>150,000</i>	<i>17,907</i>	<i>-132,093</i>
- active nefinanciare	71	150,000	17,907	-132,093
<b>59.10 Partea a II-a Aparare, ordine publica si siguranta nationala</b>	<b>59.10</b>	<b>11,188,000</b>	<b>10,123,000</b>	<b>-1,065,000</b>
<i>Secțiunea de funcționare</i>		<i>11,125,000</i>	<i>10,060,000</i>	<i>-1,065,000</i>

## TOTAL (SECȚIUNEA DE FUNCȚIONARE + SECȚIUNEA DE DEZVOLTARE)

- lei -

DENUMIREA INDICATORILOR	Cod indicator	Program aprobat 2024	Execuție preliminară la data de 31.12.2024	Diferențe
A	B	1	2	3=2-1
Cheltuieli curente	01	11,125,000	10,060,000	-1,065,000
- cheltuieli de personal	10	10,402,000	9,500,000	-902,000
- bunuri și servicii	20	723,000	560,000	-163,000
<i>Secțiunea de dezvoltare</i>		63,000	63,000	0
- active nefinanciare	71	63,000	63,000	0
<b>Cap. 61.10 Ordine publică și siguranță națională</b>	<b>61.10</b>	<b>11,188,000</b>	<b>10,123,000</b>	<b>-1,065,000</b>
<i>Secțiunea de funcționare</i>		11,125,000	10,060,000	-1,065,000
Cheltuieli curente	01	11,125,000	10,060,000	-1,065,000
- cheltuieli de personal	10	10,402,000	9,500,000	-902,000
- bunuri și servicii	20	723,000	560,000	-163,000
<i>Secțiunea de dezvoltare</i>		63,000	63,000	0
- active nefinanciare	71	63,000	63,000	0
<b>Directia Județeană de Paza și Protecție Iași</b>	<b>61.10.50</b>	<b>11,188,000</b>	<b>10,123,000</b>	<b>-1,065,000</b>
<i>Secțiunea de funcționare</i>		11,125,000	10,060,000	-1,065,000
Cheltuieli curente	01	11,125,000	10,060,000	-1,065,000
- cheltuieli de personal	10	10,402,000	9,500,000	-902,000
- bunuri și servicii	20	723,000	560,000	-163,000
<i>Secțiunea de dezvoltare</i>		63,000	63,000	0
- active nefinanciare	71	63,000	63,000	0
<b>63.10 Partea a III-a Cheltuieli social-culturale</b>	<b>63.10</b>	<b>1,221,794,000</b>	<b>1,033,218,031</b>	<b>-188,575,969</b>
<i>Secțiunea de funcționare</i>		1,031,792,000	928,710,216	-103,081,784
Cheltuieli curente	01	1,031,811,000	930,621,154	-101,189,846
- cheltuieli de personal	10	691,760,000	665,948,445	-25,811,555
- bunuri și servicii	20	329,309,400	254,348,302	-74,961,098
- alte cheltuieli	59	10,741,600	10,324,407	-417,193
Plati efectuate în anii precedenți și recuperate în anul curent	85	-19,000	-1,910,938	-1,891,938
<i>Secțiunea de dezvoltare</i>		190,002,000	104,507,815	-85,494,185
- proiecte cu finanțare din sumele reprezentând asistența financiară nerambursabilă aferentă PNRR	60	48,489,000	12,860,223	-35,628,777
- active nefinanciare	71	141,513,000	91,647,592	-49,865,408
<b>CAP. 65.10 Invatamant</b>	<b>65.10</b>	<b>165,000</b>	<b>155,574</b>	<b>-9,426</b>
<i>Secțiunea de funcționare</i>		165,000	155,574	-9,426
Cheltuieli curente	01	165,000	155,574	-9,426
- cheltuieli de personal	10	160,000	152,819	-7,181
- bunuri și servicii	20	5,000	2,755	-2,245

## TOTAL (SECTIUNEA DE FUNCTIONARE + SECTIUNEA DE DEZVOLTARE)

- lei -

DENUMIREA INDICATORILOR	Cod indicator	Program aprobat 2024	Execuție preliminară la data de 31.12.2024	Diferențe
A	B	1	2	3=2-1
Centrul Judetean de Resurse si Asistenta Educationala Iasi	65.10.07.04	36,000	36,000	0
<i>Secțiunea de functionare</i>		36,000	36,000	0
Cheltuieli curente	01	36,000	36,000	0
- cheltuieli de personal	10	36,000	36,000	0
Colegiul Tehnic "Ion Holban" Iasi	65.10.07.04	23,000	17,336	-5,664
<i>Secțiunea de functionare</i>		23,000	17,336	-5,664
Cheltuieli curente	01	23,000	17,336	-5,664
- cheltuieli de personal	10	23,000	17,336	-5,664
Liceul tehnologic special "Vasile Pavelcu" Iasi	65.10.07.04	25,000	21,238	-3,762
<i>Secțiunea de functionare</i>		25,000	21,238	-3,762
Cheltuieli curente	01	25,000	21,238	-3,762
- cheltuieli de personal	10	20,000	18,483	-1,517
- bunuri si servicii	20	5,000	2,755	-2,245
Scoala Gimnaziala Speciala "Constantin Paunescu" Iasi	65.10.07.04	81,000	81,000	0
<i>Secțiunea de functionare</i>		81,000	81,000	0
Cheltuieli curente	01	81,000	81,000	0
- cheltuieli de personal	10	81,000	81,000	0
CAP. 66.10 Sănătate	66.10	1,126,481,000	948,916,003	-177,564,997
<i>Secțiunea de functionare</i>		945,274,000	846,270,622	-99,003,378
Cheltuieli curente	01	945,274,000	847,940,752	-97,333,248
- cheltuieli de personal	10	624,611,000	600,902,826	-23,708,174
- bunuri si servicii	20	313,105,000	239,802,935	-73,302,065
- alte cheltuieli	59	7,558,000	7,234,991	-323,009
Plati efectuate in anii precedenti si recuperate in anul curent	85	0	-1,670,130	-1,670,130
<i>Secțiunea de dezvoltare</i>		181,207,000	102,645,381	-78,561,619
- proiecte cu finantare din sumele reprezentand asistenta financiara nerambursabila aferenta PNRR	60	48,489,000	12,860,223	-35,628,777
- active nefinanciare	71	132,718,000	89,785,158	-42,932,842
Spitalul Clinic de Urgente pentru copii Sf. Maria Iasi	66.10.06.01	373,842,000	310,168,023	-63,673,977
<i>Secțiunea de functionare</i>		314,913,000	307,244,000	-7,669,000
Cheltuieli curente	01	314,913,000	307,244,000	-7,669,000
- cheltuieli de personal	10	183,758,000	183,758,000	0
- bunuri si servicii	20	127,158,000	119,489,000	-7,669,000

## TOTAL (SECTIUNEA DE FUNCTIONARE + SECTIUNEA DE DEZVOLTARE)

- lei -

DENUMIREA INDICATORILOR	Cod indicator	Program aprobat 2024	Execuție preliminară la data de 31.12.2024	Diferențe
A	B	1	2	3=2-1
- alte cheltuieli	59	3,997,000	3,997,000	0
<i>Secțiunea de dezvoltare</i>		<i>58,929,000</i>	<i>2,924,023</i>	<i>-56,004,977</i>
- proiecte cu finanțare din sumele reprezentând asistența financiară nerambursabilă aferentă PNRR	60	30,777,000	0	-30,777,000
- active nefinanciare	71	28,152,000	2,924,023	-25,227,977
<b>Spitalul Clinic de Urgență Prof. N. Oblu Iasi</b>	<b>66.10.06.01</b>	<b>281,044,000</b>	<b>248,797,367</b>	<b>-32,246,633</b>
<i>Secțiunea de funcționare</i>		<i>196,078,000</i>	<i>171,668,037</i>	<i>-24,409,963</i>
Cheltuieli curente	01	196,078,000	172,143,682	-23,934,318
- cheltuieli de personal	10	124,732,000	120,248,610	-4,483,390
- bunuri și servicii	20	70,731,000	51,351,072	-19,379,928
- alte cheltuieli	59	615,000	544,000	-71,000
Plati efectuate în anii precedenți și recuperate în anul curent	85	0	-475,645	-475,645
<i>Secțiunea de dezvoltare</i>		<i>84,966,000</i>	<i>77,129,330</i>	<i>-7,836,670</i>
- active nefinanciare	71	84,966,000	77,129,330	-7,836,670
<b>Spitalul Clinic de Obstetrică și Ginecologie Cuza Voda Iasi</b>	<b>66.10.06.01</b>	<b>178,411,000</b>	<b>127,546,110</b>	<b>-50,864,890</b>
<i>Secțiunea de funcționare</i>		<i>163,518,000</i>	<i>120,580,000</i>	<i>-42,938,000</i>
Cheltuieli curente	01	163,518,000	120,580,000	-42,938,000
- cheltuieli de personal	10	108,087,000	98,500,000	-9,587,000
- bunuri și servicii	20	54,351,000	21,000,000	-33,351,000
- alte cheltuieli	59	1,080,000	1,080,000	0
<i>Secțiunea de dezvoltare</i>		<i>14,893,000</i>	<i>6,966,110</i>	<i>-7,926,890</i>
- proiecte cu finanțare din sumele reprezentând asistența financiară nerambursabilă aferentă PNRR	60	5,952,000	4,526,735	-1,425,265
- active nefinanciare	71	8,941,000	2,439,375	-6,501,625
<b>Spitalul Clinic de Pneumoftiziologie Iasi</b>	<b>66.10.06.01</b>	<b>135,356,000</b>	<b>122,862,922</b>	<b>-12,493,078</b>
<i>Secțiunea de funcționare</i>		<i>126,489,000</i>	<i>115,194,560</i>	<i>-11,294,440</i>
Cheltuieli curente	01	126,489,000	115,561,525	-10,927,475
- cheltuieli de personal	10	100,045,000	95,169,137	-4,875,863
- bunuri și servicii	20	25,699,000	19,761,860	-5,937,140
- alte cheltuieli	59	745,000	630,528	-114,472
Plati efectuate în anii precedenți și recuperate în anul curent	85	0	-366,965	-366,965
<i>Secțiunea de dezvoltare</i>		<i>8,867,000</i>	<i>7,668,362</i>	<i>-1,198,638</i>

## TOTAL (SECTIUNEA DE FUNCȚIONARE + SECȚIUNEA DE DEZVOLTARE)

- lei -

DENUMIREA INDICATORILOR	Cod indicator	Program aprobat 2024	Execuție preliminară la data de 31.12.2024	Diferențe
A	B	1	2	3=2-1
- proiecte cu finanțare din sumele reprezentând asistența financiară nerambursabilă aferentă PNRR	60	5,377,000	4,511,488	-865,512
- active nefinanciare	71	3,490,000	3,156,874	-333,126
<b>Spitalul Clinic de Boli Infecțioase Sf. Parascheva Iași</b>	<b>66.10.06.01</b>	<b>112,196,000</b>	<b>97,173,846</b>	<b>-15,022,154</b>
<i>Secțiunea de funcționare</i>		<i>105,527,000</i>	<i>93,507,645</i>	<i>-12,019,355</i>
Cheltuieli curente	01	105,527,000	94,335,165	-11,191,835
- cheltuieli de personal	10	76,291,000	71,925,307	-4,365,693
- bunuri și servicii	20	28,374,000	21,678,101	-6,695,899
- alte cheltuieli	59	862,000	731,757	-130,243
Plăți efectuate în anii precedenți și recuperate în anul curent	85	0	-827,520	-827,520
<i>Secțiunea de dezvoltare</i>		<i>6,669,000</i>	<i>3,666,201</i>	<i>-3,002,799</i>
- active nefinanciare	71	6,669,000	3,666,201	-3,002,799
<b>Spitalul Clinic de Obstetrică și Ginecologie Elena Doamna Iași</b>	<b>66.10.06.01</b>	<b>40,821,000</b>	<b>38,022,355</b>	<b>-2,798,645</b>
<i>Secțiunea de funcționare</i>		<i>33,938,000</i>	<i>33,731,000</i>	<i>-207,000</i>
Cheltuieli curente	01	33,938,000	33,731,000	-207,000
- cheltuieli de personal	10	27,512,000	27,512,000	0
- bunuri și servicii	20	6,239,000	6,032,000	-207,000
- alte cheltuieli	59	187,000	187,000	0
<i>Secțiunea de dezvoltare</i>		<i>6,883,000</i>	<i>4,291,355</i>	<i>-2,591,645</i>
- proiecte cu finanțare din sumele reprezentând asistența financiară nerambursabilă aferentă PNRR	60	6,383,000	3,822,000	-2,561,000
- active nefinanciare	71	500,000	469,355	-30,645
<b>Centrul de Asistență medico-socială Bivolari</b>	<b>66.10.06.03</b>	<b>1,814,000</b>	<b>1,814,000</b>	<b>0</b>
<i>Secțiunea de funcționare</i>		<i>1,814,000</i>	<i>1,814,000</i>	<i>0</i>
Cheltuieli curente	01	1,814,000	1,814,000	0
- cheltuieli de personal	10	1,532,000	1,532,000	0
- bunuri și servicii	20	238,000	238,000	0
- alte cheltuieli	59	44,000	44,000	0
<b>Unitatea medico-socială Raducaneni</b>	<b>66.10.06.03</b>	<b>1,819,000</b>	<b>1,523,016</b>	<b>-295,984</b>
<i>Secțiunea de funcționare</i>		<i>1,819,000</i>	<i>1,523,016</i>	<i>-295,984</i>
Cheltuieli curente	01	1,819,000	1,523,016	-295,984
- cheltuieli de personal	10	1,590,000	1,349,350	-240,650
- bunuri și servicii	20	202,000	153,100	-48,900
- alte cheltuieli	59	27,000	20,566	-6,434

## TOTAL (SECȚIUNEA DE FUNCȚIONARE + SECȚIUNEA DE DEZVOLTARE)

- lei -

DENUMIREA INDICATORILOR	Cod indicator	Program aprobat 2024	Execuție preliminară la data de 31.12.2024	Diferențe
A	B	1	2	3=2-1
Unitatea de asistență medico-socială Podu-Iloaiei	66.10.06.03	1,178,000	1,008,364	-169,636
<i>Secțiunea de funcționare</i>		1,178,000	1,008,364	-169,636
Cheltuieli curente	01	1,178,000	1,008,364	-169,636
- cheltuieli de personal	10	1,064,000	908,422	-155,578
- bunuri și servicii	20	113,000	99,802	-13,198
- alte cheltuieli	59	1,000	140	-860
<b>CAP. 67.10 Cultură, recreere și religie</b>	<b>67.10</b>	<b>72,171,000</b>	<b>69,228,493</b>	<b>-2,942,507</b>
<i>Secțiunea de funcționare</i>		71,444,000	68,596,124	-2,847,876
Cheltuieli curente	01	71,444,000	68,772,441	-2,671,559
- cheltuieli de personal	10	56,750,000	55,150,443	-1,599,557
- bunuri și servicii	20	11,676,400	10,682,390	-994,010
- alte cheltuieli	59	3,017,600	2,939,608	-77,992
Plati efectuate in anii precedenti si recuperate in anul curent	85	0	-176,317	-176,317
<i>Secțiunea de dezvoltare</i>		727,000	632,369	-94,631
- active nefinanciare	71	727,000	632,369	-94,631
<b>Centrul Judetean pentru Conservarea si Promovarea Culturii Traditionale Iasi</b>	<b>67.10.03.30</b>	<b>1,571,000</b>	<b>1,563,625</b>	<b>-7,375</b>
<i>Secțiunea de funcționare</i>		1,522,000	1,514,625	-7,375
Cheltuieli curente	01	1,522,000	1,514,625	-7,375
- cheltuieli de personal	10	963,000	963,000	0
- bunuri și servicii	20	559,000	551,625	-7,375
<i>Secțiunea de dezvoltare</i>		49,000	49,000	0
- active nefinanciare	71	49,000	49,000	0
<b>Scoala Populara de Arte Titel Popovici Iasi</b>	<b>67.10.03.05</b>	<b>2,263,000</b>	<b>1,658,910</b>	<b>-604,090</b>
<i>Secțiunea de funcționare</i>		2,218,000	1,658,910	-559,090
Cheltuieli curente	01	2,218,000	1,658,910	-559,090
- cheltuieli de personal	10	1,617,000	1,200,000	-417,000
- bunuri și servicii	20	556,000	413,910	-142,090
- alte cheltuieli	59	45,000	45,000	0
<i>Secțiunea de dezvoltare</i>		45,000	0	-45,000
- active nefinanciare	71	45,000	0	-45,000
<b>Teatrul Luceafarul Iasi</b>	<b>67.10.03.04</b>	<b>11,205,000</b>	<b>11,181,847</b>	<b>-23,153</b>
<i>Secțiunea de funcționare</i>		11,157,000	11,136,847	-20,153
Cheltuieli curente	01	11,157,000	11,157,000	0
- cheltuieli de personal	10	8,806,000	8,806,000	0
- bunuri și servicii	20	2,208,400	2,208,400	0
- alte cheltuieli	59	142,600	142,600	0

## TOTAL (SECȚIUNEA DE FUNCȚIONARE + SECȚIUNEA DE DEZVOLTARE)

- lei -

DENUMIREA INDICATORILOR	Cod indicator	Program aprobat 2024	Execuție preliminară la data de 31.12.2024	Diferențe
A	B	1	2	3=2-1
Plati efectuate in anii precedenti si recuperate in anul curent	85	0	-20,153	-20,153
<i>Secțiunea de dezvoltare</i>		48,000	45,000	-3,000
- active nefinanciare	71	48,000	45,000	-3,000
<b>Muzeul National al Literaturii Romane Iasi</b>	<b>67.10.03.03</b>	<b>12,909,000</b>	<b>12,010,341</b>	<b>-898,659</b>
<i>Secțiunea de functionare</i>		12,699,000	11,827,993	-871,007
Cheltuieli curente	01	12,699,000	11,827,993	-871,007
- cheltuieli de personal	10	7,535,000	7,135,475	-399,525
- bunuri si servicii	20	5,068,000	4,625,314	-442,686
- alte cheltuieli	59	96,000	67,204	-28,796
<i>Secțiunea de dezvoltare</i>		210,000	182,348	-27,652
- active nefinanciare	71	210,000	182,348	-27,652
<b>Filarmonica de Stat Moldova Iasi</b>	<b>67.10.03.04</b>	<b>37,024,000</b>	<b>36,471,263</b>	<b>-552,737</b>
<i>Secțiunea de functionare</i>		36,983,000	36,438,960	-544,040
Cheltuieli curente	01	36,983,000	36,595,124	-387,876
- cheltuieli de personal	10	32,344,000	32,010,420	-333,580
- bunuri si servicii	20	2,020,000	1,995,000	-25,000
- alte cheltuieli	59	2,619,000	2,589,704	-29,296
Plati efectuate in anii precedenti si recuperate in anul curent	85	0	-156,164	-156,164
<i>Secțiunea de dezvoltare</i>		41,000	32,303	-8,697
- active nefinanciare	71	41,000	32,303	-8,697
<b>Biblioteca Judeteana Gh. Asachi Iasi</b>	<b>67.10.03.30</b>	<b>54,000</b>	<b>50,218</b>	<b>-3,782</b>
<i>Secțiunea de functionare</i>		49,000	46,500	-2,500
Cheltuieli curente	01	49,000	46,500	-2,500
- bunuri si servicii	20	49,000	46,500	-2,500
<i>Secțiunea de dezvoltare</i>		5,000	3,718	-1,282
- active nefinanciare	71	5,000	3,718	-1,282
<b>Ansamblul artistic profesionist "Constantin Arvinte" al Consiliului Județean Iași</b>	<b>67.10.03.04</b>	<b>7,145,000</b>	<b>6,292,289</b>	<b>-852,711</b>
<i>Secțiunea de functionare</i>		6,816,000	5,972,289	-843,711
Cheltuieli curente	01	6,816,000	5,972,289	-843,711
- cheltuieli de personal	10	5,485,000	5,035,548	-449,452
- bunuri si servicii	20	1,216,000	841,641	-374,359

## TOTAL (SECȚIUNEA DE FUNCȚIONARE + SECȚIUNEA DE DEZVOLTARE)

- lei -

DENUMIREA INDICATORILOR	Cod indicator	Program aprobat 2024	Execuție preliminară la data de 31.12.2024	Diferențe
A	B	1	2	3=2-1
- alte cheltuieli	59	115,000	95,100	-19,900
<i>Secțiunea de dezvoltare</i>		<i>329,000</i>	<i>320,000</i>	<i>-9,000</i>
- active nefinanciare	71	329,000	320,000	-9,000
<b>CAP. 68.10 Asigurări și Asistență Socială</b>	<b>68.10</b>	<b>22,977,000</b>	<b>14,917,961</b>	<b>-8,059,039</b>
<i>Secțiunea de funcționare</i>		<i>14,909,000</i>	<i>13,687,896</i>	<i>-1,221,104</i>
Cheltuieli curente	01	14,928,000	13,752,387	-1,175,613
- cheltuieli de personal	10	10,239,000	9,742,357	-496,643
- bunuri și servicii	20	4,523,000	3,860,222	-662,778
- alte cheltuieli	59	166,000	149,808	-16,192
Plati efectuate in anii precedenti si recuperate in anul curent	85	-19,000	-64,491	-45,491
<i>Secțiunea de dezvoltare</i>		<i>8,068,000</i>	<i>1,230,065</i>	<i>-6,837,935</i>
- active nefinanciare	71	8,068,000	1,230,065	-6,837,935
<b>Centrul de Asistența medico-socială Bivolari</b>	<b>68.10.12</b>	<b>6,867,000</b>	<b>6,843,000</b>	<b>-24,000</b>
<i>Secțiunea de funcționare</i>		<i>6,003,000</i>	<i>5,979,000</i>	<i>-24,000</i>
Cheltuieli curente	01	6,022,000	5,998,000	-24,000
- cheltuieli de personal	10	4,429,000	4,405,000	-24,000
- bunuri și servicii	20	1,504,000	1,504,000	0
- alte cheltuieli	59	89,000	89,000	0
Plati efectuate in anii precedenti si recuperate in anul curent	85	-19,000	-19,000	0
<i>Secțiunea de dezvoltare</i>		<i>864,000</i>	<i>864,000</i>	<i>0</i>
- active nefinanciare	71	864,000	864,000	0
<b>Unitatea medico-socială Raducaneni</b>	<b>68.10.12</b>	<b>12,810,000</b>	<b>5,112,526</b>	<b>-7,697,474</b>
<i>Secțiunea de funcționare</i>		<i>5,684,000</i>	<i>4,821,765</i>	<i>-862,235</i>
Cheltuieli curente	01	5,684,000	4,857,859	-826,141
- cheltuieli de personal	10	3,865,000	3,525,689	-339,311
- bunuri și servicii	20	1,743,000	1,271,622	-471,378
- alte cheltuieli	59	76,000	60,548	-15,452
Plati efectuate in anii precedenti si recuperate in anul curent	85	0	-36,094	-36,094
<i>Secțiunea de dezvoltare</i>		<i>7,126,000</i>	<i>290,761</i>	<i>-6,835,239</i>
- active nefinanciare	71	7,126,000	290,761	-6,835,239
<b>Unitatea de asistență medico-socială Podu-Iloaiei</b>	<b>68.10.12</b>	<b>3,300,000</b>	<b>2,962,435</b>	<b>-337,565</b>
<i>Secțiunea de funcționare</i>		<i>3,222,000</i>	<i>2,887,131</i>	<i>-334,869</i>
Cheltuieli curente	01	3,222,000	2,896,528	-325,472
- cheltuieli de personal	10	1,945,000	1,811,668	-133,332

## TOTAL (SECȚIUNEA DE FUNCȚIONARE + SECȚIUNEA DE DEZVOLTARE)

- lei -

DENUMIREA INDICATORILOR	Cod indicator	Program aprobat 2024	Execuție preliminară la data de 31.12.2024	Diferențe
A	B	1	2	3=2-1
- bunuri și servicii	20	1,276,000	1,084,600	-191,400
- alte cheltuieli	59	1,000	260	-740
Plati efectuate in anii precedenti și recuperate in anul curent	85	0	-9,397	-9,397
<i>Secțiunea de dezvoltare</i>		78,000	75,304	-2,696
- active nefinanciare	71	78,000	75,304	-2,696
<b>79.10 Partea a V-a Actiuni economice</b>	<b>79.10</b>	<b>212,922,000</b>	<b>212,921,138</b>	<b>-862</b>
<i>Secțiunea de funcționare</i>		59,416,000	59,415,138	-862
Cheltuieli curente	01	59,496,000	59,496,000	0
- cheltuieli de personal	10	5,502,000	5,502,000	0
- bunuri și servicii	20	53,970,000	53,970,000	0
- alte cheltuieli	59	24,000	24,000	0
Plati efectuate in anii precedenti și recuperate in anul curent	85	-80,000	-80,862	-862
<i>Secțiunea de dezvoltare</i>		153,506,000	153,506,000	0
- active nefinanciare	71	153,506,000	153,506,000	0
<b>Cap. 84.10 Transporturi</b>	<b>84.10</b>	<b>212,922,000</b>	<b>212,921,138</b>	<b>-862</b>
<i>Secțiunea de funcționare</i>		59,416,000	59,415,138	-862
Cheltuieli curente	01	59,496,000	59,496,000	0
- cheltuieli de personal	10	5,502,000	5,502,000	0
- bunuri și servicii	20	53,970,000	53,970,000	0
- alte cheltuieli	59	24,000	24,000	0
Plati efectuate in anii precedenti și recuperate in anul curent	85	-80,000	-80,862	-862
<i>Secțiunea de dezvoltare</i>		153,506,000	153,506,000	0
- active nefinanciare	71	153,506,000	153,506,000	0
<b>Directia Judeteana de Administrare a Drumurilor și Podurilor Iasi</b>	<b>84.10.50</b>	<b>212,922,000</b>	<b>212,921,138</b>	<b>-862</b>
<i>Secțiunea de funcționare</i>		59,416,000	59,415,138	-862
Cheltuieli curente	01	59,496,000	59,496,000	0
- cheltuieli de personal	10	5,502,000	5,502,000	0
- bunuri și servicii	20	53,970,000	53,970,000	0
- alte cheltuieli	59	24,000	24,000	0
Plati efectuate in anii precedenti și recuperate in anul curent	85	-80,000	-80,862	-862
<i>Secțiunea de dezvoltare</i>		153,506,000	153,506,000	0
- active nefinanciare	71	153,506,000	153,506,000	0
<b>TOTAL CHELTUIELI</b>		<b>1,456,074,000</b>	<b>1,266,116,361</b>	<b>-189,957,639</b>
<i>Secțiunea de funcționare</i>		1,112,353,000	1,008,021,639	-104,331,361
Cheltuieli curente	01	1,112,477,000	1,010,048,496	-102,428,504
- cheltuieli de personal	10	717,315,000	690,579,208	-26,735,792
- bunuri și servicii	20	384,354,400	309,079,281	-75,275,119

## TOTAL (SECȚIUNEA DE FUNCȚIONARE + SECȚIUNEA DE DEZVOLTARE)

- lei -

DENUMIREA INDICATORILOR	Cod indicator	Program aprobat 2024	Execuție preliminară la data de 31.12.2024	Diferențe
A	B	1	2	3=2-1
- alte cheltuieli	59	10,807,600	10,390,007	-417,593
Plati efectuate in anii precedenti si recuperate in anul curent	85	-124,000	-2,026,857	-1,902,857
<i>Secțiunea de dezvoltare</i>		<i>343,721,000</i>	<i>258,094,722</i>	<i>-85,626,278</i>
- proiecte cu finantare din sumele reprezentand asistenta financiara nerambursabila aferenta PNRR	60	48,489,000	12,860,223	-35,628,777
- active nefinanciare	71	295,232,000	245,234,499	-49,997,501
				0.00

PREȘEDINTE  
Costel ALEXANDRU



Răspund în privința realității, regularității și legalității

**DIRECTOR EXECUTIV,**

Elena ARVINTE

Răspund în privința realității, regularității și legalității

**ȘEF SERVICIU BUGET, CREAȚIE ȘI FONDURI SPECIALE,**

Elena Adriana MĂRGĂRINT

Îmi asum responsabilitatea pentru fundamentarea, corectitudinea, legalitatea întocmirii acestui înscris oficial

Ștefan Butnaru

E:\Stefan\2024\Cont execuție preliminară

**EXECUȚIA preliminară a  
bugetului instituțiilor publice și activităților finanțate integral sau parțial din venituri proprii,  
centralizat la nivelul Județului Iași - Consiliul Județean Iași, detaliată la cheltuieli pe părți, capitole,  
unități finanțate și titluri de cheltuieli,  
la data de 31.12.2024**

## SECTIUNEA DE FUNCȚIONARE

- lei -

DENUMIREA INDICATORILOR	Cod indicator	Program aprobat 2024	Execuție preliminară la data de 31.12.2024	Diferențe
A	B	1	2	3=2-1
<b>50.10 Partea I-a Servicii Publice Generale</b>	<b>50.10</b>	<b>10,020,000</b>	<b>9,836,285</b>	<b>-183,715</b>
<i>Secțiunea de funcționare</i>		<i>10,020,000</i>	<i>9,836,285</i>	<i>-183,715</i>
Cheltuieli curente	01	10,045,000	9,871,342	-173,658
- cheltuieli de personal	10	9,651,000	9,628,763	-22,237
- bunuri și servicii	20	352,000	200,979	-151,021
- alte cheltuieli	59	42,000	41,600	-400
Plati efectuate in anii precedenti si recuperate in anul curent	85	-25,000	-35,057	-10,057
<b>CAP. 54.10 Alte servicii publice generale</b>	<b>54.10</b>	<b>10,020,000</b>	<b>9,836,285</b>	<b>-183,715</b>
<i>Secțiunea de funcționare</i>		<i>10,020,000</i>	<i>9,836,285</i>	<i>-183,715</i>
Cheltuieli curente	01	10,045,000	9,871,342	-173,658
- cheltuieli de personal	10	9,651,000	9,628,763	-22,237
- bunuri și servicii	20	352,000	200,979	-151,021
- alte cheltuieli	59	42,000	41,600	-400
Plati efectuate in anii precedenti si recuperate in anul curent	85	-25,000	-35,057	-10,057
<b>Directia Judeteana de Evidenta a Persoanelor Iasi</b>	<b>54.10.10</b>	<b>10,020,000</b>	<b>9,836,285</b>	<b>-183,715</b>
<i>Secțiunea de funcționare</i>		<i>10,020,000</i>	<i>9,836,285</i>	<i>-183,715</i>
Cheltuieli curente	01	10,045,000	9,871,342	-173,658
- cheltuieli de personal	10	9,651,000	9,628,763	-22,237
- bunuri și servicii	20	352,000	200,979	-151,021
- alte cheltuieli	59	42,000	41,600	-400
Plati efectuate in anii precedenti si recuperate in anul curent	85	-25,000	-35,057	-10,057
<b>59.10 Partea a II-a Aparare, ordine publica și siguranța națională</b>	<b>59.10</b>	<b>11,125,000</b>	<b>10,060,000</b>	<b>-1,065,000</b>
<i>Secțiunea de funcționare</i>		<i>11,125,000</i>	<i>10,060,000</i>	<i>-1,065,000</i>

## SECTIUNEA DE FUNCȚIONARE

- lei -

DENUMIREA INDICATORILOR	Cod indicator	Program aprobat 2024	Execuție preliminară la data de 31.12.2024	Diferențe
A	B	1	2	3=2-1
Cheltuieli curente	01	11,125,000	10,060,000	-1,065,000
- cheltuieli de personal	10	10,402,000	9,500,000	-902,000
- bunuri și servicii	20	723,000	560,000	-163,000
<b>Cap. 61.10 Ordine publică și siguranță națională</b>	<b>61.10</b>	<b>11,125,000</b>	<b>10,060,000</b>	<b>-1,065,000</b>
<i>Secțiunea de funcționare</i>		<i>11,125,000</i>	<i>10,060,000</i>	<i>-1,065,000</i>
Cheltuieli curente	01	11,125,000	10,060,000	-1,065,000
- cheltuieli de personal	10	10,402,000	9,500,000	-902,000
- bunuri și servicii	20	723,000	560,000	-163,000
<b>Directia Județeană de Paza și Protecție Iași</b>	<b>61.10.50</b>	<b>11,125,000</b>	<b>10,060,000</b>	<b>-1,065,000</b>
<i>Secțiunea de funcționare</i>		<i>11,125,000</i>	<i>10,060,000</i>	<i>-1,065,000</i>
Cheltuieli curente	01	11,125,000	10,060,000	-1,065,000
- cheltuieli de personal	10	10,402,000	9,500,000	-902,000
- bunuri și servicii	20	723,000	560,000	-163,000
<b>63.10 Partea a III-a Cheltuieli social - culturale</b>	<b>63.10</b>	<b>1,031,792,000</b>	<b>928,710,216</b>	<b>-103,081,784</b>
<i>Secțiunea de funcționare</i>		<i>1,031,792,000</i>	<i>928,710,216</i>	<i>-103,081,784</i>
Cheltuieli curente	01	1,031,811,000	930,621,154	-101,189,846
- cheltuieli de personal	10	691,760,000	665,948,445	-25,811,555
- bunuri și servicii	20	329,309,400	254,348,302	-74,961,098
- alte cheltuieli	59	10,741,600	10,324,407	-417,193
Plati efectuate în anii precedenți și recuperate în anul curent	85	-19,000	-1,910,938	-1,891,938
<b>CAP. 65.10 Învățământ</b>	<b>65.10</b>	<b>165,000</b>	<b>155,574</b>	<b>-9,426</b>
<i>Secțiunea de funcționare</i>		<i>165,000</i>	<i>155,574</i>	<i>-9,426</i>
Cheltuieli curente	01	165,000	155,574	-9,426
- cheltuieli de personal	10	160,000	152,819	-7,181
- bunuri și servicii	20	5,000	2,755	-2,245
<b>Centrul Județean de Resurse și Asistență Educațională Iași</b>	<b>65.10.07.04</b>	<b>36,000</b>	<b>36,000</b>	<b>0</b>
<i>Secțiunea de funcționare</i>		<i>36,000</i>	<i>36,000</i>	<i>0</i>
Cheltuieli curente	01	36,000	36,000	0
- cheltuieli de personal	10	36,000	36,000	0

## SECTIUNEA DE FUNCȚIONARE

- lei -

DENUMIREA INDICATORILOR	Cod indicator	Program aprobat 2024	Execuție preliminară la data de 31.12.2024	Diferențe
A	B	1	2	3=2-1
<b>Colegiul Tehnic "Ion Holban" Iasi</b>	<b>65.10.07.04</b>	<b>23,000</b>	<b>17,336</b>	<b>-5,664</b>
<i>Secțiunea de funcționare</i>		<i>23,000</i>	<i>17,336</i>	<i>-5,664</i>
Cheltuieli curente	01	23,000	17,336	-5,664
- cheltuieli de personal	10	23,000	17,336	-5,664
<b>Liceul Tehnologic Special "Vasile Pavelcu" Iasi</b>	<b>65.10.07.04</b>	<b>25,000</b>	<b>21,238</b>	<b>-3,762</b>
<i>Secțiunea de funcționare</i>		<i>25,000</i>	<i>21,238</i>	<i>-3,762</i>
Cheltuieli curente	01	25,000	21,238	-3,762
- cheltuieli de personal	10	20,000	18,483	-1,517
- bunuri si servicii	20	5,000	2,755	-2,245
<b>Scoala Gimnaziala Speciala "Constantin Paunescu" Iasi</b>	<b>65.10.07.04</b>	<b>81,000</b>	<b>81,000</b>	<b>0</b>
<i>Secțiunea de funcționare</i>		<i>81,000</i>	<i>81,000</i>	<i>0</i>
Cheltuieli curente	01	81,000	81,000	0
- cheltuieli de personal	10	81,000	81,000	0
<b>CAP. 66.10 Sănătate</b>	<b>66.10</b>	<b>945,274,000</b>	<b>846,270,622</b>	<b>-99,003,378</b>
<i>Secțiunea de funcționare</i>		<i>945,274,000</i>	<i>846,270,622</i>	<i>-99,003,378</i>
Cheltuieli curente	01	945,274,000	847,940,752	-97,333,248
- cheltuieli de personal	10	624,611,000	600,902,826	-23,708,174
- bunuri si servicii	20	313,105,000	239,802,935	-73,302,065
- alte cheltuieli	59	7,558,000	7,234,991	-323,009
Plati efectuate in anii precedenti si recuperate in anul curent	85	0	-1,670,130	-1,670,130
<b>Spitalul Clinic de Urgente pentru copii Sf. Maria Iasi</b>	<b>66.10.06.01</b>	<b>314,913,000</b>	<b>307,244,000</b>	<b>-7,669,000</b>
<i>Secțiunea de funcționare</i>		<i>314,913,000</i>	<i>307,244,000</i>	<i>-7,669,000</i>
Cheltuieli curente	01	314,913,000	307,244,000	-7,669,000
- cheltuieli de personal	10	183,758,000	183,758,000	0
- bunuri si servicii	20	127,158,000	119,489,000	-7,669,000
- alte cheltuieli	59	3,997,000	3,997,000	0
<b>Spitalul Clinic de Urgenta Prof. N. Oblu Iasi</b>	<b>66.10.06.01</b>	<b>196,078,000</b>	<b>171,668,037</b>	<b>-24,409,963</b>

## SECTIUNEA DE FŢNCTIONARE

- lei -

DENUMIREA INDICATORILOR	Cod indicator	Program aprobat 2024	Execuţie preliminară la data de 31.12.2024	Diferențe
A	B	1	2	3=2-1
<i>Secțiunea de funcționare</i>		196,078,000	171,668,037	-24,409,963
Cheltuieli curente	01	196,078,000	172,143,682	-23,934,318
- cheltuieli de personal	10	124,732,000	120,248,610	-4,483,390
- bunuri și servicii	20	70,731,000	51,351,072	-19,379,928
- alte cheltuieli	59	615,000	544,000	-71,000
Plati efectuate in anii precedenti și recuperate in anul curent	85	0	-475,645	-475,645
<b>Spitalul Clinic de Obstetrică și Ginecologie Cuza Voda Iași</b>	<b>66.10.06.01</b>	<b>163,518,000</b>	<b>120,580,000</b>	<b>-42,938,000</b>
<i>Secțiunea de funcționare</i>		163,518,000	120,580,000	-42,938,000
Cheltuieli curente	01	163,518,000	120,580,000	-42,938,000
- cheltuieli de personal	10	108,087,000	98,500,000	-9,587,000
- bunuri și servicii	20	54,351,000	21,000,000	-33,351,000
- alte cheltuieli	59	1,080,000	1,080,000	0
<b>Spitalul Clinic de Pneumoftiziologie Iași</b>	<b>66.10.06.01</b>	<b>126,489,000</b>	<b>115,194,560</b>	<b>-11,294,440</b>
<i>Secțiunea de funcționare</i>		126,489,000	115,194,560	-11,294,440
Cheltuieli curente	01	126,489,000	115,561,525	-10,927,475
- cheltuieli de personal	10	100,045,000	95,169,137	-4,875,863
- bunuri și servicii	20	25,699,000	19,761,860	-5,937,140
- alte cheltuieli	59	745,000	630,528	-114,472
Plati efectuate in anii precedenti și recuperate in anul curent	85	0	-366,965	-366,965
<b>Spitalul Clinic de Boli Infecțioase Sf. Parascheva Iași</b>	<b>66.10.06.01</b>	<b>105,527,000</b>	<b>93,507,645</b>	<b>-12,019,355</b>
<i>Secțiunea de funcționare</i>		105,527,000	93,507,645	-12,019,355
Cheltuieli curente	01	105,527,000	94,335,165	-11,191,835
- cheltuieli de personal	10	76,291,000	71,925,307	-4,365,693
- bunuri și servicii	20	28,374,000	21,678,101	-6,695,899
- alte cheltuieli	59	862,000	731,757	-130,243
Plati efectuate in anii precedenti și recuperate in anul curent	85	0	-827,520	-827,520
<b>Spitalul Clinic de Obstetrică și Ginecologie Elena Doamna Iași</b>	<b>66.10.06.01</b>	<b>33,938,000</b>	<b>33,731,000</b>	<b>-207,000</b>
<i>Secțiunea de funcționare</i>		33,938,000	33,731,000	-207,000
Cheltuieli curente	01	33,938,000	33,731,000	-207,000
- cheltuieli de personal	10	27,512,000	27,512,000	0

SECȚIUNEA DE FUNCȚIONĂRE

- lei -

DENUMIREA INDICATORILOR	Cod indicator	Program aprobat 2024	Execuție preliminară la data de 31.12.2024	Diferențe
A	B	1	2	3=2-1
- bunuri si servicii	20	6,239,000	6,032,000	-207,000
- alte cheltuieli	59	187,000	187,000	0
<b>Centrul de Asistența medico-socială Bivolari</b>	<b>66.10.06.03</b>	<b>1,814,000</b>	<b>1,814,000</b>	<b>0</b>
<i>Secțiunea de funcționare</i>		<i>1,814,000</i>	<i>1,814,000</i>	<i>0</i>
Cheltuieli curente	01	1,814,000	1,814,000	0
- cheltuieli de personal	10	1,532,000	1,532,000	0
- bunuri si servicii	20	238,000	238,000	0
- alte cheltuieli	59	44,000	44,000	0
<b>Unitatea medico-socială Raducaneni</b>	<b>66.10.06.03</b>	<b>1,819,000</b>	<b>1,523,016</b>	<b>-295,984</b>
<i>Secțiunea de funcționare</i>		<i>1,819,000</i>	<i>1,523,016</i>	<i>-295,984</i>
Cheltuieli curente	01	1,819,000	1,523,016	-295,984
- cheltuieli de personal	10	1,590,000	1,349,350	-240,650
- bunuri si servicii	20	202,000	153,100	-48,900
- alte cheltuieli	59	27,000	20,566	-6,434
<b>Unitatea de asistență medico-socială Podu-Iloaiei</b>	<b>66.10.06.03</b>	<b>1,178,000</b>	<b>1,008,364</b>	<b>-169,636</b>
<i>Secțiunea de funcționare</i>		<i>1,178,000</i>	<i>1,008,364</i>	<i>-169,636</i>
Cheltuieli curente	01	1,178,000	1,008,364	-169,636
- cheltuieli de personal	10	1,064,000	908,422	-155,578
- bunuri si servicii	20	113,000	99,802	-13,198
- alte cheltuieli	59	1,000	140	-860
<b>CAP. 67.10 Cultură, recreere și religie</b>	<b>67.10</b>	<b>71,444,000</b>	<b>68,596,124</b>	<b>-2,847,876</b>
<i>Secțiunea de funcționare</i>		<i>71,444,000</i>	<i>68,596,124</i>	<i>-2,847,876</i>
Cheltuieli curente	01	71,444,000	68,772,441	-2,671,559
- cheltuieli de personal	10	56,750,000	55,150,443	-1,599,557
- bunuri si servicii	20	11,676,400	10,682,390	-994,010
- alte cheltuieli	59	3,017,600	2,939,608	-77,992
Plati efectuate in anii precedenti si recuperate in anul curent	85	0	-176,317	-176,317
<b>Centrul Judetean pentru Conservarea si Promovarea Culturii Traditionale Iasi</b>	<b>67.10.03.30</b>	<b>1,522,000</b>	<b>1,514,625</b>	<b>-7,375</b>
<i>Secțiunea de funcționare</i>		<i>1,522,000</i>	<i>1,514,625</i>	<i>-7,375</i>
Cheltuieli curente	01	1,522,000	1,514,625	-7,375

## SECTIUNEA DE FUNCȚIONARE

- lei -

DENUMIREA INDICATORILOR	Cod indicator	Program aprobat 2024	Execuție preliminară la data de 31.12.2024	Diferențe
A	B	1	2	3=2-1
- cheltuieli de personal	10	963,000	963,000	0
- bunuri și servicii	20	559,000	551,625	-7,375
<b>Scoala Populara de Arte Titel Popovici Iasi</b>	<b>67.10.03.05</b>	<b>2,218,000</b>	<b>1,658,910</b>	<b>-559,090</b>
<i>Secțiunea de funcționare</i>		<i>2,218,000</i>	<i>1,658,910</i>	<i>-559,090</i>
Cheltuieli curente	01	2,218,000	1,658,910	-559,090
- cheltuieli de personal	10	1,617,000	1,200,000	-417,000
- bunuri și servicii	20	556,000	413,910	-142,090
- alte cheltuieli	59	45,000	45,000	0
<b>Teatrul Luceafarul Iasi</b>	<b>67.10.03.04</b>	<b>11,157,000</b>	<b>11,136,847</b>	<b>-20,153</b>
<i>Secțiunea de funcționare</i>		<i>11,157,000</i>	<i>11,136,847</i>	<i>-20,153</i>
Cheltuieli curente	01	11,157,000	11,157,000	0
- cheltuieli de personal	10	8,806,000	8,806,000	0
- bunuri și servicii	20	2,208,400	2,208,400	0
- alte cheltuieli	59	142,600	142,600	0
Plati efectuate in anii precedenti si recuperate in anul curent	85	0	-20,153	-20,153
<b>Muzeul National al Literaturii Romane Iasi</b>	<b>67.10.03.03</b>	<b>12,699,000</b>	<b>11,827,993</b>	<b>-871,007</b>
<i>Secțiunea de funcționare</i>		<i>12,699,000</i>	<i>11,827,993</i>	<i>-871,007</i>
Cheltuieli curente	01	12,699,000	11,827,993	-871,007
- cheltuieli de personal	10	7,535,000	7,135,475	-399,525
- bunuri și servicii	20	5,068,000	4,625,314	-442,686
- alte cheltuieli	59	96,000	67,204	-28,796
<b>Filarmonica de Stat Moldova Iasi</b>	<b>67.10.03.04</b>	<b>36,983,000</b>	<b>36,438,960</b>	<b>-544,040</b>
<i>Secțiunea de funcționare</i>		<i>36,983,000</i>	<i>36,438,960</i>	<i>-544,040</i>
Cheltuieli curente	01	36,983,000	36,595,124	-387,876
- cheltuieli de personal	10	32,344,000	32,010,420	-333,580
- bunuri și servicii	20	2,020,000	1,995,000	-25,000
- alte cheltuieli	59	2,619,000	2,589,704	-29,296
Plati efectuate in anii precedenti si recuperate in anul curent	85	0	-156,164	-156,164

## SECTIUNEA DE FUNCȚIONARE

- lei -

DENUMIREA INDICATORILOR	Cod indicator	Program aprobat 2024	Execuție preliminară la data de 31.12.2024	Diferențe
A	B	1	2	3=2-1
<b>Biblioteca Județeană Gh. Asachi Iași</b>	<b>67.10.03.30</b>	<b>49,000</b>	<b>46,500</b>	<b>-2,500</b>
<i>Secțiunea de funcționare</i>		<i>49,000</i>	<i>46,500</i>	<i>-2,500</i>
Cheltuieli curente	01	49,000	46,500	-2,500
- bunuri și servicii	20	49,000	46,500	-2,500
<b>Ansamblul artistic profesionist "Constantin Arvinte" al Consiliului Județean Iași</b>	<b>67.10.03.04</b>	<b>6,816,000</b>	<b>5,972,289</b>	<b>-843,711</b>
<i>Secțiunea de funcționare</i>		<i>6,816,000</i>	<i>5,972,289</i>	<i>-843,711</i>
Cheltuieli curente	01	6,816,000	5,972,289	-843,711
- cheltuieli de personal	10	5,485,000	5,035,548	-449,452
- bunuri și servicii	20	1,216,000	841,641	-374,359
- alte cheltuieli	59	115,000	95,100	-19,900
<b>CAP. 68.10 Asigurări și Asistență Socială</b>	<b>68.10</b>	<b>14,909,000</b>	<b>13,687,896</b>	<b>-1,221,104</b>
<i>Secțiunea de funcționare</i>		<i>14,909,000</i>	<i>13,687,896</i>	<i>-1,221,104</i>
Cheltuieli curente	01	14,928,000	13,752,387	-1,175,613
- cheltuieli de personal	10	10,239,000	9,742,357	-496,643
- bunuri și servicii	20	4,523,000	3,860,222	-662,778
- alte cheltuieli	59	166,000	149,808	-16,192
Plati efectuate în anii precedenți și recuperate în anul curent	85	-19,000	-64,491	-45,491
<b>Centrul de Asistență medico-socială Bivolari</b>	<b>68.10.12</b>	<b>6,003,000</b>	<b>5,979,000</b>	<b>-24,000</b>
<i>Secțiunea de funcționare</i>		<i>6,003,000</i>	<i>5,979,000</i>	<i>-24,000</i>
Cheltuieli curente	01	6,022,000	5,998,000	-24,000
- cheltuieli de personal	10	4,429,000	4,405,000	-24,000
- bunuri și servicii	20	1,504,000	1,504,000	0
- alte cheltuieli	59	89,000	89,000	0
Plati efectuate în anii precedenți și recuperate în anul curent	85	-19,000	-19,000	0
<b>Unitatea medico-socială Raducaneni</b>	<b>68.10.12</b>	<b>5,684,000</b>	<b>4,821,765</b>	<b>-862,235</b>
<i>Secțiunea de funcționare</i>		<i>5,684,000</i>	<i>4,821,765</i>	<i>-862,235</i>
Cheltuieli curente	01	5,684,000	4,857,859	-826,141
- cheltuieli de personal	10	3,865,000	3,525,689	-339,311
- bunuri și servicii	20	1,743,000	1,271,622	-471,378
- alte cheltuieli	59	76,000	60,548	-15,452

SECȚIUNEA DE FUNCȚIONARE

- lei -

DENUMIREA INDICATORILOR	Cod indicator	Program aprobat 2024	Execuție preliminară la data de 31.12.2024	Diferențe
A	B	1	2	3=2-1
Plati efectuate in anii precedenti si recuperate in anul curent	85	0	-36,094	-36,094
<b>Unitatea de asistență medico-socială Podu-Iloaiei</b>	<b>68.10.12</b>	<b>3,222,000</b>	<b>2,887,131</b>	<b>-334,869</b>
<i>Secțiunea de funcționare</i>		<i>3,222,000</i>	<i>2,887,131</i>	<i>-334,869</i>
Cheltuieli curente	01	3,222,000	2,896,528	-325,472
- cheltuieli de personal	10	1,945,000	1,811,668	-133,332
- bunuri si servicii	20	1,276,000	1,084,600	-191,400
- alte cheltuieli	59	1,000	260	-740
Plati efectuate in anii precedenti si recuperate in anul curent	85	0	-9,397	-9,397
<b>79.10 Partea a V-a Actiuni economice</b>	<b>79.10</b>	<b>59,416,000</b>	<b>59,415,138</b>	<b>-862</b>
<i>Secțiunea de funcționare</i>		<i>59,416,000</i>	<i>59,415,138</i>	<i>-862</i>
Cheltuieli curente	01	59,496,000	59,496,000	0
- cheltuieli de personal	10	5,502,000	5,502,000	0
- bunuri si servicii	20	53,970,000	53,970,000	0
- alte cheltuieli	59	24,000	24,000	0
Plati efectuate in anii precedenti si recuperate in anul curent	85	-80,000	-80,862	-862
<b>Cap. 84.10 Transporturi</b>	<b>84.10</b>	<b>59,416,000</b>	<b>59,415,138</b>	<b>-862</b>
<i>Secțiunea de funcționare</i>		<i>59,416,000</i>	<i>59,415,138</i>	<i>-862</i>
Cheltuieli curente	01	59,496,000	59,496,000	0
- cheltuieli de personal	10	5,502,000	5,502,000	0
- bunuri si servicii	20	53,970,000	53,970,000	0
- alte cheltuieli	59	24,000	24,000	0
Plati efectuate in anii precedenti si recuperate in anul curent	85	-80,000	-80,862	-862
<b>Directia Judeteana de Administrare a Drumurilor si Podurilor Iasi</b>	<b>84.10.50</b>	<b>59,416,000</b>	<b>59,415,138</b>	<b>-862</b>
<i>Secțiunea de funcționare</i>		<i>59,416,000</i>	<i>59,415,138</i>	<i>-862</i>
Cheltuieli curente	01	59,496,000	59,496,000	0
- cheltuieli de personal	10	5,502,000	5,502,000	0
- bunuri si servicii	20	53,970,000	53,970,000	0
- alte cheltuieli	59	24,000	24,000	0
Plati efectuate in anii precedenti si recuperate in anul curent	85	-80,000	-80,862	-862
<b>TOTAL CHELTUIELI</b>		<b>1,112,353,000</b>	<b>1,008,021,639</b>	<b>-104,331,361</b>

## SECTIUNEA DE FUNCȚIONARE

- lei -

DENUMIREA INDICATORILOR	Cod indicator	Program aprobat 2024	Execuție preliminară la data de 31.12.2024	Diferențe
A	B	1	2	3=2-1
<i>Secțiunea de funcționare</i>		<i>1,112,353,000</i>	<i>1,008,021,639</i>	<i>-104,331,361</i>
Cheltuieli curente	01	1,112,477,000	1,010,048,496	-102,428,504
- cheltuieli de personal	10	717,315,000	690,579,208	-26,735,792
- bunuri și servicii	20	384,354,400	309,079,281	-75,275,119
- alte cheltuieli	59	10,807,600	10,390,007	-417,593
Plati efectuate in anii precedenti si recuperate in anul curent	85	-124,000	-2,026,857	-1,902,857
				<b>0.00</b>

PREȘEDINTE  
Costel ALEME



Răspund în privința realității, regularității și legalității

**DIRECTOR EXECUTIV,**

Elena ARVINTE

Răspund în privința realității, regularității și legalității

**ȘEF SERVICIU BUGET, CREANȚE ȘI FONDURI SPECIALE,**

Elena Adriana MĂRGĂRINT

Îmi asum responsabilitatea pentru fundamentarea, corectitudinea, legalitatea întocmirii acestui înscris oficial

Ștefan Butnaru

E:\Stefan\2024\Cont executie preliminara

**EXECUȚIA preliminară a  
bugetului instituțiilor publice și activităților finanțate integral sau parțial din venituri proprii,  
centralizat la nivelul Județului Iași - Consiliul Județean Iași, detaliată la cheltuieli pe părți, capitole,  
unități finanțate și titluri de cheltuieli,  
la data de 31.12.2024**

## SECȚIUNEA DE DEZVOLTARE

- lei -

DENUMIREA INDICATORILOR	Cod indicator	Program aprobat 2024	Execuție preliminară la data de 31.12.2024	Diferențe
A	B	1	2	3=2-1
<b>50.10 Partea I-a Servicii Publice Generale</b>	<b>50.10</b>	<b>150,000</b>	<b>17,907</b>	<b>-132,093</b>
<i>Secțiunea de dezvoltare</i>		<i>150,000</i>	<i>17,907</i>	<i>-132,093</i>
- active nefinanciare	71	150,000	17,907	-132,093
<b>CAP. 54.10 Alte servicii publice generale</b>	<b>54.10</b>	<b>150,000</b>	<b>17,907</b>	<b>-132,093</b>
<i>Secțiunea de dezvoltare</i>		<i>150,000</i>	<i>17,907</i>	<i>-132,093</i>
- active nefinanciare	71	150,000	17,907	-132,093
<b>Directia Judeteana de Evidenta a Persoanelor Iasi</b>	<b>54.10.10</b>	<b>150,000</b>	<b>17,907</b>	<b>-132,093</b>
<i>Secțiunea de dezvoltare</i>		<i>150,000</i>	<i>17,907</i>	<i>-132,093</i>
- active nefinanciare	71	150,000	17,907	-132,093
<b>59.10 Partea a II-a Aparare, ordine publica si siguranta nationala</b>	<b>59.10</b>	<b>63,000</b>	<b>63,000</b>	<b>0</b>
<i>Secțiunea de dezvoltare</i>		<i>63,000</i>	<i>63,000</i>	<i>0</i>
- active nefinanciare	71	63,000	63,000	0
<b>Cap. 61.10 Ordine publica si siguranta nationala</b>	<b>61.10</b>	<b>63,000</b>	<b>63,000</b>	<b>0</b>
<i>Secțiunea de dezvoltare</i>		<i>63,000</i>	<i>63,000</i>	<i>0</i>
- active nefinanciare	71	63,000	63,000	0
<b>Directia Judeteana de Paza si Protectie Iasi</b>	<b>61.10.50</b>	<b>63,000</b>	<b>63,000</b>	<b>0</b>
<i>Secțiunea de dezvoltare</i>		<i>63,000</i>	<i>63,000</i>	<i>0</i>
- active nefinanciare	71	63,000	63,000	0
<b>63.10 Partea a III-a Cheltuieli social - culturale</b>	<b>63.10</b>	<b>190,002,000</b>	<b>104,507,815</b>	<b>-85,494,185</b>
<i>Secțiunea de dezvoltare</i>		<i>190,002,000</i>	<i>104,507,815</i>	<i>-85,494,185</i>
- proiecte cu finantare din sumele reprezentand asistenta financiara nerambursabila aferenta PNRR	60	48,489,000	12,860,223	-35,628,777
- active nefinanciare	71	141,513,000	91,647,592	-49,865,408

SECȚIUNEA DE DEZVOLTARE

- lei -

DENUMIREA INDICATORILOR	Cod indicator	Program aprobat 2024	Execuție preliminară la data de 31.12.2024	Diferențe
A	B	1	2	3=2-1
<b>CAP. 66.10 Sănătate</b>	<b>66.10</b>	<b>181,207,000</b>	<b>102,645,381</b>	<b>-78,561,619</b>
<i>Secțiunea de dezvoltare</i>		<i>181,207,000</i>	<i>102,645,381</i>	<i>-78,561,619</i>
- proiecte cu finanțare din sumele reprezentând asistența financiară nerambursabilă aferentă PNRR	60	48,489,000	12,860,223	-35,628,777
- active nefinanciare	71	132,718,000	89,785,158	-42,932,842
<b>Spitalul Clinic de Urgente pentru copii Sf. Maria Iasi</b>	<b>66.10.06.01</b>	<b>58,929,000</b>	<b>2,924,023</b>	<b>-56,004,977</b>
<i>Secțiunea de dezvoltare</i>		<i>58,929,000</i>	<i>2,924,023</i>	<i>-56,004,977</i>
- proiecte cu finanțare din sumele reprezentând asistența financiară nerambursabilă aferentă PNRR	60	30,777,000	0	-30,777,000
- active nefinanciare	71	28,152,000	2,924,023	-25,227,977
<b>Spitalul Clinic de Urgenta Prof. N. Oblu Iasi</b>	<b>66.10.06.01</b>	<b>84,966,000</b>	<b>77,129,330</b>	<b>-7,836,670</b>
<i>Secțiunea de dezvoltare</i>		<i>84,966,000</i>	<i>77,129,330</i>	<i>-7,836,670</i>
- active nefinanciare	71	84,966,000	77,129,330	-7,836,670
<b>Spitalul Clinic de Obstetrica si Ginecologie Cuza Voda Iasi</b>	<b>66.10.06.01</b>	<b>14,893,000</b>	<b>6,966,110</b>	<b>-7,926,890</b>
<i>Secțiunea de dezvoltare</i>		<i>14,893,000</i>	<i>6,966,110</i>	<i>-7,926,890</i>
- proiecte cu finanțare din sumele reprezentând asistența financiară nerambursabilă aferentă PNRR	60	5,952,000	4,526,735	-1,425,265
- active nefinanciare	71	8,941,000	2,439,375	-6,501,625
<b>Spitalul Clinic de Pneumoftiziologie Iasi</b>	<b>66.10.06.01</b>	<b>8,867,000</b>	<b>7,668,362</b>	<b>-1,198,638</b>
<i>Secțiunea de dezvoltare</i>		<i>8,867,000</i>	<i>7,668,362</i>	<i>-1,198,638</i>
- proiecte cu finanțare din sumele reprezentând asistența financiară nerambursabilă aferentă PNRR	60	5,377,000	4,511,488	-865,512
- active nefinanciare	71	3,490,000	3,156,874	-333,126
<b>Spitalul Clinic de Boli Infecțioase Sf. Parascheva Iasi</b>	<b>66.10.06.01</b>	<b>6,669,000</b>	<b>3,666,201</b>	<b>-3,002,799</b>
<i>Secțiunea de dezvoltare</i>		<i>6,669,000</i>	<i>3,666,201</i>	<i>-3,002,799</i>
- active nefinanciare	71	6,669,000	3,666,201	-3,002,799

## SECȚIUNEA DE DEZVOLTARE

- lei -

DENUMIREA INDICATORILOR	Cod indicator	Program aprobat 2024	Execuție preliminară la data de 31.12.2024	Diferențe
A	B	1	2	3=2-1
Spitalul Clinic de Obstetrică și Ginecologie Elena Doamna Iași	66.10.06.01	6,883,000	4,291,355	-2,591,645
<i>Secțiunea de dezvoltare</i>		6,883,000	4,291,355	-2,591,645
- proiecte cu finanțare din sumele reprezentând asistența financiară nerambursabilă aferentă PNRR	60	6,383,000	3,822,000	-2,561,000
- active nefinanciare	71	500,000	469,355	-30,645
CAP. 67.10 Cultură, recreere și religie	67.10	727,000	632,369	-94,631
<i>Secțiunea de dezvoltare</i>		727,000	632,369	-94,631
- active nefinanciare	71	727,000	632,369	-94,631
Centrul Județean pentru Conservarea și Promovarea Culturii Tradiționale Iași	67.10.03.30	49,000	49,000	0
<i>Secțiunea de dezvoltare</i>		49,000	49,000	0
- active nefinanciare	71	49,000	49,000	0
Scoala Populară de Arte Titel Popovici Iași	67.10.03.05	45,000	0	-45,000
<i>Secțiunea de dezvoltare</i>		45,000	0	-45,000
- active nefinanciare	71	45,000	0	-45,000
Teatrul Luceafărul Iași	67.10.03.04	48,000	45,000	-3,000
<i>Secțiunea de dezvoltare</i>		48,000	45,000	-3,000
- active nefinanciare	71	48,000	45,000	-3,000
Muzeul Național al Literaturii Române Iași	67.10.03.03	210,000	182,348	-27,652
<i>Secțiunea de dezvoltare</i>		210,000	182,348	-27,652
- active nefinanciare	71	210,000	182,348	-27,652
Filarmonica de Stat Moldova Iași	67.10.03.04	41,000	32,303	-8,697
<i>Secțiunea de dezvoltare</i>		41,000	32,303	-8,697
- active nefinanciare	71	41,000	32,303	-8,697
Biblioteca Județeană Gh. Asachi Iași	67.10.03.30	5,000	3,718	-1,282

## SECȚIUNEA DE DEZVOLTARE

- lei -

DENUMIREA INDICATORILOR	Cod indicator	Program aprobat 2024	Execuție preliminară la data de 31.12.2024	Diferențe
A	B	1	2	3=2-1
<i>Secțiunea de dezvoltare</i>		5,000	3,718	-1,282
- active nefinanciare	71	5,000	3,718	-1,282
<b>Ansamblul artistic profesionist "Constantin Arvinte" al Consiliului Județean Iași</b>	<b>67.10.03.04</b>	<b>329,000</b>	<b>320,000</b>	<b>-9,000</b>
<i>Secțiunea de dezvoltare</i>		329,000	320,000	-9,000
- active nefinanciare	71	329,000	320,000	-9,000
<b>CAP. 68.10 Asigurări și Asistență Socială</b>	<b>68.10</b>	<b>8,068,000</b>	<b>1,230,065</b>	<b>-6,837,935</b>
<i>Secțiunea de dezvoltare</i>		8,068,000	1,230,065	-6,837,935
- active nefinanciare	71	8,068,000	1,230,065	-6,837,935
<b>Centrul de Asistență medico-socială Bivolari</b>	<b>68.10.12</b>	<b>864,000</b>	<b>864,000</b>	<b>0</b>
<i>Secțiunea de dezvoltare</i>		864,000	864,000	0
- active nefinanciare	71	864,000	864,000	0
<b>Unitatea medico-socială Raducaneni</b>	<b>68.10.12</b>	<b>7,126,000</b>	<b>290,761</b>	<b>-6,835,239</b>
<i>Secțiunea de dezvoltare</i>		7,126,000	290,761	-6,835,239
- active nefinanciare	71	7,126,000	290,761	-6,835,239
<b>Unitatea de asistență medico-socială Podu-Iloaiei</b>	<b>68.10.12</b>	<b>78,000</b>	<b>75,304</b>	<b>-2,696</b>
<i>Secțiunea de dezvoltare</i>		78,000	75,304	-2,696
- active nefinanciare	71	78,000	75,304	-2,696
<b>79.10 Partea a V-a Acțiuni economice</b>	<b>79.10</b>	<b>153,506,000</b>	<b>153,506,000</b>	<b>0</b>
<i>Secțiunea de dezvoltare</i>		153,506,000	153,506,000	0
- active nefinanciare	71	153,506,000	153,506,000	0
<b>Cap. 84.10 Transporturi</b>	<b>84.10</b>	<b>153,506,000</b>	<b>153,506,000</b>	<b>0</b>
<i>Secțiunea de dezvoltare</i>		153,506,000	153,506,000	0
- active nefinanciare	71	153,506,000	153,506,000	0
<b>Direcția Județeană de Administrare a Drumurilor și Podurilor Iași</b>	<b>84.10.50</b>	<b>153,506,000</b>	<b>153,506,000</b>	<b>0</b>
<i>Secțiunea de dezvoltare</i>		153,506,000	153,506,000	0
- active nefinanciare	71	153,506,000	153,506,000	0
<b>TOTAL CHELTUIELI</b>		<b>343,721,000</b>	<b>258,094,722</b>	<b>-85,626,278</b>

DENUMIREA INDICATORILOR	Cod indicator	Program aprobat 2024	Execuție preliminară la data de 31.12.2024	Diferențe
A	B	I	2	3=2-1
Secțiunea de dezvoltare		343,721,000	258,094,722	-85,626,278
- proiecte cu finanțare din sumele reprezentând asistența financiară nerambursabilă aferentă PNRR	60	48,489,000	12,860,223	-35,628,777
- active nefinanciare	71	295,232,000	245,234,499	-49,997,501

PREȘEDINTE  
Costel ALBINE



Răspund în privința realității, regularității și legalității

**DIRECTOR EXECUTIV,**

**Elena ARVINTE**

Răspund în privința realității, regularității și legalității

**ȘEF SERVICIU BUGET, CREANȚE ȘI FONDURI SPECIALE,**

**Elena Adriana MARGĂRINT**

Îmi asum responsabilitatea pentru fundamentarea, corectitudinea, legalitatea întocmirii acestui înscris oficial

Ștefan Butnaru

E:\Stefan\2024\Cont execuție preliminară

JUDEȚUL: IAȘI

Anexa nr. 3

Unitatea administrativ-teritorială: JUDEȚUL IAȘI - CONSILIUL JUDEȚEAN IAȘI

Execuția preliminară  
a bugetului fondurilor externe nerambursabile centralizat la nivelul Județului Iași - Consiliul Județean Iași,  
detaliat la venituri pe capitole și subcapitole și la cheltuieli pe capitole, subcapitole și paragrafe,  
la data de 31.12.2024

- lei

DENUMIREA INDICATORILOR	Cod indicator	Program aprobat 2024	Execuție preliminară la data de 31.12.2024	Diferențe
0	1	2	4	5=(4-3)
<b>TOTAL VENITURI-SECȚIUNEA DE DEZVOLTARE (cod 00.02+00.16+00.17+45.08+48.08)</b>	<b>00.01</b>	0	31.694	31.694
Sume primite de la UE/altii donatori în contul plăților efectuate și prefinanțări aferente cadrului financiar 2014-2020 ( cod 48.08.12+48.08.15+48.08.31 la 48.08.33)	48.08	0	31.694	31.694
Instrumentul European de Vecinătate (ENI) (cod 48.08.12.03)	48.08.12	0	31.694	31.694
Prefinanțare	48.08.12.03	0	31.694	31.694
<b>TOTAL CHELTUIELI-SECȚIUNEA DE DEZVOLTARE (50.08+59.08+63.08+70.08+74.08 +79.08)</b>	<b>49.08</b>	37.000	36.884	-116
Partea a III-a CHELTUIELI SOCIAL-CULTURALE (cod 65.08 + 66.08 +67.08 + 68.08)	63.08	37.000	36.884	-116
Sanatate (cod 66.08.06+66.08.50)	66.08	37.000	36.884	-116
Servicii medicale în unități sanitare cu paturi (cod 66.08.06.01)	66.08.06	37.000	36.884	-116
Spitale generale	66.08.06.01	37.000	36.884	-116
<b>VII. REZERVE, EXCEDENT / DEFICIT</b>	96.08	-37.000	-5.190	31.810
<b>EXCEDENT (+) / DEFICIT (-)</b>	98.08/99.08	-37.000	-5.190	31.810
Excedentul secțiunii de dezvoltare (+) / Deficitul secțiunii dedezvoltare (-)	98.08.97/ 99.08.97	-37.000	-5.190	31.810

ORDONATOR PRINCIPAL DE CREDITE



Răspund în privința realității, regularității și legalității,  
DIRECTOR EXECUTIV,  
Elena ARVINTE

Răspund în privința realității, regularității și legalității  
ȘEF SERVICIU BUGET, CREANȚE ȘI FONDURI  
SPECIALE  
Elena Adriana MARGĂRINT

Îmi asum responsabilitatea pentru fundamentarea, corectitudinea,  
legalitatea întocmirii acestui înscris oficial  
consilier, Ana Maria PASCAL


D:\PASCAL\An 2024\Proiecte H CJ 2024\Proiect H CJ cont de executie preliminara 2024

Execuția preliminară  
a bugetului fondurilor externe nerambursabile centralizat la nivelul Județului Iași - Consiliul Județean Iași,  
detaliat la venituri pe capitole și subcapitole și la cheltuieli pe capitole și unități finanțate  
la data de 31.12.2024

- lei

DENUMIREA INDICATORILOR	Cod indicator	Program aprobat 2024	Execuție preliminară la data de 31.12.2024	Diferențe
0	1	2	4	5=(4-3)
<b>TOTAL VENITURI-SECȚIUNEA DE DEZVOLTARE (cod 00.02+00.16+00.17+45.08+48.08)</b>	00.01	0	31.694	31.694
Sume primite de la UE/alti donatori în contul plăților efectuate și prefinanțări aferente cadrului financiar 2014-2020 (cod 48.08.12+48.08.15+48.08.31 în 48.08.33)	48.08	0	31.694	31.694
Instrumentul European de Vecinătate (ENI) (cod	48.08.12	0	31.694	31.694
Prefinanțare	48.08.12.03	0	31.694	31.694
<b>TOTAL CHELTUIELI</b>	49.08	37.000	36.884	-116
<b>Partea a III-a CHELTUIELI SOCIAL-CULTURALE</b>	63.08	37.000	36.884	-116
CAP. 66.08 Sănătate	66.08	37.000	36.884	-116
Spitalul Clinic de Pneumoftiziologie Iași		37.000	36.884	-116
<b>Partea a-VII-a REZERVE, EXCEDENT / DEFICIT</b>	96.08	-37.000	-5.190	31.810

ORDONATOR PRINCIPAL DE CREDITE



Răspund în privința realității, regularității și legalității,  
**DIRECTOR EXECUTIV,**  
Elena ARVINTE

Răspund în privința realității, regularității și legalității  
**ȘEF SERVICIU BUGET, CREANȚE ȘI FONDURI SPECIALE,**  
Elena Aureliana MĂRĂRINT


Îmi asum responsabilitatea pentru fundamentarea, corectitudinea,  
legalitatea întocmirii acestui înscris oficial  
consilier, Ana Maria PASCAL

D:\PASCAL\An 2024\Proiecte HCJ 2024\Proiect HCJ cont de execuție preliminară 2024

**Execuția preliminară**  
**a bugetului fondurilor externe nerambursabile centralizat la nivelul Județului Iași - Consiliul Județean Iași,**  
**detaliat la cheltuieli pe părți, capitole, unități finanțate și titluri de cheltuieli,**  
**la data de 31.12.2024**

- lei

DENUMIREA INDICATORILOR	Cod indicator	Program aprobat 2024	Execuție preliminară la data de 31.12.2024	Diferențe
0	1	2	4	5=(4-3)
<b>63.08 Partea III-a Cheltuieli social-culturale</b>	<b>63.08</b>	<b>37.000</b>	<b>36.884</b>	<b>-116</b>
Secțiunea de dezvoltare		37.000	36.884	-116
- Proiecte cu finanțare din fonduri externe nerambursabile aferente cadrului financiar 2014-2020	58	37.000	36.884	-116
<b>CAP. 66.08 Sănătate</b>	<b>66.08</b>	<b>37.000</b>	<b>36.884</b>	<b>-116</b>
Secțiunea de dezvoltare		37.000	36.884	-116
- Proiecte cu finanțare din fonduri externe nerambursabile aferente cadrului financiar 2014-2020	58	37.000	36.884	-116
<b>Sptalul Clinic de Pneumoftiziologie Iasi</b>		<b>37.000</b>	<b>36.884</b>	<b>-116</b>
Secțiunea de dezvoltare		37.000	36.884	-116
- Proiecte cu finanțare din fonduri externe nerambursabile aferente cadrului financiar 2014-2020	58	37.000	36.884	-116
<b>TOTAL CHELTUIELI</b>		<b>37.000</b>	<b>36.884</b>	<b>-116</b>
Secțiunea de dezvoltare		37.000	36.884	-116
- Proiecte cu finanțare din fonduri externe nerambursabile aferente cadrului financiar 2014-2020	58	37.000	36.884	-116



Răspund în privința realității, regularității și legalității

Director Executiv,  
Elena ARVINTE

Răspund în privința realității, regularității și legalității  
ȘEF SERVICIU BUGET, CREAȚE ȘI FONDURI

SPECIALĂ,  
Elena Adriana MĂRȚĂRINT

Îmi asum responsabilitatea pentru fundamentarea, corectitudinea,  
legalitatea întocmirii acestui înscris oficial  
consilier, Ana Maria PASCAL


D:\PASCAL\An 2024\Proiecte HCl 2024\Proiect HCl cont de execuție preliminară 2024

Execuția preliminară a  
 bugetului fondurilor externe nerambursabile centralizat la nivelul Județului Iași - Consiliul Județean Iași,  
 detaliat la venituri pe capitole și subcapitole și la cheltuieli pe capitole, subcapitole și paragrafe,  
 la data de 31.12.2024

- lei

DENUMIREA INDICATORILOR	Cod indicator	Program aprobat 2024	Execuție preliminară la data de 31.12.2024	Diferențe
0	1	2	3	4=3-2
<b>TOTAL SURSA DE FINANȚARE - SECȚIUNEA DE DEZVOLTARE</b>	<b>00.01</b>	<b>7.209.000</b>	<b>7.136.344</b>	<b>-72.656</b>
<b>II OPERAȚIUNI FINANCIARE FINANCIARE</b>	<b>00.16</b>	<b>7.209.000</b>	<b>7.136.344</b>	<b>-72.656</b>
Alte operațiuni financiarele (cod 41.07)	41.07	7.209.000	7.136.344	-72.656
Sume aferente creditelor interne	41.07.02	7.209.000	7.136.344	-72.656
Sume aferente creditelor externe	41.07.02.01	7.209.000	7.136.344	-72.656
<b>TOTAL CHELTUIELI-SECȚIUNEA DE DEZVOLTARE (50.07+59.07+63.07+70.07+74.07 +79.07)</b>	<b>49.07</b>	<b>7.209.000</b>	<b>7.136.344</b>	<b>-72.656</b>
Partea a V-a ACTIUNI ECONOMICE (cod 80.07+81.07+83.07+84.07+87.07)	79.07	7.209.000,00	7.136.344,00	-72.656
Transporturi (cod 84.07.03+84.07.06+84.07.50)	84.07	7.209.000,00	7.136.344,00	-72.656
Transport rutier (cod 84.07.03.01 la 84.07.03.03)	84.07.03	7.209.000,00	7.136.344,00	-72.656
Drumuri si poduri	84.07.03.01	7.209.000,00	7.136.344,00	-72.656
<b>VII. REZERVE, EXCEDENT / DEFICIT</b>	<b>96.07</b>	<b>0</b>	<b>0</b>	<b>0</b>
<b>EXCEDENT (+) /DEFICIT (-)</b>	<b>98.07/99.07</b>	<b>0</b>	<b>0</b>	<b>0</b>
Excedentul secțiunii de dezvoltare (+) / Deficitul secțiunii dedezvoltare (-)	98.07.97/ 99.07.97	0	0	0

ORDONĂTOR PRINCIPAL DE CREDITE



Răspund în privința realității, regularității și legalității,

DIRECTOR EXECUTIV,  
Elena ARVINTE

Răspund în privința realității, regularității și legalității

ȘEF SERVICIU BUGET, CREAȚIE ȘI FONDURI SPECIALE,  
Elena Adriana MĂRCĂRINTÎmi asum responsabilitatea pentru fundamentarea, corectitudinea,  
legalitatea întocmirii acestui înscris oficial  
consilier, Pascal Ana Maria

D:\FASCALIAo 2024\Proiecte HCJ 2024\Proiect HCJ cont de execuție preliminară 2024

JUDEȚUL: IAȘI

Anexa nr. 4.1

Unitatea administrativ-teritorială: JUDEȚUL IAȘI - CONSILIUL JUDEȚEAN IAȘI

Execuția preliminară a  
bugetului creditelor interne centralizat la nivelul Județului Iași - Consiliul Județean Iași,  
detaliat la venituri pe capitole și subcapitole și la cheltuieli pe capitole și unități finanțate  
la data de 31.12.2024

- lei

DENUMIREA INDICATORILOR	Cod indicator	Program aprobat 2024	Execuție preliminară la data de 31.12.2024	Diferențe
0	1	2	3	4=3-2
<b>TOTAL SURSA DE FINANȚARE - SECȚIUNEA DE DEZVOLTARE</b>	<b>00.01</b>	<b>7.209.000</b>	<b>7.136.344</b>	<b>-72.656</b>
<b>II OPERAȚIUNI FINANCIARE FINANCIARE</b>	<b>00.16</b>	<b>7.209.000</b>	<b>7.136.344</b>	<b>-72.656</b>
Alte operațiuni financiare (cod 41.07)	41.07	7.209.000	7.136.344	-72.656
Sume aferente creditelor interne	41.07.02	7.209.000	7.136.344	-72.656
Sume aferente creditelor interne	41.07.02.01	7.209.000	7.136.344	-72.656
<b>TOTAL CHELTUIELI</b>	<b>49.07</b>	<b>7.209.000</b>	<b>7.136.344</b>	<b>-72.656</b>
Partea a V-a ACȚIUNI ECONOMICE (cod 80.07+81.07+83.07+84.07)	79.07	7.209.000	7.136.344	-72.656
<b>CAP. 84.07 Transporturi</b>	<b>84.07</b>	<b>7.209.000</b>	<b>7.136.344</b>	<b>-72.656</b>
Județul Iași - Consiliul Județean Iași		7.209.000	7.136.344	-72.656

ORDONATOR PRINCIPAL DE CREDITE



Răspund în privința realității, regularității și legalității,

DIRECTOR EXECUTIV,

Elena ARVINTE

Răspund în privința realității, regularității și legalității

ȘEF SERVICIU BUGET, CREDINȚE ȘI FONDURI SPECIALE,

Elena Adriana MĂRGARINT

Îmi asum responsabilitatea pentru fundamentarea, corectitudinea,  
legalitatea întocmirii acestui înscris oficial

consilier, Ana Maria Pascal

D:\PASCAL\Aa 2024\Proiecte H CJ 2024\Proiect H CJ cont de executie preliminară 2024

Execuția preliminară a  
 bugetului creditelor interne centralizat la nivelul Județului Iași - Consiliul Județean Iași,  
 detaliat la cheltuieli pe părți, capitole, unități finanțate și titluri de cheltuieli,  
 în data de 31.12.2024

- lei

DENUMIREA INDICATORILOR	Cod indicator	Program aprobat 2024	Execuție preliminară la data de 31.12.2024	Diferențe
0	1	2	3	4=3-2
Partea a V-a ACȚIUNI ECONOMICE (cod 80.07+81.07+83.07+84.07)		7.209.000	7.136.344	-72.656
Secțiunea de dezvoltare		7.209.000	7.136.344	-72.656
- Proiecte cu finanțare din fonduri externe nerambursabile aferente cadrului financiar 2014-2020	58	7.209.000	7.136.344	-72.656
CAP. 84.07 Transporturi	84.07	7.209.000	7.136.344	-72.656
Secțiunea de dezvoltare		7.209.000	7.136.344	-72.656
- Proiecte cu finanțare din fonduri externe nerambursabile aferente cadrului financiar 2014-2020	58	7.209.000	7.136.344	-72.656
Județul Iași - Consiliul Județean Iași	84.07	7.209.000	7.136.344	-72.656
Secțiunea de dezvoltare		7.209.000	7.136.344	-72.656
- Proiecte cu finanțare din fonduri externe nerambursabile aferente cadrului financiar 2014-2020	58	7.209.000	7.136.344	-72.656



Răspund în privința realității, regularității și legalității

Director Executiv,  
 Elena ARVINTE

Răspund în privința realității, regularității și legalității  
 ȘEF SERVICIU BUGET, CREDITE ȘI FONDURI SPECIALE,  
 Elena Adalina MĂRGĂRINT

Îmi asum responsabilitatea pentru fundamentarea, corectitudinea,  
 legalitatea întocmirii acestui înscris oficial  
 consilier, Pascal Ana Maria

D:\PASCAL\An 2024\Proiecte HCJ 2024\Proiect HCJ cost de executie preliminara 2024