



ROMÂNIA
JUDEȚUL IAȘI
CONSILIUL JUDEȚEAN IAȘI



Bulevardul Ștefan cel Mare și Sfânt, nr.69, cod. 700075, Iași
Tel.: 0232 - 235100; Fax: 0232 - 210336; www.icc.ro



Nr. 14505/07.06 2016

Nr. de exemplare: 3
Exemplar nr. -3-

RAPORT PRIVIND ACTIVITATEA
S.C. APAVITAL S.A. IAȘI
ÎN ANUL 2015

1. Prezentare generală

Societatea Comercială Apavital S.A. Iași a fost înființată prin reorganizarea Regiei Autonome Județene de Apă Canal Iași, în conformitate cu prevederile Hotărârii Consiliului Județean Iași nr. 89/21.03.2008, fiind înregistrată la Oficiul Registrului Comerțului sub nr. J/22/1/1991, Cod Fiscal nr. 1959768 și are sediul în Iași, Strada M. Costăchescu nr. 6.

S.C. Apavital S.A. Iași este operator licențiat în sfera serviciilor publice de alimentare cu apă și de canalizare, conform Ordinul Președintelui Autorității Naționale de Reglementare pentru Serviciile Comunitare de Utilități Publice nr. 50/01.02.2016 și a licenței nr. 3572/01.02.2016, cu valabilitate până la data de 18.02.2021.

Obiectul de activitate al S.C. Apavital S.A. Iași cuprinde următoarele sisteme: alimentare cu apă, tratare apă, aducțiune, distribuție și înmagazinare apă potabilă și industrială, colectare, epurare și evacuare ape uzate și meteorică.

Din punct de vedere al **ariei geografice acoperite**, activitatea S.C. APAVITAL – S.A. Iași se desfășoară pe raza județelor Iași și Neamț, cuprinzând următoarele sisteme: *aducțiune, distribuție și înmagazinare apă potabilă și industrială; alimentare cu apă, colectare, epurare și evacuare ape uzate și meteorice; tratare apă.*

Astfel, S.C. Apavital S.A. Iași asigură:

✚ serviciul public de alimentarea cu apă potabilă și industrială în:

- municipiul Iași și municipiul Pașcani,
- orașele: Târgu Frumos, Hârlău, Podu Iloaiei,
- un număr de **59 comune din județul Iași**: Aroneanu, Andrieșeni, Belcești, Bârnova, Bivolari, Butea, Ceplenița, Ciurca, Coarnele Caprei, Deleni, Focuri, Golăești, Gorban, Hălăucești, Holboca, Ion Neculce, Ipatele, Lespezi, Lețcani, Mircești, Miroslovești, Ciohorăni, Moșna, Prisăcani, Răchiteni, Răducăneni, Scobinți, Șipote, Sirețel, Strunga, Tansa, Țibănești, Tomești, Ungheni, Valea Lupului, Victoria, Vlădeni, Brăești, Bălțați, Mogoșești-Siret, Lungani, Țuțora, Rediu, Plugari, Țigănași, Balș, Dumești, Miroslava, Cotnari, Fântânele, Dagâța, Mironeasa, Gropnița, Horlești, Moțca, Stolniceni Prăjescu, Todirești, Erbiceni și Probota, precum și un număr de **2 comune din județul Neamț**: Timișești și Doljești.

✚ serviciul public de canalizarea și epurarea apelor uzate din:

- municipiul Iași și municipiul Pașcani,
- orașele: Târgu Frumos, Hârlău, Podu Iloaiei,
- un număr de **32 comune din județul Iași**: Bivolari, Belcești, Bârnova, Brăești, Ceplenița, Cotnari, Ciurea (Lunca Cetățuii și Hlincea), Dagâța, Mironeasa, Fântânele, Gorban (Podu Hagiului), Hălăucești, Holboca, Lețcani, Miroslava, Moțca, Răducăneni, Scobinți, Țibănești, Tomești, Vlădeni, Tansa, Valea Lupului, Ion Neculce, Prisăcani, Moșna, Țigănași, Bălțați, Stolniceni Prăjescu, Dumești, Erbiceni și Probota, precum și **o comună din județul Neamț**: Doljești.

2. Politica de acționariat și informații referitoare la conducerea societății

Capitalul social total subscris al Societății este de 78.872.243 lei, divizat în 788.723 acțiuni, numerotate de la 1 la 788.723 inclusiv, cu o valoare nominală de 100 lei fiecare acțiune.

Acționarii participă la capitalul social cu aporturi în numerar în valoare de 240.900 lei, și în natură în valoare de 78.631.343 lei, subscrise și vărsate după cum urmează:

1. Județul Iași participă la capitalul social cu 78.631.343 lei reprezentând 786.314 acțiuni, numerotate de la 1 la 786.314 inclusiv, integral plătite, reprezentând aport în natură, reprezentând 99,694570% din capitalul social;

2. Comuna Andrieșeni participă la capitalul social cu 500 lei, reprezentând 5 acțiuni, numerotate de la 786.315 la 786.319 inclusiv, integral plătite, reprezentând aport în numerar, reprezentând 0,000634%;

3. Comuna Aroneanu participă la capitalul social cu 10.000 lei, reprezentând 100 acțiuni, numerotate de la 786.320 la 786.419 inclusiv, integral plătite, reprezentând aport în numerar, reprezentând 0,012679%;

4. Comuna Bălțați participă la capitalul social cu 5.000 lei, reprezentând 50 acțiuni, numerotate de la 786.420 la 786.469 inclusiv, integral plătite, reprezentând aport în numerar, reprezentând 0,006339%;

5. Comuna Balș participă la capitalul social cu 500 lei, reprezentând 5 acțiuni, numerotate de la 786.470 la 786.474 inclusiv, integral plătite, reprezentând aport în numerar, reprezentând 0,000634%;

6. Comuna Belcești participă la capitalul social cu 5.000 lei, reprezentând 50 acțiuni, numerotate de la 786.475 la 786.524 inclusiv, integral plătite, reprezentând aport în numerar, reprezentând 0,006339%;

7. Comuna Bivolari participă la capitalul social cu 500 lei, reprezentând 5 acțiuni, numerotate de la 786.525 la 786.529 inclusiv, integral plătite, reprezentând aport în numerar, reprezentând 0,000634%;

8. Comuna Bărnova participă la capitalul social cu 500 lei, reprezentând 5 acțiuni, numerotate de la 786.530 la 786.534 inclusiv, integral plătite, reprezentând aport în numerar, reprezentând 0,000634%;

9. Comuna Brăiești participă la capitalul social cu 100 lei, reprezentând 1 acțiune, numerotata de la 786.535 la 786.535 inclusiv, integral plătită, reprezentând aport în numerar, reprezentând 0,000127%;

10. Comuna Coarnele Caprei participă la capitalul social cu 100 lei, reprezentând 1 acțiune, numerotata de la 786.536 la 786.536 inclusiv, integral plătită, reprezentând aport în numerar, reprezentând 0,000127%;

11. Comuna Ceplenița participă la capitalul social cu 500 lei, reprezentând 5 acțiuni, numerotate de la 786.537 la 786.541 inclusiv, integral plătite, reprezentând aport în numerar, reprezentând 0,000634%;

12. Comuna Costuleni participă la capitalul social cu 200 lei, reprezentând 2 acțiuni, numerotate de la 786.542 la 786.543 inclusiv, integral plătite, reprezentând aport în numerar, reprezentând 0,000254%;

13. Comuna Costești participă la capitalul social cu 200 lei, reprezentând 2 acțiuni, numerotate de la 786.544 la 786.545 inclusiv, integral plătite, reprezentând aport în numerar, reprezentând 0,000254%;

14. Comuna Ciohorani participă la capitalul social cu 2.000 lei, reprezentând 20 acțiuni, numerotate de la 786.546 la 786.565 inclusiv, integral plătite, reprezentând aport în numerar, reprezentând 0,002536%;

15. Comuna Ciurea participă la capitalul social cu 500 lei, reprezentând 5 acțiuni, numerotate de la 786.566 la 786.570 inclusiv, integral plătite, reprezentând aport în numerar, reprezentând 0,000634%;

16. Comuna Ciorțești participă la capitalul social cu 2.000 lei, reprezentând 20 acțiuni, numerotate de la 786.571 la 786.590 inclusiv, integral plătite, reprezentând aport în numerar, reprezentând 0,002536%;

17. Comuna Comarna participă la capitalul social cu 500 lei, reprezentând 5 acțiuni, numerotate de la 786.591 la 786.595 inclusiv, integral plătite, reprezentând aport în numerar, reprezentând 0,000634%;

18. Comuna Cozmești participă la capitalul social cu 2.000 lei, reprezentând 20 acțiuni, numerotate de la 786.596 la 786.615 inclusiv, integral plătite, reprezentând aport în numerar, reprezentând 0,002536%;

19. Comuna Cucuteni participă la capitalul social cu 500 lei, reprezentând 5 acțiuni, numerotate de la 786.616 la 786.620 inclusiv, integral plătite, reprezentând aport în numerar, reprezentând 0,0006342%;

20. Comuna Cotnari participă la capitalul social cu 10.000 lei, reprezentând 100 acțiuni, numerotate de la 786.621 la 786.720 inclusiv, integral plătite, reprezentând aport în numerar, reprezentând 0,012679%;

21. Comuna Dagâța participă la capitalul social cu 300 lei, reprezentând 3 acțiuni, numerotate de la 786.721 la 786.723 inclusiv, integral plătite, reprezentând aport în numerar, reprezentând 0,000380%;

22. Comuna Deleni participă la capitalul social cu 1.000 lei, reprezentând 10 acțiuni, numerotate de la 786.724 la 786.733 inclusiv, integral plătite, reprezentând aport în numerar, reprezentând 0,001268%;

23. Comuna Dobrovăț participă la capitalul social cu 500 lei, reprezentând 5 acțiuni, numerotate de la 786.734 la 786.738 inclusiv, integral plătite, reprezentând aport în numerar, reprezentând 0,000634%;

24. Comuna Dolhești participă la capitalul social cu 1.000 lei, reprezentând 10 acțiuni, numerotate de la 786.739 la 786.748 inclusiv, integral plătite, reprezentând aport în numerar, reprezentând 0,001268%;

25. Comuna Drăgușeni participă la capitalul social cu 300 lei, reprezentând 3 acțiuni, numerotate de la 786.749 la 786.751 inclusiv, integral plătite, reprezentând aport în numerar, reprezentând 0,000380%;

26. Comuna Dumești participă la capitalul social cu 100 lei, reprezentând 1 acțiune, numerotata de la 786.752 la 786.752 inclusiv, integral plătită, reprezentând aport în numerar, reprezentând 0,000127%;

27. Comuna Erbiceni participă la capitalul social cu 500 lei, reprezentând 5 acțiuni, numerotate de la 786.753 la 786.757 inclusiv, integral plătite, reprezentând aport în numerar, reprezentând 0,000634%;

28. Comuna Fântâncele participă la capitalul social cu 500 lei, reprezentând 5 acțiuni, numerotate de la 786.758 la 786.762 inclusiv, integral plătite, reprezentând aport în numerar, reprezentând 0,000634%;

29. Comuna Focuri participă la capitalul social cu 2.600 lei, reprezentând 26 acțiuni, numerotate de la 786.763 la 786.788 inclusiv, integral plătite, reprezentând aport în numerar, reprezentând 0,003296%;

30. Comuna Golăiești participă la capitalul social cu 3.000 lei, reprezentând 30 acțiuni, numerotate de la 786.789 la 786.818 inclusiv, integral plătite, reprezentând aport în numerar, reprezentând 0,003804%;

31. Comuna Gorban participă la capitalul social cu 5.000 lei, reprezentând 50 acțiuni, numerotate de la 786.819 la 786.868 inclusiv, integral plătite, reprezentând aport în numerar, reprezentând 0,006339%;

32. Comuna Grajduri participă la capitalul social cu 200 lei, reprezentând 2 acțiuni, numerotate de la 786.869 la 786.870 inclusiv, integral plătite, reprezentând aport în numerar, reprezentând 0,000254%;

33. Comuna Gropnița participă la capitalul social cu 100 lei, reprezentând 1 acțiune, numerotata de la 786.871 la 786.871 inclusiv, integral plătită, reprezentând aport în numerar, reprezentând 0,000127%;

34. Comuna Grozești participă la capitalul social cu 400 lei, reprezentând 4 acțiuni, numerotate de la 786.872 la 786.875 inclusiv, integral plătite, reprezentând aport în numerar, reprezentând 0,000507%;

35. Comuna Hălăucești participă la capitalul social cu 5.000 lei, reprezentând 50 acțiuni, numerotate de la 786.876 la 786.925 inclusiv, integral plătite, reprezentând aport în numerar, reprezentând 0,006339%;

36. Comuna Heleșteni participă la capitalul social cu 500 lei, reprezentând 5 acțiuni, numerotate de la 786.926 la 786.930 inclusiv, integral plătite, reprezentând aport în numerar, reprezentând 0,000634%;

37. Orașul Hârlău participă la capitalul social cu 5.000 lei, reprezentând 50 acțiuni, numerotate de la 786.931 la 786.980 inclusiv, integral plătite, reprezentând aport în numerar, reprezentând 0,006339%;

38. Comuna Holboca participă la capitalul social cu 5.000 lei, reprezentând 50 acțiuni, numerotate de la 786.981 la 787.030 inclusiv, integral plătite, reprezentând aport în numerar, reprezentând 0,006339%;

39. Comuna Horlești participă la capitalul social cu 5.000 lei, reprezentând 50 acțiuni, numerotate de la 787.031 la 787.080 inclusiv, integral plătite, reprezentând aport în numerar, reprezentând 0,006339%;

40. Comuna Ipatele participă la capitalul social cu 500 lei, reprezentând 5 acțiuni, numerotate de la 787.081 la 787.085 inclusiv, integral plătite, reprezentând aport în numerar, reprezentând 0,000634%;

41. Comuna Ion Neculce participă la capitalul social cu 6.000 lei, reprezentând 60 acțiuni, numerotate de la 787.086 la 787.145 inclusiv, integral plătite, reprezentând aport în numerar, reprezentând 0,007607%;

42. Comuna Lespezi participă la capitalul social cu 1.000 lei, reprezentând 10 acțiuni, numerotate de la 787.146 la 787.155 inclusiv, integral plătite, reprezentând aport în numerar, reprezentând 0,001268%;

43. Comuna Lețcani participă la capitalul social cu 500 lei, reprezentând 5 acțiuni, numerotate de la 787.156 la 787.160 inclusiv, integral plătite, reprezentând aport în numerar, reprezentând 0,000634%;

44. Comuna Lungani participă la capitalul social cu 100 lei, reprezentând 1 acțiune, numerotata de la 787.161 la 787.161 inclusiv, integral plătită, reprezentând aport în numerar, reprezentând 0,000127%;

45. Comuna Mădârjac participă la capitalul social cu 100 lei, reprezentând 1 acțiune, numerotata de la 787.162 la 787.162 inclusiv, integral plătită, reprezentând aport în numerar, reprezentând 0,000127%;

46. Comuna Mircești participă la capitalul social cu 500 lei, reprezentând 5 acțiuni, numerotate de la 787.163 la 787.167 inclusiv, integral plătite, reprezentând aport în numerar, reprezentând 0,000634%;

47. Comuna Mironeasa participă la capitalul social cu 5.000 lei, reprezentând 50 acțiuni, numerotate de la 787.168 la 787.217 inclusiv, integral plătite, reprezentând aport în numerar, reprezentând 0,006339%;

48. Comuna Miroslava participă la capitalul social cu 100.000 lei, reprezentând 1.000 acțiuni, numerotate de la 787.218 la 788.217 inclusiv, integral plătite, reprezentând aport în numerar, reprezentând 0,126787%;

49. Comuna Miroslavești participă la capitalul social cu 1.000 lei, reprezentând 10 acțiuni, numerotate de la 788.218 la 788.227 inclusiv, integral plătite, reprezentând aport în numerar, reprezentând 0,001268%;

50. Comuna Mogoșești-Siret participă la capitalul social cu 400 lei, reprezentând 4 acțiuni, numerotate de la 788.228 la 788.231 inclusiv, integral plătite, reprezentând aport în numerar, reprezentând 0,000507%;

51. Comuna Mogoșești Iași participă la capitalul social cu 1.000 lei, reprezentând 10 acțiuni, numerotate de la 788.232 la 788.241 inclusiv, integral plătite, reprezentând aport în numerar, reprezentând 0,001268%;

52. Comuna Moșna participă la capitalul social cu 200 lei, reprezentând 2 acțiuni, numerotate de la 788.242 la 788.243 inclusiv, integral plătite, reprezentând aport în numerar, reprezentând 0,000254%;

53. Comuna Moțca participă la capitalul social cu 300 lei, reprezentând 3 acțiuni, numerotate de la 788.244 la 788.246 inclusiv, integral plătite, reprezentând aport în numerar, reprezentând 0,000380%;

54. Comuna Movileni participă la capitalul social cu 300 lei, reprezentând 3 acțiuni, numerotate de la 788.247 la 788.249 inclusiv, integral plătite, reprezentând aport în numerar, reprezentând 0,000380%;

55. Comuna Oțeleni participă la capitalul social cu 100 lei, reprezentând 1 acțiune, numerotata de la 788.250 la 788.250 inclusiv, integral plătită, reprezentând aport în numerar, reprezentând 0,000127%;

56. Comuna Prisăcani participă la capitalul social cu 5.000 lei, reprezentând 50 acțiuni, numerotate de la 788.251 la 788.300 inclusiv, integral plătite, reprezentând aport în numerar, reprezentând 0,006339%;

57. Comuna Plugari participă la capitalul social cu 1.000 lei, reprezentând 10 acțiuni, numerotate de la 788.301 la 788.310 inclusiv, integral plătite, reprezentând aport în numerar, reprezentând 0,001268%;

58. Orașul Podu Iloaiei participă la capitalul social cu 5.000 lei, reprezentând 50 acțiuni, numerotate de la 788.311 la 788.360 inclusiv, integral plătite, reprezentând aport în numerar, reprezentând 0,006339%;

59. Comuna Popești participă la capitalul social cu 300 lei, reprezentând 3 acțiuni, numerotate de la 788.361 la 788.363 inclusiv, integral plătite, reprezentând aport în numerar, reprezentând 0,000380%;

60. Comuna Popricani participă la capitalul social cu 1.000 lei, reprezentând 10 acțiuni, numerotate de la 788.364 la 788.373 inclusiv, integral plătite, reprezentând aport în numerar, reprezentând 0,001268%;

61. Comuna Răducăneni participă la capitalul social cu 500 lei, reprezentând 5 acțiuni, numerotate de la 788.374 la 788.378 inclusiv, integral plătite, reprezentând aport în numerar, reprezentând 0,000634%;

62. Comuna Reditu participă la capitalul social cu 7.500 lei, reprezentând 75 acțiuni, numerotate de la 788.379 la 788.453 inclusiv, integral plătite, reprezentând aport în numerar, reprezentând 0,009509%;

63. Comuna Romanesti participă la capitalul social cu 100 lei, reprezentând 1 acțiune, numerotate de la 788.454 la 788.454 inclusiv, integral plătita, reprezentând aport în numerar, reprezentând 0,000127%;

64. Comuna Roșcani participă la capitalul social cu 1.000 lei, reprezentând 10 acțiuni, numerotate de la 788.455 la 788.464 inclusiv, integral plătite, reprezentând aport în numerar, reprezentând 0,001268%;

65. Comuna Ruginoasa participă la capitalul social cu 1.000 lei, reprezentând 10 acțiuni, numerotate de la 788.465 la 788.474 inclusiv, integral plătite, reprezentând aport în numerar, reprezentând 0,001268%;

66. Comuna Scânteia participă la capitalul social cu 300 lei, reprezentând 3 acțiuni, numerotate de la 788.475 la 788.477 inclusiv, integral plătite, reprezentând aport în numerar, reprezentând 0,000380%;

67. Comuna Schitu Duca participă la capitalul social cu 300 lei, reprezentând 3 acțiuni, numerotate de la 788.478 la 788.480 inclusiv, integral plătite, reprezentând aport în numerar, reprezentând 0,000380%;

68. Comuna Scobinți participă la capitalul social cu 1.000 lei, reprezentând 10 acțiuni, numerotate de la 788.481 la 788.490 inclusiv, integral plătite, reprezentând aport în numerar, reprezentând 0,001268%;

69. Comuna Sinești participă la capitalul social cu 1.000 lei, reprezentând 10 acțiuni, numerotate de la 788.491 la 788.500 inclusiv, integral plătite, reprezentând aport în numerar, reprezentând 0,001268%;

70. Comuna Șipote participă la capitalul social cu 100 lei, reprezentând 1 acțiune, numerotata de la 788.501 la 788.501 inclusiv, integral plătita, reprezentând aport în numerar, reprezentând 0,000127%;

71. Comuna Sirețel participă la capitalul social cu 1.000 lei, reprezentând 10 acțiuni, numerotate de la 788.502 la 788.511 inclusiv, integral plătite, reprezentând aport în numerar, reprezentând 0,001268%;

72. Comuna Strunga participă la capitalul social cu 1.000 lei, reprezentând 10 acțiuni, numerotate de la 788.512 la 788.521 inclusiv, integral plătite, reprezentând aport în numerar, reprezentând 0,001268%;

73. Comuna Stolniceni- Prăjescu participă la capitalul social cu 5.000 lei, reprezentând 50 acțiuni, numerotate de la 788.522 la 788.571 inclusiv, integral plătite, reprezentând aport în numerar, reprezentând 0,006339%;

74. Comuna Tansa participă la capitalul social cu 100 lei, reprezentând 1 acțiune, numerotate de la 788.572 la 788.572 inclusiv, integral plătita, reprezentând aport în numerar, reprezentând 0,000127%;

75. Comuna Țiganași participă la capitalul social cu 100 lei, reprezentând 1 acțiune, numerotate de la 788.573 la 788.573 inclusiv, integral plătita, reprezentând aport în numerar, reprezentând 0,000127%;

76. Comuna Țibana participă la capitalul social cu 100 lei, reprezentând 1 acțiune, numerotata de la 788.574 la 788.574 inclusiv, integral plătita, reprezentând aport în numerar, reprezentând 0,000127%;

77. Orașul Târgu Frumos participă la capitalul social cu 1.000 lei, reprezentând 10 acțiuni, numerotate de la 788.575 la 788.584 inclusiv, integral plătite, reprezentând aport în numerar, reprezentând 0,001268%;

78. Comuna Tătăruși participă la capitalul social cu 3.500 lei, reprezentând 35 acțiuni, numerotate de la 788.585 la 788.619 inclusiv, integral plătite, reprezentând aport în numerar, reprezentând 0,004438%;

79. Comuna Trifești participă la capitalul social cu 100 lei, reprezentând 1 acțiune, numerotată de la 788.620 la 788.620 inclusiv, integral plătită, reprezentând aport în numerar, reprezentând 0,000127%;

80. Comuna Țibanești participă la capitalul social cu 1.000 lei, reprezentând 10 acțiuni, numerotate de la 788.621 la 788.630 inclusiv, integral plătite, reprezentând aport în numerar, reprezentând 0,001268%;

81. Comuna Tutora participă la capitalul social cu 2.000 lei, reprezentând 20 acțiuni, numerotate de la 788.631 la 788.650 inclusiv, integral plătite, reprezentând aport în numerar, reprezentând 0,002536%;

82. Comuna Todirești participă la capitalul social cu 500 lei, reprezentând 5 acțiuni, numerotate de la 788.651 la 788.655 inclusiv, integral plătite, reprezentând aport în numerar, reprezentând 0,000634%;

83. Comuna Tomești participă la capitalul social cu 3.000 lei, reprezentând 30 acțiuni, numerotate de la 788.656 la 788.685 inclusiv, integral plătite, reprezentând aport în numerar, reprezentând 0,003804%;

84. Comuna Ungheni participă la capitalul social cu 1.500 lei, reprezentând 15 acțiuni, numerotate de la 788.686 la 788.700 inclusiv, integral plătite, reprezentând aport în numerar, reprezentând 0,001902%;

85. Comuna Valea Lupului participă la capitalul social cu 100 lei, reprezentând 1 acțiune, numerotată de la 788.701 la 788.701 inclusiv, integral plătită, reprezentând aport în numerar, reprezentând 0,000127%;

86. Comuna Valea Seaca participă la capitalul social cu 600 lei, reprezentând 6 acțiuni, numerotate de la 939.702 la 939.707 inclusiv, integral plătite, reprezentând aport în numerar, reprezentând 0,000761%;

87. Comuna Victoria participă la capitalul social cu 100 lei, reprezentând 1 acțiune, numerotată de la 788.708 la 788.708 inclusiv, integral plătită, reprezentând aport în numerar, reprezentând 0,000127%;

88. Comuna Vlădeni participă la capitalul social cu 500 lei, reprezentând 5 acțiuni, numerotate de la 788.709 la 788.713 inclusiv, integral plătite, reprezentând aport în numerar, reprezentând 0,000634%;

89. Comuna Voinești participă la capitalul social cu 500 lei, reprezentând 5 acțiuni, numerotate de la 788.714 la 788.718 inclusiv, integral plătite, reprezentând aport în numerar, reprezentând 0,000634%;

90. Comuna Vânători participă la capitalul social cu 500 lei, reprezentând 5 acțiuni, numerotate de la 788.719 la 788.723 inclusiv, integral plătite, reprezentând aport în numerar, reprezentând 0,000634%;

2.1 Obiectivele politicii de acționariat

În anul 2015, politica de acționariat a urmărit continuarea liniei de dezvoltare a societății prin consolidarea obiectivelor strategice fundamentale pe care S.C. APAVITAL S.A Iași și le-a asumat în raport cu acționarii și cu ceilalți parteneri ai săi, respectiv:

- ❖ Furnizarea apei potabile la parametrii de potabilitate impuși de normativele în vigoare;
- ❖ Întreținerea continuă și supravegherea sistemului de alimentare cu apă potabilă, a sistemului de colectare a apelor reziduale și a sistemului de epurare, având permanent pregătite echipe de intervenție rapidă;
- ❖ Colectarea tuturor apelor uzate prin rețeaua de canalizare, epurarea acestora și tratarea nămolurilor, cu respectarea standardelor naționale și europene de calitate;
- ❖ Monitorizarea permanentă a costurilor de operare și reducerea acestora folosind inovația aplicată;
- ❖ Obținerea unei marje optime de profit, care să permită atât dezvoltarea în continuare a societății, cât și rambursarea creditelor și stimularea personalului;
- ❖ Extinderea în regiunea Moldovei a serviciilor furnizate de societate;
- ❖ Dezvoltarea resurselor umane prin instruirea permanentă și evaluarea atentă a angajaților;
- ❖ Aplicarea politicilor de management durabil pentru monitorizarea resurselor și evaluarea riscurilor de mediu;
- ❖ Elaborarea și implementarea politicilor de responsabilitate socială;
- ❖ Asigurarea securității și sănătății angajaților societății.

2.2 Selecția administratorilor și a directorilor, execuția mandatului acestora.

Consiliul de administrație al S.C. APAVITAL S.A Iași, în structura actuală, a fost numit prin Hotărârea Adunării Generale a Acționarilor nr. 8/20.02.2012, în conformitate cu Actul constitutiv al societății completat și are următoarea componență:

1. DORUȘ Mihail - președinte
2. ARVINTE Elena - membru
3. CHIRILĂ Mariana - membru
4. CREȚU Mihai - membru
5. TOMA Ion - membru
6. POPA Gheorghe - membru
7. SĂLCEANU Alexandru - membru
8. SĂLCEANU Maria Luminița - membru
9. SPĂLĂȚELU Ionel - membru

În anul 2015, Consiliul de Administrație s-a întrunit în cadrul unui număr de 13 ședințe ordinare și au fost emise un număr de 95 decizii, cele mai importante referindu-se la:

- Analiza lunară a principalilor indicatori economico – financiari ai societății;
- Aprobarea Rapoartelor pentru anual 2015, elaborate de Comitetul de nominalizare și remunerare și de Comitetul de audit;
- Analiza rapoartelor privind activitatea de audit intern desfășurată la nivelul S.C. APAVITAL S.A.;
- Bugetul de venituri și cheltuieli pentru anul 2015 și estimările pentru 2016 – 2017 și Programul de investiții, dotări și sursele de finanțare pentru anii 2015 – 2017.;
- Planul financiar pentru anii 2015 – 2019;
- Aprobarea situației financiare auditate pentru exercițiul încheiat la 31 decembrie 2014;
- Aprobarea rezultatelor inventarierii patrimoniului societății;

- Analiza rezultatelor, concluziilor și măsurilor propuse pentru îmbunătățirea managementului pierderilor, din studiul privind *“Eficiența sistemelor de alimentare cu apă din ariile de administrare ale SC APAVITAL SA”*;
- Raportarea contabilă a SC APAVITAL SA la data de 30.06.2015;
- Raportul anual privitor la activitatea S.C. APAVITAL S.A. pentru anul 2014;
- Analiza rapoartelor de activitate trimestriale privind rezultatele CFG;
- Raport de activitate pentru anul 2015 al S.C. APAVITAL M S.A.;
- Aprobarea deschiderii unor noi puncte de lucru;
- Aprobarea Raportul semestrial 2015 al S.C. APAVITAL S.A.;
- Demararea procedurilor de selecție prealabilă pentru recrutarea membrilor consiliului de administrație în mandatul 2016-2020, de către Comitetul de nominalizare, conform OUG nr.109/2011;
- Analiza legalității și oportunității preluării în exploatare, a stațiilor de epurare de pe raza județului Iasi, realizate de unitățile administrativ teritoriale;

S.C. APAVITAL S.A Iași, prin grija Consiliului de Administrație a publicat pe pagina proprie de internet, următoarele documente și informații:

- a) hotărârile adunării generale a acționarilor;
- b) situațiile financiare anuale;
- c) raportările contabile semestriale;
- d) componența organelor de conducere ale societății, CV – urile membrilor consiliului de administrație și ale directorilor.

Consiliului de Administrație, a informat acționarii în cadrul Adunării Generale a Acționarilor asupra activității și rezultatelor obținute de către S.C. Apavital S.A Iași în anul 2015. Astfel, principalele documente analizate și aprobate în cadrul Adunărilor Generale din anul 2015, sunt:

- ✓ Bugetul de venituri și cheltuieli pentru anul 2015 și estimările pentru anii 2016 – 2017 și Programul de investiții, dotări și sursele de finanțare pentru anii 2015 – 2017;
- ✓ Indicatorii financiari și manageriali estimați pentru anul 2015;

- ✓ Programul anual al achizițiilor publice (mijloace fixe) pentru anul 2015;
- ✓ Programul de revizii și reparații pentru anul 2015;
- ✓ Programul de lucrări de intervenții (reparații curente – construcții și instalații) pentru anul 2015;
- ✓ Rectificarea Bugetului de venituri și cheltuieli pentru anul 2014 și a Programului de investiții, dotări și sursele de finanțare pentru 2014;
- ✓ Rectificarea Programului anual al achizițiilor publice (mijloace fixe) pentru anul 2014;
- ✓ Raportul semestrial 2014 privind activitatea de administrare a societății;
- ✓ Raportul anual 2014, elaborat de Comitetul de nominalizare și remunerare din cadrul Consiliului de Administrație;
- ✓ Raportul anual 2014, elaborat de comitetul de audit din cadrul Consiliului de administrație;
- ✓ Aprobarea unor tarife noi pentru servicii conexe și modificarea unor tarife conexe;
- ✓ Raportul Tehnic Preliminat - 2014, Raportul de Performanță – 2014 .
- ✓ Aprobarea situațiilor financiare încheiate la data de 31.12.2014.
- ✓ Aprobarea repartizării profitului net al anului 2014.
- ✓ Aprobarea indicatorilor de performanță realizați pentru anul 2014, conform prevederilor Contractului de delegare a gestiunii serviciilor publice de alimentare cu apă și de canalizare.
- ✓ Aprobarea Raportului de activitate al S.C. APAVITAL S.A. pentru anul 2014, elaborat în conformitate cu prevederile OUG nr.109/2011.
- ✓ Aprobarea bonusului anual, directorilor executivi ai societății, acordat proporțional cu gradul de îndeplinire a indicatorilor de performanță stabiliți prin contractul de mandat.
- ✓ Aprobarea bonusului anual, administratorilor societății, acordat proporțional cu gradul de îndeplinire a indicatorilor de performanță stabiliți prin contractul de mandat.
- ✓ Diverse.
- ✓ Aprobarea modificărilor la Contractul de delegare a gestiunii serviciilor publice de alimentare cu apă și de canalizare încheiat între ARSACIS și S.C APAVITAL S.A, conform Actului Adițional nr.14
- ✓ Raportului semestrial al societății pe anul 2015

- ✓ Demararea procedurii de selecție a membrilor consiliului de administrație conform OUG nr.109/2011.
- ✓ Dezbateră rectificării Bugetului de venituri și cheltuieli pentru anul 2015 și a Programului de investiții, dotări și sursele de finanțare pentru anii 2015
- ✓ Dezbateră rectificării Planului de intervenții (reparații curente - construcții și instalații) pentru anul 2015
- ✓ Dezbateră rectificării Programului anual al achizițiilor publice (mijloace fixe) pentru anul 2015.
- ✓ Dezbateră Bugetului de venituri și cheltuieli pentru anul 2016 și estimările pentru anii 2017 – 2018 și Programul de investiții, dotări și sursele de finanțare pentru anii 2016 – 2018.
- ✓ Dezbateră Programului anual al achizițiilor publice (mijloace fixe) pentru anul 2016.
- ✓ Dezbateră Programului de revizii și reparații pentru 2016.
- ✓ Dezbateră Programului de lucrări de intervenții (reparații curente - construcții și instalații) pentru anul 2016.
- ✓ Dezbateră Indicatorilor financiari și manageriali estimați pentru anul 2016.
- ✓ Prezentare Program Operațional Infrastructură Mare
- ✓ Prezentare Co - finanțare POS Mediu – situație pe UAT – uri.

Contractele de mandat/de administrație au fost încheiate pe o perioadă de 4 ani, începând cu data de 20.02.2012, până la data de 20.02.2016.

Directorii executivi ai S.C. APAVITAL S.A. au fost numiți prin Hotărârea Consiliului de Administrație nr. 22/29.03.2012 cu respectarea principiilor OUG nr. 109/2011 privind guvernanta corporativă, din rândul membrilor Consiliului de administrație, devenind astfel administratori executivi.

Conducerea executivă a societății are următoarea componență :

TOMA Ion – Director General;

DORUȘ Mihail – Director Tehnic;

CHIRILĂ Mariana – Director Economic.

2.3 Indicatorii economici de realizare a obiectivelor politicii de acționariat

Obiectivele și criteriile de performanță ale membrilor consiliului de administrație au fost stabilite și introduse în Contractul de Mandat/Administrație, după aprobarea planului de management care include strategia de administrare pe durata mandatului pentru atingerea obiectivelor și criteriilor de performanță, de către Adunarea Generală a Acționarilor în termenul prevăzut de art. 30 din *O.U.G 109/2012*.

Obiectivele și indicatorii de performanță ai administratorilor, pentru mandatul 2012-2016 și nivelul de realizare la finele anului 2016 sunt:

Nr. crt.	SPECIFICARE	UM	Nivel mediu realizat la finalul anului 2012	Nivel mediu realizat la finalul anului 2013	Nivel mediu realizat la finalul anului 2014	Nivel mediu realizat la finalul anului 2015	Nivel mediu programat la finalul anului 2016
1.	Asigurarea unei rate a profitului înainte de amortizare și redevență	%	22,98	15,85	20,98	22,03	13
2.	Asigurarea lichidității curente	indice	2,46	3,36	2,71	3,32	>1
3.	Viteza de rotație a debitelor-clienți	zile	66	63	59	54	70
4.	Asigurarea unui raport al populației deservite per angajat	nr. pers	340	342	346	357	350
5.	Reducerea apei nefacturate ¹	%	48	46	42	41	40
6.	Costuri de exploatare la 1000 de lei venituri din exploatare	lei	922,84	948	897	886	980
7.	Realizarea rotației stocurilor	zile	13,98	14,26	15	12,88	30
8.	Productivitatea fizică a muncii	mc/sal/an	43.582	42.343	38.814	39.709	33.000
9.	Durata medie de remediere a avariilor	zile	1,19	1,09	1,03	1,12	3
10.	Reducerea consumului de energie electrică în procesul de producere, transport și distrib. al apei potabile și de colectare și tratare ale apelor uzate	Kwh/m ³	1,382	1,238	0,978	0,947	1,350

¹ Apă nefacturată = Diferența dintre volumul de apă produs și consumul de apă facturat, include pierderile fizice din rețea, consumul tehnologic de apă pentru spălarea periodică a conductelor și rezervoarelor, pentru dezinfectia conductelor după avarii, pierderile comerciale rezultate din diferențele de clasă sau supradimensionari ale contorilor, consumuri proprii, consumul ilegal, etc.

Contractele de mandat ale directorilor executivi au ca obiect organizarea, conducerea și gestionarea activităților societății și respectiv asigurarea managementului logistic și managementului operațional al producției pe baza unor obiective și criterii de performanță, stabilite și/sau revizuite anual.

Indicatorii de performanță din contractele de mandat ale directorilor executivi au fost realizați în 2015, după cum urmează:

Nr. crt.	SPECIFICARE	UM	Nivel mediu realizat la finalul anului 2012	Nivel mediu realizat la finalul anului 2013	Nivel mediu realizat la finalul anului 2014	Nivel mediu realizat la finalul anului 2015	Nivel mediu programat pentru finalul anului 2016
1.	Plata tuturor datoriilor către bugetul de stat	-	Realizat	Realizat	Realizat	Realizat	Termenul legal
2.	Plata tuturor datoriilor către bugetul local	-	Realizat	Realizat	Realizat	Realizat	Termenul legal
3.	Rambursarea ratelor și dobânzilor aferente contractului de împrumut cu BERD	-	Realizat	Realizat	Realizat	Realizat	Termenul prevăzut în contract
4.	Rata lichidității curente	indice	2,46	3,36	2,71	3,32	> 1
5.	Viteza de rotație a debitelor clienți	nr. zile	66	63	59	54	70
6.	Costuri de exploatare la 1000 de lei venituri din exploatare	lei	922	948	897	886	980
7.	Durata de rotație a stocurilor	nr. zile	13,98	14,26	15	12,88	30
8.	Productivitatea fizică a muncii	mc/sal/an	43.582	42.343	38814	39.709	33.000
9.	Durata medie de remediere a avariilor	nr. zile	1,19	1,09	1,03	1,12	3

Conform Hotărârii Adunării Generale a Acționarilor nr. 8/09.12.2009 de modificare a Actului Constitutiv al S.A. Apavital S.A. Iași, *societatea nu distribuie dividende pe durata executării Contractului de Delegare.*

În cursul anului 2015 nu au fost efectuate modificări în structura acționariatului la S.C. Apavital S.A Iași.

3. Modificări strategice în funcționarea S.C. Apavital S.A. Iași

În anul 2015 S.C. Apavital S.A Iași și-a concentrat eforturile spre eficientizarea activității operaționale. Strategia societății se bazează pe fundamentarea și consolidarea proceselor de dezvoltare, modernizare și re tehnologizare inițiate în ultimii ani, în vederea realizării unor servicii de calitate pentru cetățeni și condiții de muncă decente pentru salariați.

Direcțiile de dezvoltare ale S.C. Apavital S.A Iași, în anul 2015 au la bază principiile guvernantei corporative, care statuează o atitudine responsabilă, profesionistă și etică a companiei în raport cu principalii consumatori, autorități de reglementare, organisme de conducere, angajați. Se intenționează ca societatea să se mențină ca o organizație profesionistă, competitivă și aliniată din punct de vedere al practicilor manageriale la cerințele și standardele de calitate ale Uniunii Europene.

4. Evoluția performanței economice a S.C. Apavital S.A. Iași

Conform datelor din Situațiile financiare încheiate de S.C. Apavital S.A. Iași la data de 31.12.2015, *activele imobilizate* ale societății sunt de 312.950.735 lei iar *activele circulante* în valoare de 95.025.143 lei.

Capitalurile proprii ale societății, la data de 31.12.2015 sunt în valoare de 176.590.204 lei, (78.872.243 lei capital subscris vărsat; 7.312.215 lei rezerve legale; 16.022.176 lei rezerve din reevaluare; 62.886.186 lei alte rezerve, 11.497.384 lei rezultatul reportat).

Principalii indicatori realizați de către S.C. Apavital S.A. Iași în perioada 2013-2015 se prezintă astfel:

- lei -

Nr. crt.	Denumire indicator	An 2013	An 2014	An 2015
1.	Venituri din exploatare	138.199.117	139.524.190	151.473.112
2.	Cheltuieli din exploatare	130.959.056	125.219.579	134.263.135
3.	Venituri financiare	1.894.260	958.239	815.833
4.	Cheltuieli financiare	2.004.325	1.132.217	1.745.826
5.	Venituri totale	140.093.377	140.482.429	152.288.945
6.	Cheltuieli totale	132.963.381	126.351.796	136.008.961
7.	Profit brut	7.129.996	14.130.633	16.279.984
8.	Impozit profit	2.175.060	2.588.884	3.346.530
9.	Profit net	4.954.936	11.541.749	12.933.454
10.	Cifra de afaceri netă	126.563.429	127.831.191	133.026.981

Conform art. 21.5 din Actul Adițional nr. 1/2009 la Actul Constitutiv al S.C. Apavital S.A Iași « *profitul net se va repartiza conform reglementărilor legale în materie și a acordurilor de împrumut încheiate, în baza hotărârii Adunării Generale. Profitul net se va reinvesti sau se va aloca pentru fondul IID prevăzut de Ordonanța de Urgență a Guvernului nr. 198/2005. Societatea nu va distribui dividende pe durata executării contractului de delegare* ».

Investițiile realizate în anul 2015 de către S.C. Apavital S.A. Iași sunt în valoare de 159.735 mii lei. Dintre cele mai importante obiective de investiții realizate în anul 2015 menționăm:

- ✓ Modernizarea stațiilor de tratare ape uzate Târgu Frumos, Podu Iloaiei – 23.325.394 lei;
- ✓ Punerea în siguranță a aducțiunii Timișești – 21.662.196 lei;
- ✓ Modernizarea sistemelor de apă și canalizare – 15.408.909 lei;

- ✓ Mărirea capacității de înmagazinare a apei – 14.156.459 lei;
- ✓ Extinderea sistemului de canalizare Iași – 11.361.578 lei;
- ✓ Modernizarea rețelei de alimentare cu apă și canalizare în orașul Hârlău - 13.340.750 lei;
- ✓ Modernizarea stației de tratare ape uzate Iași – 12.523.377 lei;
- ✓ Modernizarea sistemelor de apă și canalizare Podu Iloaiei – 7.847.066 lei;
- ✓ Modernizarea sistemelor de apă și canalizare Târgu Frumos – 7.553.228 lei;
- ✓ Modernizarea câmpurilor de captare Timișești – 5.328.804 lei.

În anul 2011 a fost încheiat contractul de credit cu numărul 39276 între S.C. Apavital S.A. Iași și BERD, prin care BERD este de acord să împrumute o sumă ce nu va depăși 22.320.534 euro, pentru :

- finanțarea în procent de 12,50% a Planului de achiziții ce cuprinde investițiile ce vor fi efectuate în cadrul proiectului « Extinderea și reabilitarea infrastructurii de apă și apă uzată în județul Iași » finanțate în cadrul POS Mediu, în valoare de 13.979.889 euro (Tranșa Unu);
- refinanțarea creditului în valoare de 13.200.000 euro (Tranșa Doi).

Conform prevederilor contractuale împrumutul va rambursa :

- Tranșa Unu în 22 de rate semestriale egale începând cu data de 21 august 2015 până la 21 februarie 2026;
- Tranșa Doi în 21 de rate semianuale, începând cu data de 21 februarie 2012 până la 21 februarie 2022.

5. Politici economice și sociale implementate de către S.C. Apavital S.A. Iași

Politicile economice ale S.C. Apavital S.A. Iași sunt îndreptate spre atingerea obiectivelor strategice de optimizare a profitului și de control al costurilor. Societatea, urmărește realizarea acestora prin:

- Asigurarea unei rate a profitului, a unei lichidități curente și a unei viteze de rotație a debitelor-clienți;

- Atingerea indicilor de rentabilizare prevăzuți în contractul cu BERD;
- Asigurarea unui nivel optim al ratei de îndatorare totală;
- Asigurarea permanentă a cash-flow-ului necesar bunei desfășurări a activităților productive și a celor investiționale;
- Asigurarea implementării Planului de management, a Planului financiar și a Politicii tarifare, la nivelul perioadei 2013-2018.

O atenție deosebită, este acordată de către conducerea societății S.C. Apavital S.A Iași în direcția reglementării relațiilor cu colaboratorii interni și externi, în sensul respectării principiilor guvernantei corporative reglementate prin *Ordonanța de Urgență a Guvernului nr. 109/30.11.2011*, urmând să fie implementate cel puțin următoarele măsuri de comunicare cu stakeholderii și de asigurare a transparenței procesului de management:

- ✓ Promovarea în continuare a abordării centrate pe client;
- ✓ Înțelegerea permanentă a nevoilor clientului și reconsiderarea continuă a serviciilor furnizate și a proceselor, din această perspectivă;
- ✓ Asigurarea unei transparențe ridicate a proceselor asociate serviciilor, ca mijloc de implementare a principiilor guvernantei corporative, în conformitate cu prevederile *O.U.G. nr. 109 din 30 Noiembrie 2011*;
- ✓ Continuarea procesului de educare a comportamentului ecologic al clienților, cu impact indirect asupra reducerii cheltuielilor de exploatare;
- ✓ Asigurarea unui nivel optim al ratei de soluționare a reclamațiilor, precum și al vitezei de răspuns la reclamații/petiții, în scopul de a asigura creșterea nivelului de satisfacere al consumatorului;
- ✓ Continuarea procesului de optimizare a activității *call-center*-ului societății, prin îmbunătățirea timpilor medii de răspuns la apeluri.

6. *Principalii indicatori economico – financiari ai S.C. Apavital S.A. Iași conform art. 7 din OMF nr. 41/2014:*

Denumire operator economic	S.C. APAVITAL S.A. IAȘI
CUI operator economic	1959768
Denumire autoritate publică tutelară	JUDEȚUL IAȘI – CONSILIUL JUDEȚEAN IAȘI
Forma de organizare	Societate comercială pe acțiuni

Anexa nr.1

Denumire indicator	Unitate de măsură	Anul 2014	Anul 2015	Diferente	Explicații diferențe
0	1	2	3	4=3-2	5
Capital propriu (BS F10 Rd 46 sau BL F10 Rd 100)	<i>mii lei</i>	163683	176590	12907	Profitul anului 2015 reportat în 2016.
Total active (BS F10Rd 4+9+10 sau BL F10 Rd 25+41+42)	<i>mii lei</i>	431119	408236	-22883	Puneri în funcțiune patrimoniul public
Active imobilizate (BS F10 Rd 4 sau BL F10 Rd 25)	<i>mii lei</i>	327257	312951	-14306	Puneri în funcțiune patrimoniul public
Active circulante (curente) (BS F10 Rd 9 sau BL F10 Rd 41)	<i>mii lei</i>	103660	95025	-8635	Creșterea încasărilor de la clienți și a cererilor de rambursare a investițiilor realizate din fonduri nerambursabile
Datorii totale (a+b)	<i>mii lei</i>	69899	78582	8683	Trageri din împrumutul Berd pentru plata investițiilor
a) datorii cu scadența până la 1 an (curente) (BS F 10 Rd 13 sau BL F10 Rd 53)	<i>mii lei</i>	38250	28598	-9652	Achitarea datoriilor aferente investițiilor realizate din fonduri nereambursabile până la 31.12.2015
b) datorii cu scadența peste 1 an (BS F 10 Rd 16 sau BL F10 Rd 64)	<i>mii lei</i>	31649	49984	18335	Trageri din împrumutul Berd pentru plata investițiilor
Stocuri (BS F 10 Rd 5 sau BL F10 Rd 30)	<i>mii lei</i>	5200	4693	-507	Reducerea stocurilor fără mișcare

Capital împrumutat (credite peste 1 an) (BS sau BL F30 Rd 145 +151)	<i>mii lei</i>	35383	57904	22521	Trageri din împrumutul Berd pentru plata investițiilor
Rezerve (BS F 10 Rd 37 sau BL F10 Rd 91)	<i>mii lei</i>	63455	70198	6743	Profitul reportat al anului 2014 repartizat la fondul de dezvoltare după aprobarea situațiilor financiare ale anului 2014 și reartizarea în 2015 a rezervei legale cu suma de 963 mii lei
Imobilizari necorporale (BS F10 Rd 1 sau BL F10 Rd 7)	<i>mii lei</i>	677	594	-83	Diminuare prin amortizare
Subvenții și transferuri Total (c+d) *	<i>mii lei</i>	196293	150659	-45634	Puneri în funcțiune patrimoniul public
c) subvenții / transferuri de investitii - sume primite de la buget cu aceasta destinatie, in cursul anului	<i>mii lei</i>	196293	150659	-45634	Puneri în funcțiune patrimoniul public
d) subvenții / transferuri de exploatare - sume primite de la buget cu aceasta destinatie, in cursul anului	<i>mii lei</i>	0	0	0	
Venituri totale (BS sau BL F20 rd 62), din care:	<i>mii lei</i>	140482	152289	11807	Creșterea veniturilor prin mărirea numărului de clienți
Cheltuieli totale (BS sau BL F20 rd 63)	<i>mii lei</i>	126352	136009	9657	Creșterea cheltuielilor de exploatare prin preluarea orașului Pașcani
Profit brut (BS sau BL F20 rd 64)	<i>mii lei</i>	14131	16280	2149	Creșterea veniturilor prin mărirea numărului de clienți
Pierdere brută (BS sau BL F20 rd 65)	<i>mii lei</i>	0	0	0	
Profit net (BS sau BL F 20 Rd 68)	<i>mii lei</i>	11542	12933	1391	Creșterea veniturilor prin mărirea numărului de clienți
Pierdere netă (BS sau BL F 20 Rd 69)	<i>mii lei</i>	0	0	0	
Impozit pe profit (BS sau BL F20 Rd 66)	<i>mii lei</i>	2589	3347	758	Creșterea profitului brut
Alte impozite (BS sau BL F20 Rd 67)	<i>mii lei</i>	0	0	0	
Cheltuieli privind dobanzile (BS sau BL F20 Rd 56)	<i>mii lei</i>	808	796	-12	Scădere dobânzi credit

Cifra de afaceri neta (BS sau BL F20 Rd 1)	<i>mii lei</i>	127831	133027	5196	Creșterea veniturilor prin mărirea numărului de clienți
Profit din exploatare (BS sau BL F20 Rd 43)	<i>mii lei</i>	14305	17210	2905	Creșterea veniturilor prin mărirea numărului de clienți
Plăți restante total (e+f)	<i>mii lei</i>	0	0	0	
e) plăți restante - bugetul general consolidat (BS sau BL F30 rd (9+17+18))	<i>mii lei</i>	0	0	0	
f) plăți restante - alți creditori (BS sau BL F30 rd (5+15+16+19+23))	<i>mii lei</i>	0	0	0	
Număr mediu lunar de personal (BS sau BL F30 rd 24)	<i>nr. pers</i>	1141	1179	38	Preluare personal stația se epurare Pașcani
Număr total de personal la sfârșitul perioadei (BS sau BL F30 rd 25)	<i>nr. pers</i>	1189	1212	23	Preluare personal stația se epurare Pașcani
Dividende/vărsaminte de repartizat acționarilor (BS sau BL F30 Rd 203) din care:	<i>mii lei</i>	0	0	0	
- catre institutii publice centrale (BS sau BL F30 Rd 204)	<i>mii lei</i>	0	0	0	
- catre institutii publice locale (BS sau BL F30 Rd 205)	<i>mii lei</i>	0	0	0	
- catre alti actionari la care statul/ unitatile administrativ teritoriale /institutiile publice detin direct/indirect actiuni sau participatii indiferent de ponderea acestora (BS sau BL F30 Rd 206)	<i>mii lei</i>	0	0	0	
Dividende/vărsaminte virate acționarilor (BS sau BL F30 Rd 207), din care:	<i>mii lei</i>	0	0	0	
- dividende/varsaminte din profitul exercitiului financiar al anului precedent, (BS sau BL F30 Rd 208), din care virate :	<i>mii lei</i>	0	0	0	
- catre institutii publice centrale (BS sau BL F30 Rd 209),	<i>mii lei</i>	0	0	0	
- catre institutii publice locale (BS sau BL F30 Rd 210),	<i>mii lei</i>	0	0	0	


- catre alti actionari la care statul/ unitatile administrativ teritoriale /institutiile publice detin direct/indirect actiuni sau participatii indiferent de ponderea acestora (BS sau BL F30 Rd 211),	<i>mii lei</i>	0	0	0
Capital social varsat (BL sau BS F30 Rd 191), din care: **	<i>mii lei</i>	78872	78872	0
- detinut de stat prin institutii publice (BS sau BL F 30 Rd 192)	<i>mii lei</i>	78872	78872	0
- deținut indirect de societățile cu capital de stat (BS sau BL F 30 Rd 195)	<i>mii lei</i>	0	0	0
- deținut de regii autonome (BS sau BL F 30 Rd 199)	<i>mii lei</i>	0	0	0
- deținut de societățile cu capital privat (BS sau BL F 30 Rd 200)	<i>mii lei</i>	0	0	0
- deținut de persoane fizice (BS sau BL F 30 Rd 201)	<i>mii lei</i>	0	0	0
- deținut de alte entități (BS sau BL F 30 Rd 202)	<i>mii lei</i>	0	0	0
Patrimoniul regiei (BS F 10 Rd 32 sau BL F10 Rd 82)	<i>mii lei</i>	0	0	0
Patrimoniul institutelor naționale de cercetare-dezvoltare (BS F 10 Rd 33 sau BL F10 Rd 83)	<i>mii lei</i>	0	0	0
Valoarea contabilă netă a bunurilor imobile proprietate privată a statului, asupra cărora dețineți un drept real, altul decât cel de proprietate(BL si BS F 30 rd.190)	<i>mii lei</i>	0	0	0
Valoarea de inventar a bunurilor proprietate publică a statului, asupra cărora dețineți un drept de administrare, de concesiune sau inchiriate (BL si BS F30 rd.187+188+189)	<i>mii lei</i>	0	0	0

Anexa 2b

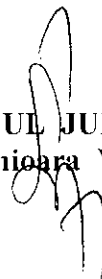
Nr. Crt.	Operatorul economic beneficiar de subvenție de investiții	Scopul subvenției	Baza legală
1	SC APAVITAL SA	Investiții în apă și apă uzată finanțate din POS Mediu	Contract de finanțare 102208/09.08.2010
2	SC APAVITAL SA	Investiții în apă și apă uzată finanțate din POS Mediu	Contract de finanțare 17124/11.11.2015
3	SC APAVITAL SA	Plata ratelor BERD și finanțarea investițiilor	OUG 198/2005

Notă: în realizarea Raportului privind activitatea S.C. APAVITAL S.A. Iași pe anul 2015 au fost preluate informațiile furnizate de către S.C. APAVITAL S.A. Iași prin Raportul de activitate înaintat cu adresa nr. 17228/31.05.2016 înregistrată la Consiliul Județean Iași sub nr. 146680/31.05.2016, aprobat de Consiliul de Administrație al S.C. Apavital S.A. Iași în ședința din data de 25.04.2016 prin Decizia nr. 49 și în Adunarea Generală a Acționarilor prin Hotărârea nr. 16/26.05.2015, precum și informațiile conținute în Situațiile Financiare ale S.C. APAVITAL S.A. Iași încheiate la data de 31.12.2015.


PREȘEDINTE,
Cristian Mihai ADOMNIȚEI




SECRETARUL JUDEȚULUI
Lăcrămioara VERNICA



DIRECTOR EXECUTIV
Elena ARVINTE



Șef Serviciu Fonduri Speciale, Sinteză și
Recuperări Creanțe
Elena – Adriana Mărgărint



Întocmit,
Constanța Dojna Lemnaru

