

JUDEȚUL IAȘI

Consiliul Județean Iași

IAȘI – STR.ȘTEFAN CEL MARE ȘI SFÂNT, NR.69

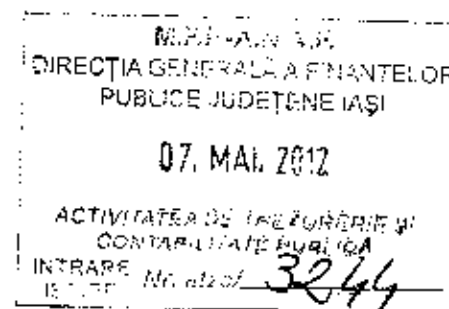

Telefon 235100

Cod poștal 700075

Cod fiscal 4540712

Cod CAEN 7511 – Administrație publică

Consilii Județene



# SITUAȚII FINANCIARE

## la data de 31 martie 2012

MINISTERUL ECONOMIEI ȘI FINANTELOR



Bulevardul Ștefan cel Mare și Sfânt, nr.69, cod. 700075, Iași  
Tel.: 0232 235100; Fax: 0232 - 210336; [www.icc.ro](http://www.icc.ro)  
Nr. 4228 / 07 05.2012

**RAPORT DE ANALIZĂ PE BAZĂ DE BILANȚ**  
*la situațiile financiare pentru bugetul general al Consiliului Județean Iași,*  
*întocmite la data de 31 martie 2012*

Instituțiile administrației locale sunt, ca orice persoane juridice, titulare de patrimoniu. Ele posedă un ansamblu de bunuri corporale și necorporale necesare desfășurării activității lor social – economice, bunuri din a căror utilizare și gestionare rezultă drepturi și obligații cu valoare economică.

Cuantificarea patrimoniului, atât la nivel global, cât și la nivel structural, se realizează prin bilanț contabil. Bilanțul evidențiază în etalon monetar echilibrul dintre bunurile economice și sursele lor de finanțare, precum și rezultatele activității. Procedeu specific metodei contabilității, bilanțul contabil este un calcul de sinteză care reflectă în expresie valorică, situația tuturor elementelor patrimoniale ale unității, la un moment dat.

Instituțiile publice întocmesc trimestrial și anual situații financiare în care se reflectă situația patrimoniului și rezultatele activității, a execuției bugetului de venituri și cheltuieli. Situațiile financiare ale instituțiilor publice sintetizează indicatori de bază ai activității contabile, statistice și tehnic operative din activitatea instituțiilor și au un caracter unitar din punct de vedere al structurii și conținutului. Ansamblul situațiilor financiare trebuie să dea o imagine fidelă, clară și completă a patrimoniului, a situației financiare și a rezultatelor executării bugetului instituției publice.

Potrivit legislației în vigoare, situațiile financiare anuale cuprind bilanțul contabil, contul de rezultat patrimonial și anexele la bilanț (situația fluxurilor de trezorerie, conturile de execuție a bugetului instituției publice întocmite pe surse de finanțare, disponibil din mijloace cu destinație specială, situația unor indicatori referitori la protecția copilului și a persoanelor cu handicap, plăți restante ș.a.). Situațiile financiare pentru bugetul general al Consiliului Județean Iași sunt centralizate de către acesta, în calitatea sa de ordonator principal de credite, pentru unitățile de sub autoritatea Județului pentru perioada de raportare.

Principalele modificări în bilanț sunt:

	<b>Denumire indicatori</b>	<b>Sold la începutul anului lei</b>	<b>Sold la sfârșitul perioadei lei</b>	<b>Creșteri/ Descreșteri lei</b>
0	1	2	3	4(3-2)
1	Instalații tehnice, mijloace de transport, animale, plantații, mobilier, aparatură birotică și alte active corporale	72.256.435	70.907.201	-1.349.234
2	Terenuri și clădiri	1.034.380.899	1.038.704.475	4.323.576
3	Stocuri	41.808.043	40.409.407	-1.398.636
4	Conturi la trezorerie	276.998.183	305.393.202	28.395.019
5	Conturi la bănci comerciale	350.107	337.589	-12.518
6	Creanțe	103.224.426	94.743.551	-8.480.875
7	Datorii	152.082.256	152.063.520	-18.736
8	Capitaluri proprii	1.459.553.107	1.480.882.102	21.328.995

Contul de rezultat patrimonial exprimă performanța financiară a instituției publice, cu ajutorul acestei situații determinându-se rezultatul exercițiului, ca diferență între venituri, respectiv finanțări și cheltuieli, pe fiecare sursă de finanțare. Rezultatul exercițiului este un rezultat patrimonial.

	<b>Denumire indicatori</b>	<b>An precedent lei</b>	<b>An curent lei</b>
1	Rezultat din activitatea operațională/excedent	18.498.646	11.800.504
2	Rezultat din activitatea financiară/excedent	-421.663	24
3	Rezultat din activitatea extraordinară/excedent	80.516	8.379
4	Rezultatul patrimonial al exercițiului/excedent	18.157.499	11.808.907

Contul de rezultat patrimonial reflectă situația veniturilor, finanțărilor și cheltuielilor din cursul exercițiului curent. Veniturile și finanțările sunt prezentate pe feluri de venituri după natura sau sursa lor, indiferent dacă au fost încasate sau nu. Cheltuielile sunt prezentate pe feluri de cheltuieli după natura sau destinația lor, indiferent dacă au fost plătite sau nu.

Întrucât, instituțiile publice gestionează resurse bugetare, normele prevăd ca și componentă a situațiilor financiare contul de execuție bugetară. Contul de execuție bugetară prezintă toate operațiunile financiare efectuate în exercițiul financiar curent respectiv încasarile realizate și plățile efectuate, în structura în care a fost aprobat bugetul, precum și alte informații necesare unei bune administrări a

bugetului, cuprinzând informații privind veniturile, cheltuielile și rezultatul execuției bugetare (încasări realizate minus plăți efectuate).

Contul de execuție se întocmește pentru fiecare sursă de finanțare :

✓ contul de execuție a *bugetului local* cuprinde la partea de încasări venituri 75.925.834 lei iar la plăți 53.151.977 lei, înregistrându-se un excedent de 22.773.857 lei.

✓ contul de execuție a bugetului instituțiilor publice și activităților finanțate *integral sau parțial din venituri proprii* cuprinde la încasări 56.716.972 lei și la plăți 48.129.572 lei, înregistrându-se un excedent de 8.587.400 lei.

Având în vedere prevederile Anexei nr. 3 – Corelații între formularele de situații financiare la Ordinul Ministrului Finanțelor Publice nr. 980/21.04.2010 pentru aprobarea Normelor metodologice privind întocmirea și depunerea situațiilor financiare trimestriale ale instituțiilor publice, precum și a unor raportări financiare lunare în anul 2010, se precizează că, corelația dintre rezultatul patrimonial din anexa cod 01 „Bilanț” și rezultatul patrimonial din anexa cod 02 „Cont de rezultat patrimonial” nu se respectă în următoarele situații:

➤ în cazul instituțiilor publice de subordonare locală cu finanțare și din bugetul de stat și din bugetul local (ex. școli), în bilanțul centralizat al unității administrativ-teritoriale se va prelua și rezultatul patrimonial al instituțiilor subordonate finanțate din bugetul de stat, în timp ce în contul de rezultat patrimonial al bugetului local acesta nu va fi preluat” astfel încât a rezultat o diferență totală dintre rezultatul patrimonial din anexa cod 01 „Bilanț” și rezultatul patrimonial din anexa cod 02 „Cont de rezultat patrimonial” de 5.151 lei.

La anexa 3 „Situația fluxurilor de trezorerie” - fluxurile de trezorerie din activitatea de investiții, au fost întocmite conform prevederilor Ordinului 616/19.05.2006 pentru aprobarea Normelor metodologice privind întocmirea, semnarea, depunerea, componența și modul de completare a situațiilor financiare trimestriale ale instituțiilor publice, ale Ordinului 79/2010 pentru aprobarea normelor metodologice privind întocmirea și depunerea situațiilor financiare ale instituțiilor publice la data de 31.12.2009 și ale Ordinului nr.24/09.01.2012 pentru aprobarea Normelor metodologice privind întocmirea și depunerea situațiilor financiare ale instituțiilor publice la 31 decembrie 2011.

Precizăm de asemenea că Anexa 4 « Situația fluxurilor de trezorerie » predată de instituțiile publice la Consiliul Județean Iași a fost însoțită de către copii ale extraselor de cont deschise la instituțiile de credit aferente, fiind verificată exactitatea datelor înscrise în anexă și extrase de cont.

Conform Ordinului Ministerului Sănătății nr.1043/2010 privind aprobarea Normelor metodologice pentru elaborarea bugetului de venituri și cheltuieli al spitalului public, donațiile și sponsorizările încasate de unitățile sanitare se regăsesc în contul bancar 5041, corespondent contabil 560 prin urmare nu se raportează în anexa 14b. Donațiile și sponsorizările se raportează în anexa 8.

La întocmirea situațiilor financiare la 31 decembrie 2011, s-au avut în vedere prevederile următoarelor acte normative:

- Ordinul Ministrului Finanțelor Publice nr.479/2012 pentru aprobarea Normelor metodologice privind întocmirea și depunerea situațiilor financiare trimestriale ale instituțiilor publice precum și a unor raportări financiare lunare în anul 2012

- Ordinul Ministrului Finanțelor Publice nr.1865/2011 pentru aprobarea Normelor metodologice privind întocmirea și depunerea situațiilor financiare trimestriale ale instituțiilor publice precum și a unor raportări financiare lunare în anul 2011

- Ordinul nr. 59/2010 al Ministrului Finanțelor Publice pentru aprobarea Normelor metodologice privind întocmirea și depunerea situațiilor financiare trimestriale ale instituțiilor publice la 31 decembrie 2010;

- Normele metodologice privind încheierea exercițiului bugetar al anului 2010, aprobate prin Ordinul Ministrului Finanțelor Publice nr. 2839/2010, publicat în Monitorul Oficial al României, Partea I, nr. 851 din 20 decembrie 2010;

- Normele metodologice privind închiderea conturilor contabile, întocmirea și depunerea situațiilor financiare ale instituțiilor publice la 31 decembrie 2006, aprobate prin Ordinul Ministrului Finanțelor Publice nr. 40/2007, cu excepția prevederilor ultimelor două paragrafe ale pct. 1.17 din norme, care se elimină;

- Normele metodologice privind întocmirea și depunerea situațiilor financiare ale instituțiilor publice la 31 decembrie 2007, aprobate prin Ordinul ministrului economiei și finanțelor nr. 116/2008.

- Normele metodologice privind întocmirea și depunerea situațiilor financiare ale instituțiilor publice la 31 decembrie 2008, aprobate prin Ordinul Ministrului Economiei și Finanțelor nr. 3.769/2008, cu excepția prevederii referitoare la eliminarea ultimei înregistrări contabile de la punctul 5 lit. a) și a înregistrărilor contabile de la litera b) din Normele metodologice privind întocmirea și depunerea situațiilor financiare ale instituțiilor publice la 31 decembrie 2007, aprobate prin Ordinul Ministrului Economiei și Finanțelor nr. 116/2008;

- Normele metodologice privind întocmirea și depunerea situațiilor financiare ale instituțiilor publice la 31 decembrie 2009, aprobate prin Ordinul Ministrului Finanțelor Publice nr. 79/2010;

- Normele metodologice privind întocmirea și depunerea situațiilor financiare trimestriale ale instituțiilor publice, precum și a unor raportări financiare lunare în anul 2010, aprobate prin Ordinul Ministrului Finanțelor Publice nr. 980/2010, cu completările ulterioare.

- Ordinul nr. 629/2009 al Ministrului Finanțelor Publice pentru aprobarea Normelor metodologice privind întocmirea și depunerea situațiilor financiare trimestriale ale instituțiilor publice, precum și a unor raportări financiare lunare în anul 2009;

- Ordinul Ministrului Finanțelor Publice nr.1917/2005 pentru aprobarea Normelor metodologice privind organizarea și conducerea contabilității instituțiilor publice, cu modificările și completările ulterioare;

- Legea 273/2006 privind finanțele publice locale, cu modificările și completările ulterioare.



SECRETAR AL JUDEȚULUI IAȘI  
Lăcrămioara Vernică

Răspund în privința realității, regularității și legalității,

ȘEF SERVICIU,  
ec. Elena Arvinte

*Elena Arvinte*

Îmi asun responsabilitatea pentru fundamentarea,  
corectitudinea, legalitatea întocmirii acestui înscris oficial  
consilier Amalia Ivan

*Amalia Ivan*

JUDETUL: IASI

Unitatea administrativ-teritoriala: JUDETUL IASI - CONSILIUL JUDETEAN IASI

M.F.P.-A.N.A.F.

DIRECTIA GENERALA A FINANTELOR

PUBLIC JUDETENE IASI

07. MAI. 2012

ACTIVITATEA DE TRANSPORTURI SI  
COMERCIALA  
INLEZARE nr. atez. 3244BILANT  
la data de 31.03.2012

Anexa 1

Cod 01

-lei-

NR. CRT.	DENUMIREA INDICATORILOR	Cod rând	Sold la începutul anului	Sold la sfârșitul perioadei
A	B	C	1	2
<b>A.</b>	<b>ACTIVE</b>	<b>01</b>	<b>X</b>	<b>X</b>
	<b>ACTIVE NECURENTE</b>	<b>02</b>	<b>X</b>	<b>X</b>
1.	Active fixe necorporale (ct.203+205+206+208+233-280-290-293*)	03	517.336	663.282
2.	Instalatii tehnice, mijloace de transport, animale, plantatii, mobilier, aparatura birotica si alte active corporale (ct.213+214+231-281-291-293*)	04	72.256.435	70.907.201
3.	Terenuri si cladiri (ct.211+212+231-281-291-293*)	05	1.034.380.899	1.038.704.475
4.	Alte active nefinanciare (ct.215)	06	0	0
5.	Active financiare necurente (investitii pe termen lung) peste un an (ct.260+265+2671+2672+2673+2675+2676+2678+2679-296) din care:	07	81.220.975	81.220.975
	Titluri de participare (ct.260-296)	08	81.218.475	81.218.475
6.	Creante necurente – sume ce urmeaza a fi încasate dupa o perioada mai mare de un an (ct.4112+4118+4282+4612 – 4912 - 4962) din care:	09	7.134.587	6.994.274
	Creante comerciale necurente – sume ce urmeaza a fi încasate dupa o perioada mai mare de un an (ct.4112+4118+4612 – 4912 - 4962)	10	507.677	508.404
7.	<b>TOTAL ACTIVE NECURENTE</b> (rd.03+04+05+06+07+09)	<b>15</b>	<b>1.195.510.232</b>	<b>1.198.490.207</b>
	<b>ACTIVE CURENTE</b>	<b>18</b>	<b>X</b>	<b>X</b>
1.	Stocuri (ct.301+302+303+304+305+307+309+331+332+341+345+346+347+349+351+354+356+357+358+359+361+371+381+/-348+/-378-391392-393-394-395-396-397-398)	19	41.808.043	40.409.407
2.	Creante curente – sume ce urmeaza a fi încasate într-o perioada mai mica de un an-	20	X	X
	Creante din operatiuni comerciale, avansuri si alte decontari (ct.232+234+409+4111+4118+413+418+425+4282+4611 + 473**+481+482+483 - 4911- 4961+5128) din care:	21	76.188.036	73.562.800

A	B	C	1	2
	Creante comerciale si avansuri (ct.232+234+409+4111+4118 +413 +418+4611-4911-4961): din care	22	75.907.091	73.075.441
	Avansuri acordate ( ct. 232+234+409)	22,1	X	X
	<b>Creante bugetare</b> (ct.431**+437**+4424+ 4428**+444 **+ 446**+4482+ 461+463+ 464 +465+4664 +4665+4669+481**+482** - 497) din care:	23	1.843.454	2.989.423
	Creantele bugetului general consolidat (ct.463+464+465+4664+4665+4669 - 497)	24	347.758	1.516.642
	<b>Creante din operatiuni cu fonduri externe nerambursabile si fonduri de la buget</b> (ct.4501+4503+4505+4507+4511+4513+4515 +4531+4541+4543+4545+4551+4553+4561 +4563 +4571+4572+4573+4581+4583+461+473** +474+476) din care:	25	18.058.349	8.309.869
	Sume de primit de la Comisia Europeana (ct.4501+4503+4505+4507)	26	2.800.836	320.040
	<b>Imprumuturi pe termen scurt acordate</b> (ct.2671+2672+2673+2675+2676 +2678 +2679 +4681+ 4682 +4683+4684+ 4685+4686++4687+ 4688+ 4689 + 469)	27	0	2.887.185
	<b>Total creante curente (rd. 21+23+25+27)</b>	30	96.089.839	87.749.277
3.	<b>Investitii pe termen scurt</b> (ct.505-595)	31	0	0
4.	<b>Conturi la trezorerii si institutii de credit :</b>	32	X	X
	<b>Conturi la trezorerie, casa în lei.</b> (ct.510+5121+5125+5131+5141+5151+5153 +5161 +5171+5201+5211+5212+5213+523 +5251 +5252 +5253+526+527+ 528+5291+5292 +5293+5294 +5299 +5311+550 +551 +552+ 555 +557+ 5581+ 5582+ 5591+5601 +5602+ 561+562 +5711 +5712 +5713+5	33	276.998.183	305.393.202
	Dobânda de încasat, alte valori, avansuri de trezorerie (ct.5187+532+542)	33,1	784.020	484.279
	depozite (ct.5153+5187+550+5602+5714+5744)	34	X	X
	<b>Conturi la institutii de credit, BNR, casa în valuta</b> (ct.5112+5121+5124+5125+5131+5132+5141+ 5142+ 5151+5152+5153+5161 +5162+5171 +5172 +5314+5411+5412+ 550+ 5583+5592+5601 +5602)	35	350.107	337.589

A	B	C	1	2
	Dobânda de încasat, avansuri de trezorerie (ct.5187+542)	35,1	0	0
	depozite (ct. 5153+5187+5602)	36	X	X
	<b>Total disponibilitati si alte valori (rd.33+33.1+35+35.1)</b>	40	278.132.310	306.215.070
5	<b>Conturi de disponibilitati ale Trezoreriei Centrale (ct.5126+5127+5201+5202+5203+5241+5242 +5243)</b>	41	0	0
	Dobânda de încasat (ct. 5187)	41,1	0	0
6	Cheltuieli în avans (ct. 471 )	42	94.939	81.663
7	<b>TOTAL ACTIVE CURENTE (rd.19+30+31+40+41+41.1+42)</b>	45	416.125.131	434.455.417
8	<b>TOTAL ACTIVE (rd.15+45)</b>	46	1.611.635.363	1.632.945.624
<b>B.</b>	<b>DATORII</b>	50	X	X
	<b>DATORII NECURENTE- sume ce urmeaza a fi platite dupa-o perioada mai mare de un an</b>	51	X	X
1	Sume necurente- sume ce urmeaza a fi platite dupa o perioada mai mare de un an (ct.269+401+403+4042+405+4622+509) din care:	52	103.495	96.126
	Datorii comerciale (ct.401+403+ 4042+405+4622)	53	103.495	96.126
2	Împrumuturi pe termen lung (ct.1612+1622+1632+1642+1652+1661+1662+ 1672+168 -169)	54	27.271	23.949
3	Provizioane (cont 151)	55	16.218.183	16.151.501
	<b>TOTAL DATORII NECURENTE (rd.52+54+55)</b>	58	16.348.949	16.271.576
	<b>DATORII CURENTE - sume ce urmeaza a fi platite într-o perioada de pana la un an</b>	59	X	X
1	Datorii comerciale, avansuri si alte decontari (ct.401+403+4041+405+408+419+4621+473+481 +482+ 483+ 269+509+5128) din care:	60	17.084.827	18.839.022
	Datorii comerciale si avansuri (ct. 401+403+4041+405+408+419+4621), din care:	61	14.913.513	18.454.771
	Avansuri primite (ct.419)	61,1	X	X
2	Datorii catre bugete (ct431+437+ .440+441+4423+4428+444+446+ 4481+4555+4671+4672+4673+4674+4675+ 4679 +473+481+482) din care:	62	76.017.722	76.510.017



A	B	C	1	2
	Datoriile institutiilor publice catre bugete (ct.431+437+4423+4428+444+446+4481)	63	X	X
	Contributii sociale (ct.431+437)	63,1	5.259.968	5.581.800
	Sume datorate bugetului din Fonduri externe nerambursabile (ct.4555)	64	0	0
3	<b>Datorii din operatiuni cu Fonduri externe nerambursabile si fonduri de la buget, alte datorii catre alte organisme internationale</b> (ct.4502+4504+4506+4512+4514+4516+4521+4522+4532+4542+4544+4546+4552+4554+4564+4584+4585+459+462+473)	65	32.775.723	27.762.152
	din care: sume datorate Comisiei Europene (ct.4502+4504+4506+459+462)	66	0	0
4	<b>Imprumuturi pe termen scurt- sume ce urmeaza a fi platite într-o perioada de pâna la un an</b> (ct.5186+5191+5192+5193+5194+5195+5196+5197+5198)	70	0	2.887.185
5	<b>Imprumuturi pe termen lung – sume ce urmeaza a fi platite în cursul exercitiului curent</b> (ct.1611+1621+1631+1641+1651+1661+1662+1671+168-169)	71	0	0
6	<b>Salarile angajatilor</b> (ct.421+423+426+4271+4273+4281)	72	9.336.738	9.553.701
7	<b>Alte drepturi convenite altor categorii de persoane (pensii, indemnizatii de somaj, burse)</b> (ct.422+424+426+4272+4273+429+438)din care:	73	51.732	71.559
	Pensii, indemnizatii de somaj, burse (ct.422+424+429)	73,1	X	X
8	<b>Venituri în avans (ct.472)</b>	74	136.088	168.308
9	<b>Provizioane (ct. 151)</b>	75	330.477	0
10	<b>TOTAL DATORII CURENTE</b> (rd.60+62+65+70+71+72+73+74+75)	78	135.733.307	135.791.944
11	<b>TOTAL DATORII (rd.58+78)</b>	79	152.082.256	152.063.520
12	<b>ACTIVE NETE = TOTAL ACTIVE – TOTAL DATORII = CAPITALURI PROPRII</b> (rd.80= rd.46-79 = rd.90)	80	1.459.553.107	1.480.882.104
C.	<b>CAPITALURI PROPRII</b>	83	X	X
1.	<b>Rezerve, fonduri</b> (ct.100+101+102+103+104+105+106+132+133+135+1391+1392+1393+1394+1396+1399)	84	1.002.973.536	1.012.764.441
2.	<b>Rezultatul reportat</b>	85	396.285.354	456.313.907

A	B	C	1	2
	(ct.117- sold creditor)			
3.	<b>Rezultatul reportat</b> (ct.117- sold debtor)	<b>86</b>	0	0
4.	<b>Rezultatul patrimonial al exercitiului</b> (ct.121- sold creditor)	<b>87</b>	60.294.217	11.803.756
5.	<b>Rezultatul patrimonial al exercitiului</b> (ct.121- sold debtor)	<b>88</b>	0	0
6	<b>TOTAL CAPITALURI PROPRII</b> (rd.84+85-86+87-88)	<b>90</b>	1.459.553.107	1.480.882.104



Raspund în privinta realitatii, regularitatii si legalitatii  
SEF SERVICIU BUGET,  
Ec. Elena Arvinta

*E. Arvinta*

Îmi asum responsabilitatea pentru fundamentarea, corectitudinea,  
legalitatea întocmirii acestui înscris oficial,  
Ec. Sapunaru Doina Gabriela

F:\Baza date Doina\Situatii financiare 31.03.2012\Bilant\bilant trim.1\_2012

*G. Doina*

CONTUL DE REZULTAT PATRIMONIAL  
la data de 31 martie 2012

cod 02

- lei-

Nr. crt.	DENUMIREA INDICATORULUI	Cod rând	An precedent	An curent
A	B	C	1	2
I.	<b>VENITURI OPERAȚIONALE</b>	<b>01</b>	0	0
1.	Venituri din impozite, taxe, contribuții de asigurări și alte venituri ale bugetelor (ct.730+731+732+733+734+735+736+739+745+746+750+751)	02	45.841.495	46.896.603
2.	Venituri din activități economice (ct.701+702+703+704+705+706+707+708 +/- 709)	03	40.967.692	47.883.503
3.	Finanțări, subvenții, transferuri, alocații bugetare cu destinație specială (ct.770+771+772+773+774+775+776+778+779)	04	80.642.125	75.095.829
4.	Alte venituri operaționale (ct.714+718+719+721+722+781)	05	118.619	254.707
	<b>TOTAL VENITURI OPERAȚIONALE</b> (rd.02+03+04+05)	<b>06</b>	<b>167.569.931</b>	<b>170.130.642</b>
II.	<b>CHELTUIELI OPERAȚIONALE</b>	<b>07</b>		
1.	Salariile și contribuțiile sociale aferente angajaților (ct.641+642+645+646+647)	08	48.646.778	48.572.643
2.	Subvenții și transferuri (ct.670+671+672+673+674+675+676+677+678+679)	09	74.674.642	77.245.159
3.	Stocuri, consumabile, lucrări și servicii executate de terți (ct.601+602+603+606+607+608+609+610+611+612+613+614+622+623+624+626+627+628+629)	10	23.562.134	24.068.721
4.	Cheltuieli de capital, amortizări și provizioane (ct.681+682+688)	11	2.141.618	7.692.006
5.	Alte cheltuieli operaționale (ct.635+654+658)	12	46.113	751.609
	<b>TOTAL CHELTUIELI OPERAȚIONALE</b> (rd.08+09+10+11+12)	<b>13</b>	<b>149.071.285</b>	<b>158.330.138</b>
III.	<b>REZULTATUL DIN ACTIVITATEA OPERAȚIONALĂ</b>	<b>14</b>		
	- EXCEDENT (rd.06- rd.13)	15	18.498.646	11.800.504
	- DEFICIT (rd.13- rd.06)	16		0
IV.	<b>VENITURI FINANCIARE</b> (ct.763+764+765+766+767+768+769+786)	<b>17</b>	65.899	977
V.	<b>CHELTUIELI FINANCIARE</b> (ct.663+664+665+668+667+668+669+686)	<b>18</b>	487.562	953
VI.	<b>REZULTATUL DIN ACTIVITATEA FINANCIARĂ</b>	<b>19</b>		
	- EXCEDENT (rd.17- rd.18)	20	0	24
	- DEFICIT (rd.18- rd.17)	21	421.663	0
VII.	<b>REZULTATUL DIN ACTIVITATEA CURENTĂ</b>	<b>22</b>		
	- EXCEDENT (rd.15+20-16-21)	23	18.076.983	11.800.528
	- DEFICIT (rd.16+21-16-20)	24		0
VIII.	<b>VENITURI EXTRAORDINARE</b> (ct.790+791)	<b>25</b>	80.949	8.529

A	B	C	1	2
IX.	CHELTUIELI EXTRAORDINARE (ct.690+691)	26	433	150
X.	REZULTATUL DIN ACTIVITATEA EXTRAORDINARĂ	27		
	- EXCEDENT (rd.25-rd.28)	28	80.516	8.379
	- DEFICIT (rd.26-rd.28)	29		0
XI.	REZULTATUL PATRIMONIAL AL EXERCITIULUI	30		
	- EXCEDENT (rd. 23+28-24-29)	31	18.157.499	11.808.907
	- DEFICIT (rd. 24+29-23-28)	32		0

ORDONATOR PRINCIPAL DE CREDITE  
PRESEDINTE  
Dr. Constantin Simirad



Responsabil în privința realității, regularității și legalității  
ȘEF SERVICIU BUGEȚ,  
Ec. Elena Arvinte

*Elena Arvinte*

Îmi asum responsabilitatea pentru fundamentarea,  
corectitudinea, legalitatea înscrinerii acestui înscris oficial

Ec. Irina Mihaela Rața-Hapoleț

IBugez2012/Sic. Fin.31.03.2012/ct rez.patr. trim.L 2012

*A*

SITUAȚIA FLUXURILOR DE TREZORERIE  
la data de 31.03.2012


cod 03

DENUMIREA INDICATORULUI	Cod rand	TOTAL	5311	7702	560/561/562 / 5004	550/551/552/5 60/ 5006	550/551/552/3 62/515/ 5002	533/ 5049	555/ 5020	5211	5221/ 5039	530/531/ 5007	530/535/ 5077	560/561/ 5010	5121/ 5026	5213/5290 2	550/ 5002.29	556/ 5071	550/ 5002.3	550/ 5002.31	550/551/ 5047	560/ 5028	590/5070	590/5080	515/ 5002.28	560/5041	532/5005	
A	B	J	2	4	9	10	11	12	13	14	15	16	17	18	19	20	21	22	23	24	25	26	27	28	29	30	31	
I. Numerar din activitatea operationala	01																											
1. Incasari	02	130.703.282	2.183.114	6.343.450	539.762	227.749	2.494	0	0	75.917.455	0	2.038	0	407.905	1.378.450	0	0	0	0	0	271.868	662.141	1.779	0	0	0	0	1.234
2. Plati	03	97.644.601	2.163.640	51.063.841	286.986	832.176	2.494	0	0	48.487.098	0	13.406	0	476.693	1.378.450	2.827.185	0	0	0	0	271.870	652.896	2.985	0	0	0	0	40.489.311
3. Numerar net din activitatea operationala (rd. 02 - rd.03)	04	35.059.181	19.465	49.720.382	252.776	-104.427	0	0	0	27.430.357	0	-11.368	0	23.210	0	-2.897.185	0	0	0	0	-2	9.245	-606	0	0	0	0	8.328.462
II. Numerar din activitatea de investitii	05																											
1. Incasari	06	534.706	0	1.233.284	12.970	0	0	0	0	8.279	0	0	0	0	0	0	0	0	0	0	513.357	0	0	0	0	0	0	0
2. Plati	07	8.086.093	0	4.664.373	12.955	0	0	0	0	7.552.063	0	0	0	0	0	0	0	0	0	0	513.357	2.678	0	0	0	0	0	0
3. Numerar net din activitatea de investitii (rd. 06 - rd. 07)	08	-7.551.347	0	3.431.394	15	0	0	0	0	-7.543.684	0	0	0	0	0	0	0	0	0	0	-2	0	0	0	0	0	0	0
III. Numerar din activitatea de finantare	09																											
1. Incasari	10	2.887.185	0	0	0	0	0	0	0	2.887.185	0	0	0	0	0	0	0	0	0	0	0	0	0	0	0	0	0	0
2. Plati	11	0	0	0	0	0	0	0	0	0	0	0	0	0	0	0	0	0	0	0	0	0	0	0	0	0	0	0
3. Numerar net din activitatea de finantare (rd. 10 - rd. 11)	12	2.887.185	0	0	0	0	0	0	0	2.887.185	0	0	0	0	0	0	0	0	0	0	0	0	0	0	0	0	0	0
IV. Creșterea/decreșterea netă de numerar și echivalenți de numerar (rd.04 - rd.08 + rd. 12)	13	28.395.019	19.465	53.151.976	252.791	-104.427	0	0	0	22.773.858	0	-11.368	0	21.210	0	-2.887.185	0	0	0	0	-2	1.567	-606	0	0	0	0	8.328.462
V. Numerar și echivalenți de numerar la începutul anului	14	226.998.183	0	0	392.850	738.333	103	0	0	0	0	81.132	0	0	0	270.567.178	0	0	0	0	2	756.191	606	0	0	0	0	4.461.693
VI. Numerar și echivalenți de numerar la sfârșitul anului (rd. 13 + rd. 14)	15	305.393.202	19.465	53.151.976	645.741	633.906	103	0	0	22.773.858	0	69.764	0	21.210	0	267.679.093	0	0	0	0	0	757.758	0	0	0	0	0	13.290.155



Răspund în privința realității, regularității și legalității  
ȘEF SERVICIU,  
ec. Elena ARVINTE

*E. Arvinte*



SITUAȚIA FLUXURILOR DE TREZORERIE  
la data de 31.03.2012

cod 04

-lei-

DENUMIRE INDICATOR	Cod rand	TOTAL	5314	5124	550	5121	5152	561	5151
A	B	I	2	3	4	5	6	7	8
I. Numerar din activitatea operațională	01	0	0	0	0	0	0	0	0
1. Incasări	02	222.272	12.743	6.903	8.916	189.534	0	4.178	0
2. Plăți	03	235.313	12.743	5.354	18.022	188.853	7.871	2.470	0
3. Numerar net din activitatea operațională (rd. 02- rd.03)	04	-13.041	0	1.549	-9.106	681	-7.871	1.706	0
II. Numerar din activitatea de investiții	05	0	0	0	0	0	0	0	0
1. Incasări	06	0	0	0	0	0	0	0	0
2. Plăți	07	0	0	0	0	0	0	0	0
3. Numerar net din activitatea de investiții (rd.06-07)	08	0	0	0	0	0	0	0	0
III. Numerar din activitatea de finanțare	09	0	0	0	0	0	0	0	0
1. Incasări	10	0	0	0	0	0	0	0	0
2. Plăți	11	0	0	0	0	0	0	0	0
3. Numerar net din activitatea de finanțare (rd.10-rd.11)	12	0	0	0	0	0	0	0	0
IV. Creșterea(descreșterea)netă de numerar și echivalent de numerar (rd.04+rd.08+rd.12)	13	-13.041	0	1.549	-9.106	681	-7.871	1.706	0
V. Numerar și echivalent de numerar la începutul anului	14	350.107	0	27.245	307.124	2.144	13.594	0	0
1. Diferențe de curs favorabile	15	560	0	430	0	0	130	0	0
2. Diferențe de curs nefavorabile	16	37	0	37	0	0	0	0	0
VI. Numerar și echivalent de numerar la finele perioadei (rd.13+14+15+16)	17	337.589	0	29.187	298.018	2.825	5.853	1.706	0

ROMANIA  
ORDONATOR PRINCIPAL DE CREDITE  
PREȘEDINTE,  
Dr. Constantin SIMIRAD  
JUDEȚUL IAȘI

Răspund în privința realității, regularității și legalității  
ȘEF SERVICIU BUGET,  
ec. Elena ARVINTE

*E. Arvinte*

*A*

## CONTUL DE EXECUȚIE A BUGETULUI LOCAL - VENITURI

la data de 31.03.2012

cod 20

lei

Denumirea indicatorilor	Cod indicator	Prevederi bugetare		Drepturi constatate			Încasări realizate	Stingeri pe alte căi decât încasări	Drepturi constatate de încasat
		initiale	definitive	Total, din care:	din anii precedenți	din anul curent			
A	B	1	2	3=4+5	4	5	6	7	8=3-6-7
<b>TOTAL VENITURI</b> (cod 00.02+00.15+00.16+00.17+45.02)	00.01	384.309.280	81.491.340	77.442.476	347.758	77.094.718	75.925.834	0	1.516.642
<b>VENITURI PROPRII</b> (cod 00.02-11.02-37.02+00.15+00.16)	48.02	77.748.690	20.830.130	25.745.797	347.758	25.398.039	24.229.155	0	1.516.642
<b>I. VENITURI CURENTE</b> (cod 00.03+00.12)	00.02	196.178.700	48.793.310	47.244.361	347.758	46.896.603	45.727.719	0	1.516.642
<b>A. VENITURI FISCALE</b> (cod 00.04+00.09+00.10+00.11)	00.03	193.813.250	47.686.170	45.131.777	0	45.131.777	45.131.777	0	0
<b>A1. IMPOZIT PE VENIT, PROFIT SI CASTIGURI DIN CAPITAL</b> (cod 00.05+00.06+00.07)	00.04	75.783.760	20.396.830	20.933.461	0	20.933.461	20.933.461	0	0
<b>A1.1. IMPOZIT PE VENIT, PROFIT SI CASTIGURI DIN CAPITAL DE LA PERSOANE JURIDICE</b> (cod 01.02)	00.05	792.760	792.760	903.238	0	903.238	903.238	0	0
Impozit pe profit (cod 01.02.01)	01.02	792.760	792.760	903.238	0	903.238	903.238	0	0
Impozit pe profit de la agenți economici <sup>1)</sup>	01.02.01	792.760	792.760	903.238	0	903.238	903.238	0	0
<b>A1.2. IMPOZIT PE VENIT, PROFIT, SI CASTIGURI DIN CAPITAL DE LA PERSOANE FIZICE</b> (cod 03.02+04.02)	00.06	74.991.000	19.604.070	20.030.223	0	20.030.223	20.030.223	0	0
Impozit pe venit (cod 03.02.17+03.02.18)	03.02	0	0	0	0	0	0	0	0
Impozit pe onorariul avocaților și notarilor publici	03.02.17	0	0	0	0	0	0	0	0
Impozitul pe veniturile din transferul proprietăților imobiliare din patrimoniul personal	03.02.18	0	0	0	0	0	0	0	0
Cote și sume defalcate din impozitul pe venit (cod 04.02.01+04.02.04)	04.02	74.991.000	19.604.070	20.030.223	0	20.030.223	20.030.223	0	0
Cote defalcate din impozitul pe venit	04.02.01	51.993.000	13.854.070	13.871.345	0	13.871.345	13.871.345	0	0
Sume alocate din cotele defalcate din impozitul pe venit pentru echilibrarea bugetelor locale	04.02.04	22.998.000	5.750.000	6.158.878	0	6.158.878	6.158.878	0	0
<b>A1.3. ALTE IMPOZITE PE VENIT, PROFIT SI CASTIGURI DIN CAPITAL</b> (cod 05.02)	00.07	0	0	0	0	0	0	0	0
Alte impozite pe venit, profit și castiguri din capital de la persoane fizice (cod 05.02.50)	05.02	0	0	0	0	0	0	0	0
Alte impozite pe venit, profit și castiguri din capital	05.02.50	0	0	0	0	0	0	0	0
<b>A2. IMPOZIT PE SALARII - TOTAL</b> (06.02.02)	06.02	0	0	0	0	0	0	0	0

Denumirea indicatorilor	Cod indicator	Prevederi bugetare		Drepturi constatate			Încasări realizate	Stingeri pe alte căi decât încasări	Drepturi constatate de încasat
		inițiale	definitive	Total, din care:	din anii precedenți	din anul curent			
A	B	1	2	3=4+5	4	5	6	7	8=3-6-7
Cote defalcate din impozitul pe salarii - Restante anii anteriori -	06.02.02	0	0	0	0	0	0	0	0
<b>A3. IMPOZITE SI TAXE PE PROPRIETATE (cod 07.02)</b>	00.09	0	0	0	0	0	0	0	0
Impozite si taxe pe proprietate (cod 07.02.01+07.02.02+07.02.03+07.02.50)	07.02	0	0	0	0	0	0	0	0
Impozit si taxa pe cladiri (cod 07.02.01.01+07.02.01.02)	07.02.04	0	0	0	0	0	0	0	0
Impozit pe cladiri de la persoane fizice *)	07.02.01.01	0	0	0	0	0	0	0	0
Impozit si taxa pe cladiri de la persoane juridice *)	07.02.01.02	0	0	0	0	0	0	0	0
Impozit si taxa pe teren (cod 07.02.02.01+07.02.02.02+07.02.02.03)	07.02.02	0	0	0	0	0	0	0	0
Impozit pe terenuri de la persoane fizice *)	07.02.02.01	0	0	0	0	0	0	0	0
Impozit si taxa pe teren de la persoane juridice *)	07.02.02.02	0	0	0	0	0	0	0	0
Impozitul pe terenul din extravilan *)	07.02.02.03	0	0	0	0	0	0	0	0
Taxe judiciare de timbru si alte taxe de timbru	07.02.03	0	0	0	0	0	0	0	0
Alte impozite si taxe pe proprietate	07.02.50	0	0	0	0	0	0	0	0
<b>A4. IMPOZITE SI TAXE PE BUNURI SI SERVICII (cod 11.02+12.02+15.02+16.02)</b>	00.10	118.029.490	27.289.340	24.198.316	0	24.198.316	24.198.316	0	0
Sume defalcate din TVA (cod 11.02.01+11.02.02+11.02.05+11.02.06+11.02.07)	11.02	117.492.000	27.205.000	24.077.591	0	24.077.591	24.077.591	0	0
Sume defalcate din taxa pe valoarea adăugată pentru finanțarea cheltuielilor descentralizate la nivelul județelor	11.02.01	89.993.000	22.778.000	19.650.591	0	19.650.591	19.650.591	0	0
Sume defalcate din taxa pe valoarea adăugată pentru finanțarea cheltuielilor descentralizate la nivelul comunelor, orașelor, municipiilor, sectoarelor si Municipiului București	11.02.02	0	0	0	0	0	0	0	0
Sume defalcate din taxa pe valoarea adăugată pentru drumuri	11.02.05	11.341.000	1.200.000	1.200.000	0	1.200.000	1.200.000	0	0
Sume defalcate din taxa pe valoarea adăugată pentru echilibrarea bugetelor locale	11.02.06	16.158.000	3.227.000	3.227.000	0	3.227.000	3.227.000	0	0
Sume defalcate din taxa pe valoarea adăugată pentru Programul de dezvoltare a infrastructurii si a bazelor sportive din spațiul rural	11.02.07	0	0	0	0	0	0	0	0
<b>Alte impozite si taxe generale pe bunuri si servicii (cod 12.02.07)</b>	12.02	0	0	0	0	0	0	0	0
Taxe hoteliere	12.02.07	0	0	0	0	0	0	0	0
<b>Taxe pe servicii specifice (cod 15.02.01+15.02.50)</b>	15.02	36.000	9.000	751	0	751	751	0	0
Impozit pe spectacole	15.02.01	0	0	0	0	0	0	0	0
Alte taxe pe servicii specifice	15.02.50	36.000	9.000	751	0	751	751	0	0
<b>Taxe pe utilizarea bunurilor, autorizarea utilizării bunurilor sau pe desfășurarea de activități (cod 16.02.02+16.02.03+16.02.50)</b>	16.02	501.490	75.340	119.974	0	119.974	119.974	0	0
Impozit pe mijloacele de transport (cod 16.02.02)	16.02.02	500.000	75.000	119.974	0	119.974	119.974	0	0
Impozit pe mijloacele de transport deținute de persoane fizice *)	16.02.02.01	35.000	5.250	3.480	0	3.480	3.480	0	0



Denumirea indicatorilor	Cod indicator	Prevederi bugetare		Drepturi constatate			Încasări realizate	Stingeri pe alte căi decât încasări	Drepturi constatate de încasat
		initiale	definitive	Total, din care:	din anii precedenți	din anul curent			
A	B	1	2	3=4+5	4	5	6	7	8=3-6-7
Impozit pe mijloacele de transport deținute de persoane juridice	16.02.02.03	465.000	69.750	116.494	0	116.494	116.494	0	0
Taxe și tarife pentru eliberarea de licențe și autorizații de funcționare	16.02.03	1.490	340	0	0	0	0	0	0
Alte taxe pe utilizarea bunurilor, autorizarea utilizării bunurilor sau pe desfășurare de activități	16.02.50	0	0	0	0	0	0	0	0
<b>A6. ALTE IMPOZITE ȘI TAXE FISCALE (cod 18.02)</b>	00.11	0	0	0	0	0	0	0	0
Alte impozite și taxe fiscale (cod 18.02.50)	18.02	0	0	0	0	0	0	0	0
Alte impozite și taxe	18.02.50	0	0	0	0	0	0	0	0
<b>C. VENITURI NEFISCALE (cod 00.13+00.14)</b>	00.12	2.365.450	1.107.140	2.112.584	347.758	1.764.826	595.942	0	1.516.642
<b>C1. VENITURI DIN PROPRIETATE (cod 30.02+31.02)</b>	00.13	572.340	134.460	107.845	0	107.845	107.845	0	0
Venituri din proprietate (cod 30.02.01+30.02.05+30.02.08+30.02.50)	30.02	572.340	134.460	107.845	0	107.845	107.845	0	0
Varsaminte din profitul net al regiilor autonome, societăților și companiilor naționale	30.02.01	0	0	0	0	0	0	0	0
Venituri din concesiuni și închirieri	30.02.05	572.340	134.460	107.845	0	107.845	107.845	0	0
Venituri din dividende (cod 30.02.08.02)	30.02.08	0	0	0	0	0	0	0	0
Venituri din dividende de la alți platitori	30.02.08.02	0	0	0	0	0	0	0	0
Alte venituri din proprietate	30.02.50	0	0	0	0	0	0	0	0
Venituri din dobânzi (cod 31.02.03)	31.02	0	0	0	0	0	0	0	0
Alte venituri din dobânzi	31.02.03	0	0	0	0	0	0	0	0
<b>C2. VANZĂRI DE BUNURI ȘI SERVICII (cod 33.02+34.02+35.02+36.02+37.02)</b>	00.14	1.793.110	972.680	2.004.739	347.758	1.656.981	488.097	0	1.516.642
Venituri din prestări de servicii și alte activități (cod 33.02.08+33.02.10+33.02.12+33.02.24+33.02.27+33.02.28+33.02.50)	33.02	0	0	0	0	0	0	0	0
Venituri din prestări de servicii	33.02.08	0	0	0	0	0	0	0	0
Contribuția părinților sau susținătorilor legali pentru întreținerea copiilor în creșe	33.02.10	0	0	0	0	0	0	0	0
Contribuția persoanelor beneficiare ale cantinelor de ajutor social	33.02.12	0	0	0	0	0	0	0	0
Taxe din activități cadastrale și agricultură	33.02.24	0	0	0	0	0	0	0	0
Contribuția lunară a părinților pentru întreținerea copiilor în unitățile de protecție socială	33.02.27	0	0	0	0	0	0	0	0
Venituri din recuperarea cheltuielilor de judecată, imputații și despăgubiri	33.02.28	0	0	0	0	0	0	0	0
Alte venituri din prestări de servicii și alte activități	33.02.50	0	0	0	0	0	0	0	0
Venituri din taxe administrative, eliberări permise (cod 34.02.02+34.02.50)	34.02	0	0	0	0	0	0	0	0
Taxe extrajudiciare de timbru	34.02.02	0	0	0	0	0	0	0	0
Alte venituri din taxe administrative, eliberări permise	34.02.50	0	0	0	0	0	0	0	0

Denumirea indicatorilor	Cod indicator	Prevederi bugetare		Drepturi constatate			Încasări realizate	Stingeri pe alte căi decât încasări	Drepturi constatate de încasat
		initiale	definitive	Total, din care:	din anii precedenți	din anul curent			
A	B	1	2	3=4+5	4	5	6	7	8=3-6-7
<b>Amenzi, penalități și confiscări (cod 35.02.01 la 35.02.03+35.02.50)</b>	35.02	6.000	1.500	300	0	300	300	0	0
Venituri din amenzi și alte sancțiuni aplicate potrivit dispozițiilor legale	35.02.01	6.000	1.500	0	0	0	0	0	0
Penalități pentru nedepunerea sau depunerea cu întârziere a declarației de impozite și taxe	35.02.02	0	0	0	0	0	0	0	0
Încasări din valorificarea bunurilor confiscate, abandonate și alte sume constatate odată cu confiscarea potrivit legii	35.02.03	0	0	0	0	0	0	0	0
Alte amenzi, penalități și confiscări	35.02.50	0	0	300	0	300	300	0	0
<b>Diverse venituri (cod 36.02.01+36.02.05+36.02.06+36.02.07+36.02.08+36.02.11+36.02.50)</b>	36.02	849.100	213.000	1.687.902	347.758	1.340.144	171.260	0	1.516.642
Venituri din aplicarea prescripției extinctive	36.02.01	0	0	0	0	0	0	0	0
Vărsăminte din veniturile și/sau disponibilitățile institutiilor	36.02.05	551.000	139.000	127.179	0	127.179	127.179	0	0
Taxe speciale	36.02.06	203.100	45.000	24.363	0	24.363	24.363	0	0
Vărsăminte din amortizarea mijloacelor fixe	36.02.07	0	0	0	0	0	0	0	0
Venituri din ajutoare de stat recuperate	36.02.11	0	0	0	0	0	0	0	0
Alte venituri	36.02.50	95.000	29.000	1.536.360	347.758	1.188.602	19.718	0	1.516.642
<b>Transferuri voluntare, altele decât subvențiile (cod 37.02.01+37.02.03 la 37.02.05+37.02.50)</b>	37.02	938.010	758.180	316.537	0	316.537	316.537	0	0
Donații și sponsorizări	37.02.01	0	0	0	0	0	0	0	0
Vărsăminte din secțiunea de funcționare pentru finanțarea secțiunii de dezvoltare a bugetului local (cu semnul minus)	37.02.03	-41.874.320	-10.152.340	-1.775.673	0	-1.775.673	-1.775.673	0	0
Vărsăminte din secțiunea de funcționare	37.02.04	41.874.320	10.152.340	1.775.673	0	1.775.673	1.775.673	0	0
Sume primite din Fondul de Solidaritate al Uniunii Europene	37.02.05	0	0	0	0	0	0	0	0
Alte transferuri voluntare	37.02.50	938.010	758.180	316.537	0	316.537	316.537	0	0
<b>II. VENITURI DIN CAPITAL (cod 39.02)</b>	00.15	0	0	8.379	0	8.379	8.379	0	0
<b>Venituri din valorificarea unor bunuri (cod 39.02.01+39.02.03+39.02.04+39.02.07+39.02.10)</b>	39.02	0	0	8.379	0	8.379	8.379	0	0
Venituri din valorificarea unor bunuri ale institutiilor publice	39.02.01	0	0	1.394	0	1.394	1.394	0	0
Venituri din vanzarea locuintelor construite din fondurile statului	39.02.03	0	0	0	0	0	0	0	0
Venituri din privatizare	39.02.04	0	0	0	0	0	0	0	0
Venituri din vanzarea unor bunuri aparținând domeniului privat al statului sau al unitatilor administrativ-teritoriale	39.02.07	0	0	6.985	0	6.985	6.985	0	0
Depozite speciale pentru construcții de locuințe	39.02.10	0	0	0	0	0	0	0	0
<b>III. OPERAȚIUNI FINANCIARE (cod 40.02)</b>	00.16	0	0	2.887.185	0	2.887.185	2.887.185	0	0
<b>Încasări din rambursarea împrumuturilor acordate (cod 40.02.06+40.02.07+40.02.10+40.02.11+40.02.13+40.02.14+40.02.50)</b>	40.02	0	0	2.887.185	0	2.887.185	2.887.185	0	0

Denumirea indicatorilor	Cod indicator	Prevederi bugetare		Drepturi constatate			Încasări realizate	Stingeri pe alte căi decât încasări	Drepturi constatate de încasat
		initiale	definitive	Total, din care:	din anul precedent	din anul curent			
A	B	1	2	3=4+5	4	5	6	7	8=3-6-7
Încasări din rambursarea împrumuturilor pentru înființarea unor instituții și servicii publice de interes local sau a unor activități finanțate integral din venituri proprii	40.02.06	0	0	0	0	0	0	0	0
Încasări din rambursarea microcreditelor de la persoane fizice și juridice	40.02.07	0	0	0	0	0	0	0	0
Împrumuturi temporare din trezoreria statului **)	40.02.10	0	0	0	0	0	0	0	0
Sume din excedentul anului precedent pentru acoperirea golurilor temporare de casă ale secțiunii de funcționare**)	40.02.11	0	0	0	0	0	0	0	0
Sume din excedentul anului precedent pentru acoperirea golurilor temporare de casă ale secțiunii de dezvoltare**)	40.02.13	0	0	0	0	0	0	0	0
Sume din excedentul bugetului local utilizate pentru finanțarea cheltuielilor secțiunii de dezvoltare	40.02.14	0	0	2.887.185	0	2.887.185	2.887.185	0	0
Încasări din rambursarea altor împrumuturi acordate	40.02.50	0	0	0	0	0	0	0	0
<b>IV. SUBVENȚII (cod 00.18)</b>	<b>00.18</b>	<b>122.913.820</b>	<b>27.461.600</b>	<b>23.990.526</b>	<b>0</b>	<b>23.990.526</b>	<b>23.990.526</b>	<b>0</b>	<b>0</b>
<b>SUBVENȚII DE LA ALTE NIVELE ALE ADMINISTRAȚIEI PUBLICE (cod 42.02+43.02)</b>	<b>00.18</b>	<b>122.913.820</b>	<b>27.461.600</b>	<b>23.990.526</b>	<b>0</b>	<b>23.990.526</b>	<b>23.990.526</b>	<b>0</b>	<b>0</b>
Subvenții de la bugetul de stat (cod 42.02.01+42.02.03 la 42.02.07+42.02.09+42.02.10+42.02.12 la 42.02.21+42.02.28+42.02.09+42.02.32 la 42.02.37+42.02.40 la 42.02.42+42.02.44 la 42.02.46)	42.02	122.913.820	27.461.600	23.990.526	0	23.990.526	23.990.526	0	0
Retehnologizarea centralilor termice și electrice de termoficare	42.02.01	0	0	0	0	0	0	0	0
Investiții finanțate parțial din împrumuturi externe	42.02.03	0	0	0	0	0	0	0	0
Aeroporturi de interes local	42.02.04	0	0	0	0	0	0	0	0
Planuri și regulamente de urbanism	42.02.05	0	0	0	0	0	0	0	0
Străzi care se vor amenaja în perimetrele destinate construcțiilor de cvartale de locuințe noi	42.02.06	0	0	0	0	0	0	0	0
Finanțarea studiilor de fezabilitate aferente proiectelor SAPARD	42.02.07	0	0	0	0	0	0	0	0
Finanțarea programului de pietruire a drumurilor comunale și alimentare cu apă a satelor (cod 42.02.09.01+42.02.09.02+42.02.09.03)	42.02.09	0	0	0	0	0	0	0	0
Finanțarea subprogramului privind pietruirea, reabilitarea, modernizarea și/sau asfaltarea drumurilor de interes local clasate	42.02.09.01	0	0	0	0	0	0	0	0
Finanțarea subprogramului privind alimentarea cu apă a satelor	42.02.09.02	0	0	0	0	0	0	0	0
Finanțarea subprogramului privind canalizarea și epurarea apelor uzate	42.02.09.03	0	0	0	0	0	0	0	0
Finanțarea acțiunilor privind reducerea riscului seismic al construcțiilor existente cu destinație de locuință	42.02.10	0	0	0	0	0	0	0	0
Subvenții pentru reabilitarea termică a clădirilor de locuit	42.02.12	0	0	0	0	0	0	0	0

Denumirea indicatorilor	Cod indicator	Prevederi bugetare		Drepturi constatate			Încasări realizate	Stingeri pe alte căi decât încasări	Drepturi constatate de încasat
		initiale	definitive	Total, din care:	din anii precedenți	din anul curent			
A	B	1	2	3=4+5	4	5	6	7	8=3-6-7
Subvenții pentru finanțarea programelor multianuale prioritare de mediu și gospodărire a apelor	42.02.13	0	0	0	0	0	0	0	0
Finanțarea unor cheltuieli de capital ale unităților de învățământ preuniversitar	42.02.14	0	0	0	0	0	0	0	0
Subvenții primite din Fondul Național de Dezvoltare **)	42.02.15	0	0	0	0	0	0	0	0
Subvenții de la bugetul de stat către bugetele locale pentru finanțarea investițiilor în sănătate(cod 42.02.16.01+42.02.16.02+42.02.16.03)	42.02.16	0	0	0	0	0	0	0	0
Subvenții de la bugetul de stat către bugetele locale pentru finanțarea aparaturii medicale și echipamentelor de comunicații în urgență în sănătate	42.02.16.01	0	0	0	0	0	0	0	0
Subvenții de la bugetul de stat către bugetele locale pentru finanțarea reparațiilor capitale în sănătate	42.02.16.02	0	0	0	0	0	0	0	0
Subvenții de la bugetul de stat către bugetele locale pentru finanțarea altor investiții în sănătate	42.02.16.03	0	0	0	0	0	0	0	0
Subvenții pentru finalizarea lucrărilor de construcție a asezămintelor culturale	42.02.17	0	0	0	0	0	0	0	0
Subvenții din veniturile proprii ale Ministerului Sănătății către bugetele locale pentru finanțarea investițiilor în sănătate (cod 42.02.18.01+42.02.18.02+42.02.18.03)	42.02.18	0	0	0	0	0	0	0	0
Subvenții din veniturile proprii ale Ministerului Sănătății către bugetele locale pentru finanțarea aparaturii medicale și echipamentelor de comunicații în urgență în sănătate	42.02.18.01	0	0	0	0	0	0	0	0
Subvenții din veniturile proprii ale Ministerului Sănătății către bugetele locale pentru finanțarea reparațiilor capitale în sănătate	42.02.18.02	0	0	0	0	0	0	0	0
Subvenții din veniturile proprii ale Ministerului Sănătății către bugetele locale pentru finanțarea altor investiții în sănătate	42.02.18.03	0	0	0	0	0	0	0	0
Subvenții către bugetele locale pentru finanțarea programului multianual de asistență tehnică pentru pregătirea proiectelor de investiții publice finanțate prin Programul operațional regional 2007-2013	42.02.19	0	0	0	0	0	0	0	0
Subvenții de la bugetul de stat către bugetele locale necesare sustinerii derularii proiectelor finanțate din FPN postaderare	42.02.20	35.841.050	3.506.630	3.004.062	0	3.004.062	3.004.062	0	0
Finanțarea drepturilor acordate persoanelor cu handicap	42.02.21	80.680.000	22.578.000	20.639.964	0	20.639.964	20.639.964	0	0
Subvenții primite din Fondul de Intervenție	42.02.28	0	0	0	0	0	0	0	0
Finanțarea lucrărilor de cadastru imobiliar	42.02.29	0	0	0	0	0	0	0	0
Subvenții pentru compensarea creșterilor neprevizionate ale prețurilor la combustibili	42.02.32	0	0	0	0	0	0	0	0

Denumirea indicatorilor	Cod indicator	Prevederi bugetare		Drepturi constatate			Încasări realizate	Stingeri pe alte căi decât încasări	Drepturi constatate de încasat
		initiale	definitive	Total, din care:	din anii precedenți	din anul curent			
A	B	I	Z	3=4+5	4	5	6	7	8=3-6-7
Sprrijin financiar pentru constituirea familiei	42.02.33	0	0	0	0	0	0	0	0
Subvenții pentru acordarea ajutorului pentru încălzirea locuinței cu lemne, cărbuni, combustibili petrolieri	42.02.34	0	0	0	0	0	0	0	0
Subvenții din bugetul de stat pentru finanțarea unităților de asistență medico-socială	42.02.35	681.100	171.970	152.500	0	152.500	152.500	0	0
Subvenții pentru acordarea trusoului pentru nou-născuți	42.02.36	0	0	0	0	0	0	0	0
Subvenții de la bugetul de stat către bugetele locale pentru finanțarea programelor de electrificare	42.02.37	0	0	0	0	0	0	0	0
Subvenții de la bugetul de stat către bugetele locale pentru realizarea obiectivelor de investiții în turism	42.02.40	0	0	0	0	0	0	0	0
Subvenții din bugetul de stat pentru finanțarea sănătății	42.02.41	0	0	0	0	0	0	0	0
Sume primite de administrațiile locale în cadrul programelor FEAGA implementate de APIA	42.02.42	0	0	0	0	0	0	0	0
Subvenții din bugetul de stat pentru finanțarea camerelor agricole	42.02.44	750.000	205.000	194.000	0	194.000	194.000	0	0
Sume primite de administrațiile locale în cadrul programelor finanțate din Fondul Social European	42.02.45	0	0	0	0	0	0	0	0
Subvenții de la bugetul de stat către bugetele locale pentru achitarea obligațiilor restante ale centralelor de termoficare	42.02.46	0	0	0	0	0	0	0	0
Subvenții primite de la bugetul de stat pentru finanțarea unor programe de interes național (cod 42.02.51.01+42.02.51.02)	42.02.51	4.961.670	1.000.000	0	0	0	0	0	0
Subvenții primite de la bugetul de stat pentru finanțarea unor programe de interes național, destinate secțiunii de funcționare a	42.02.51.01	0	0	0	0	0	0	0	0
Subvenții primite de la bugetul de stat pentru finanțarea unor programe de interes național, destinate secțiunii de dezvoltare a bugetului local	42.02.51.02	4.961.670	1.000.000	0	0	0	0	0	0
Subvenții primite de la bugetul de stat pentru finanțarea investițiilor pentru instituții publice de asistență socială și unități de asistență medico-socială	42.02.52	0	0	0	0	0	0	0	0
Subvenții de la alte administrații (cod 43.02.01 +43.02.04+43.02.07+ 43.02.08+43.02.20)	43.02	0	0	0	0	0	0	0	0
Subvenții primite de la bugetele consiliilor județene pentru protecția copilului	43.02.01	0	0	0	0	0	0	0	0
Subvenții de la bugetul asigurărilor pentru șomaj către bugetele locale, pentru finanțarea programelor pentru ocuparea temporară a forței de muncă și subvenționarea locurilor de muncă	43.02.04	0	0	0	0	0	0	0	0
Subvenții primite de la alte bugete locale pentru instituțiile de asistență socială pentru persoanele cu handicap	43.02.07	0	0	0	0	0	0	0	0

Denumirea indicatorilor	Cod indicator	Prevederi bugetare		Drepturi constatate			Încasări realizate	Stingeri pe alte căi decât încasări	Drepturi constatate de încasat
		initiale	definitive	Total, din care:	din anii precedenți	din anul curent			
A	B	1	2	3=4+5	4	5	6	7	8=3-6-7
Subvenții primite de la bugetele consiliilor locale și județene pentru ajutoare în situații de extremă dificultate	43.02.08	0	0	0	0	0	0	0	0
Alte subvenții primite de la administrația centrală pentru finanțarea unor activități	43.02.20	0	0	0	0	0	0	0	0
Sume FEN postaderare în contul plăților efectuate și prefinanțări (cod 45.02.01 la 45.02.05 +45.02.07+45.02.08+45.02.15+45.02.16+45.02.17+45.02.18)	45.02	65.216.760	5.236.430	3.312.025	0	3.312.025	3.312.025	0	0
Fondul European de Dezvoltare Regională (cod 45.02.01.01+45.02.01.02+45.02.01.03)	45.02.01	65.216.760	5.236.430	3.312.025	0	3.312.025	3.312.025	0	0
Sume primite în contul plăților efectuate în anul curent	45.02.01.01	52.418.830	1.414.740	0	0	0	0	0	0
Sume primite în contul plăților efectuate în anii anteriori	45.02.01.02	8.243.080	3.226.690	3.312.025	0	3.312.025	3.312.025	0	0
Prefinanțare	45.02.01.03	4.554.850	595.000	0	0	0	0	0	0
Fondul Social European (cod 45.02.02.01+45.02.02.02+45.02.02.03)	45.02.02	0	0	0	0	0	0	0	0
Sume primite în contul plăților efectuate în anul curent	45.02.02.01	0	0	0	0	0	0	0	0
Sume primite în contul plăților efectuate în anii anteriori	45.02.02.02	0	0	0	0	0	0	0	0
Prefinanțare	45.02.02.03	0	0	0	0	0	0	0	0
Fondul de Coeziune (cod 45.02.03.01+45.02.03.02+45.02.03.03)	45.02.03	0	0	0	0	0	0	0	0
Sume primite în contul plăților efectuate în anul curent	45.02.03.01	0	0	0	0	0	0	0	0
Sume primite în contul plăților efectuate în anii anteriori	45.02.03.02	0	0	0	0	0	0	0	0
Prefinanțare	45.02.03.03	0	0	0	0	0	0	0	0
Fondul European Agricol de Dezvoltare Rurală (cod 45.02.04.01+45.02.04.02+45.02.04.03)	45.02.04	0	0	0	0	0	0	0	0
Sume primite în contul plăților efectuate în anul curent	45.02.04.01								0
Sume primite în contul plăților efectuate în anii anteriori	45.02.04.02								0
Prefinanțare	45.02.04.03								0
Fondul European pentru Pescuit (cod 45.02.05.01+45.02.05.02+45.02.05.03)	45.02.05	0	0	0	0	0	0	0	0
Sume primite în contul plăților efectuate în anul curent	45.02.05.01								0
Sume primite în contul plăților efectuate în anii anteriori	45.02.05.02								0
Prefinanțare	45.02.05.03								0
Instrumentul de Asistență pentru Proiectare (cod 45.02.07.01+45.02.07.02+45.02.07.03)	45.02.07	0	0	0	0	0	0	0	0
Sume primite în contul plăților efectuate în anul curent	45.02.07.01								0
Sume primite în contul plăților efectuate în anii anteriori	45.02.07.02								0
Prefinanțare	45.02.07.03								0
Instrumentul European de Vecinătate și Parteneriat (cod 45.02.08.01+45.02.08.02+45.02.08.03)	45.02.08	0	0	0	0	0	0	0	0
Sume primite în contul plăților efectuate în anul curent	45.02.08.01								0

Denumirea indicatorilor	Cod indicator	Prevederi bugetare		Drepturi constatate			Încasări realizate	Stingeri pe alte rai decât încasări	Drepturi constatate de încasat
		Inițiale	definitive	Total, din care:	din anii precedenți	din anul curent			
A	B	1	2	3=4+5	4	5	6	7	8=3-6-7
Sume primite în contul plăților efectuate în anii anteriori	45.02.08.02								0
Prefinanțare	45.02.08.03								0
Programe comunitare finanțate în perioada 2007-2013 (cod 45.02.15.01+45.02.15.02+45.02.15.03)	45.02.15	0	0	0	0	0	0	0	0
Sume primite în contul plăților efectuate în anul curent	45.02.15.01								0
Sume primite în contul plăților efectuate în anii anteriori	45.02.15.02								0
Prefinanțare	45.02.15.03								0
Alte facilitati si instrumente postaderare (cod 45.02.16.01+45.02.16.02+45.02.16.03)	45.02.16	0	0	0	0	0	0	0	0
Sume primite în contul plăților efectuate în anul curent	45.02.16.01								0
Sume primite în contul plăților efectuate în anii anteriori	45.02.16.02								0
Prefinanțare	45.02.16.03								0
Mecanismul financiar SEE (cod 45.02.17.01+45.02.17.02+45.02.17.03)	45.02.17	0	0	0	0	0	0	0	0
Sume primite în contul plăților efectuate în anul curent	45.02.17.01								0
Sume primite în contul plăților efectuate în anii anteriori	45.02.17.02								0
Sume primite în avans	45.02.17.03								0
Programul Norvegian pentru Creștere Economică și Dezvoltare Durabilă (cod 45.02.18.01+45.02.18.02+45.02.18.03)	45.02.18	0	0	0	0	0	0	0	0
Sume primite în contul plăților efectuate în anul curent	45.02.18.01								0
Sume primite în contul plăților efectuate în anii anteriori	45.02.18.02								0
Sume primite în avans	45.02.18.03								0
Programul de cooperare elvețiano-român vizând reducerea disparităților economice și sociale în cadrul Uniunii Europene extinse (cod 45.02.19.01+45.02.19.02)	45.02.19	0	0	0	0	0	0	0	0
Sume primite în contul plăților efectuate în anul curent	45.02.19.01								0
Sume primite în contul plăților efectuate în anii anteriori	45.02.19.02								0
<b>VENITURILE SECȚIUNII DE FUNCȚIONARE (cod 00.02+00.16+00.17) - TOTAL</b>	00.01	<b>236.415.480</b>	<b>61.595.940</b>	<b>66.455.152</b>	<b>347.758</b>	<b>66.107.394</b>	<b>64.938.510</b>	<b>0</b>	<b>1.516.642</b>
<b>VENITURI PROPRII (00.02-11.02-37.02+00.16)</b>	48.02	<b>77.748.690</b>	<b>20.830.130</b>	<b>22.850.233</b>	<b>347.758</b>	<b>22.502.475</b>	<b>21.333.591</b>	<b>0</b>	<b>1.516.642</b>
<b>L VENITURI CURENTE (cod 00.03+00.12)</b>	00.02	<b>154.304.380</b>	<b>38.640.970</b>	<b>43.468.688</b>	<b>347.758</b>	<b>45.120.930</b>	<b>43.952.046</b>	<b>0</b>	<b>1.516.642</b>
<b>A. VENITURI FISCALE (cod 00.04+00.09+ 00.10+00.11)</b>	00.03	<b>193.813.250</b>	<b>47.686.170</b>	<b>45.131.777</b>	<b>0</b>	<b>45.131.777</b>	<b>45.131.777</b>	<b>0</b>	<b>0</b>
<b>A1. IMPOZIT PE VENIT, PROFIT SI CASTIGURI DIN CAPITAL (cod 00.05+00.06+00.07)</b>	00.04	<b>75.783.760</b>	<b>20.396.830</b>	<b>20.933.461</b>	<b>0</b>	<b>20.933.461</b>	<b>20.933.461</b>	<b>0</b>	<b>0</b>
<b>A1.1. IMPOZIT PE VENIT, PROFIT SI CASTIGURI DIN CAPITAL DE LA PERSOANE JURIDICE (cod 01.02)</b>	00.05	<b>792.760</b>	<b>792.760</b>	<b>903.238</b>	<b>0</b>	<b>903.238</b>	<b>903.238</b>	<b>0</b>	<b>0</b>
<b>Impozit pe profit (cod 01.02.01)</b>	01.02	<b>792.760</b>	<b>792.760</b>	<b>903.238</b>	<b>0</b>	<b>903.238</b>	<b>903.238</b>	<b>0</b>	<b>0</b>
Impozit pe profit de la agenți economici I)	01.02.01	<b>792.760</b>	<b>792.760</b>	<b>903.238</b>	<b>0</b>	<b>903.238</b>	<b>903.238</b>	<b>0</b>	<b>0</b>
<b>A1.2. IMPOZIT PE VENIT, PROFIT, SI CASTIGURI DIN CAPITAL DE LA PERSOANE FIZICE (cod 03.02+04.02)</b>	00.06	<b>74.991.000</b>	<b>19.604.070</b>	<b>20.030.223</b>	<b>0</b>	<b>20.030.223</b>	<b>20.030.223</b>	<b>0</b>	<b>0</b>

Denumirea indicatorilor	Cod indicator	Prevederi bugetare		Drepturi constatate			Încasări realizate	Stingeri pe alte căi decât încasări	Drepturi constatate de încasat
		initiale	definitive	Total, din care:	din anii precedenți	din anul curent			
A	B	1	2	3=4+5	4	5	6	7	8=3-6-7
Impozit pe venit (cod 03.02.17+03.02.18)	03.02	0	0	0	0	0	0	0	0
Impozit pe onorariul avocaților și notarilor publici	03.02.17	0	0	0	0	0	0	0	0
Impozitul pe veniturile din transferul proprietăților imobiliare din patrimoniul personal	03.02.18	0	0	0	0	0	0	0	0
<b>Cote și sume defalcate din impozitul pe venit (cod 04.02.01+04.02.04)</b>	04.02	<b>74.991.000</b>	<b>19.604.070</b>	<b>20.030.223</b>	<b>0</b>	<b>20.030.223</b>	<b>20.030.223</b>	<b>0</b>	<b>0</b>
Cote defalcate din impozitul pe venit	04.02.01	51.993.000	13.854.070	13.871.345	0	13.871.345	13.871.345	0	0
Sume alocate din cotele defalcate din impozitul pe venit pentru echilibrarea bugetelor locale	04.02.04	22.998.000	5.750.000	6.158.878	0	6.158.878	6.158.878	0	0
<b>A1.3. ALTE IMPOZITE PE VENIT, PROFIT SI CASTIGURI DIN CAPITAL (cod 05.02)</b>	00.07	0	0	0	0	0	0	0	0
Alte impozite pe venit, profit și castiguri din capital de la persoane fizice (cod 05.02.50)	05.02	0	0	0	0	0	0	0	0
Alte impozite pe venit, profit și castiguri din capital	05.02.50	0	0	0	0	0	0	0	0
<b>A2 IMPOZIT PE SALARII -TOTAL (cod 06.02) - Restanțe anii anteriori -</b>		0	0	0	0	0	0	0	0
<b>A2. IMPOZIT PE SALARII - TOTAL - Restante anii anteriori -</b>	06.02	0	0	0	0	0	0	0	0
anteriori -	06.02.02	0	0	0	0	0	0	0	0
<b>A3. IMPOZITE SI TAXE PE PROPRIETATE (cod 07.02)</b>	00.09	0	0	0	0	0	0	0	0
Impozite și taxe pe proprietate (cod 07.02.01+07.02.02+07.02.03+07.02.50)	07.02	0	0	0	0	0	0	0	0
Impozit și taxa pe clădiri (cod 07.02.01.01+07.02.01.02)	07.02.01	0	0	0	0	0	0	0	0
Impozit pe clădiri de la persoane fizice *)	07.02.01.01	0	0	0	0	0	0	0	0
Impozit și taxa pe clădiri de la persoane juridice *)	07.02.01.02	0	0	0	0	0	0	0	0
Impozit și taxa pe teren (cod 07.02.02.01+07.02.02.02+07.02.02.03)	07.02.02	0	0	0	0	0	0	0	0
Impozit pe terenuri de la persoane fizice *)	07.02.02.01	0	0	0	0	0	0	0	0
Impozit și taxa pe teren de la persoane juridice *)	07.02.02.02	0	0	0	0	0	0	0	0
Impozitul pe terenul din extravilan *)	07.02.02.03	0	0	0	0	0	0	0	0
Taxe judiciare de timbru și alte taxe de timbru	07.02.03	0	0	0	0	0	0	0	0
Alte impozite și taxe pe proprietate	07.02.50	0	0	0	0	0	0	0	0
<b>A4. IMPOZITE SI TAXE PE BUNURI SI SERVICII (cod 11.02+12.02+15.02+16.02)</b>	00.10	<b>118.029.490</b>	<b>27.289.340</b>	<b>24.198.316</b>	<b>0</b>	<b>24.198.316</b>	<b>24.198.316</b>	<b>0</b>	<b>0</b>
Sume defalcate din TVA (cod 11.02.01+11.02.02+11.02.05+11.02.06)	11.02	117.492.000	27.205.000	24.077.591	0	24.077.591	24.077.591	0	0
Sume defalcate din taxa pe valoarea adăugată pentru finanțarea cheltuielilor descentralizate la nivelul județelor	11.02.01	89.993.000	22.778.000	19.650.591	0	19.650.591	19.650.591	0	0



Denumirea indicatorilor	Cod indicator	Prevederi bugetare		Drepturi constatate			Încasări realizate	Stingeri pe alte căi decât încasări	Drepturi constatate de încasat
		initiale	definitive	Total, din care:	din anii precedenți	din anul curent			
A	B	1	2	3=4+5	4	5	6	7	8=3-6-7
Sume defalcate din taxa pe valoarea adăugată pentru finanțarea cheelniciilor descentralizate la nivelul comunelor, orașelor, municipiilor, sectoarelor și Municipiului București	11.02.02	0	0	0	0	0	0	0	0
Sume defalcate din taxa pe valoarea adăugată pentru drumuri	11.02.05	11.341.000	1.200.000	1.200.000	0	1.200.000	1.200.000	0	0
Sume defalcate din taxa pe valoarea adăugată pentru echilibrarea bugetelor locale	11.02.06	16.158.000	3.227.000	3.227.000	0	3.227.000	3.227.000	0	0
Alte impozite și taxe generale pe bunuri și servicii (cod 12.02.07)	12.02	0	0	0	0	0	0	0	0
Taxe hoteliere	12.02.07	0	0	0	0	0	0	0	0
Taxe pe servicii specifice (cod 15.02.01+15.02.50)	15.02	36.000	9.000	751	0	751	751	0	0
Impozit pe spectacole	15.02.01	0	0	0	0	0	0	0	0
Alte taxe pe servicii specifice	15.02.50	36.000	9.000	751	0	751	751	0	0
Taxe pe utilizarea bunurilor, autorizarea utilizării bunurilor sau pe desfășurarea de activități (cod 16.02.02+16.02.03+16.02.50)	16.02	501.490	75.340	119.974	0	119.974	119.974	0	0
Impozit pe mijloacele de transport (cod 16.02.02.01+16.02.02.02)	16.02.02	500.000	75.000	119.974	0	119.974	119.974	0	0
Impozit pe mijloacele de transport deținute de persoane fizice *)	16.02.02.01	35.000	5.250	3.480	0	3.480	3.480	0	0
Impozit pe mijloacele de transport deținute de persoane juridice *	16.02.02.02	465.000	69.750	116.494	0	116.494	116.494	0	0
Taxe și tarife pentru eliberarea de licențe și autorizații de funcționare	16.02.03	1.490	340	0	0	0	0	0	0
Alte taxe pe utilizarea bunurilor, autorizarea utilizării bunurilor sau pe desfășurare de activități	16.02.50	0	0	0	0	0	0	0	0
<b>A6. ALTE IMPOZITE SI TAXE FISCALE (cod 18.02)</b>	00.11	0	0	0	0	0	0	0	0
Alte impozite și taxe fiscale (cod 18.02.50)	18.02	0	0	0	0	0	0	0	0
Alte impozite și taxe	18.02.50	0	0	0	0	0	0	0	0
<b>C. VENITURI NEFISCALE (cod 00.13+00.14)</b>	00.12	-39.508.870	-9.045.200	336.911	347.758	-10.847	-1.179.731	0	1.516.642
<b>C1. VENITURI DIN PROPRIETATE (cod 30.02+31.02)</b>	00.13	572.340	134.460	107.845	0	107.845	107.845	0	0
Venituri din proprietate (cod 30.02.01+30.02.05+30.02.08+30.02.50)	30.02	572.340	134.460	107.845	0	107.845	107.845	0	0
Varsaminte din profitul net al regiilor autonome, societăților și companiilor naționale	30.02.01	0	0	0	0	0	0	0	0
Venituri din concesiuni și închirieri	30.02.05	572.340	134.460	107.845	0	107.845	107.845	0	0
Venituri din dividende (cod 30.02.08.02)	30.02.08	0	0	0	0	0	0	0	0
Venituri din dividende de la alți platitori	30.02.08.02	0	0	0	0	0	0	0	0
Alte venituri din proprietate	30.02.50	0	0	0	0	0	0	0	0
Venituri din dobanzi (cod 31.02.03)	31.02	0	0	0	0	0	0	0	0
Alte venituri din dobanzi	31.02.03	0	0	0	0	0	0	0	0
<b>C2. VANZARI DE BUNURI SI SERVICII (cod 33.02+34.02+35.02+36.02+37.02)</b>	00.14	-40.081.210	-9.179.660	229.066	347.758	-118.692	-1.287.576	0	1.516.642
Venituri din prestări de servicii și alte activități	33.02	0	0	0	0	0	0	0	0
Venituri din prestări de servicii	33.02.08	0	0	0	0	0	0	0	0

Denumirea indicatorilor	Cod indicator	Prevederi bugetare		Drepturi constatate			Încasări realizate	Stingeri pe alte căi decât încasări	Drepturi constatate de încasat
		initiale	definitive	Total, din care:	din anii precedenți	din anul curent			
A	B	1	2	3=4+5	4	5	6	7	8=3-6-7
Contribuția părinților sau sustinatorilor legali pentru întreținerea copiilor în creșe	33.02.10	0	0	0	0	0	0	0	0
Contribuția persoanelor beneficiare ale cantinelor de ajutor social	33.02.12	0	0	0	0	0	0	0	0
Taxe din activități cadastrale și agricultură	33.02.24	0	0	0	0	0	0	0	0
Contribuția lunară a părinților pentru întreținerea copiilor în unitățile de protecție socială	33.02.27	0	0	0	0	0	0	0	0
Venituri din recuperarea cheltuielilor de judecată, înputării și despăgubiri	33.02.28	0	0	0	0	0	0	0	0
Alte venituri din prestări de servicii și alte activități	33.02.50	0	0	0	0	0	0	0	0
<b>Venituri din taxe administrative, eliberări permise (cod 34.02.02+34.02.50)</b>	<b>34.02</b>	<b>0</b>	<b>0</b>	<b>0</b>	<b>0</b>	<b>0</b>	<b>0</b>	<b>0</b>	<b>0</b>
Taxe extrajudiciare de timbru	34.02.02	0	0	0	0	0	0	0	0
Alte venituri din taxe administrative, eliberări permise	34.02.50	0	0	0	0	0	0	0	0
<b>Amenzi, penalități și confiscări (cod 35.02.01 la 35.02.03+35.02.50)</b>	<b>35.02</b>	<b>6.000</b>	<b>1.500</b>	<b>300</b>	<b>0</b>	<b>300</b>	<b>300</b>	<b>0</b>	<b>0</b>
Venituri din amenzi și alte sancțiuni aplicate potrivit dispozițiilor legale	35.02.01	6.000	1.500	0	0	0	0	0	0
Penalități pentru nedepunerea sau depunerea cu întârziere a declarației de impozite și taxe	35.02.02	0	0	0	0	0	0	0	0
Încasări din valorificarea bunurilor confiscate, abandonate și alte sume constatate odată cu confiscarea potrivit legii	35.02.03	0	0	0	0	0	0	0	0
Alte amenzi, penalități și confiscări	35.02.50	0	0	300	0	300	300	0	0
<b>Diverse venituri (cod 36.02.01+36.02.05+36.02.06+36.02.09+36.02.50)</b>	<b>36.02</b>	<b>849.100</b>	<b>213.000</b>	<b>1.687.902</b>	<b>347.758</b>	<b>1.340.144</b>	<b>171.260</b>	<b>0</b>	<b>1.516.642</b>
Venituri din aplicarea prescripției extinctive	36.02.01	0	0	0	0	0	0	0	0
publice	36.02.05	551.000	139.000	127.179	0	127.179	127.179	0	0
Taxe speciale	36.02.06	203.100	45.000	24.363	0	24.363	24.363	0	0
Venituri din ajutoare de stat recuperate	36.02.11	0	0	0	0	0	0	0	0
Alte venituri	36.02.50	95.000	29.000	1.536.360	347.758	1.188.602	19.718	0	1.516.642
<b>Transferuri voluntare, altele decât subvențiile (cod 37.02.01+37.02.03+37.02.50)</b>	<b>37.02</b>	<b>-40.936.310</b>	<b>-9.394.160</b>	<b>-1.459.136</b>	<b>0</b>	<b>-1.459.136</b>	<b>-1.459.136</b>	<b>0</b>	<b>0</b>
Donații și sponsorizări	37.02.01	0	0	0	0	0	0	0	0
Vârșăminte din secțiunea de funcționare pentru finanțarea secțiunii de dezvoltare a bugetului local (cu semnul minus)	37.02.03	-41.874.320	-10.152.340	-1.775.673	0	-1.775.673	-1.775.673	0	0
Alte transferuri voluntare	37.02.50	938.010	758.180	316.537	0	316.537	316.537	0	0
<b>III. OPERAȚIUNI FINANCIARE (cod 40.02)</b>	<b>40.02</b>	<b>0</b>	<b>0</b>	<b>0</b>	<b>0</b>	<b>0</b>	<b>0</b>	<b>0</b>	<b>0</b>
<b>Încasări din rambursarea împrumuturilor acordate (cod 40.02.06+40.02.07+40.02.10+40.02.11+40.02.50)</b>	<b>40.02</b>	<b>0</b>	<b>0</b>	<b>0</b>	<b>0</b>	<b>0</b>	<b>0</b>	<b>0</b>	<b>0</b>

Denumirea indicatorilor	Cod indicator	Prevederi bugetare		Drepturi constatate			Încasări realizate	Stingeri pe alte căi decât încasări	Drepturi constatate de încasat
		initiale	definitive	Total, din care:	din anii precedenți	din anul curent			
A	B	1	2	3=4+5	4	5	6	7	8=3-6-7
Încasări din rambursarea împrumuturilor pentru înființarea unor instituții și servicii publice de interes local sau a unor activități finanțate integral din venituri proprii	40.02.06	0	0	0	0	0	0	0	0
Încasări din rambursarea microcreditelor de la persoane fizice și juridice	40.02.07	0	0	0	0	0	0	0	0
Împrumuturi temporare din trezoreria statului**)	40.02.10	0	0	0	0	0	0	0	0
<b>Sume din excedentul anului precedent pentru acoperirea gurilor temporare de casă**)</b>	<b>40.02.11</b>	<b>0</b>	<b>0</b>	<b>0</b>	<b>0</b>	<b>0</b>	<b>0</b>	<b>0</b>	<b>0</b>
Încasări din rambursarea altor împrumuturi acordate	40.02.50	0	0	0	0	0	0	0	0
<b>IV. SUBVENTII (cod 00.18)</b>	<b>00.18</b>	<b>82.111.100</b>	<b>22.954.970</b>	<b>20.986.464</b>	<b>0</b>	<b>20.986.464</b>	<b>20.986.464</b>	<b>0</b>	<b>0</b>
<b>SUBVENTII DE LA ALTE NIVELE ALE ADMINISTRATIEI PUBLICE (cod 42.02+43.02)</b>	<b>00.18</b>	<b>82.111.100</b>	<b>22.954.970</b>	<b>20.986.464</b>	<b>0</b>	<b>20.986.464</b>	<b>20.986.464</b>	<b>0</b>	<b>0</b>
Subvenții de la bugetul de stat (cod cod 42.02.21+42.02.28+42.02.32 la 42.02.37+42.02.41+42.02.47+42.02.44+42.02.46)	42.02	82.111.100	22.954.970	20.986.464	0	20.986.464	20.986.464	0	0
Finanțarea drepturilor acordate persoanelor cu handicap	42.02.21	80.680.000	22.578.000	20.639.964	0	20.639.964	20.639.964	0	0
Subvenții primite din Fondul de Intervenție**)	42.02.28	0	0	0	0	0	0	0	0
Subvenții pentru compensarea creșterilor neprevizionate ale prețurilor la combustibili	42.02.32	0	0	0	0	0	0	0	0
Srijin financiar pentru constituirea familiei	42.02.33	0	0	0	0	0	0	0	0
Subvenții pentru acordarea ajutorului pentru încălzirea locuinței cu lemne, cărbuni, combustibili petrolieri	42.02.34	0	0	0	0	0	0	0	0
Subvenții din bugetul de stat pentru finanțarea unităților de asistență medico-socială	42.02.35	681.100	171.970	152.500	0	152.500	152.500	0	0
Subvenții pentru acordarea trusoului pentru nou-născuți	42.02.36	0	0	0	0	0	0	0	0
Subvenții de la bugetul de stat către bugetele locale pentru finanțarea programelor de electrificare	42.02.37	0	0	0	0	0	0	0	0
Subvenții din bugetul de stat pentru finanțarea sănătății	42.02.41	0	0	0	0	0	0	0	0
Sume primite de administrațiile locale în cadrul programelor LEGA implementate de APIA	42.02.42	0	0	0	0	0	0	0	0
Subvenții din bugetul de stat pentru finanțarea camerelor agricole	42.02.44	750.000	205.000	194.000	0	194.000	194.000	0	0
Sume primite de administrațiile locale în cadrul programelor finanțate din Fondul Social European	42.02.45	0	0	0	0	0	0	0	0
Subvenții de la bugetul de stat către bugetele locale pentru achitarea obligațiilor restante ale centralelor de termoficare	42.02.46	0	0	0	0	0	0	0	0
Subvenții primite de la bugetul de stat pentru finanțarea unor programe de interes național (cod 42.02.51.01)	42.02.51	0	0	0	0	0	0	0	0

Denumirea indicatorilor	Cod indicator	Prevederi bugetare		Drepturi constatate			Încasări realizate	Stringeri pe alte căi decât încasări	Drepturi constatate de încasat
		inițiale	definitive	Total, din care:	din anii precedenți	din anul curent			
A	B	1	2	3=4+5	4	5	6	7	8=3-6-7
Subvenții primite de la bugetul de stat pentru finanțarea unor programe de interes național, destinate secțiunii de funcționare a bugetului local	42.02.51.01								0
<b>Subvenții de la alte administrații (cod 43.02.01 +43.02.04+43.02.07+ 43.02.08+43.02.20)</b>	43.02	0	0	0	0	0	0	0	0
Subvenții primite de la bugetele consiliilor județene pentru protecția copilului	43.02.01	0	0	0	0	0	0	0	0
Subvenții de la bugetul asigurărilor pentru șomaj către bugetele locale, pentru finanțarea programelor pentru ocuparea temporară a forței de muncă și subvenționarea locurilor de muncă	43.02.04	0	0	0	0	0	0	0	0
Subvenții primite de la alte bugete locale pentru instituțiile de asistență socială pentru persoanele cu handicap	43.02.07	0	0	0	0	0	0	0	0
Subvenții primite de la bugetele consiliilor locale și județene pentru ajutoare în situații de extremă dificultate **)	43.02.08	0	0	0	0	0	0	0	0
Alte subvenții primite de la administrația centrală pentru finanțarea unor activități	43.02.20								0
<b>VENITURILE SECȚIUNII DE DEZVOLTARE (00.02+00.15+00.16+00.17+45.02) - TOTAL</b>	00.01	147.893.800	19.895.400	10.987.324	0	10.987.324	10.987.324	0	0
<b>VENITURII PROPRII (cod 00.02-11.02-37.02+00.15+00.16)</b>	48.01	0	0	2.895.564	0	2.895.564	2.895.564	0	0
<b>VENITURI CURENTE (00.03+00.12)</b>	00.02	41.874.320	10.152.340	1.775.673	0	1.775.673	1.775.673	0	0
<b>VENITURI FISCALE( 00.10)</b>	00.03	0	0	0	0	0	0	0	0
<b>A4. IMPOZITE SI TAXE PE BUNURI SI SERVICII (cod 11.02)</b>	00.10	0	0	0	0	0	0	0	0
<b>Sume defalcate din TVA (cod 11.02.07)</b>	11.02	0	0	0	0	0	0	0	0
Sume defalcate din taxa pe valoarea adăugată pentru Programul de dezvoltare a infrastructurii și a bazelor sportive din spațiul rural	11.02.07	0	0	0	0	0	0	0	0
<b>VENITURI NEFISCALE ( 00.14)</b>	00.12	41.874.320	10.152.340	1.775.673	0	1.775.673	1.775.673	0	0
<b>C2. VANZARI DE BUNURI SI SERVICII (cod36.02+37.02)</b>	00.14	41.874.320	10.152.340	1.775.673	0	1.775.673	1.775.673	0	0
<b>Diverse venituri (cod 36.02.07+36.02.22)</b>	36.02	0	0	0	0	0	0	0	0
<b>Vărsăminte din amortizarea mijloacelor fixe</b>	36.02.07	0	0	0	0	0	0	0	0
Venituri din restituirea sumelor alocate pentru reducerea riscului seismic	36.02.22								0
Transferuri voluntare, altele decât subvențiile (cod 37.02.04+37.02.05)	37.02	41.874.320	10.152.340	1.775.673	0	1.775.673	1.775.673	0	0
Vărsăminte din secțiunea de funcționare	37.02.04	41.874.320	10.152.340	1.775.673	0	1.775.673	1.775.673	0	0
Sume primite din Fondul de Solidaritate al Uniunii Europene	37.02.05								0
<b>II. VENITURI DIN CAPITAL (cod 39.02)</b>	00.15	0	0	8.379	0	8.379	8.379	0	0

Denumirea indicatorilor	Cod indicator	Prevederi bugetare		Drepturi constatate			Încasări realizate	Stingeri pe alte căi decât încasări	Drepturi constatate de încasat
		initiale	definitive	Total, din care:	din anul precedent	din anul curent			
A	B	1	2	3=4+5	4	5	6	7	8=3+6-7
Venuri din valorificarea unor bunuri ( cod 39.02.01+39.02.03+39.02.04+39.02.07+39.02.10)	39.02	0	0	8.379	0	8.379	8.379	0	0
Venituri din valorificarea unor bunuri ale institutiilor publice	39.02.01	0	0	1.394	0	1.394	1.394	0	0
Venituri din vanzarea locuintelor construite din fondurile statului	39.02.03	0	0	0	0	0	0	0	0
Venituri din privatizare	39.02.04	0	0	0	0	0	0	0	0
Venituri din vanzarea unor bunuri aparinand domeniului privat al statului sau al unitatilor administrativ-teritoriale	39.02.07	0	0	6.985	0	6.985	6.985	0	0
Depozite speciale pentru constructii de locuinte	39.02.10	0	0	0	0	0	0	0	0
<b>III. OPERATIUNI FINANCIARE (cod 40.02)</b>	<b>00.16</b>	<b>0</b>	<b>0</b>	<b>2.887.185</b>	<b>0</b>	<b>2.887.185</b>	<b>2.887.185</b>	<b>0</b>	<b>0</b>
Încasări din rambursarea împrumuturilor acordate (cod 40.02.13+40.02.14)	40.02	0	0	2.887.185	0	2.887.185	2.887.185	0	0
Sume din excedentul anului precedent pentru acoperirea golurilor temporare de casă ale secțiunii de dezvoltare**)	40.02.13	0	0	0	0	0	0	0	0
Sume din excedentul bugetului local utilizate pentru finanțarea cheltuielilor secțiunii de dezvoltare	40.02.14	0	0	2.887.185	0	2.887.185	2.887.185	0	0
<b>IV. SUBVENTII (cod 00.18)</b>	<b>00.18</b>	<b>40.802.720</b>	<b>4.506.630</b>	<b>3.004.062</b>	<b>0</b>	<b>3.004.062</b>	<b>3.004.062</b>	<b>0</b>	<b>0</b>
<b>SUBVENTII DE LA ALTE NIVELE ALE ADMINISTRATIEI PUBLICE (cod 42.02)</b>	<b>00.18</b>	<b>40.802.720</b>	<b>4.506.630</b>	<b>3.004.062</b>	<b>0</b>	<b>3.004.062</b>	<b>3.004.062</b>	<b>0</b>	<b>0</b>
Subventii de la bugetul de stat (cod 42.02.01+42.02.03 la 42.02.07+42.02.09+42.02.10+42.02.12 la 42.02.20+42.02.29+42.02.40)	42.02	40.802.720	4.506.630	3.004.062	0	3.004.062	3.004.062	0	0
Retehnologizarea centralelor termice și electrice de încălzire	42.02.01	0	0	0	0	0	0	0	0
Investiții finanțate parțial din împrumuturi externe	42.02.03	0	0	0	0	0	0	0	0
Aeroporturi de interes local	42.02.04	0	0	0	0	0	0	0	0
Planuri și regulamente de urbanism	42.02.05	0	0	0	0	0	0	0	0
Strazi care se vor amenaja în perimetrele destinate construcțiilor de cvartale de locuințe noi	42.02.06	0	0	0	0	0	0	0	0
Finanțarea studiilor de fezabilitate aferente proiectelor SAPARD	42.02.07	0	0	0	0	0	0	0	0
Finanțarea programului de pietruire a drumurilor comunale și alimentare cu apă a satelor (cod 42.02.09.01+42.02.09.02+42.02.09.03)	42.02.09	0	0	0	0	0	0	0	0
Finanțarea subprogramului privind pietruirea, reabilitarea, modernizarea și/sau asfaltarea drumurilor de interes local clasate	42.02.09.01	0	0	0	0	0	0	0	0
Finanțarea subprogramului privind alimentarea cu apă a satelor	42.02.09.02	0	0	0	0	0	0	0	0
Finanțarea subprogramului privind canalizarea și epurarea apelor uzate	42.02.09.03	0	0	0	0	0	0	0	0
Finanțarea acțiunilor privind reducerea riscului seismic al construcțiilor existente cu destinație de locuință	42.02.10	0	0	0	0	0	0	0	0

Denumirea indicatorilor	Cod indicator	Prevederi bugetare		Drepturi constatate			Încasări realizate	Stingeri pe alte căi decât încasări	Drepturi constatate de încasat
		initiale	definitive	Total, din care:	din anii precedenți	din anul curent			
A	B	1	2	3=4+5	4	5	6	7	8=3-6-7
Subvenții pentru reabilitarea termică a clădirilor de locuit	42.02.12	0	0	0	0	0	0	0	0
Subvenții pentru finanțarea programelor multianuale prioritare de mediu și gospodărire a apelor	42.02.13		0	0	0	0	0	0	0
Finanțarea unor cheltuieli de capital ale unităților de învățământ preuniversitar	42.02.14	0	0	0	0	0	0	0	0
Subvenții primite din Fondul Național de Dezvoltare **)	42.02.15	0	0	0	0	0	0	0	0
Subvenții de la bugetul de stat către bugetele locale pentru finanțarea investițiilor în sănătate(cod 42.02.16.01+42.02.16.02+42.02.16.03)	42.02.16	0	0	0	0	0	0	0	0
Subvenții de la bugetul de stat către bugetele locale pentru finanțarea aparatului medical și echipamentelor de comunicații în urgență în sănătate	42.02.16.01			0	0			0	0
Subvenții de la bugetul de stat către bugetele locale pentru finanțarea reparațiilor capitale în sănătate	42.02.16.02	0	0	0	0	0	0	0	0
Subvenții de la bugetul de stat către bugetele locale pentru finanțarea altor investiții în sănătate	42.02.16.03	0	0	0	0	0	0	0	0
Subvenții pentru finalizarea lucrărilor de construcție a asezămintelor culturale	42.02.17	0	0	0	0	0	0	0	0
Subvenții din veniturile proprii ale Ministerului Sănătății către bugetele locale pentru finanțarea investițiilor în sănătate (cod 42.02.18.01+42.02.18.02-48.02.18.03)	42.02.18	0	0	0	0	0	0	0	0
Subvenții din veniturile proprii ale Ministerului Sănătății către bugetele locale pentru finanțarea aparatului medical și echipamentelor de comunicații în urgență în sănătate	42.02.18.01	0		0	0			0	0
Subvenții din veniturile proprii ale Ministerului Sănătății către bugetele locale pentru finanțarea reparațiilor capitale în sănătate	42.02.18.02	0	0	0	0	0	0	0	0
Subvenții din veniturile proprii ale Ministerului Sănătății către bugetele locale pentru finanțarea altor investiții în sănătate	42.02.18.03	0	0	0	0	0	0	0	0
Subvenții către bugetele locale pentru finanțarea programului multianual de asistență tehnică pentru pregătirea proiectelor de investiții publice finanțate prin Programul operațional regional 2007-2013	42.02.19	0	0	0	0	0	0	0	0
Subvenții de la bugetul de stat către bugetele locale necesare sustinerii derulării proiectelor finanțate din FEI/N postaderare	42.02.20	35.841.050	3.506.630	3.004.062	0	3.004.062	3.004.062	0	0
Finanțarea lucrărilor de cadastru imobiliar	42.02.29	0	0	0	0	0	0	0	0
Subvenții de la bugetul de stat către bugetele locale pentru realizarea obiectivelor de investiții în turism	42.02.40	0	0	0	0	0	0	0	0

Denumirea indicatorilor	Cod indicator	Prevederi bugetare		Drepturi constatate			Încasări realizate	Stingeri pe alte căi decât încasări	Drepturi constatate de încasat
		initiale	definitive	Total, din care:	din anii precedenți	din anul curent			
A	B	1	2	3=4+5	4	5	6	7	8=3-6-7
Subvenții primite de la bugetul de stat pentru finanțarea unor programe de interes național	42.02.51	4.961.670	1.000.000	0	0	0	0	0	0
Subvenții primite de la bugetul de stat pentru finanțarea unor programe de interes național, destinate secțiunii de dezvoltare a bugetului local	42.02.51.02	4.961.670	1.000.000	0					0
<b>Sume FEN postaderare în contul plăților efectuate și prefinanțări (cod 45.02.01 la 45.02.05 +45.02.07+45.02.08+45.02.15+45.02.16+45.02.17+45.02.18)</b>	<b>45.02</b>	<b>65.216.760</b>	<b>5.236.430</b>	<b>3.312.025</b>	<b>0</b>	<b>3.312.025</b>	<b>3.312.025</b>	<b>0</b>	<b>0</b>
Fondul European de Dezvoltare Regională (cod 45.02.01.01+45.02.01.02+45.02.01.03)	45.02.01	65.216.760	5.236.430	3.312.025	0	3.312.025	3.312.025	0	0
Sume primite în contul plăților efectuate în anul curent	45.02.01.01	52.418.830	1.414.740	0	0			0	0
Sume primite în contul plăților efectuate în anii anteriori	45.02.01.02	8.243.080	3.226.690	3.312.025	0	3.312.025	3.312.025	0	0
Prefinanțare	45.02.01.03	4.554.850	595.000	0	0			0	0
Fondul Social European (cod 45.02.02.01+45.02.02.02+45.02.02.03)	45.02.02	0	0	0	0	0	0	0	0
Sume primite în contul plăților efectuate în anul curent	45.02.02.01			0	0	0	0	0	0
Sume primite în contul plăților efectuate în anii anteriori	45.02.02.02			0	0	0	0	0	0
Prefinanțare	45.02.02.03			0	0			0	0
Fondul de Coeziune (cod 45.02.03.01+45.02.03.02+45.02.03.03)	45.02.03								
Sume primite în contul plăților efectuate în anul curent	45.02.03.01								
Sume primite în contul plăților efectuate în anii anteriori	45.02.03.02								
Prefinanțare	45.02.03.03								
Fondul European Agricol de Dezvoltare Rurală (cod 45.02.04.01+45.02.04.02+45.02.04.03)	45.02.04								
Sume primite în contul plăților efectuate în anul curent	45.02.04.01								
Sume primite în contul plăților efectuate în anii anteriori	45.02.04.02								
Prefinanțare	45.02.04.03								
Fondul European pentru Pescuit (cod 45.02.05.01+45.02.05.02+45.02.05.03)	45.02.05								
Sume primite în contul plăților efectuate în anul curent	45.02.05.01								
Sume primite în contul plăților efectuate în anii anteriori	45.02.05.02								
Prefinanțare	45.02.05.03								
Instrumentul de Asistență pentru Preaderare (cod 45.02.07.01+45.02.07.02+45.02.07.03)	45.02.07								
Sume primite în contul plăților efectuate în anul curent	45.02.07.01								
Sume primite în contul plăților efectuate în anii anteriori	45.02.07.02								
Prefinanțare	45.02.07.03								
Instrumentul European de Vecinătate și Parteneriat (cod 45.02.08.01+45.02.08.02+45.02.08.03)	45.02.08								

Denumirea indicatorilor	Cod indicator	Prevederi bugetare		Drepturi constatate			Încasări realizate	Stingeri pe alte căi decât încasări	Drepturi constatate de încasat
		initiale	definitive	Total, din care:	din anii precedenți	din anul curent			
A	B	1	2	3=4+5	4	5	6	7	8=3-6-7
Sume primite în contul plăților efectuate în anul curent	45.02.08.01								
Sume primite în contul plăților efectuate în anii anteriori	45.02.08.02								
Prefinanțare	45.02.08.03								
Programe comunitare finanțate în perioada 2007-2013 (cod 45.02.15.01+45.02.15.02+45.02.15.03)	45.02.15								
Sume primite în contul plăților efectuate în anul curent	45.02.15.01								
Sume primite în contul plăților efectuate în anii anteriori	45.02.15.02								
Prefinanțare	45.02.15.03								
Alte facilități și instrumente postadocrare (cod 45.02.16.01+45.02.16.02+45.02.16.03)	45.02.16								
Sume primite în contul plăților efectuate în anul curent	45.02.16.01								
Sume primite în contul plăților efectuate în anii anteriori	45.02.16.02								
Prefinanțare	45.02.16.03								
Mecanismul financiar SIF (cod 45.02.17.01+45.02.17.02+45.02.17.03)	45.02.17								
Sume primite în contul plăților efectuate în anul curent	45.02.17.01								
Sume primite în contul plăților efectuate în anii anteriori	45.02.17.02								
Sume primite în avans	45.02.17.03								
Programul Norvegian pentru Creștere Economică și Dezvoltare Durabilă (cod 45.02.18.01+45.02.18.02+45.02.18.03)	45.02.18								
Sume primite în contul plăților efectuate în anul curent	45.02.18.01								
Sume primite în contul plăților efectuate în anii anteriori	45.02.18.02								
Sume primite în avans	45.02.18.03								



Răspund în privința realității, regularității și legalității

ȘEF SERVICIU  
cc. Elena ARVINTE

*Elena Arvinte*

Îmi asum responsabilitatea pentru fundamentarea,  
corectitudinea, legalitatea întocmirii acestui înscris oficial  
consilier Amalia Ivan *Amalia Ivan*

E:\documente\BUGET-amalia\Stuatu. Finantare. Inmeseiale.2012\buget\local\local.1.2012



## CONTUL DE EXECUȚIE A BUGEȚULUI LOCAL - CHELTUIELI

la data de 31.03.2012

Denumirea indicatorilor	Cod indicator	Credite de angajament	Credite bugetare		Angajamente bugetare	Angajamente legale	Plăți efectuate	Angajamente legale de plătit	Ici
			anuale aprobate la finele perioadei de raportare	trimestriale cumulate					
A	B	1	2	3	4	5	6	7=5-6	8
<b>TOTAL CHELTUIELI (cod 50.02+59.02+63.02+79.02)</b>	<b>49.02</b>	<b>155.649.880</b>	<b>428.528.040</b>	<b>114.195.830</b>	<b>80.542.969</b>	<b>68.124.625</b>	<b>53.151.977</b>	<b>14.972.648</b>	<b>60.348.406</b>
<i>Partea I-a SERVICII PUBLICE GENERALE (cod 51.02+54.02+55.02+56.02)</i>									
<b>Autorități publice și acțiuni externe (cod 51.02.01)</b>	<b>51.02</b>	<b>0</b>	<b>12.087.530</b>	<b>4.709.770</b>	<b>3.339.939</b>	<b>3.339.939</b>	<b>3.249.532</b>	<b>90.407</b>	<b>3.316.484</b>
<i>Din total capital:</i>									
Autorități executive și legislative (cod 51.02.01.03)	51.02.01	0	9.360.570	2.893.000	2.059.306	2.059.306	2.008.581	50.725	2.069.513
Autorități executive	51.02.01.05	0	9.360.570	2.893.000	2.059.306	2.059.306	2.008.581	50.725	2.069.513
<i>Alte servicii publice generale (cod 54.02.05 la 54.02.07+54.02.10+54.02.50)</i>									
<i>Din total capital:</i>									
Fond de rezerva bugetara la dispozitia autoritatilor locale	54.02.05	0	270.000	270.000	0	0	0	0	0
Fond pentru garantarea împrumuturilor externe, contractate/garantate de stat	54.02.06								
Fond pentru garantarea împrumuturilor externe, contractate/garantate de administrațiile publice locale	54.02.07								
Servicii publice comunitare de evidență a persoanelor	54.02.10	0	636.960	166.000	190.633	190.633	150.951	39.682	156.971
Alte servicii publice generale	54.02.50	0	1.230.000	1.230.000	1.090.000	1.090.000	1.090.000	0	1.090.000
<b>Tranzacții privind datoria publică și împrumuturi</b>	<b>55.02</b>	<b>0</b>			<b>0</b>	<b>0</b>	<b>0</b>	<b>0</b>	<b>0</b>
<b>Transferuri cu caracter general între diferite nivele ale administrației (cod 56.02.06+56.02.07+56.02.09)</b>	<b>56.02</b>	<b>0</b>	<b>590.000</b>	<b>150.770</b>	<b>0</b>	<b>0</b>	<b>0</b>	<b>0</b>	<b>0</b>
<i>Din total capital:</i>									
Transferuri din bugetele consiliilor județene pentru finanțarea centrelor de zi pentru protecția copilului	56.02.06	0	590.000	150.770	0	0	0	0	0
Transferuri din bugetele locale pentru instituțiile de asistență socială pentru persoanele cu handicap	56.02.07								
Transferuri din bugetele locale către bugetul fondului de asigurări sociale de sănătate	56.02.09								
<b>Partea a II-a APARARE, ORDINE PUBLICA SI SIGURANTA NATIONALA (cod 60.02+61.02)</b>	<b>58.02</b>		<b>1.291.300</b>	<b>419.300</b>	<b>158.247</b>	<b>158.247</b>	<b>157.317</b>	<b>930</b>	<b>150.082</b>

Denumirea indicatorilor	Cod indicator	Credite de angajament	Credite bugetare		Angajamente bugetare	Angajamente legale	Plăți efectuate	Angajamente legale de plătit	Cheltuieli efective
			anuale aprobate la finele perioadei de raportare	trimestriale cumulate					
A	B	I	2	3	4	5	6	7=5-6	8
<b>Aparare (cod 60.02.02)</b>	<b>60.02</b>		<b>500.000</b>	<b>144.000</b>	<b>69.625</b>	<b>69.625</b>	<b>69.625</b>	<b>0</b>	<b>72.049</b>
<i>Din total capitol:</i>									
Aparare nationala	60.02.02	0	500.000	144.000	69.625	69.625	69.625	0	72.049
<b>Ordine publica si siguranta nationala (cod 61.02.03+61.02.05+61.02.50)</b>	<b>61.02</b>		<b>791.300</b>	<b>275.300</b>	<b>88.622</b>	<b>88.622</b>	<b>87.692</b>	<b>930</b>	<b>78.033</b>
<i>Din total capitol:</i>									
Ordine publica (cod 61.02.03.04)	61.02.03								
Politie comunitara	61.02.03.04								
Protectie civila si protectia contra incendiilor (protectie civila nonmilitara)	61.02.05	0	587.300	275.300	88.622	88.622	87.692	930	78.033
Alte cheltuieli in domeniul ordinii publice si sigurantei nationale	61.02.50	0	204.000	0	0	0	0	0	0
<b>Partea a III-a CHELTUIELI SOCIAL-CULTURALE (cod 65.02+66.02+67.02+68.02)</b>	<b>65.02</b>	<b>33.434.650</b>	<b>250.121.240</b>	<b>66.579.360</b>	<b>70.766.331</b>	<b>58.604.077</b>	<b>48.097.244</b>	<b>10.506.833</b>	<b>53.187.412</b>
<b>Invatamant (cod 65.02.03 la 65.02.05+65.02.07+65.02.11+65.02.50)</b>	<b>65.02</b>	<b>10.519.000</b>	<b>28.336.000</b>	<b>6.632.000</b>	<b>10.304.623</b>	<b>6.144.130</b>	<b>5.428.693</b>	<b>715.437</b>	<b>9.812.940</b>
<i>Din total capitol:</i>									
Invatamant prescolar si primar (cod 65.02.03.01+65.02.03.02)	65.02.03								
Invatamant prescolar	65.02.03.01								
Invatamant primar	65.02.03.02								
Invatamant secundar (cod 65.02.04.01 la 65.02.04.03)	65.02.04								
Invatamant secundar inferior	65.02.04.01								
Invatamant secundar superior	65.02.04.02								
Invatamant profesional	65.02.04.03								
Invatamant postliceal	65.02.05								
Invatamant nedefinit prin nivel (cod 65.02.07.04)	65.02.07	10.519.000	28.336.000	6.632.000	10.304.623	6.144.130	5.428.693	715.437	9.812.940
Invatamant special	65.02.07.04	10.519.000	28.336.000	6.632.000	10.304.623	6.144.130	5.428.693	715.437	9.812.940
Servicii auxiliare pentru educatie (cod 65.02.11.03-65.02.11.30)	65.02.11								
Internate si cantine pentru elevi	65.02.11.03								
Alte servicii auxiliare	65.02.11.30								
Alte cheltuieli in domeniul invatamantului	65.02.50								
<b>Sanătate (cod 66.02.06+66.02.08+66.02.50)</b>	<b>66.02</b>	<b>8.329.000</b>	<b>30.792.930</b>	<b>7.442.300</b>	<b>5.006.569</b>	<b>3.435.607</b>	<b>937.725</b>	<b>2.497.882</b>	<b>663.218</b>
<i>Din total capitol:</i>									
Servicii medicale in unitati sanitare cu paturi (cod 66.02.06.01-66.02.06.03)	66.02.06	8.329.000	22.060.340	5.162.660	2.726.935	1.155.973	937.725	218.248	663.218
Spitale generale	66.02.06.01	8.329.000	21.379.240	4.990.690	2.554.965	1.003.473	785.225	218.248	510.626
Unitati medico-sociale	66.02.06.03	0	681.100	171.970	171.970	152.500	152.500	0	152.592
Servicii de sanatate publica	66.02.08								
Alte cheltuieli in domeniul sanatatii (cod 66.02.50.50)	66.02.50	0	8.732.590	2.279.640	2.279.634	2.279.634	0	2.279.634	0
Alte instituti si actiuni sanitare	66.02.50.50	0	8.732.590	2.279.640	2.279.634	2.279.634	0	2.279.634	0

Denumirea indicatorilor	Cod indicator	Credite de angajament	Credite bugetare		Angajamente bugetare	Angajamente legale	Plăți efectuate	Angajamente legale de plătit	Cheltuieli efective
			anuale aprobate la finele perioadei de raportare	trimestriale cumulate					
A	B	I	2	3	4	5	6	7-5-6	8
<b>Cultura, recreere și religie (cod 67.02.03+67.02.05+67.02.06+67.02.50)</b>	<b>67.02</b>	<b>8.499.160</b>	<b>37.806.030</b>	<b>12.209.710</b>	<b>15.562.539</b>	<b>14.479.545</b>	<b>7.186.031</b>	<b>7.293.514</b>	<b>7.211.636</b>
<i>Din total capital:</i>		8.499.160	37.806.030	12.209.710	15.562.539	14.479.545	7.186.031	7.293.514	7.211.636
67.02.03.08-67.02.03.12+67.02.03.30)	67.02.03	8.499.160	26.877.990	9.435.710	14.889.002	13.806.008	6.512.494	7.293.514	6.537.965
Biblioteci publice comunale, orășenești, municipale	67.02.03.02	0	3.561.810	911.120	857.594	857.594	845.821	11.773	796.711
Muzee	67.02.03.03	0	2.617.040	610.440	612.935	612.935	516.267	96.668	527.413
Instituii publice de spectacole și concerte	67.02.03.04	0	11.288.390	3.124.740	10.441.197	9.426.691	2.554.326	6.872.365	2.601.935
Scoli populare de arta și meserii	67.02.03.05	0	583.390	183.560	190.404	121.916	94.654	27.262	132.876
Case de cultura	67.02.03.06								
Camine culturale	67.02.03.07								
Centre pentru conservarea și promovarea culturii tradiționale	67.02.03.08	0	327.870	90.360	62.897	62.897	62.897	0	63.820
Consolidarea și restaurarea monumentelor istorice	67.02.03.12	8.499.160	8.499.490	4.515.490	2.723.975	2.723.975	2.438.529	285.446	2.415.210
Alte servicii culturale	67.02.03.30	0	0	0	0	0	0	0	0
<b>Servicii recreative și sportive (cod 67.02.05.01 la 67.02.05.03)</b>	<b>67.02.05</b>		0	0	0	0	0	0	0
Sport	67.02.05.01	0	0	0	0	0	0	0	0
Tineret	67.02.05.02								
Întreținere grădini publice, parcuri, zone verzi, baze sportive și de agrement	67.02.05.03								
Servicii religioase	67.02.06	0	10.928.040	2.774.000	673.537	673.537	673.537	0	673.537
Alte servicii în domeniile culturii, recreerii și religiei	67.02.50	0	0	0	0	0	0	0	134
<b>Asigurări și asistență socială (cod 68.02.04+68.02.05+68.02.06+68.02.10+68.02.11+68.02.12+68.02.15+68.02.50)</b>	<b>68.02</b>	<b>6.087.490</b>	<b>153.186.280</b>	<b>40.295.350</b>	<b>39.892.600</b>	<b>34.544.795</b>	<b>34.544.795</b>	<b>0</b>	<b>35.499.618</b>
<i>Din total capital:</i>									
Asistență acordată persoanelor în vârstă	68.02.04	3.940.940	15.547.940	3.240.940	3.238.058	2.548.053	2.548.053	0	2.849.930
Asistență socială în caz de boli și invalidități (cod 68.02.05.02)	68.02.05	0	80.680.000	22.578.000	22.574.730	20.597.782	20.597.782	0	20.188.902
Asistență socială în caz de invaliditate	68.02.05.02	0	80.680.000	22.578.000	22.574.730	20.597.782	20.597.782	0	20.188.902
Asistență socială pentru familie și copii	68.02.06	1.689.620	55.111.890	13.754.950	13.726.282	11.135.634	11.135.634	0	12.123.080
Ajutoare pentru locuințe	68.02.10								
Creșe	68.02.11								
Unități de asistență medico-socială	68.02.12	456.930	1.846.450	721.460	353.530	263.326	263.326	0	337.706
Prevenirea excluderii sociale (cod 68.02.15.01+68.02.15.02)	68.02.15								
Ajutor social	68.02.15.01								
Cartine de ajutor social	68.02.15.02								
Alte cheltuieli în domeniul asigurărilor și asistenței sociale	68.02.50	0	0	0	0	0	0	0	0
<b>Partea a IV-a SERVICII ȘI DEZVOLTARE PUBLICĂ, LOCUINȚE, MEDIU ȘI APE (cod 70.02+74.02)</b>	<b>70.02</b>	<b>2.512.250</b>	<b>3.847.040</b>	<b>1.808.160</b>	<b>551.542</b>	<b>551.542</b>	<b>120.275</b>	<b>431.267</b>	<b>699.762</b>

Denumirea indicatorilor	Cod indicator	Credite de angajament	Credite bugetare		Angajamente bugetare	Angajamente legale	Plăți efectuate	Angajamente legale de plătit	Cheltuieli efective
			anuale aprobate la finele perioadei de raportare	trimestriale cumulate					
A	B	1	2	3	4	5	6	7=5-6	8
<b>Locuințe, servicii și dezvoltare publică (cod 70.02.03+70.02.05 la 70.02.07+70.02.50)</b>	<b>70.02</b>	<b>458.130</b>	<b>1.496.100</b>	<b>1.008.220</b>	<b>-225.928</b>	<b>-225.928</b>	<b>-225.928</b>	<b>0</b>	<b>699.762</b>
<i>Din total capitol:</i>									
Locuințe (cod 70.02.03.01+70.02.03.30)	70.02.03								
Dezvoltarea sistemului de locuințe	70.02.03.01								
Alte cheltuieli în domeniul locuințelor	70.02.03.30								
Alimentare cu apă și amenajări hidrotehnice (cod 70.02.05.01+70.02.05.02)	70.02.05	329.130	852.350	523.220	523.220	523.220	523.220	0	0
Alimentare cu apă	70.02.05.01	329.130	852.350	523.220	523.220	523.220	523.220	0	0
Amenajări hidrotehnice	70.02.05.02								
Iluminat public și electrificări rurale	70.02.06								
Alimentare cu gaze naturale în localități	70.02.07								
Alte servicii în domeniul locuințelor, serviciilor și dezvoltării comunale	70.02.50	129.000	643.750	485.000	-749.148	-749.148	-749.148	0	699.762
<b>Protecția mediului (cod 74.02.03+74.02.05+74.02.06)</b>	<b>74.02</b>	<b>2.054.120</b>	<b>2.350.940</b>	<b>799.940</b>	<b>777.470</b>	<b>777.470</b>	<b>346.203</b>	<b>431.267</b>	<b>0</b>
<i>Din total capitol:</i>									
Reducerea și controlul poluării	74.02.03	694.300	694.300	503.120	488.090	488.090	76.663	411.427	0
Sălbritate și gestiunea deșeurilor (cod 74.02.05.01+74.02.05.02)	74.02.05	0	27.280	27.280	19.840	19.840	0	19.840	0
Sălbritate	74.02.05.01	0	0	0	0	0	0	0	0
Colectarea, tratarea și distrugerea deșeurilor	74.02.05.02	0	27.280	27.280	19.840	19.840	0	19.840	0
Canalizarea și tratarea apelor reziduale	74.02.06	1.359.820	1.629.360	269.540	269.540	269.540	269.540	0	0
<b>Partea a V-a - ACȚIUNI ECONOMICE (cod 80.02+81.02+83.02+84.02+87.02)</b>	<b>79.02</b>	<b>119.702.980</b>	<b>161.180.930</b>	<b>40.679.240</b>	<b>5.726.910</b>	<b>5.470.820</b>	<b>1.527.609</b>	<b>3.943.211</b>	<b>2.994.666</b>
<b>Acțiuni generale economice, comerciale și de muncă (cod 80.02.01)</b>	<b>80.02</b>	<b>0</b>	<b>0</b>	<b>0</b>	<b>0</b>	<b>0</b>	<b>0</b>	<b>0</b>	<b>904</b>
<i>Din total capitol:</i>									
Acțiuni generale economice și comerciale (cod 80.02.01.06+80.02.01.09-80.02.01.10-80.02.01.30)	80.02.01		0	0	0	0	0	0	904
Prevenire și combatere inundații și gheturi	80.02.01.06								
Stimulare întreprinderi mici și mijlocii	80.02.01.09								
Programe de dezvoltare regională și socială	80.02.01.10	0	0	0	0	0	0	0	904
Alte cheltuieli pentru acțiuni generale economice și comerciale	80.02.01.30								
<b>Combustibili și energie (cod 81.02.06+81.02.07+81.02.50)</b>	<b>81.02</b>	<b>0</b>	<b>0</b>	<b>0</b>	<b>0</b>	<b>0</b>	<b>0</b>	<b>0</b>	<b>0</b>
<i>Din total capitol:</i>									
Energie termică	81.02.06								
Alți combustibili	81.02.07								
Alte cheltuieli privind combustibili și energia	81.02.50								
<b>Agricultura, silvicultura, piscicultura și vânătoare (cod 83.02.03)</b>	<b>83.02</b>	<b>0</b>	<b>1.167.000</b>	<b>205.000</b>	<b>205.000</b>	<b>189.880</b>	<b>189.880</b>	<b>0</b>	<b>178.136</b>

Denumirea indicatorilor	Cod indicator	Credite de angajament	Credite bugetare		Angajamente bugetare	Angajamente legale	Plăți efectuate	Angajamente legale de plătit	Cheltuieli efective
			anuale aprobate la finele perioadei de raportare	trimestriale cumulate					
A	B	I	2	3	4	5	6	7=5-6	8
<i>Din total capitol:</i>									
Agricultura (cod 83.02.03.03+83.02.03.07+83.02.03.30)	83.02.03	0	1.167.000	205.000	205.000	189.880	189.880	0	178.136
Protecția plantelor și carantină fitosanitară	83.02.03.03								
Cămine agricole	83.02.03.07	0	750.000	205.000	205.000	189.880	189.880	0	178.136
Alte cheltuieli în domeniul agriculturii	83.02.03.30	0	417.000	0	0	0	0	0	0
<b>Transporturi (cod 84.02.03+84.02.06+84.02.50)</b>	<b>84.02</b>	<b>116.952.330</b>	<b>152.373.660</b>	<b>39.168.590</b>	<b>5.196.362</b>	<b>4.955.392</b>	<b>1.012.181</b>	<b>3.943.211</b>	<b>2.410.765</b>
<i>Din total capitol:</i>									
Transport rutier (cod 84.02.03.01 la 84.02.03.03)	84.02.03	114.066.500	133.322.320	31.786.980	5.439.039	5.198.069	1.397.532	3.800.537	1.327.944
Drumuri și poduri	84.02.03.01	114.066.500	133.322.320	31.786.980	5.439.039	5.198.069	1.397.532	3.800.537	1.327.944
Transport în comun	84.02.03.02								
Străzi	84.02.03.03								
Transport aerian (cod 84.02.06.02)	84.02.06	2.885.830	19.051.340	7.381.610	-242.677	-242.677	-385.351	142.674	1.082.821
Aviația civilă	84.02.06.02	2.885.830	19.051.340	7.381.610	-242.677	-242.677	-385.351	142.674	1.082.821
Alte cheltuieli în domeniul transporturilor	84.02.50								
<b>Alte activități economice (cod 87.02.01+87.02.03 la 87.02.05+87.02.50)</b>	<b>87.02</b>	<b>2.750.650</b>	<b>7.640.270</b>	<b>1.305.650</b>	<b>325.548</b>	<b>325.548</b>	<b>325.548</b>	<b>0</b>	<b>404.861</b>
<i>Din total capitol:</i>									
Fondul Român de Dezvoltare Socială	87.02.01								
Zone libere	87.02.03								
Turism	87.02.04	2.750.650	2.750.650	150.650	0	0	0	0	664
Proiecte de dezvoltare multifuncționale	87.02.05								
Alte activități economice	87.02.50	0	4.889.620	1.155.000	325.548	325.548	325.548	0	404.197
<b>VII. REZERVE, EXCEDENT / DEFICIT</b>	<b>98.02</b>								
Excedent (98.02.96+98.02.97)	98.02	0	0	0	0	0	22.773.857	0	0
Excedentul secțiunii de funcționare	98.02.96	0	0	0	0	0	15.218.127	0	0
Excedentul secțiunii de dezvoltare	98.02.97	0	0	0	0	0	7.555.730	0	0
Deficit *) (99.02.96+99.02.97)	99.02	0	44.218.760	32.704.490	0	0	0	0	0
Deficitul secțiunii de funcționare	99.02.96	0	0	0	0	0	0	0	0
Deficitul secțiunii de dezvoltare	99.02.97	0	44.218.760	32.704.490	0	0	0	0	0
<b>CHELTUIELILE SECȚIUNII DE FUNCȚIONARE (cod 50.02+59.02+63.02+70.02+74.02+79.02)</b>	<b>50.02</b>		<b>236.415.480</b>	<b>61.595.940</b>	<b>66.779.584</b>	<b>57.339.405</b>	<b>49.720.383</b>	<b>7.619.022</b>	<b>51.259.278</b>
<i>Partea I-a SERVICII PUBLICE GENERALE (cod 51.02+54.02+55.02+56.02)</i>									
Autorități publice și activități externe (cod 51.02.01)	51.02	0	9.138.570	2.673.000	2.059.306	2.059.306	2.008.581	50.725	2.057.459
<i>Din total capitol:</i>									
Autorități executive și legislative (cod 51.02.01.03)	51.02.01		X	X	X	X	X	X	X

Denumirea indicatorilor	Cod indicator	Credite de angajament	Credite bugetare		Angajamente bugetare	Angajamente legale	Plăți efectuate	Angajamente legale de plătit	Cheltuieli efective
			anuale aprobate la finele perioadei de raportare	trimestriale cumulate					
A	B	1	2	3	4	5	6	7=5-6	8
Autorități executive	51.02.01.03		X	X	X	X	X	X	X
<b>Alte servicii publice generale (cod 54.02.05 la 54.02.07+54.02.10+54.02.50)</b>	<b>54.02</b>	<b>0</b>	<b>2.136.960</b>	<b>1.666.000</b>	<b>1.280.633</b>	<b>1.280.633</b>	<b>1.240.951</b>	<b>39.682</b>	<b>1.241.897</b>
<i>Din total capitol:</i>									
Fond de rezerva bugetara la dispozitia autoritatilor locale	54.02.05		X	X	X	X	X	X	X
Fond pentru garantarea imprumuturilor externe, contractate/garantate de stat	54.02.06		X	X	X	X	X	X	X
Fond pentru garantarea imprumuturilor externe, contractate/garantate de administrațiile publice locale	54.02.07		X	X	X	X	X	X	X
Servicii publice comunitare de evidență a persoanelor	54.02.10		X	X	X	X	X	X	X
Alte servicii publice generale	54.02.50		X	X	X	X	X	X	X
<b>Tranzacții privind datoria publică și împrumuturi</b>	<b>55.02</b>	<b>0</b>	<b>0</b>	<b>0</b>	<b>0</b>	<b>0</b>	<b>0</b>	<b>0</b>	<b>0</b>
<b>Transferuri cu caracter general între diferite nivele ale administrației (cod 56.02.06+56.02.07+56.02.09)</b>	<b>56.02</b>	<b>0</b>	<b>590.000</b>	<b>150.770</b>	<b>0</b>	<b>0</b>	<b>0</b>	<b>0</b>	<b>0</b>
<i>Din total capitol:</i>									
Transferuri din bugetele consiliilor județene pentru finanțarea centrelor de zi pentru protecția copilului	56.02.06		X	X	X	X	X	X	X
persoanele cu handicap	56.02.07		X	X	X	X	X	X	X
Transferuri din bugetele locale către bugetul fondului de asigurări sociale de sănătate	56.02.09		X	X	X	X	X	X	X
<b>Partea a II-a APARARE, ORDINE PUBLICA SI SIGURANTA NATIONALA (cod 60.02+61.02)</b>	<b>60.02</b>	<b>0</b>	<b>1.228.000</b>	<b>356.000</b>	<b>158.247</b>	<b>158.247</b>	<b>157.317</b>	<b>930</b>	<b>142.095</b>
<b>Aparare (cod 60.02.02)</b>	<b>60.02</b>	<b>0</b>	<b>500.000</b>	<b>144.000</b>	<b>69.625</b>	<b>69.625</b>	<b>69.625</b>	<b>0</b>	<b>66.641</b>
<i>Din total capitol:</i>									
Aparare nationala	60.02.02		X	X	X	X	X	X	X
<b>Ordine publica si siguranta nationala (cod 61.02.03+61.02.05+61.02.50)</b>	<b>61.02</b>	<b>0</b>	<b>728.000</b>	<b>212.000</b>	<b>88.622</b>	<b>88.622</b>	<b>87.692</b>	<b>930</b>	<b>75.454</b>
<i>Din total capitol:</i>									
Ordine publica (cod 61.02.03.04)	61.02.03		X	X	X	X	X	X	X
Politie comunitara	61.02.03.04		X	X	X	X	X	X	X
Protectie civila și protecția contra incendiilor (protecție civilă nonmilitară)	61.02.05		X	X	X	X	X	X	X
Alte cheltuieli în domeniul ordinii publice și siguranței naționale	61.02.50		X	X	X	X	X	X	X
<b>Partea a III-a CHELTUIELI SOCIAL-CULTURALE (cod 65.02+66.02+67.02+68.02)</b>	<b>65.02</b>	<b>0</b>	<b>196.208.260</b>	<b>52.604.410</b>	<b>61.002.237</b>	<b>51.629.638</b>	<b>44.101.953</b>	<b>7.527.685</b>	<b>45.316.036</b>
<b>Invatamant (cod 65.02.05 la 65.02.05+65.02.07+65.02.11+65.02.50)</b>	<b>65.02</b>	<b>0</b>	<b>17.799.000</b>	<b>5.473.000</b>	<b>9.145.623</b>	<b>4.985.130</b>	<b>4.505.015</b>	<b>480.115</b>	<b>4.681.627</b>
<i>Din total capitol:</i>									

Denumirea indicatorilor	Cod indicator	Credite de angajament	Credite bugetare		Angajamente bugetare	Angajamente legale	Plăți efectuate	Angajamente legale de plătit	Cheltuieli efective
			anuale aprobate la finele perioadei de raportare	trimestriale cumulate					
A	B	1	2	3	4	5	6	7=5-6	8
Învățământ prescolar și primar (cod 65.02.03.01-65.02.03.02)	65.02.03		X	X	X	X	X	X	X
Învățământ prescolar	65.02.03.01		X	X	X	X	X	X	X
Învățământ primar	65.02.03.02		X	X	X	X	X	X	X
Învățământ secundar (cod 65.02.04.01 la 65.02.04.03)	65.02.04		X	X	X	X	X	X	X
Învățământ secundar inferior	65.02.04.01		X	X	X	X	X	X	X
Învățământ secundar superior	65.02.04.02		X	X	X	X	X	X	X
Învățământ profesional	65.02.04.03		X	X	X	X	X	X	X
Învățământ postliceal	65.02.05		X	X	X	X	X	X	X
Învățământ nedefinitiv prin nivel (cod 65.02.07.04)	65.02.07		X	X	X	X	X	X	X
Învățământ special	65.02.07.04		X	X	X	X	X	X	X
Servicii auxiliare pentru educație (cod 65.02.11.03-65.02.11.30)	65.02.11		X	X	X	X	X	X	X
Internate și cantine pentru elevi	65.02.11.03		X	X	X	X	X	X	X
Alte servicii auxiliare	65.02.11.30		X	X	X	X	X	X	X
Alte cheltuieli în domeniul învățământului	65.02.50		X	X	X	X	X	X	X
<b>Sănătate (cod 66.02.06+66.02.08+66.02.50)</b>	<b>66.02</b>	<b>0</b>	<b>3.715.940</b>	<b>927.660</b>	<b>683.340</b>	<b>463.870</b>	<b>424.368</b>	<b>39.502</b>	<b>485.210</b>
<i>Din total capitol:</i>									
Servicii medicale în unități sanitare cu paturi (cod 66.02.06.01-66.02.06.03)	66.02.06		X	X	X	X	X	X	X
Spitale generale	66.02.06.01		X	X	X	X	X	X	X
Unități medico-sociale	66.02.06.03		X	X	X	X	X	X	X
Servicii de sănătate publică	66.02.08		X	X	X	X	X	X	X
Alte cheltuieli în domeniul sănătății (cod 66.02.50.50)	66.02.50		X	X	X	X	X	X	X
Alte instituții și acțiuni sanitare	66.02.50.50		X	X	X	X	X	X	X
<b>Cultura, recreere și religie (cod 67.02.03+67.02.05+67.02.06+67.02.50)</b>	<b>67.02</b>	<b>0</b>	<b>28.257.540</b>	<b>7.544.220</b>	<b>12.548.564</b>	<b>11.750.610</b>	<b>4.742.542</b>	<b>7.008.068</b>	<b>4.719.855</b>
<i>Din total capitol:</i>									
Servicii culturale (cod 67.02.03.02 la 67.02.03.08+67.02.03.12-67.02.03.30)	67.02.03		X	X	X	X	X	X	X
Bibliotecă publice comunale, orașenești, municipale	67.02.03.02		X	X	X	X	X	X	X
Muze	67.02.03.03		X	X	X	X	X	X	X
Instituții publice de spectacole și concerte	67.02.03.04		X	X	X	X	X	X	X
Școli populare de artă și meserii	67.02.03.05		X	X	X	X	X	X	X
Case de cultură	67.02.03.06		X	X	X	X	X	X	X
Cămine culturale	67.02.03.07		X	X	X	X	X	X	X
Centre pentru conservarea și promovarea culturii tradiționale	67.02.03.08		X	X	X	X	X	X	X
Consolidarea și restaurarea monumentelor istorice	67.02.03.12		X	X	X	X	X	X	X
Alte servicii culturale	67.02.03.30		X	X	X	X	X	X	X
Servicii recreative și sportive (cod 67.02.05.01 la 67.02.05.03)	67.02.05		X	X	X	X	X	X	X
Sport	67.02.05.01		X	X	X	X	X	X	X

Denumirea indicatorilor	Cod indicator	Credite de angajament	Credite bugetare		Angajamente bugetare	Angajamente legale	Plăți efectuate	Angajamente legale de plăți	Cheltuieli efective
			anuale aprobate la finele perioadei de raportare	trimestriale cumulate					
A	B	I	2	3	4	5	6	7=5-6	8
Tineret	67.02.05.02		X	X	X	X	X	X	X
Întreținere grădini publice, parcuri, zone verzi, baze sportive și de agrement	67.02.05.03		X	X	X	X	X	X	X
Servicii religioase	67.02.06		X	X	X	X	X	X	X
Alte servicii în domeniile culturii, recreerii și religiei	67.02.50		X	X	X	X	X	X	X
<b>Asigurări și asistență socială (cod 68.02.04+68.02.05+68.02.06+68.02.10+68.02.11+68.02.12+68.02.15+68.02.50)</b>	<b>68.02</b>	<b>0</b>	<b>146.435.780</b>	<b>38.659.530</b>	<b>38.624.710</b>	<b>34.430.028</b>	<b>34.430.028</b>	<b>0</b>	<b>35.429.344</b>
<i>Din total capitol:</i>									
Asistență acordată persoanelor în vârstă	68.02.04		X	X	X	X	X	X	X
Asistență socială în caz de boli și invalidități (cod 68.02.05.02)	68.02.05		X	X	X	X	X	X	X
Asistență socială în caz de invaliditate	68.02.05.02		X	X	X	X	X	X	X
Asistență socială pentru familie și copii	68.02.06		X	X	X	X	X	X	X
Ajutoare pentru locuințe	68.02.10		X	X	X	X	X	X	X
Creșe	68.02.11		X	X	X	X	X	X	X
Unități de asistență medico-socială	68.02.12		X	X	X	X	X	X	X
Prevenirea excluderii sociale (cod 68.02.15.01+68.02.15.02)	68.02.15		X	X	X	X	X	X	X
Ajutor social	68.02.15.01		X	X	X	X	X	X	X
Cantine de ajutor social	68.02.15.02		X	X	X	X	X	X	X
Alte cheltuieli în domeniul asigurărilor și asistenței sociale	68.02.50		X	X	X	X	X	X	X
<b>Partea a IV-a SERVICII ȘI DEZVOLTARE PUBLICĂ, LOCUINTE, MEDIU ȘI APE (cod 70.02+74.02)</b>	<b>69.02</b>	<b>0</b>	<b>792.760</b>	<b>792.760</b>	<b>792.760</b>	<b>792.760</b>	<b>792.760</b>	<b>0</b>	<b>0</b>
<b>Locuințe, servicii și dezvoltare publică (cod 70.02.03+70.02.05 la 70.02.07+70.02.50)</b>	<b>70.02</b>	<b>0</b>	<b>523.220</b>	<b>523.220</b>	<b>523.220</b>	<b>523.220</b>	<b>523.220</b>	<b>0</b>	<b>0</b>
<i>Din total capitol:</i>									
Locuințe (cod 70.02.03.01+70.02.03.30)	70.02.03		X	X	X	X	X	X	X
Dezvoltarea sistemului de locuințe	70.02.03.01		X	X	X	X	X	X	X
Alte cheltuieli în domeniul locuințelor	70.02.03.30		X	X	X	X	X	X	X
Alimentare cu apă și amenajări hidrotehnice (cod 70.02.05.01+70.02.05.02)	70.02.05		X	X	X	X	X	X	X
Alimentare cu apă	70.02.05.01		X	X	X	X	X	X	X
Amenajări hidrotehnice	70.02.05.02		X	X	X	X	X	X	X
Iluminat public și electrificări rurale	70.02.06		X	X	X	X	X	X	X
Alimentare cu gaze naturale în localități	70.02.07		X	X	X	X	X	X	X
Alte servicii în domeniul locuințelor, serviciilor și dezvoltării comunale	70.02.50		X	X	X	X	X	X	X
<b>Protecția mediului (cod 74.02.03+74.02.05+74.02.06)</b>	<b>74.02</b>	<b>0</b>	<b>269.540</b>	<b>269.540</b>	<b>269.540</b>	<b>269.540</b>	<b>269.540</b>	<b>0</b>	<b>0</b>
<i>Din total capitol:</i>									
Reducerea și controlul poluării	74.02.03		X	X	X	X	X	X	X



Denumirea indicatorilor	Cod indicator	Credite de angajament	Credite bugetare		Angajamente bugetare	Angajamente legale	Plăți efectuate	Angajamente legale de plătit	Cheltuieli efective
			anuale aprobate la finele perioadei de raportare	trimestriale cumulate					
A	B	I	2	3	4	5	6	7=5-6	8
Salubritate si gestiunea deseurilor (cod 74.02.05.01+74.02.05.02)	74.02.05		X	X	X	X	X	X	X
Salubritate	74.02.05.01		X	X	X	X	X	X	X
Colectarea, tratarea si distrugerea deseurilor	74.02.05.02		X	X	X	X	X	X	X
Canalizarea si tratarea apelor reziduale	74.02.06		X	X	X	X	X	X	X
<b>Partea a V-a ACTIUNI ECONOMICE (cod 80.02+81.02+83.02+84.02+87.02)</b>	<b>80.02</b>	<b>0</b>	<b>26.320.930</b>	<b>3.353.000</b>	<b>1.486.401</b>	<b>1.418.821</b>	<b>1.418.821</b>	<b>0</b>	<b>2.501.791</b>
<b>Actiuni generale economice, comerciale si de munca (cod 80.02.01)</b>	<b>80.02</b>	<b>0</b>	<b>0</b>	<b>0</b>	<b>0</b>	<b>0</b>	<b>0</b>	<b>0</b>	<b>0</b>
<i>Din total capitol:</i>									
Actiuni generale economice si comerciale (cod 80.02.01.06+80.02.01.09+80.02.01.10+80.02.01.30)	80.02.01		X	X	X	X	X	X	X
Prevenire si combatere inundatii si gheturi	80.02.01.06								
Stimulare intreprinderi mici si mijlocii	80.02.01.09								
Programe de dezvoltare regionala si sociala	80.02.01.10								
Alte cheltuieli pentru actiuni generale economice si comerciale	80.02.01.30								
<b>Combustibili si energie (cod 81.02.06+81.02.07+81.02.50)</b>	<b>81.02</b>	<b>0</b>	<b>0</b>	<b>0</b>	<b>0</b>	<b>0</b>	<b>0</b>	<b>0</b>	<b>0</b>
<i>Din total capitol:</i>									
Energie termica	81.02.06		X	X	X	X	X	X	X
Alti combustibili	81.02.07		X	X	X	X	X	X	X
Alte cheltuieli privind combustibili si energia	81.02.50		X	X	X	X	X	X	X
<b>Agricultura, silvicultura, piscicultura si vanatoare (cod 83.02.03)</b>	<b>83.02</b>	<b>0</b>	<b>750.000</b>	<b>205.000</b>	<b>205.000</b>	<b>189.880</b>	<b>189.880</b>	<b>0</b>	<b>178.107</b>
<i>Din total capitol:</i>									
Agricultura (cod 83.02.03.03+83.02.03.07+83.02.03.30)	83.02.03		X	X	X	X	X	X	X
Protectia plantelor si carantina fitosanitara	83.02.03.03		X	X	X	X	X	X	X
Camere agricole	83.02.03.07		X	X	X	X	X	X	X
Alte cheltuieli in domeniul agriculturii	83.02.03.30		X	X	X	X	X	X	X
<b>Transporturi (cod 84.02.03+84.02.06+84.02.50)</b>	<b>84.02</b>	<b>0</b>	<b>20.681.310</b>	<b>1.993.000</b>	<b>955.853</b>	<b>903.393</b>	<b>903.393</b>	<b>0</b>	<b>1.919.487</b>
<i>Din total capitol:</i>									
Transport rutier (cod 84.02.03.01 la 84.02.03.03)	84.02.03		X	X	X	X	X	X	X
Drumuri si poduri	84.02.03.01		X	X	X	X	X	X	X
Transport in comun	84.02.03.02		X	X	X	X	X	X	X
Strazi	84.02.03.03		X	X	X	X	X	X	X
Transport aerian (cod 84.02.06.02)	84.02.06		X	X	X	X	X	X	X
Aviatis civila	84.02.06.02		X	X	X	X	X	X	X
Alte cheltuieli in domeniul transporturilor	84.02.50		X	X	X	X	X	X	X