

JUDEȚUL: IAȘI

Unitatea administrativ-teritorială: CONSILIUL JUDEȚEAN IAȘI

Formular: 11

**BUGETUL GENERAL CONSOLIDAT RECTIFICAT AL CONSILIULUI JUDEȚEAN IAȘI  
PE ANUL 2011**



30.11.2011

- mii lei -

A	Cod rând	Bugetul local	Bugetul instituțiilor publice finanțate din venituri proprii și subvenții din bugetul local	Bugetul instituțiilor publice finanțate integral din venituri proprii	Bugetul împrumuturilor		Bugetul fondurilor externe nerambursabile	Total	Transferuri între bugete** (se scad)	Total buget general
					externe	interne				
	0	1	2	3	4	5	6	7=1+2+3+4+5+6	8	9=7-8
<b>VENITURI TOTAL (rd.02+18+19+20+23)</b>	01	472.044,57	283.408,04				0,00	755.316,41	51.171,57	704.144,84
Venituri curente (rd.03+17)	02	260.583,41	231.987,75				0,00	492.571,16		492.571,16
Venituri fiscale (rd.04+06+09+10+11+16)	03	206.164,65					0,00	206.164,65		206.164,65
Impozit pe venit, profit și castiguri din capital de la persoane juridice, din care:	04	890,21						890,21		890,21
Impozit pe profit	05	890,21						890,21		890,21
Impozit pe venit, profit și castiguri din capital de la persoane fizice (rd.07+ rd.08), din care:	06	78.124,00						78.124,00		78.124,00
Impozitul pe veniturile din transferul proprietăților imobiliare din patrimoniul personal *)	07									
Cote și sume defalcate din impozitul pe venit	08	78.124,00						78.124,00		78.124,00
Alte impozite pe venit, profit și castiguri din capital	09									
Impozite și taxe pe proprietate	10									
Impozite și taxe pe bunuri și servicii (rd.12 la rd.15)	11	127.150,44						127.150,44		127.150,44
Sume defalcate din TVA	12	126.329,00						126.329,00		126.329,00
Alte impozite și taxe generale pe bunuri și servicii	13									
Taxe pe servicii specifice	14	120,00						120,00		120,00
Taxe pe utilizarea bunurilor, autorizarea utilizării bunurilor sau pe desfășurarea de activități	15	701,44						701,44		701,44

	Cod rând	Bugetul local	Bugetul instituțiilor publice finanțate din venituri proprii și subvenții din bugetul local	Bugetul instituțiilor publice finanțate integral din venituri proprii	Bugetul împrumuturilor		Bugetul fondurilor externe nerambursabile	Total	Transferuri între bugete** (se scad)	Total buget general
					externe	interne				
Alte impozite și taxe fiscale	16									
Venituri nefiscale	17	54.418,76	231.987,75					286.406,51		286.406,51
Venituri din capital	18	136,20								
Operatiuni financiare	19									
Subvenții (rd.21+22)	20	135.280,43	51.220,97					186.501,40	51.171,57	135.329,83
Subvenții de la bugetul de stat	21	135.280,43	49,40					135.329,83		135.329,83
Subvenții de la alte administrații	22		51.171,57					51.171,57	51.171,57	0,00
Sume primite de la UE în contul plăților efectuate	23	76.044,53	199,32					76.243,85		76.243,85
<b>CHELTUIELI - TOTAL (rd.24+35+36+39+40)</b>	23	513.378,06	283.408,04					796.789,94	51.171,57	745.618,37
Cheltuieli curente (rd.25 la rd.34)	24	437.665,86	268.519,96					706.185,82	47.684,90	658.500,92
Cheltuieli de personal	25	63.593,63	146.004,37					209.598,00		209.598,00
Bunuri și servicii	26	52.790,86	122.237,87					175.028,73	14.100,00	160.928,73
Dobânzi	27		6,00					6,00		6,00
Subvenții	28									
Fonduri de rezerva	29	5.644,28						5.644,28		5.644,28
Transferuri între unități ale administrației publice	30	37.719,90						37.719,90	33.584,90	4.135,00
Alte transferuri	31	16.628,15	15,00					16.643,15		16.643,15
Proiecte cu finanțare din Fonduri externe nerambursabile postaderare	32	161.976,08	245,72					162.221,80		162.221,80
Asistența socială	33	85.118,00	11,00					85.129,00		85.129,00
Alte cheltuieli	34	14.194,96						14.194,96		14.194,96
Cheltuieli de capital	35	75.712,20	14.891,92					90.604,12	3.486,67	87.117,45
Operatiuni financiare (rd.37+38)	36									
Împrumuturi acordate	37									
Rambursări de credite externe și interne	38									

	Cod rând	Bugetul local	Bugetul instituțiilor publice finanțate din venituri proprii și subvenții din bugetul local	Bugetul instituțiilor publice finanțate integral din venituri proprii	Bugetul împrumuturilor		Bugetul fondurilor externe nerambursabile	Total	Transferuri între bugete** (se scad)	Total buget general
					externe	interne				
Plăți efectuate în anii precedenți și recuperate în anul curent	39		-3,84							
Rezerve	40									
EXCEDENT(+)/DEFICIT(-) <sup>1)</sup> (rd.01-rd.23)	41	-41.333,49	0,00				-41.333,49			-41.333,49
<b>PE CAPITOLE:</b>	42	<b>513.378,06</b>	<b>283.408,04</b>				<b>796.786,10</b>	<b>51.171,57</b>		<b>745.614,53</b>
<b>Autorități publice și acțiuni externe</b>	43	22.905,10					22.905,10			22.905,10
<i>Sectiunea de functionare</i>	44	18.129,98					18.129,98			18.129,98
<i>Sectiunea de dezvoltare</i>	45	4.775,12					4.775,12			4.775,12
<b>Alte servicii publice generale</b>	46	7.183,28	1.179,00				8.362,28	1.179,00		7.183,28
<i>Sectiunea de functionare</i>	47	7.183,28	1.179,00				8.362,28	1.179,00		7.183,28
<i>Sectiunea de dezvoltare</i>	48									
<b>Tranzacții privind datoria publică și împrumuturi</b>	49	42,00					42,00			42,00
<i>Sectiunea de functionare</i>	50	42,00					42,00			42,00
<i>Sectiunea de dezvoltare</i>	51									
<b>Transferuri cu caracter general între diferite nivele ale administrației</b>	52	590,00					590,00			590,00
<i>Sectiunea de functionare</i>	53	590,00					590,00			590,00
<i>Sectiunea de dezvoltare</i>	54									
<b>Aparare</b>	55	290,00					290,00			290,00
<i>Sectiunea de functionare</i>	56	290,00					290,00			290,00
<i>Sectiunea de dezvoltare</i>	57									
<b>Ordine publică și siguranță națională</b>	58	571,00	3.377,00				3.948,00			3.948,00
<i>Sectiunea de functionare</i>	59	571,00	3.363,50				3.934,50			3.934,50
<i>Sectiunea de dezvoltare</i>	60		13,50				13,50			13,50
<b>Invatamant</b>	61	45.116,30	160,50				45.276,80			45.276,80
<i>Sectiunea de functionare</i>	62	18.424,30	145,50				18.569,80			18.569,80
<i>Sectiunea de dezvoltare</i>	63	26.692,00	15,00				26.707,00			26.707,00

	Cod rând	Bugetul local	Bugetul instituțiilor publice finanțate din venituri proprii și subvenții din bugetul local	Bugetul instituțiilor publice finanțate integral din venituri proprii	Bugetul împrumuturilor		Bugetul fondurilor externe nerambursabile	Total	Transferuri între bugete** (se scad)	Total buget general
					externe	interne				
<b>Sanatate</b>	64	26.429,24	236.453,53					262.882,77	11.790,96	251.091,81
<i>Sectiunea de functionare</i>	65	2.039,93	225.055,56					227.095,49	2.039,93	225.055,56
<i>Sectiunea de dezvoltare</i>	66	24.389,31	11.397,97					35.787,28	9.751,03	26.036,25
<b>Cultura, recreere și religie</b>	67	30.891,05	18.424,40					49.315,45	17.262,00	32.053,45
<i>Sectiunea de functionare</i>	68	25.279,98	18.246,90					43.526,88	17.128,98	26.397,90
<i>Sectiunea de dezvoltare</i>	69	5.611,07	177,50					5.788,57	133,02	5.655,55
<b>Asigurari și asistența socială</b>	70	161.467,23	2.227,94					163.695,17	1.354,94	162.340,23
<i>Sectiunea de functionare</i>	71	150.409,94	2.165,94					152.575,88	1.354,94	151.220,94
<i>Sectiunea de dezvoltare</i>	72	11.057,29	62,00					11.119,29		11.119,29
<b>Locuinte, servicii și dezvoltare publică</b>	73	6.807,07						6.807,07		6.807,07
<i>Sectiunea de functionare</i>	74	587,53						587,53		587,53
<i>Sectiunea de dezvoltare</i>	75	6.219,54						6.219,54		6.219,54
<b>Protecția mediului</b>	76	49.343,51						49.343,51		49.343,51
<i>Sectiunea de functionare</i>	77	302,68						302,68		302,68
<i>Sectiunea de dezvoltare</i>	78	49.040,83						49.040,83		49.040,83
<b>Acțiuni generale economice, comerciale și de muncă</b>	79									
<i>Sectiunea de functionare</i>	80									
<i>Sectiunea de dezvoltare</i>	81									
<b>Combustibili și energie</b>	82									
<i>Sectiunea de functionare</i>	83									
<i>Sectiunea de dezvoltare</i>	84									
<b>Agricultura, silvicultura, piscicultura și vanatoare</b>	85	1.321,00	1.024,00					2.345,00	904,00	1.441,00
<i>Sectiunea de functionare</i>	86	904,00	1.024,00					1.928,00	904,00	1.024,00
<i>Sectiunea de dezvoltare</i>	87	417,00						417,00	0,00	417,00
<b>Transporturi</b>	88	152.377,32	19.216,67					171.593,99	18.680,67	152.913,32
<i>Sectiunea de functionare</i>	89	18.379,00	15.730,00					34.109,00	15.194,00	18.915,00
<i>Sectiunea de dezvoltare</i>	90	133.998,32	3.486,67					137.484,99	3.486,67	133.998,32

	Cod rând	Bugetul local	Bugetul instituțiilor publice finanțate din venituri proprii și subvenții din bugetul local	Bugetul instituțiilor publice finanțate integral din venituri proprii	Bugetul împrumuturilor		Bugetul fondurilor externe nerambursabile	Total	Transferuri între bugete** (se scad)	Total buget general
					externe	interne				
<b>Alte actiuni economice</b>	91	8.043,96	1.345,00					9.388,96		9.388,96
<i>Sectiunea de functionare</i>	92	8.043,96	1.345,00					9.388,96		9.388,96
<i>Sectiunea de dezvoltare</i>	93									

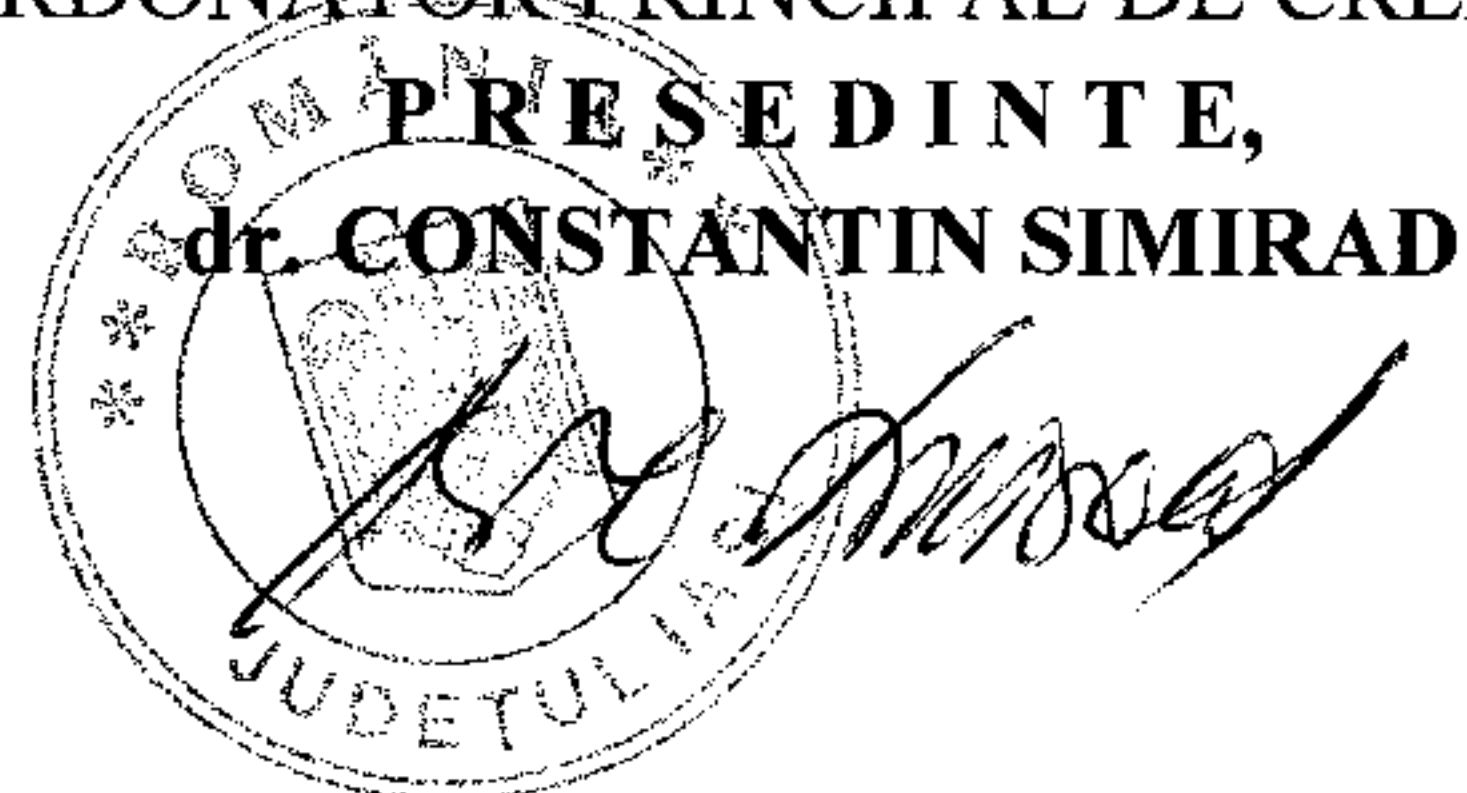
<sup>1)</sup> deficit finantat din excedentul anilor precedenti

\*) Numai restanțe din anii precedenti

\*\*\*) Se înscriu transferurile de sume dintre bugetele care compun bugetul general centralizat

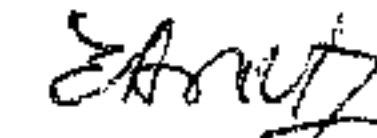
ORDONATOR PRINCIPAL DE CREDITE,

**PRESEDINTE,**  
**dr. CONSTANTIN SIMIRAD**




Răspund în privința realității, regularității și legalității

**ȘEF SERVICIU**  
**ec. Elena ARVINTE**



Îmi asum responsabilitatea pentru fundamentarea, corectitudinea,  
legalitatea întocmirii acestui înscris oficial

Consilier Serviciul Buget ec. Săpunaru Doina Gabriela



F:\Baza date Doina\buget2011\buget\bugetconsolidat\_bugetgeneralconsolidat\_28noiembrie