



PROIECT DE HOTĂRÂRE

privind aprobarea **contului anual de execuție al bugetului general**
al Județului Iași - **Consiliul Județean Iași** pe anul 2019

Consiliul Județean Iași;

Având în vedere:

- a) Referatul de aprobare nr. 15794 din 21.05. 2020 inițiat de către Președintele Consiliului Județean Iași – dl. Dr. Ing. Maricel POPA, având ca obiect proiectul de hotărâre privind aprobarea contului anual de execuție al bugetului general al Județului Iași - Consiliul Județean Iași pe anul 2019,
- b) Raportul de specialitate la proiectul de hotărâre privind aprobarea contului anual de execuție al bugetului general al Județului Iași - Consiliul Județean Iași pe anul 2019, întocmit de către Direcția Economică – Serviciul Buget, înregistrat sub nr. 15795 din 21.05.2020,
- c) Prevederile Legii nr. 273/2006 privind finanțele publice locale, cu modificările și completările ulterioare,
- d) Prevederile Legii nr. 50/2019 privind bugetul de stat pe anul 2019,
- e) Prevederile Ordonanței de urgență a Guvernului nr. 12/2019 cu privire la rectificarea bugetului de stat pe anul 2019,
- f) Prevederile Ordonanței de urgență a Guvernului nr. 71/2019 cu privire la rectificarea bugetului de stat pe anul 2019,
- g) Ordinul Ministrului Finanțelor Publice nr. 3.265 din 10 octombrie 2019 privind reguli de elaborare de către instituțiile publice a situațiilor financiare întocmite începând cu finele trimestrului III al anului 2019,
- h) Ordinul Ministrului Finanțelor Publice nr. 1/2020 pentru modificarea și completarea Ordinului ministrului finanțelor publice nr. 3.265/2019 privind reguli de elaborare de către instituțiile publice a situațiilor financiare întocmite începând cu finele trimestrului III al anului 2019, precum și de modificare și completare a altor acte normative în domeniul contabilității instituțiilor publice,
- i) Ordinul Ministrului Finanțelor Publice nr. 3751/13.12.2019 pentru aprobarea Normelor metodologice privind încheierea exercițiului bugetar al anului 2019,
- j) Ordinul Ministrului Finanțelor Publice nr. 3799/2019 pentru modificarea și completarea Normelor metodologice privind încheierea exercițiului bugetar al anului 2019, aprobate prin Ordinul ministrului finanțelor publice nr. 3.751/2019,
- k) Hotărârile Consiliului Județean Iași de aprobare a bugetului inițial pe anul 2019 și a rectificărilor ulterioare.
- l) Actele normative emise pe parcursul anului 2019 prin care au apărut precizări referitoare la modul de finanțare, de cheltuire a fondurilor sau suplimentarea acestora,

m) Prevederile art.173 alin.(1) lit.b) și alin. (3) lit. a) din Ordonanța de Urgență a Guvernului nr. 57/2019 privind Codul administrativ,

În temeiul dispozițiilor art. 196 alin.(1) lit.a) din Ordonanța de Urgență a Guvernului nr. 57/2019 privind Codul administrativ,

HOTĂRĂȘTE:

Art.1. Se aprobă contul anual de execuție al bugetului general al Județului Iași - Consiliul Județean Iași pe anul 2019, potrivit anexelor I, II, III, IV și V, parte integrantă din prezenta Hotărâre.

Art.2. Prezenta Hotărâre (inclusiv raportul de specialitate și anexele la prezenta) va fi comunicată în copie:

- Direcției Economice – Serviciul Buget,
- Instituției Prefectului Județului Iași,
- Direcției Generale Regionale a Finanțelor Publice Iași.

Art.3. Aducerea la cunoștința publică a prevederilor prezentei Hotărâri va fi asigurată de către compartimentele de specialitate din cadrul Județului Iași - Consiliul Județean Iași cu atribuții în acest sens.

Data astăzi, _____

PRESEDINTE,

Dr. Ing. Maricel POPA

**VIZAT PENTRU LEGALITATE
SECRETAR GENERAL AL JUDEȚULUI,
Lăcrămioara VERNICĂ - DĂSCĂLESCU**

**DIRECȚIA JURIDICĂ
DIRECTOR EXECUTIV,
Am luat cunoștință de acest înscris oficial
și îmi asum responsabilitatea asupra legalității
Gabriela ALUNGULESEI**

**DIRECȚIA ECONOMICĂ/ SERVICIUL BUGET
DIRECTOR EXECUTIV,
Îmi asum în totalitate responsabilitatea corectitudinii
și legalității în solidar cu întocmitorul înscrisului
Elena ARVINTE**

**SUSȚINE PROIECTUL DE HOTĂRĂRE,
DIRECTOR EXECUTIV,
Elena ARVINTE**

**p. ȘEF SERVICIU BUGET,
Îmi asum în totalitate responsabilitatea corectitudinii
și legalității în solidar cu întocmitorul înscrisului
Doina Gabriela SĂPUNARU**

**Întocmit,
Îmi asum responsabilitatea pentru fundamentarea, corectitudinea,
legalitatea întocmirii acestui înscris oficial
Consilier Serviciul Buget:
Ștefan Robert Butnaru**



ROMÂNIA
JUDEȚUL IAȘI
CONSILIUL JUDEȚEAN IAȘI



Bulevardul Ștefan cel Mare și Sfânt, nr.69, cod. 700075, Iași
Tel.: 0232 - 235100; Fax: 0232 - 210336; www.icc.ro



Hr. 15794 / 21.05.2020

REFERAT DE APROBARE,

la proiectul de hotărâre privind aprobarea contului anual de execuție al bugetului general
al Județului Iași - Consiliul Județean Iași pe anul 2019

Având în vedere:

- a) Prevederile Legii nr. 273/2006 privind finanțele publice locale, cu modificările și completările ulterioare,
- b) Prevederile Legii nr. 50/2019 privind bugetul de stat pe anul 2019,
- c) Prevederile Ordonanței de urgență a Guvernului nr. 12/2019 cu privire la rectificarea bugetului de stat pe anul 2019,
- d) Prevederile Ordonanței de urgență a Guvernului nr. 71/2019 cu privire la rectificarea bugetului de stat pe anul 2019,
- e) Ordinul Ministrului Finanțelor Publice nr. 3.265 din 10 octombrie 2019 privind reguli de elaborare de către instituțiile publice a situațiilor financiare întocmite începând cu finele trimestrului III al anului 2019,
- f) Ordinul Ministrului Finanțelor Publice nr. 1/2020 pentru modificarea și completarea Ordinului ministrului finanțelor publice nr. 3.265/2019 privind reguli de elaborare de către instituțiile publice a situațiilor financiare întocmite începând cu finele trimestrului III al anului 2019, precum și de modificare și completare a altor acte normative în domeniul contabilității instituțiilor publice,
- g) Ordinul Ministrului Finanțelor Publice nr. 3751/13.12.2019 pentru aprobarea Normelor metodologice privind încheierea exercițiului bugetar al anului 2019,
- h) Ordinul Ministrului Finanțelor Publice nr. 3799/2019 pentru modificarea și completarea Normelor metodologice privind încheierea exercițiului bugetar al anului 2019, aprobate prin Ordinul ministrului finanțelor publice nr. 3.751/2019,
- i) Hotărârile Consiliului Județean Iași de aprobare a bugetului inițial pe anul 2019 și a rectificărilor ulterioare,

j) Actele normative emise pe parcursul anului 2019 prin care au apărut precizări referitoare la modul de finanțare, de cheltuire a fondurilor sau suplimentarea acestora,

k) Prevederile art.173 alin.(1) lit.b) și alin. (3) lit. a) din Ordonanța de Urgență a Guvernului nr. 57/2019 privind Codul administrativ,

Propun spre aprobare contul anual de execuție al bugetului general al Județului Iași - Consiliul Județean Iași pe anul 2019, potrivit anexelor I, II, III, IV și V la proiectul de hotărâre.



JUDEȚUL IAȘI - CONSILIUL JUDEȚEAN IAȘI

Contul anual de execuție al bugetului general al

**Județului Iași - Consiliul Județean Iași pe
anul 2019**

Prezentat de:

Președintele Consiliului Județean Iași

DI. Dr. Ing. Maricel POPA



**ROMÂNIA
JUDEȚUL IAȘI
CONSILIUL JUDEȚEAN IAȘI**



Bulevardul Ștefan cel Mare și Sfânt, nr.69, cod. 700075, Iași
Tel.: 0232 - 235100; Fax: 0232 - 210336; www.icc.ro



Nr. 15795, d.l. 05.05.2020

RAPORT DE SPECIALITATE

**la proiectul de hotărâre privind aprobarea contului anual de execuție
al bugetului general al Județului Iași - Consiliul Județean Iași pe anul 2019**

Având în vedere:

- Referatul de aprobare nr. 15794 din 21.05. 2020 inițiat de către Președintele Consiliului Județean Iași – dl. Dr. Ing. Maricel POPA, având ca obiect proiectul de hotărâre privind aprobarea contului anual de execuție al bugetului general al Județului Iași - Consiliul Județean Iași pe anul 2019,
- Prevederile Legii nr. 273/2006 privind finanțele publice locale, cu modificările și completările ulterioare,
- Prevederile Legii nr. 50/2019 privind bugetul de stat pe anul 2019,
- Prevederile Ordonanței de urgență a Guvernului nr. 12/2019 cu privire la rectificarea bugetului de stat pe anul 2019,
- Prevederile Ordonanței de urgență a Guvernului nr. 71/2019 cu privire la rectificarea bugetului de stat pe anul 2019,
- Ordinul Ministrului Finanțelor Publice nr. 3.265 din 10 octombrie 2019 privind reguli de elaborare de către instituțiile publice a situațiilor financiare întocmite începând cu finele trimestrului III al anului 2019,
- Ordinul Ministrului Finanțelor Publice nr. 1/2020 pentru modificarea și completarea Ordinului ministrului finanțelor publice nr. 3.265/2019 privind reguli de elaborare de către instituțiile publice a situațiilor financiare întocmite începând cu finele trimestrului III al anului 2019,

precum și de modificare și completare a altor acte normative în domeniul contabilității instituțiilor publice,

- Ordinul Ministrului Finanțelor Publice nr. 3751/13.12.2019 pentru aprobarea Normelor metodologice privind încheierea exercițiului bugetar al anului 2019,
- Ordinul Ministrului Finanțelor Publice nr. 3799/2019 pentru modificarea și completarea Normelor metodologice privind încheierea exercițiului bugetar al anului 2019, aprobate prin Ordinul ministrului finanțelor publice nr. 3.751/2019,
- Hotărârile Consiliului Județean Iași de aprobare a bugetului inițial pe anul 2019 și a rectificărilor ulterioare,
- Actele normative emise pe parcursul anului 2019 prin care au apărut precizări referitoare la modul de finanțare, de cheltuire a fondurilor sau suplimentarea acestora,
- Prevederile art.173 alin.(1) lit.b) și alin. (3) lit. a) din Ordonanța de Urgentă a Guvernului nr. 57/2019 privind Codul administrativ,

Propunem:

Aprobarea contului anual de execuție al bugetului general al Județului Iași - Consiliul Județean Iași pe anul 2019, prezentat autorității deliberative în următoarea structură:

- A. Raportul de specialitate al Direcției Economice – Serviciul Buget, privind aprobarea contului anual de execuție al bugetului general al Județului Iași - Consiliul Județean Iași pe anul 2019;
- B. Sinteza execuției bugetului general al Județului Iași – Consiliul Județean Iași;
- C. Cheltuieli de investiții;
- D. ANEXE

Execuția bugetului general al Județului Iași - Consiliul Județean Iași pe tipuri de bugete componente, se prezintă astfel:

I. Execuția bugetului local;

II. Execuția bugetului centralizat al instituțiilor publice și a activităților finanțate integral sau parțial din venituri proprii;

III. Execuția bugetului centralizat al fondurilor externe nerambursabile.

Nr. anexe	Tipuri de bugete	Execuție venituri (lei)	Execuție cheltuieli (lei)
I.	Buget local	434.835.412	434.613.495
II.	Bugetul instituțiilor publice finanțate integral sau parțial din venituri proprii, aflate sub autoritatea Consiliului Județean Iași	721.578.563	723.272.636
III.	Bugetul Fondurilor Externe Nerambursabile	28.887	11.899

O analiză financiară a activității instituțiilor și serviciilor publice de sub autoritatea Județului Iași - Consiliul Județean Iași presupune analiza indicatorilor economico – financiari **specifci administrației publice locale.**

Raportați la **bugetul local** al Județului Iași - Consiliul Județean Iași, care este de altfel și cel mai semnificativ ca sume, acești indicatori sunt :

I. Indicatori ai veniturilor :

- **Gradul de realizare a veniturilor (GrRV) față de prevederi:**

$$\text{GrRV} = (\text{Realizări venituri} / \text{Program venituri}) * 100$$

$$\text{GrRV} = (434.835,41 \text{ mii lei} / 427.644,97 \text{ mii lei}) * 100 = 101,68\%$$

- **Gradul de colectare a veniturilor proprii (GrCVp):**

$$\text{GrCVp} = (\text{Realizări venituri proprii} / \text{Program venituri proprii}) * 100$$

$$\text{GrCVp} = (160.950,83 \text{ mii lei} / 153.172,35 \text{ mii lei}) * 100 = 105,08\%$$

- **Capacitatea de a genera venituri (CGV) este următoarea:**

$\text{CGV} = (\text{Venituri proprii realizate (inclusiv cote și sume defalcate din impozitul pe venitul global)} / \text{Total venituri realizate}) * 100$

$$\text{CGV} = (160.950,83 \text{ mii lei} / 434.835,41 \text{ mii lei}) * 100 = 37,01\%$$

Ponderea veniturilor proprii în total venituri este 37.01 %. Apreciem că procentul este semnificativ, având în vedere faptul că sursele de venituri ale bugetelor județene sunt limitate.

II. Indicatori ai cheltuielilor :

- **Gradul de realizare a cheltuielilor (GrRCh) față de prevederi:**

$$\text{GrRCh} = (\text{Realizari cheltuieli} / \text{Program cheltuieli}) * 100$$

$$\text{GrRCh} = (434.613,49 \text{ mii lei} / 733.049,25 \text{ mii lei}) * 100 = 59,29\%$$

- **Gradul de asigurare a cheltuielilor secțiunii de funcționare obligatorii din bugetul local, în detrimentul cheltuielilor de investiții, rigiditatea cheltuielilor este următorul:**

$$\text{RC} = (\text{Cheltuieli Secțiunea de funcționare} / \text{Total cheltuieli}) * 100$$

$$\text{RC} = (319.530,92 \text{ mii lei} / 434.613,49 \text{ mii lei}) * 100 = 73,52\%$$

- **Gradul (capacitatea) de investire a autorității publice locale (CI) este:**

$$\text{CI} = (\text{Cheltuieli de investiții} / \text{Total cheltuieli}) * 100$$

$$\text{CI} = (138.732,12 \text{ mii lei} / 434.613,49 \text{ mii lei}) * 100 = 31,92\%$$

Având în vedere prevederile Legii nr. 273/2006 privind finanțele publice locale, cu modificările și completările ulterioare, supunem spre aprobare :

- contul anual de execuție al bugetului general al Județului Iași - Consiliul Județean Iași pe anul 2019, cuprinzând contul de execuție al bugetului local, contul de execuție al bugetului centralizat al instituțiilor publice și activităților finanțate integral sau parțial din venituri proprii și contul de execuție centralizat al bugetului fondurilor externe nerambursabile prezentate în anexele I, II și III, în următoarea structură:

- la venituri: prevederi bugetare inițiale, prevederi bugetare definitive, încasări realizate.
- la cheltuieli: credite bugetare inițiale, credite bugetare definitive, plăți efectuate.

DIRECȚIA ECONOMICĂ

Răspund în privința realității, regularității și legalității,

DIRECTOR EXECUTIV,

Elena ARVINTE

Răspund în privința realității, regularității și legalității,

p. ȘEF SERVICIU,

Doina Gabriela Săpunaru

ÎNTOCMIT,
Îmi asum responsabilitatea pentru fundamentarea,
corectitudinea, legalitatea întocmirii acestui înscris oficial,
Ștefan Robert Butnaru

 5

**B. SINTEZA EXECUȚIEI BUGETULUI GENERAL
AL JUDEȚULUI IAȘI - CONSILIUL JUDEȚEAN IAȘI
PE ANUL 2019**

**I. EXECUȚIA BUGETULUI LOCAL AL JUDEȚULUI IAȘI - CONSILIUL JUDEȚEAN
IAȘI**

Execuția **bugetului** local al Județului Iași - Consiliul Județean Iași, prezentat în sinteză în anexele nr. 1, cuprinde resursele mobilizate la nivelul Județului Iași - Consiliul Județean Iași de la contribuabili din județul Iași, respectiv agenți economici și persoane fizice, precum și de la bugetul de stat repartizate în special pentru :

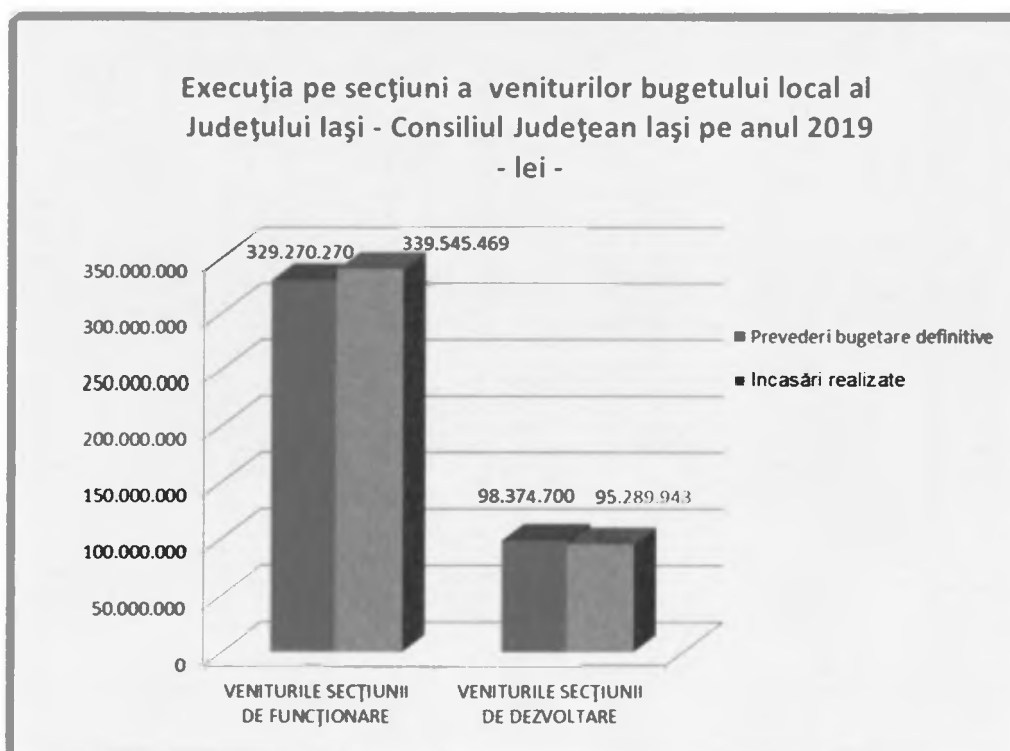
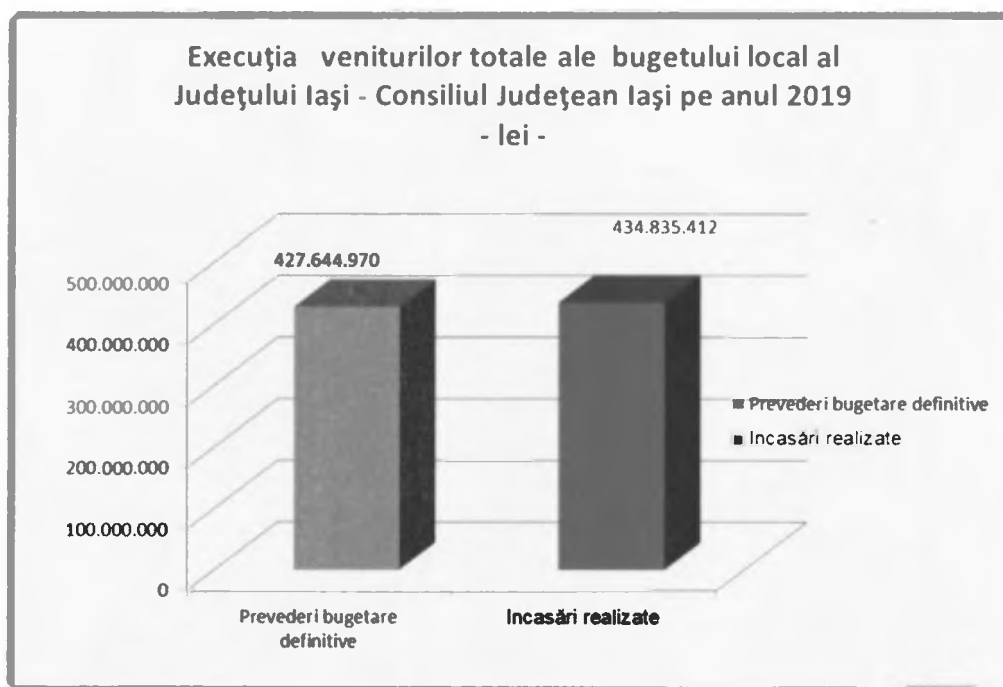
- Funcționarea autorităților publice;
- Acțiuni de apărare și ordine publică;
- Învățământ special;
- Sănătate;
- Acțiuni social-culturale;
- Asigurarea măsurilor de protecție și asistență socială;
- Asigurarea măsurilor de protecție și refacere a mediului înconjurător;
- Asigurarea măsurilor privind îmbunătățirea infrastructurii județului.

Execuția bugetului general al Județului Iași - Consiliul Județean Iași pe anul 2019

Execuția veniturilor bugetului local al Județului Iași – Consiliul Județean Iași pe anul 2019 se prezintă astfel:

- lei-

Indicatori	Prevederi bugetare inițiale	Prevederi bugetare definitive	Incasări realizate	Diferențe	Procent de realizare	Procent din total
0	1	2	3	4(3-2)	5 (3/2*100)	6
TOTAL VENITURI, DIN CARE:	425.619.800	427.644.970	434.835.412	7.190.442	101,68	100,00
VENITURI PROPRII	147.371.000	153.172.350	160.950.833	7.778.483	105,08	37,01
SUME DEFALCATE DIN TVA	163.948.800	174.885.620	174.261.785	-623.835	99,64	40,08
TRANSFERURI VOLUNTARE, ALTELE DECÂT SUBVENȚIILE, din care:	25.000	25.000	21.880	-3.120	87,52	0,01
<i>Vărsăminte din secțiunea de funcționare pentru finanțarea secțiunii de dezvoltare a bugetului local (cu semnul minus)</i>	-46.000	-10.690.700	-193.376	10.497.324	1,81	-0,04
<i>Vărsăminte din secțiunea de funcționare</i>	46.000	10.690.700	193.376	-10.497.324	1,81	0,04
<i>Alte transferuri voluntare</i>	25.000	25.000	21.880	-3.120	87,52	0,01
SUBVENȚII	89.221.000	70.063.000	50.098.217	-19.964.783	71,50	11,52
Alte sume primite din fonduri de la Uniunea Europeană pentru programele operationale finanțate din cadrul financiar 2014-2020	0	0	16.818.391	16.818.391	-	3,87
Sume primite de la UE/alti donatori in contul platilor efectuate si prefinantari aferente cadrului financiar 2014-2020	25.054.000	29.499.000	32.684.306	3.185.306	110,80	7,51
DIN CARE:						
VENITURILE SECȚIUNII DE FUNCȚIONARE	322.720.800	329.270.270	339.545.469	10.275.199	103,12	78,09
VENITURI PROPRII	147.371.000	153.172.350	155.391.894	2.219.544	101,45	35,74
SUME DEFALCATE DIN TVA	163.948.800	174.885.620	174.261.785	-623.835	99,64	40,08
TRANSFERURI VOLUNTARE, ALTELE DECÂT SUBVENȚIILE, din care:	-21.000	-10.665.700	-171.496	10.494.204	1,61	-0,04
<i>Vărsăminte din secțiunea de funcționare pentru finanțarea secțiunii de dezvoltare a bugetului local (cu semnul minus)</i>	-46.000	-10.690.700	-193.376	10.497.324	1,81	-0,04
<i>Alte transferuri voluntare</i>	25.000	25.000	21.880	-3.120	87,52	0,01
SUBVENȚII	11.422.000	11.878.000	10.063.286	-1.814.714	84,72	2,31
VENITURILE SECȚIUNII DE DEZVOLTARE	102.899.000	98.374.700	95.289.943	-3.084.757	96,86	21,91
Venituri proprii	0	0	5.558.939	5.558.939		1,28
TRANSFERURI VOLUNTARE, ALTELE DECÂT SUBVENȚIILE, din care:	46.000	10.690.700	193.376	-10.497.324	1,81	0,04
<i>Vărsăminte din secțiunea de funcționare</i>	46.000	10.690.700	193.376	-10.497.324	1,81	0,04
SUBVENȚII	77.799.000	58.185.000	40.034.931	-18.150.069	68,81	9,21
Alte sume primite din fonduri de la Uniunea Europeană pentru programele operationale finanțate din cadrul financiar 2014-2020	0	0	16.818.391	16.818.391	-	3,87
Sume primite de la UE/alti donatori in contul platilor efectuate si prefinantari aferente cadrului financiar 2014-2020	25.054.000	29.499.000	32.684.306	3.185.306	110,80	7,51



Veniturile bugetului local al Județului Iași - Consiliul Județean Iași se prezintă astfel:

Venituri proprii reprezintă un procent de 37,01% din veniturile totale atrase de Județul Iași - Consiliul Județean Iași și sunt formate din:

Impozitul pe profit - reprezintă un procent de 1,27% din veniturile proprii;

Alte taxe pe servicii specifice - reprezintă 0,06% din veniturile proprii;

Impozit pe mijloacele de transport deținute de persoane fizice și juridice - reprezintă 0,87% din veniturile proprii;

Vărsăminte din profitul net al regiilor autonome, societăților și companiilor naționale - reprezintă 2,79% din veniturile proprii;

Venituri din concesiuni și închirieri - reprezintă 1,06% din veniturile proprii;

Venituri din dividende - reprezintă 0,02% din veniturile proprii;

Alte venituri din proprietate - reprezintă 0,07% din veniturile proprii;

Contribuția de întreținere a persoanelor asistate – reprezintă 0,50% din veniturile proprii;

Contribuția lunară a părinților pentru întreținerea copiilor în unitățile de protecție socială – reprezintă 0,02% din veniturile proprii;

Amenzi, penalități și confiscări - reprezintă 0,48% din veniturile proprii;

Taxe speciale - reprezintă 0,26% din veniturile proprii;

Alte venituri pentru finanțarea secțiunii de dezvoltare – reprezintă 3,45% din veniturile proprii;

Cote defalcate din impozitul pe venit - reprezintă 63,43% din totalul veniturilor proprii încasate – *din impozitul pe venit încasat la bugetul de stat, la nivelul fiecărei unități administrativ-teritoriale s-a alocat lunar o cotă de 15% la bugetul propriu al Județului Iași - Consiliului Județean Iași;*

Sume alocate din cotele defalcate din impozitul pe venit pentru echilibrarea bugetelor locale - reprezintă 25,72% din totalul veniturilor proprii - *suma corespunzătoare cotei de 17,5% din impozitul pe venit, cumulată cu suma corespunzătoare cotei de 18,5% din contul distinct deschis pe seama Direcției Generale a Finanțelor Publice Județene la trezoreria municipiului reședință de județ, a fost alocată în anul 2019 bugetului local al Județului Iași – Consiliul Județean Iași în completarea veniturilor proprii, în vederea asigurării unui buget*

minim de funcționare calculat prin înmulțirea numărului de locuitori ai județului cu suma de 450 lei, dar nu mai mult de 275 milioane lei/an/județ.

Sume defalcate din TVA reprezintă 40,08% din totalul veniturilor Județului Iași - Consiliul Județean Iași și sunt formate din:

Sume defalcate din **taxa pe valoarea adăugată pentru finanțarea cheltuielilor descentralizate la nivelul județelor** (19,17% din totalul sumelor defalcate din TVA);

Sume defalcate din TVA pentru drumuri (5,69% din totalul sumelor defalcate din TVA);

Sume defalcate din TVA pentru echilibrarea bugetelor locale (75,14% din totalul sumelor defalcate din TVA) repartizate prin anexă la legea bugetului de stat.

Transferuri voluntare, altele decât subvențiile reprezintă 0,01% din totalul veniturilor Județului Iași - Consiliul Județean Iași și sunt formate din:

Alte transferuri voluntare – reprezintă 100% din totalul transferurilor voluntare, altele decât subvențiile.

Subvențiile reprezintă 11,52% din totalul veniturilor Județului Iași - Consiliul Județean Iași și sunt formate din:

Subvenții de la bugetul de stat către bugetele locale pentru finanțarea aparaturii medicale și echipamentelor de comunicații în urgență în sănătate – reprezintă 21,72% din totalul subvențiilor;

Subvenții primite de bugetele locale pentru finanțarea drepturilor acordate persoanelor cu handicap - reprezintă 13,71% din totalul subvențiilor;

Subvenții din bugetul de stat pentru finanțarea unităților de asistență medico-sociale - reprezintă 5,91% din totalul subvențiilor;

Finanțarea Programului Național de Dezvoltare Locală - reprezintă 55,52% din totalul subvențiilor;

Subvenții de la bugetul de stat către bugetele locale necesare susținerii derulării proiectelor finanțate din fonduri externe nerambursabile (FEN) postaderare, aferente perioadei de programare 2014 – 2020 - reprezintă 2,67% din totalul subvențiilor;

Subvenții primite din bugetul local pentru finanțarea claselor de învățământ de masă organizate în unitățile de învățământ special – reprezintă 0,47% din totalul subvențiilor;

Alte sume primite de la UE – reprezintă 3,87% din totalul veniturilor Județului Iași - Consiliul Județean Iași, astfel:

Alte sume primite din fonduri de la Uniunea Europeană pentru programele operaționale finanțate din cadrul financiar 2014-2020 reprezintă 100% din total *Alte sume primite de la UE*.

Sume primite de la UE/alți donatori în contul plăților efectuate și prefinanțări aferente cadrului financiar 2014-2020 – reprezintă 7,52% din totalul veniturilor Județului Iași - Consiliul Județean Iași.

***Fondul European de Dezvoltare Regională* - reprezintă 95,83% din totalul sumelor primite de la UE/alți donatori în contul plăților efectuate și prefinanțări aferente cadrului financiar 2014-2020 și este format din:**

- **sume primite în contul plăților efectuate în anul curent pentru proiectele *Consolidare, refuncționalizare și mansardare clădire monument istoric - strada Vasile Alecsandri nr. 6, Restaurarea Muzeului "Vasile Pogor" Iași, Restaurarea Muzeului "Sfântul Ierarh Dosoftei Mitropolitul" Iași, Regiunea Nord-Est - Axa rutieră strategică 1: Iași-Suceava: 4.475.968 lei, reprezintă 14,29% din totalul Fondului European de Dezvoltare Regională,***
- **sume primite în contul plăților efectuate în anii anteriori - pentru proiectele *Consolidare, refuncționalizare și mansardare clădire monument istoric - strada Vasile Alecsandri nr. 6, Restaurarea Muzeului "Vasile Pogor" Iași, Restaurarea Muzeului "Sfântul Ierarh Dosoftei Mitropolitul" Iași: 1.046.694 lei, reprezintă 3,34% din totalul Fondului European de Dezvoltare Regională,***
- **prefinanțare: 25.800.000 lei, reprezintă 82,37% din totalul Fondului European de Dezvoltare Regională.**

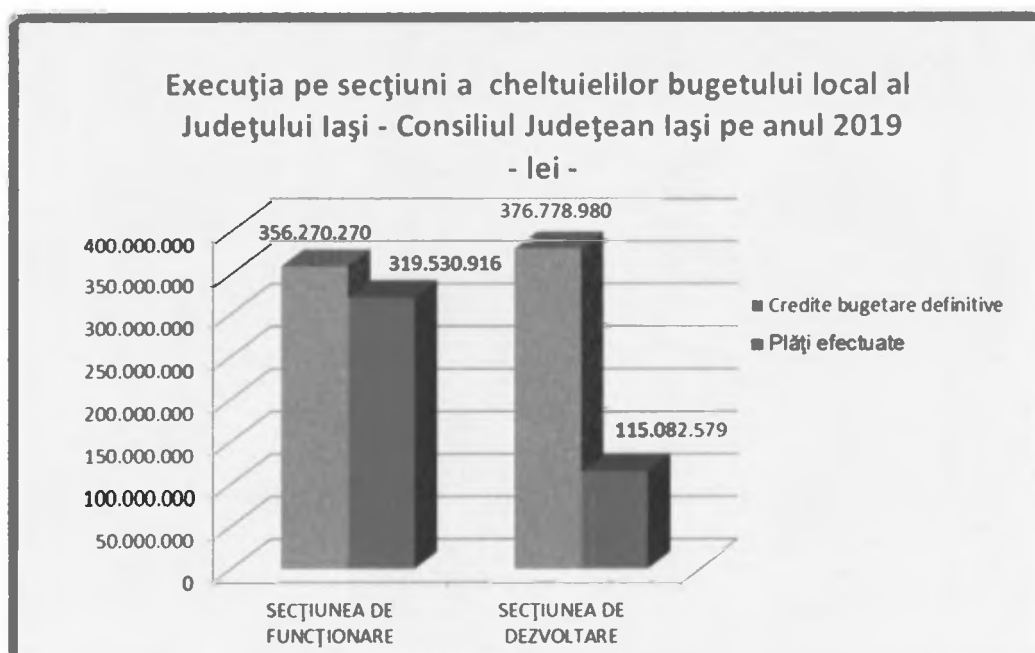
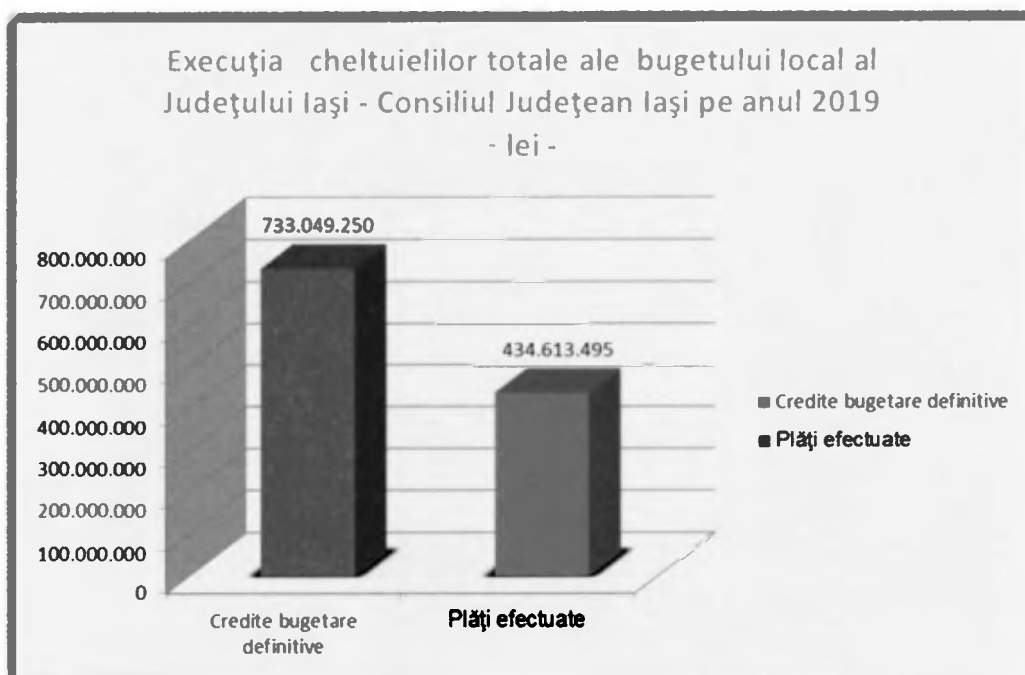
***Fondul de Coeziune* - reprezintă 4,17% din totalul sumelor primite de la UE/alți donatori în contul plăților efectuate și prefinanțări aferente cadrului financiar 2014-2020 și este format din:**

- sume primite în contul plăților efectuate în anii anteriori pentru proiectul Sistem de management integrat al deșeurilor în județul Iași - faza II: 1.361.644 lei.

Execuția cheltuielilor înscrise în bugetul local al Județului Iași - Consiliul Județean Iași, pe anul 2019, este:

-lei-

Indicatori	Credite bugetare inițiale	Credite bugetare definitive	Plăți efectuate	Diferențe	Procent de realizare	Procent din total
0	1	2	3	4(3-2)	5(3/2*100)	6
TOTAL CHELTUIELI	604.423.800	733.049.250	434.613.495	-298.435.755	59,29	100,00
SECȚIUNEA DE FUNCȚIONARE	349.720.800	356.270.270	319.530.916	-36.739.354	89,69	73,52
Cheltuieli curente	349.720.800	356.401.270	320.763.649	-35.637.621	90,00	73,80
- cheltuieli de personal	171.797.000	172.047.000	163.207.813	-8.839.187	94,86	37,55
- bunuri și servicii	29.828.860	32.593.000	25.785.473	-6.807.527	79,11	5,93
- dobânzi	231.000	231.000	191.822	-39.178	83,04	0,04
- fond de rezervă bugetară la dispoziția autorităților locale	400.000	400.000		-400.000	0,00	0,00
- transferuri între unități ale administrației publice	88.321.000	89.076.600	80.179.489	-8.897.111	90,01	18,45
- alte transferuri	7.234.000	7.417.000	2.963.140	-4.453.860	39,95	0,68
- asistență socială	23.619.940	24.007.070	21.155.505	-2.851.565	88,12	4,87
- alte cheltuieli	28.289.000	30.629.600	27.280.407	-3.349.193	89,07	6,28
- plăți efectuate în anii precedenți și recuperate în anul curent		-131.000	-1.232.733	-1.101.733	-	-0,28
SECȚIUNEA DE DEZVOLTARE	254.703.000	376.778.980	115.082.579	-261.696.401	30,54	26,48
- transferuri între unități ale administrației publice	196.328.000	296.060.370	127.036.539	-169.023.831	42,91	29,23
- alte transferuri	235.000	238.330	16.739	-221.591	7,02	0,00
- proiecte cu finanțare din Fonduri externe nerambursabile (FEN) postaderare	5.237.000	5.237.000	107.100	-5.129.900	2,05	0,02
- proiecte cu finanțare din fonduri externe nerambursabile aferente cadrlui financiar 2014-2020	46.816.000	68.429.000	11.165.804	-57.263.196	16,32	2,57
- cheltuieli de capital	4.706.000	5.433.280	1.519.052	-3.914.228	27,96	0,35
- rambursarea împrumuturilor contractate pentru finanțarea proiectelor cu finanțare UE	1.381.000	1.381.000	1.320.467	-60.533	95,62	0,30
- plăți efectuate în anii precedenți și recuperate în anul curent			-26.083.122	-26.083.122	-	-6,00



Cheltuielile bugetului local al Județului Iași - Consiliul Județean Iași sunt structurate pe secțiuni, respectiv cheltuielile secțiunii de funcționare și cheltuielile secțiunii de dezvoltare.

Execuția cheltuielilor secțiunii de funcționare:

Cheltuielile de personal reprezintă salariile aferente persoanelor angajate în aparatul propriu

al Județului Iași - Consiliul Județean Iași și în unitățile subordonate, din care o parte sunt funcționari publici și o altă parte, personal angajat cu contract de muncă. La cheltuielile cu salariile se adaugă contribuția asiguratorie pentru munca (CAM)). Cheltuielile de personal reprezintă 37,55% din totalul cheltuielilor derulate prin bugetul local al Județului Iași - Consiliul Județean Iași. La acestea se adaugă cheltuielile de personal alocate prin transferuri instituțiilor publice de sub autoritatea Județului Iași - Consiliul Județean Iași.

▼ **Cheltuielile cu bunurile și serviciile** reprezintă un procent de 5,93% din totalul cheltuielilor. La acestea se adaugă cheltuielile cu bunuri și servicii alocate prin transferuri instituțiilor publice de sub autoritatea Județului Iași - Consiliul Județean Iași. În cadrul acestora, ponderea cea mai mare o au cheltuielile pentru întreținere și funcționare, cheltuielile privind hrana copiilor instituționalizați, reparațiile curente efectuate la unitățile din subordinea Județului Iași - Consiliul Județean Iași.

▼ **Dobânzile** sunt aferente împrumutului extern contractat de la Banca Europeană pentru Reconstrucție și Dezvoltare - reprezintă un procent de 0,04% din totalul cheltuielilor.

▼ **Transferurile între unități ale administrației publice** sunt acordate în completarea veniturilor proprii unităților de cultură de sub autoritatea Județului Iași - Consiliul Județean Iași, Direcției Județene de Evidență a Persoanelor, Centrului de asistență medico – socială Bivolari, Unității medico-sociale Răducăneni și Unității de asistență medico-sociale Podu Iloaiei, Direcției Județene de Administrare a Drumurilor și Podurilor Iași, utilizate pentru acoperirea cheltuielilor de personal și cheltuielilor cu bunuri și servicii. Tot la acest titlu de cheltuieli se regăsesc și sumele alocate spitalelor aflate în subordinea Județului Iași - Consiliul Județean Iași, respectiv 50% din veniturile din chirii care se reîntorc la spitale în vederea susținerii cheltuielilor privind funcționarea spitalelor și sumele alocate pentru reparații curente și utilități, precum și sumele alocate pentru cofinanțarea centrelor de zi, în colaborare cu unitățile administrativ-teritoriale din Județul Iași (18,45% din totalul cheltuielilor).

▼ **Alte transferuri** – sume alocate activității proprii în vederea achitării unor contribuții și cotizații la organisme internaționale la care Județul Iași - Consiliul Județean Iași este partener – reprezintă 0,68% din totalul cheltuielilor.

▼ **Asistență socială** – ajutoare sociale în natură și numerar reprezintă 4,87% din totalul cheltuielilor. La acest titlu de cheltuieli se regăsesc sumele destinate acordării drepturilor copiilor cu cerințe educaționale speciale care frecventează învățământul special, precum și sumele destinate finanțării drepturilor prevazute de art. 129 alin. (1) din Legea nr. 272/2004 privind protecția promovarea drepturilor copilului. Tot la acest titlu se regasesc sumele alocate pentru activitatea proprie

a Județului Iași - Consiliul Județean Iași, destinate finanțării cheltuielilor pentru acordarea de stimulente financiare elevilor care au obținut distincții, medalii și premii speciale și cadrelor didactice care s-au ocupat de pregătirea acestora, precum și sumele defalcate din taxa pe valoarea adăugată pentru finanțarea cheltuielilor descentralizate la nivelul județelor destinate finanțării cheltuielilor aferente "Programului pentru școli al României.

▼ **Alte cheltuieli** – reprezintă contribuții la salarizarea personalului neclerical din unitățile de cult, sume reprezentând diverse contribuții la asociații sau uniuni, acțiuni cu caracter științific și social-cultural, sprijin financiar pentru unitățile de cult, alte cheltuieli - reprezintă 6,28% din totalul cheltuielilor.

▼ **Plăți efectuate în anii precedenți și recuperate în anul curent** reprezintă un procent de - 0,28% din totalul cheltuielilor Județului Iași - Consiliul Județean Iași.

Execuția cheltuielilor secțiunii de dezvoltare:

▼ **Transferuri între unități ale administrației publice** – reprezintă transferurile din bugetele locale pentru finanțarea cheltuielilor de capital ale unităților finanțate integral sau parțial din venituri proprii, precum spitalele, unitățile de cultură, Direcția Județeană de Evidență a Persoanelor, Centrul de asistență medico – socială Bivolari, Unitatea medico-socială Răducăneni și Unitatea de asistență medico-socială Podu Iloaiei, Direcția Județeană de Administrare a Drumurilor și Podurilor Iași și reprezintă 29,23% din totalul cheltuielilor.

▼ **Proiecte cu finanțare din Fonduri externe nerambursabile (FEN) postaderare** reprezintă un procent de 0,02% din totalul cheltuielilor și sunt sume alocate din excedentul anilor anteriori, pentru proiectul *Sistem de management integrat al deșeurilor în județul Iași (cod POSM 32832)*.

▼ **Proiecte cu finanțare din fonduri externe nerambursabile aferente cadrului financiar 2014-2020** reprezintă un procent de 2,57% din totalul cheltuielilor realizate din sume alocate din excedentul aferent anilor anteriori a Județului Iași - Consiliul Județean Iași, din subvenții de la bugetul de stat, precum și din sume reprezentând finanțarea Uniunii Europene pentru realizarea acestor proiecte.

▼ **Cheltuielile de capital** realizate din bugetul local al Județului Iași - Consiliul Județean Iași reprezintă un procent de 0,35% din totalul cheltuielilor.

✓ **Rambursări de credite – Rambursarea împrumuturilor contractate pentru finanțarea proiectelor cu finanțare UE** realizate din bugetul local al Județului Iași - Consiliul Județean Iași reprezintă un procent de 0,30% din totalul cheltuielilor.

✓ **Plăți efectuate în anii precedenți și recuperate în anul curent** reprezintă un procent de -6% din totalul cheltuielilor Județului Iași - Consiliul Județean Iași.

Pentru anul 2019, din excedentul Județului Iași - Consiliul Județean Iași a fost repartizată prin hotărâri ale Consiliului Județean Iași suma de 305.407.050 lei și utilizată suma de 124.762.463,64 lei, așa cum este prezentat în anexa V.

Precizăm faptul că în conformitate cu prevederile Ordinului Ministrului Finanțelor Publice nr. 3751/13.12.2019 pentru aprobarea Normelor metodologice privind încheierea exercițiului bugetar al anului 2019 și Ordinul Ministrului Finanțelor Publice nr. 3799/2019 pentru modificarea și completarea Normelor metodologice privind încheierea exercițiului bugetar al anului 2019, aprobate prin Ordinul ministrului finanțelor publice nr. 3.751/2019, s-a procedat la reîntregirea excedentului anului precedent cu sumele repartizate din acesta în cursul anului 2019 pentru finanțarea cheltuielilor secțiunii de funcționare (cheltuielilor de personal pentru Direcția Generală de Asistență Socială și Protecția Copilului Iași, potrivit Legii bugetului de stat nr. 50/2019) și pentru finanțarea cheltuielilor secțiunii de dezvoltare, prin virarea corespunzătoare a sumei de 124.762.463,64 lei din conturile de venituri ale bugetului local, în contul 82.98.02 – *Excedent al bugetului local*, astfel:

- din contul 21.40.02.18 – *Sume din excedentul bugetului local utilizate pentru finanțarea cheltuielilor secțiunii de funcționare* – suma de 25.798.669,00 lei;
- din contul 21.40.02.14 *Venituri ale bugetelor locale* – *Sume din excedentul bugetului local utilizate pentru finanțarea cheltuielilor secțiunii de dezvoltare* – suma de 98.963.794,64 lei.

Exercițiul bugetar 2019 s-a încheiat cu un excedent de 221.917 lei, din care: 20.014.553 lei excedentul secțiunii de funcționare și 19.792.636 lei deficitul secțiunii de dezvoltare.

II.EXECUȚIA BUGETULUI CENTRALIZAT AL INSTITUȚIILOR PUBLICE ȘI ACTIVITĂȚILOR FINANȚATE PARTIAL SAU INTEGRAL DIN VENITURI PROPRII

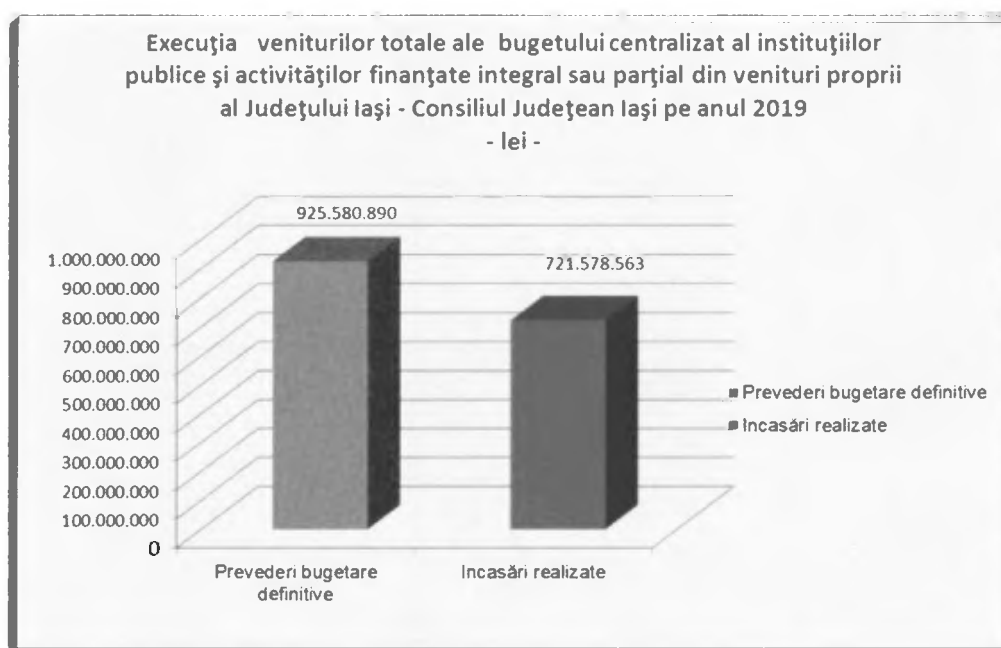
În conformitate cu legislația specifică diferitelor domenii de activitate ale instituțiilor de sub autoritatea Județului Iași - Consiliul Județean Iași, acestea pot avea ca sursă de finanțare pe lângă veniturile proprii și sume alocate din bugetul local în completarea acestora. În **anexele nr. II** este prezentată execuția bugetului instituțiilor publice aflate sub autoritatea Județului Iași - Consiliul Județean Iași care sunt finanțate integral din venituri proprii (cele 6 spitale județene, Direcția Județeană de Pază și Protecție Iași), care realizează activități finanțate integral din venituri proprii (unele unitățile de învățământ special) sau care sunt finanțate din venituri proprii și subvenții alocate din bugetul local al Județului Iași - Consiliul Județean Iași (Direcția Județeană de Evidență a Persoanelor, Centrul de Asistență medico-socială Bivolari, Unitatea medico-socială Răducăneni, Unitatea de asistență medico – socială Podu Iloaiei, Biblioteca Județeană "Gheorghe Asachi" Iași, Centrul Județean pentru Conservarea și Promovarea Culturii Tradiționale Iași, Școala Populară de Arte „Titel Popovici” Iași, Teatrul pentru Copii și Tineret "Luceafărul" Iași, Muzeul Național al Literaturii Române Iași, Filarmonica Moldova Iași, Ansamblul Artistic Profesionist "Constantin Arvinte" al Consiliului Județean Iași, Direcția Județeană de Administrare a Drumurilor și Podurilor Iași).

Veniturile proprii ale instituțiilor publice se încasează, administrează, utilizează și contabilizează de către acestea potrivit dispozițiilor legale. Acestea provin din prestări servicii, chirii, manifestări culturale și sportive, concursuri artistice, publicații, prestații editoriale, studii, proiecte, valorificări de produse din activități proprii, donații și sponsorizări și altele. Pentru unitățile sanitare, veniturile proprii sunt determinate de legislația specifică domeniului medical.

Execuția veniturilor bugetului centralizat al instituțiilor publice și activităților finanțate parțial sau integral din venituri proprii pe anul 2019 se prezintă astfel:

- lei -

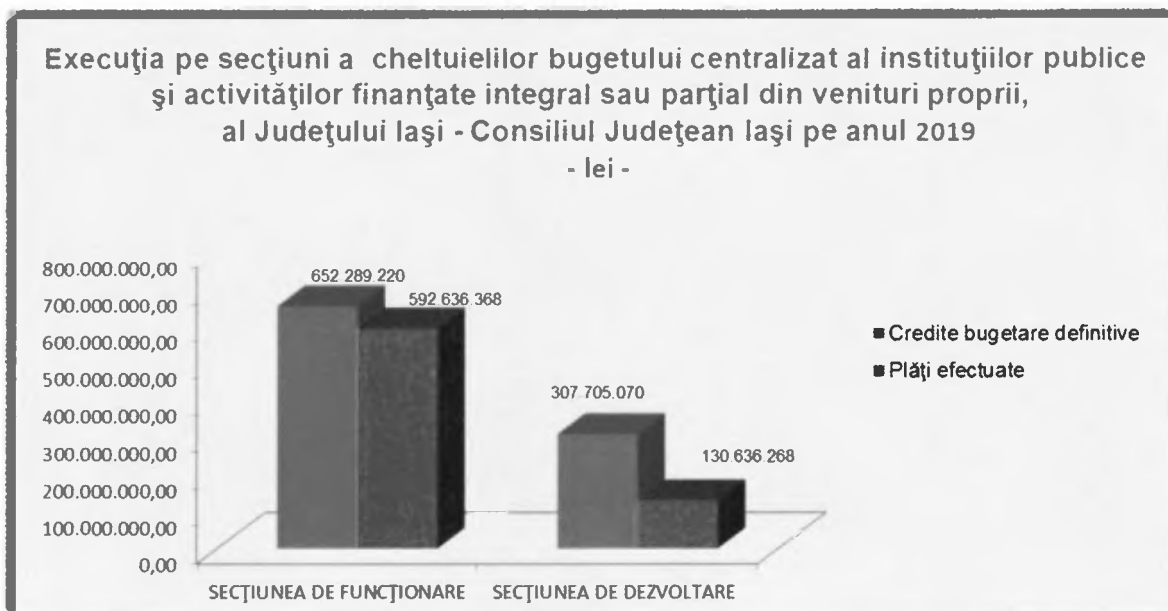
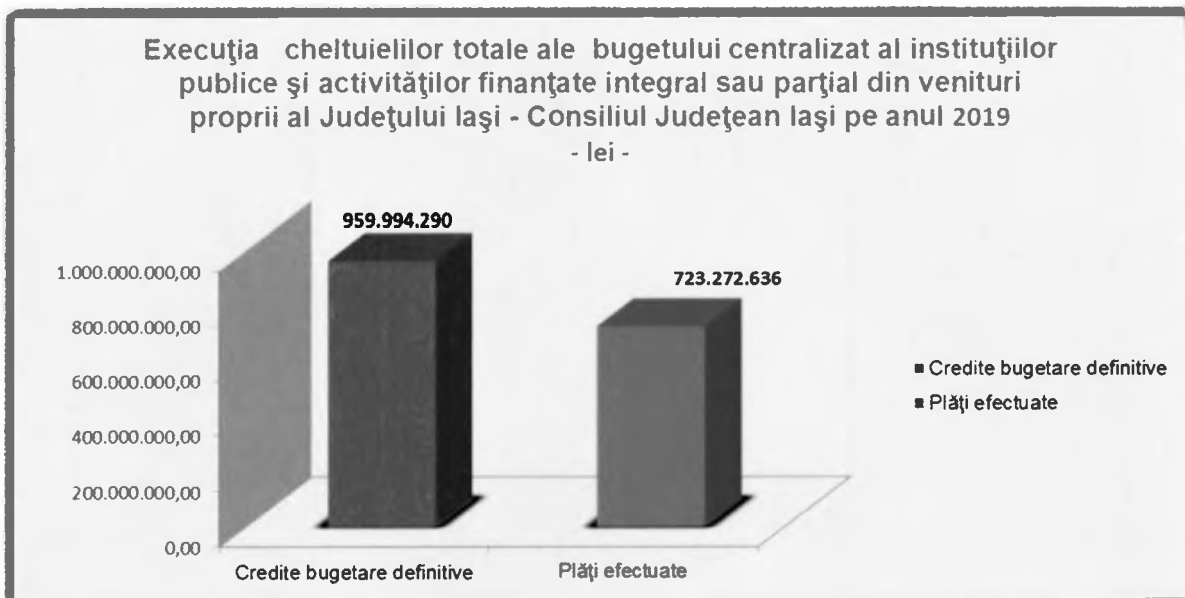
Indicatori	Prevederi bugetare inițiale	Prevederi bugetare definitive	Încasări realizate	Diferențe	Procent de realizare	Procent din total
0	1	2	3	4(3-2)	5(3/2*100)	6
TOTAL VENITURI	814.754.000	925.580.890	721.578.563	-204.002.327	77,96	100,00
VENITURILE SECȚIUNII DE FUNCȚIONARE	618.352.000	629.151.920	593.691.305	-35.460.615	94,36	82,28
VENITURILE SECȚIUNII DE DEZVOLTARE	196.402.000	296.428.970	127.887.258	-168.541.712	43,14	17,72



Execuția cheltuielilor bugetului centralizat al instituțiilor publice și activităților finanțate parțial sau integral din venituri proprii pe anul 2019 se prezintă astfel:

- lei-

Indicatori	Credite bugetare inițiale	Credite bugetare definitive	Plăți efectuate	Diferențe	Procent de realizare	Procent din total
0	1	2	3	4(3-2)	5(3/2*100)	6
TOTAL CHELTUIELI	846.735.000,00	959.994.290,00	723.272.636,00	-236.721.654,00	75,34	100,00
SECȚIUNEA DE FUNȚIONARE	639.314.000,00	652.289.220,00	592.636.368,00	-59.652.852,00	90,85	81,94
Cheltuieli curente	639.314.000,00	653.018.600,00	594.033.893,00	-58.984.707,00	90,97	82,13
- cheltuieli de personal	504.010.000,00	487.963.350,00	466.450.344,00	-21.513.006,00	95,59	64,49
- bunuri și servicii	130.894.000,00	160.519.980,00	123.361.348,00	-37.158.632,00	76,85	17,06
- alte transferuri	214.000,00	304.800,00	214.774,00	-90.026,00	70,46	0,03
- alte cheltuieli	4.196.000,00	4.230.470,00	4.007.427,00	-223.043,00	94,73	0,55
- plăți efectuate în anii precedenți și recuperate în anul curent	0,00	-729.380,00	-1.397.525,00	-668.145,00	-	-0,19
SECȚIUNEA DE DEZVOLTARE	207.421.000,00	307.705.070,00	130.636.268,00	-177.068.802,00	42,46	18,06
- alte transferuri	78.000,00	78.000,00	0,00	-78.000,00	-	0,00
- proiecte Cu Finantare Din Fonduri Externe Nerambursabile Aferente Cadrului Financiar 2014- 2020	85.000,00	85.000,00	13.784,00	-71.216,00	16,22	0,00
- cheltuieli de capital	207.258.000,00	307.542.070,00	130.937.717,00	-176.604.353,00	42,58	18,10
- plăți efectuate în anii precedenți și recuperate în anul curent	0,00	0,00	-315.233,00	-315.233,00	-	-0,04



III. EXECUȚIA BUGETULUI CENTRALIZAT AL FONDURILOR EXTERNE NERAMBURSABILE

În cadrul execuției bugetului centralizat al fondurilor externe nerambursabile, veniturile totale încasate la data de 31.12.2019 sunt de 28.887 lei acestea reprezentând venituri ale secțiunii de dezvoltare. Procentul de realizare este de 87.72% față de prevederile anuale, în sumă de 32.930 lei. Analiza execuției cheltuielilor aferente bugetului centralizat al fondurilor externe nerambursabile, arată că la data de 31.12.2019, cheltuielile secțiunii de dezvoltare sunt în sumă de 11.899 lei, înregistrându-se un grad de realizare de 23.83% față de prevederile anuale, în sumă de 49.930 lei.

C. CHELTUIELI DE INVESTITII

Execuția cheltuielilor privind investițiile înscrise în bugetul general al Județului Iași – Consiliul Județean Iași este prezentată în anexa IV. Programul de investiții a fost în anul 2019 de 383.104.350,00 lei, execuția acestora a fost de 142.622.298,56 lei, gradul de realizare al investițiilor fiind astfel de 37,23%.

DIRECȚIA ECONOMICĂ

Răspund în privința realității, regularității și legalității.

DIRECTOR EXECUTIV,

Elena Arvinte



Răspund în privința realității, regularității și legalității.

p. ȘEF SERVICIU,

Doina Gabriela Săpunaru



Întocmit,
Îmi asum responsabilitatea pentru fundamentarea, corectitudinea, legalitatea întocmirii acestui înscris oficial,

Ștefan Robert Butnaru

E:\documente\Stefan\2020\Cont execuție mai



**CONTUL ANUAL DE EXECUTIE AL BUGETULUI LOCAL AL JUDEȚULUI IAȘI - CONSILIUL JUDEȚEAN IAȘI - VENITURI
ÎNCHEIAT LA DATA DE 31-12-2019**

cod 20

-lei-

DENUMIREA INDICATORILOR	Cod indicator	Prevederi bugetare		Incasari realizate	Diferențe	Procent de realizare
		initiale	definitive			
A	B	1	2	3	4=3-2	5(3/2*100)
TOTAL VENITURI	00.01	425619800	427644970	434835412	7190442	101.68
VENITURI PROPRII	49.90	147371000	153172350	160950833	7778483	105.08
I. VENITURI CURENTE	00.02	311344800	328082970	335234498	7151528	102.18
A. VENITURI FISCALE	00.03	297819800	314557970	321278326	6720356	102.14
A1. IMPOZIT PE VENIT, PROFIT SI CASTIGURI DIN CAPITAL	00.04	132701000	138502350	145520112	7017762	105.07
A1.1. IMPOZIT PE VENIT, PROFIT SI CASTIGURI DIN CAPITAL DE LA PERSOANE JURIDICE	00.05	2044000	2044000	2044000	0	100
Impozit pe profit	01.02	2044000	2044000	2044000	0	100
Impozit pe profit de la agenti economici	01.02.01	2044000	2044000	2044000	0	100
A1.2. IMPOZIT PE VENIT, PROFIT, SI CASTIGURI DIN CAPITAL DE LA PERSOANE FIZICE	00.06	130657000	136458350	143476112	7017762	105.14
Cote si sume defalcate din impozitul pe venit	04.02	130657000	136458350	143476112	7017762	105.14
Cote defalcate din impozitul pe venit	04.02.01	95072000	95072000	102089765	7017765	107.38
Sume alocate din cotele defalcate din impozitul pe venit pentru echilibrarea bugetelor locale	04.02.04	35585000	41386350	41386347	-3	100
A4. IMPOZITE SI TAXE PE BUNURI SI SERVICII	00.10	165118800	176055620	175758214	-297406	99.83
Sume defalcate din TVA	11.02	163948800	174885620	174261785	-623835	99.64
Sume defalcate din taxa pe valoarea adaugata pentru finantarea cheltuielilor descentralizate la nivelul judetelor	11.02.01	26409800	34036620	33412785	-623835	98.17
Sume defalcate din taxa pe valoarea adaugata pentru drumuri	11.02.05	9910000	9910000	9910000	0	100
Sume defalcate din taxa pe valoarea adaugata pentru echilibrarea bugetelor locale	11.02.06	127629000	130939000	130939000	0	100
Taxe pe servicii specifice	15.02	170000	170000	88923	-81077	52.31
Alte taxe pe servicii specifice	15.02.50	170000	170000	88923	-81077	52.31

DENUMIREA INDICATORILOR	Cod indicator	Prevederi bugetare		Incasari realizate	Diferente	Procent de realizare
		initiale	definitive			
A	B	1	2	3	4=3-2	5(3/2*100)
Taxe pe utilizarea bunurilor, autorizarea utilizarii bunurilor sau pe desfasurarea de activitati	16.02	1000000	1000000	1407506	407506	140.75
Impozit pe mijloacele de transport	16.02.02	1000000	1000000	1407506	407506	140.75
Impozit pe mijloacele de transport detinute de persoane fizice	16.02.02.01	60000	60000	118601	58601	197.67
Impozit pe mijloacele de transport detinute de persoane juridice	16.02.02.02	940000	940000	1288905	348905	137.12
C. VENITURI NEFISCALE	00.12	13525000	13525000	13956172	431172	103.19
C1. VENITURI DIN PROPRIETATE	00.13	4672000	4672000	6348779	1676779	135.89
Venituri din proprietate	30.02	4672000	4672000	6348779	1676779	135.89
Varsaminte din profitul net al regiilor autonome, societatilor si companiilor nationale	30.02.01	3000000	3000000	4489546	1489546	149.65
Venituri din concesiuni si inchirieri	30.02.05	1521000	1521000	1711847	190847	112.55
Alte venituri din concesiuni si inchirieri de catre institutiile publice	30.02.05.30	1521000	1521000	1711847	190847	112.55
Venituri din dividende	30.02.08	33000	33000	29337	-3663	88.9
Venituri din dividende de la alti platitori	30.02.08.02	33000	33000	29337	-3663	88.9
Alte venituri din proprietate	30.02.50	118000	118000	118049	49	100.04
C2. VANZARI DE BUNURI SI SERVICII	00.14	8853000	8853000	7607393	-1245607	85.93
Venituri din prestari de servicii si alte activitati	33.02	758000	758000	832911	74911	109.88
Contributia de intretinere a persoanelor asistate	33.02.13	750000	750000	799152	49152	106.55
Contributia lunara a parintilor pentru intretinerea copiilor in unitatile de protectie sociala	33.02.27	8000	8000	33759	25759	421.99
Amenzi, penalitati si confiscari	35.02			777689	777689	
Venituri din amenzi si alte sanctiuni aplicate potrivit dispozitiilor legale	35.02.01			163135	163135	
Venituri din amenzi si alte sanctiuni aplicate de catre alte institutii de specialitate	35.02.01.02			163135	163135	
Alte amenzi, penalitati si confiscari	35.02.50			614554	614554	
Diverse venituri	36.02	8070000	8070000	5974913	-2095087	74.04
Varsaminte din veniturile si/sau disponibilitatile institutiilor publice	36.02.05			4089	4089	
Taxe speciale	36.02.06	417000	417000	410648	-6352	98.48
Alte venituri pentru finantarea sectiunii de dezvoltare	36.02.47			5558939	5558939	

DENUMIREA INDICATORILOR	Cod indicator	Prevederi bugetare		Incasari realizate	Diferente	Procent de realizare
		initiale	definitive			
A	B	1	2	3	4=3-2	5(3/2*100)
Alte venituri	36.02.50	7653000	7653000	1237	-7651763	0,02
Transferuri voluntare, altele decat subventiile	37.02	25000	25000	21880	-3120	87,52
Varsaminte din sectiunea de functionare pentru finantarea sectiunii de dezvoltare a bugetului local (cu semnul minus)	37.02.03	-46000	-10690700	-193376	10497324	1,81
Varsaminte din sectiunea de functionare	37.02.04	46000	10690700	193376	-10497324	1,81
Alte transferuri voluntare	37.02.50	25000	25000	21880	-3120	87,52
IV. SUBVENTII	00.17	89221000	70063000	50098217	-19964783	71,5
SUBVENTII DE LA ALTE NIVELE ALE ADMINISTRATIEI PUBLICE	00.18	89221000	70063000	50098217	-19964783	71,5
Subventii de la bugetul de stat	42.02	88975000	69817000	49860559	-19956441	71,42
A. De capital	00.19		14947000	10881000	-4066000	72,8
Planuri si regulamente de urbanism	42.02.05				0	
Subventii de la bugetul de stat catre bugetele locale pentru finantarea investitiilor in sanatate	42.02.16		14947000	10881000	-4066000	72,8
Subventii de la bugetul de stat catre bugetele locale pentru finantarea aparaturii medicale si echipamentelor de comunicatii in urgenta in sanatate	42.02.16.01		14947000	10881000	-4066000	72,8
B. Curente	00.20	88975000	54870000	38979559	-15890441	71,04
Finantarea drepturilor acordate persoanelor cu handicap	42.02.21	7365000	7365000	6866336	-498664	93,23
Subventii primite din Fondul de Interventie	42.02.28		456000		-456000	0
Subventii din bugetul de stat pentru finantarea unitatilor de asistenta medico-sociale	42.02.35	3261000	3261000	2959292	-301708	90,75
Finantarea Programului National de Dezvoltare Locala	42.02.65	74097000	40217000	27816049	-12400951	69,16
Subventii de la bugetul de stat catre bugetele locale necesare sustinerii derularii proiectelor finantate din fonduri externe nerambursabile (FEN) postaderare, aferente perioadei de programare 2014-2020	42.02.69	3702000	3021000	1337882	-1683118	44,29
Subventii pentru realizarea activitatii de colectare, transport, depozitare si neutralizare a deseurilor de origine animala	42.02.73	550000	550000		-550000	0
Subventii de la alte administratii	43.02	246000	246000	237658	-8342	96,61

DENUMIREA INDICATORILOR	Cod indicator	Prevederi bugetare		Incasari realizate	Diferente	Procent de realizare
		initiale	definitive			
A	B	1	2	3	4=3-2	5(3/2*100)
Subventii primite din bugetul local pentru finantarea claselor de invatamant de masa organizate in unitatile de invatamant special	43.02.24	246000	246000	237658	-8342	96,61
Alte sume primite de la UE	46.02			16818391	16818391	
Alte sume primite din fonduri de la Uniunea Europeana pentru programele operationale finantate din cadrul financiar 2014-2020	46.02.04			16818391	16818391	
Sume primite de la UE/alti donatori in contul platilor efectuate si prefinantari aferente cadrului financiar 2014-2020	48.02	25054000	29499000	32684306	3185306	110,8
Fondul European de Dezvoltare Regionala (FEDR)	48.02.01	23339000	27784000	31322662	3538662	112,74
Sume primite in contul platilor efectuate in anul curent	48.02.01.01	23339000	18884000	4475968	-14408032	23,7
Sume primite in contul platilor efectuate in anii anteriori	48.02.01.02			1046694	1046694	
Prefinantare	48.02.01.03		8900000	25800000	16900000	289,89
Fondul Social European (FSE)	48.02.02	1715000	1715000		-1715000	0
Sume primite in contul platilor efectuate in anul curent	48.02.02.01	1715000	1715000		-1715000	0
Fondul de Coeziune (FC)	48.02.03			1361644	1361644	
Sume primite in contul platilor efectuate in anii anteriori	48.02.03.02			1361644	1361644	
TOTAL VENITURI	00.01	322720800	329270270	339545469	10275199	103,12
VENITURI PROPRII	49.90	147371000	153172350	155391894	2219544	101,45
I. VENITURI CURENTE	00.02	311298800	317392270	329482183	12089913	103,81
A. VENITURI FISCALE	00.03	297819800	314557970	321278326	6720356	102,14
A1. IMPOZIT PE VENIT, PROFIT SI CASTIGURI DIN CAPITAL	00.04	132701000	138502350	145520112	7017762	105,07
A1.1. IMPOZIT PE VENIT, PROFIT SI CASTIGURI DIN CAPITAL DE LA PERSOANE JURIDICE	00.05	2044000	2044000	2044000	0	100
Impozit pe profit	01.02	2044000	2044000	2044000	0	100
Impozit pe profit de la agenti economici	01.02.01	2044000	2044000	2044000	0	100
A1.2. IMPOZIT PE VENIT, PROFIT, SI CASTIGURI DIN CAPITAL DE LA PERSOANE FIZICE	00.06	130657000	136458350	143476112	7017762	105,14


DENUMIREA INDICATORILOR	Cod indicator	Prevederi bugetare		Incasari realizate	Diferente	Procent de realizare
		initiale	definitive			
A	B	1	2	3	4=3-2	5(3/2*100)
Cote si sume defalcate din impozitul pe venit	04.02	130657000	136458350	143476112	7017762	105,14
Cote defalcate din impozitul pe venit	04.02.01	95072000	95072000	102089765	7017765	107,38
Sume alocate din cotele defalcate din impozitul pe venit pentru echilibrarea bugetelor locale	04.02.04	35585000	41386350	41386347	-3	100
A4. IMPOZITE SI TAXE PE BUNURI SI SERVICII	00.10	165118800	176055620	175758214	-297406	99,83
Sume defalcate din TVA	11.02	163948800	174885620	174261785	-623835	99,64
Sume defalcate din taxa pe valoarea adaugata pentru finantarea cheltuielilor descentralizate la nivelul judetelor	11.02.01	26409800	34036620	33412785	-623835	98,17
Sume defalcate din taxa pe valoarea adaugata pentru drumuri	11.02.05	9910000	9910000	9910000	0	100
Sume defalcate din taxa pe valoarea adaugata pentru echilibrarea bugetelor locale	11.02.06	127629000	130939000	130939000	0	100
Taxe pe servicii specifice	15.02	170000	170000	88923	-81077	52,31
Alte taxe pe servicii specifice	15.02.50	170000	170000	88923	-81077	52,31
Taxe pe utilizarea bunurilor, autorizarea utilizarii bunurilor sau pe desfasurarea de activitati	16.02	1000000	1000000	1407506	407506	140,75
Impozit pe mijloacele de transport	16.02.02	1000000	1000000	1407506	407506	140,75
Impozit pe mijloacele de transport detinute de persoane fizice	16.02.02.01	60000	60000	118601	58601	197,67
Impozit pe mijloacele de transport detinute de persoane juridice	16.02.02.02	940000	940000	1288905	348905	137,12
C. VENITURI NEFISCALE	00.12	13479000	2834300	8203857	5369557	289,45
C1. VENITURI DIN PROPRIETATE	00.13	4672000	4672000	6348779	1676779	135,89
Venituri din proprietate	30.02	4672000	4672000	6348779	1676779	135,89
Varsaminte din profitul net al regiilor autonome, societatilor si companiilor nationale	30.02.01	3000000	3000000	4489546	1489546	149,65
Venituri din concesiuni si inchirieri	30.02.05	1521000	1521000	1711847	190847	112,55
Alte venituri din concesiuni si inchirieri de catre institutiile publice	30.02.05.30	1521000	1521000	1711847	190847	112,55
Venituri din dividende	30.02.08	33000	33000	29337	-3663	88,9
Venituri din dividende de la alti platitori	30.02.08.02	33000	33000	29337	-3663	88,9
Alte venituri din proprietate	30.02.50	118000	118000	118049	49	100,04
C2. VANZARI DE BUNURI SI SERVICII	00.14	8807000	-1837700	1855078	3692778	-100,95
Venituri din prestari de servicii si alte activitati	33.02	758000	758000	832911	74911	109,88

DENUMIREA INDICATORILOR	Cod indicator	Prevederi bugetare		Incasari realizate	Diferente	Procent de realizare
		initiale	definitive			
A	B	1	2	3	4=3-2	5(3/2*100)
Contributia de intretinere a persoanelor asistate	33.02.13	750000	750000	799152	49152	106,55
Contributia lunara a parintilor pentru intretinerea copiilor in unitatile de protectie sociala	33.02.27	8000	8000	33759	25759	421,99
Amenzi, penalitati si confiscari	35.02			777689	777689	
Venituri din amenzi si alte sanctiuni aplicate potrivit dispozitiilor legale	35.02.01			163135	163135	
Venituri din amenzi si alte sanctiuni aplicate de catre alte institutii de specialitate	35.02.01.02			163135	163135	
Alte amenzi, penalitati si confiscari	35.02.50			614554	614554	
Diverse venituri	36.02	8070000	8070000	415974	-7654026	5,15
Varsaminte din veniturile si/sau disponibilitatile institutiilor publice	36.02.05			4089	4089	
Taxe speciale	36.02.06	417000	417000	410648	-6352	98,48
Alte venituri	36.02.50	7653000	7653000	1237	-7651763	0,02
Transferuri voluntare, altele decat subventiile	37.02	-21000	-10665700	-171496	10494204	1,61
Varsaminte din sectiunea de functionare pentru finantarea sectiunii de dezvoltare a bugetului local (cu semnul minus)	37.02.03	-46000	-10690700	-193376	10497324	1,81
Alte transferuri voluntare	37.02.50	25000	25000	21880	-3120	87,52
IV. SUBVENTII	00.17	11422000	11878000	10063286	-1814714	84,72
SUBVENTII DE LA ALTE NIVELE ALE ADMINISTRATIEI PUBLICE	00.18	11422000	11878000	10063286	-1814714	84,72
Subventii de la bugetul de stat	42.02	11176000	11632000	9825628	-1806372	84,47
B. Curente	00.20	11176000	11632000	9825628	-1806372	84,47
Finantarea drepturilor acordate persoanelor cu handicap	42.02.21	7365000	7365000	6866336	-498664	93,23
Subventii primite din Fondul de Interventie	42.02.28		456000		-456000	0
Subventii din bugetul de stat pentru finantarea unitatilor de asistenta medico-sociale	42.02.35	3261000	3261000	2959292	-301708	90,75
Subventii pentru realizarea activitatii de colectare, transport, depozitare si neutralizare a deseurilor de origine animala	42.02.73	550000	550000		-550000	0
Subventii de la alte administratii	43.02	246000	246000	237658	-8342	96,61

DENUMIREA INDICATORILOR	Cod indicator	Prevederi bugetare		Incasari realizate	Diferențe	Procent de realizare
		initiale	definitive			
A	B	1	2	3	4=3-2	5(3/2*100)
Subventii primite din bugetul local pentru finantarea claselor de invatamant de masa organizate in unitatile de invatamant special	43.02.24	246000	246000	237658	-8342	96.61
TOTAL VENITURI	00.01	102899000	98374700	95289943	-3084757	96.86
VENITURI PROPRII	49.90			5558939	5558939	
I. VENITURI CURENTE	00.02	46000	10690700	5752315	-4938385	53.81
C. VENITURI NEFISCALE	00.12	46000	10690700	5752315	-4938385	53.81
C2. VANZARI DE BUNURI SI SERVICII	00.14	46000	10690700	5752315	-4938385	53.81
Diverse venituri	36.02			5558939	5558939	
Alte venituri pentru finantarea sectiunii de dezvoltare	36.02.47			5558939	5558939	
Transferuri voluntare, altele decat subventiile	37.02	46000	10690700	193376	-10497324	1.81
Varsaminte din sectiunea de functionare	37.02.04	46000	10690700	193376	-10497324	1.81
IV. SUBVENTII	00.17	77799000	58185000	40034931	-18150069	68.81
SUBVENTII DE LA ALTE NIVELE ALE ADMINISTRATIEI PUBLICE	00.18	77799000	58185000	40034931	-18150069	68.81
Subventii de la bugetul de stat	42.02	77799000	58185000	40034931	-18150069	68.81
A. De capital	00.19		14947000	10881000	-4066000	72.8
Planuri si regulamente de urbanism	42.02.05				0	
Subventii de la bugetul de stat catre bugetele locale pentru finantarea investitiilor in sanatate	42.02.16		14947000	10881000	-4066000	72.8
Subventii de la bugetul de stat catre bugetele locale pentru finantarea aparaturii medicale si echipamentelor de comunicatii in urgenta in sanatate	42.02.16.01		14947000	10881000	-4066000	72.8
Finantarea Programului National de Dezvoltare Locala	42.02.65	74097000	40217000	27816049	-12400951	69.16
Subventii de la bugetul de stat catre bugetele locale necesare sustinerii derularii proiectelor finantate din fonduri externe nerambursabile (FEN) postaderare, aferente perioadei de programare 2014-2020	42.02.69	3702000	3021000	1337882	-1683118	44.29
Alte sume primite de la UE	46.02			16818391	16818391	
Alte sume primite din fonduri de la Uniunea Europeana pentru programele operationale finantate din cadrul financiar 2014-2020	46.02.04			16818391	16818391	

DENUMIREA INDICATORILOR	Cod indicator	Prevederi bugetare		Incasari realizate	Diferențe	Procent de realizare
		initiale	definitive			
A	B	1	2	3	4=3-2	5(3/2*100)
Sume primite de la UE/alti donatori in contul platilor efectuate si prefinantari aferente cadrului financiar 2014-2020	48.02	25054000	29499000	32684306	3185306	110,8
Fondul European de Dezvoltare Regionala (FEDR)	48.02.01	23339000	27784000	31322662	3538662	112,74
Sume primite in contul platilor efectuate in anul curent	48.02.01.01	23339000	18884000	4475968	-14408032	23,7
Sume primite in contul platilor efectuate in anii anteriori	48.02.01.02			1046694	1046694	
Prefinantare	48.02.01.03		8900000	25800000	16900000	289,89
Fondul Social European (FSE)	48.02.02	1715000	1715000		-1715000	0
Sume primite in contul platilor efectuate in anul curent	48.02.02.01	1715000	1715000		-1715000	0
Fondul de Coeziune (FC)	48.02.03			1361644	1361644	
Sume primite in contul platilor efectuate in anii anteriori	48.02.03.02			1361644	1361644	

ORDONATOR PRINCIPAL DE CREDITE,
PREȘEDINTE,
Dr. Ing. Maricel POPA



Răspund în privința realității, regularității
și legalității,

DIRECTOR EXECUTIV,
Elena ARVINTE

Răspund în privința realității, regularității
și legalității,

p. ȘEF SERVICIU BUGET,
Doina Gabriela SĂPUNARU

Îmi asum responsabilitatea pentru fundamentarea,
corectitudinea, legalitatea întocmirii acestui înscris oficial
consilier, Ana Maria PASCAL

**CONTUL ANUAL DE EXECUTIE AL BUGETULUI LOCAL AL JUDEȚULUI IAȘI - CONSILIUL JUDEȚEAN IAȘI - CHELTUIELI
ÎNCHEIAT LA DATA DE 31-12-2019**

-le-

Denumirea indicatorilor	Cod indicator	Credite bugetare		Plati efectuate	Angajamente legale de platit	Procent de realizare
		initiale	definitive			
A	B	1	2	3	4=3-2	5(3/2*100)
TOTAL CHELTUIELI	49.02	604423800	733049250	434613495	-298435755	59.29
Partea I-a SERVICII PUBLICE GENERALE	50.02	55064000	54988980	39086879	-15902101	71.08
Autoritati publice si actiuni externe	51.02	46904000	46790650	32541184	-14249466	69.55
Autoritati executive si legislative	51.02.01	46904000	46790650	32541184	-14249466	69.55
Autoritati executive	51.02.01.03	46904000	46790650	32541184	-14249466	69.55
Alte servicii publice generale	54.02	5672000	5710330	4984810	-725520	87.29
Fond de rezerva bugetara la dispozitia autoritatilor locale	54.02.05	400000	400000		-400000	0
Servicii publice comunitare de evidenta a persoanelor	54.02.10	5272000	5307000	4981480	-325520	93.87
Alte servicii publice generale	54.02.50		3330	3330	0	100
Tranzactii privind datoria publica si imprumuturi	55.02	256000	256000	192062	-63938	75.02
Transferuri cu caracter general intre diferite nivele ale administratiei	56.02	2232000	2232000	1368823	-863177	61.33
Transferuri din bugetele consiliilor judetene pentru finantarea centrelor pentru protectia copilului	56.02.06.00	2232000	2232000	1368823	-863177	61.33
Partea a II-a Aparare, Ordine Publica si Siguranta Nationala	59.02	1478000	1478000	1115084	-362916	75.45
Aparare	60.02	713000	713000	466827	-246173	65.47
Aparare nationala	60.02.02.00	713000	713000	466827	-246173	65.47
Ordine publica si siguranta nationala	61.02	765000	765000	648257	-116743	84.74
Protectie civila si protectia contra incendiilor	61.02.05	730000	730000	648257	-81743	88.8
Alte cheltuieli in domeniul ordinii publice si sigurantei nationale	61.02.50	35000	35000		-35000	0
Partea a III-a Cheltuieli Social - Culturale	63.02	311206800	356629120	291478961	-65150159	81.73
Invatamant	65.02	11634800	13296070	12155094	-1140976	91.42

Denumirea indicatorilor	Cod indicator	Credite bugetare		Plati efectuate	Angajamente legale de platit	Procent de realizare
		initiale	definitive			
Invatamant secundar	65.02.04	246000	246000	237658	-8342	96,61
Invatamant secundar superior	65.02.04.02	246000	246000	237658	-8342	96,61
Invatamant nedefinit prin nivel	65.02.07	10136000	8663000	7906273	-756727	91,26
Invatamant special	65.02.07.04	10136000	8663000	7906273	-756727	91,26
Alte cheltuieli in domeniul invatamantului	65.02.50.00	1252800	4387070	4011163	-375907	91,43
Sanatate	66.02	30135000	68485820	31011696	-37474124	45,28
Servicii medicale in unitati sanitare cu paturi	66.02.06	30135000	68485820	31011696	-37474124	45,28
Spitale generale	66.02.06.01	26472000	64822820	27960886	-36861934	43,13
Unitati medico-sociale	66.02.06.03	3663000	3663000	3050810	-612190	83,29
Cultura, recreere si religie	67.02	81119000	84509250	73507846	-11001404	86,98
Servicii culturale	67.02.03	60562000	61437000	51951863	-9485137	84,56
Biblioteci publice comunale, orasenesti, municipale	67.02.03.02	8206000	8206000	7990933	-215067	97,38
Muzee	67.02.03.03	6202000	6202000	5333726	-868274	86
Instituti publice de spectacole si concerte	67.02.03.04	33842000	34717000	32419907	-2297093	93,38
Scoli populare de arta si meserii	67.02.03.05	1730000	1730000	1457068	-272932	84,22
Centre pentru conservarea si promovarea culturii traditionale	67.02.03.08	1242000	1242000	1062192	-179808	85,52
Consolidarea si restaurarea monumentelor istorice	67.02.03.12	9340000	9340000	3688037	-5651963	39,49
Servicii recreative si sportive	67.02.05		133250		-133250	0
Sport	67.02.05.01		133250		-133250	0
Servicii religioase	67.02.06.00	19052000	21434000	21231432	-202568	99,05
Alte servicii in domeniile culturii, recreeri si religiei	67.02.50	1505000	1505000	324551	-1180449	21,56
Asigurari si asistenta sociala	68.02	188318000	190337980	174804325	-15533655	91,84
Asistenta acordata persoanelor in varsta	68.02.04	596000	596000	328506	-267494	55,12
Asistenta sociala in caz de boli si invaliditati	68.02.05	50054000	51452400	47945284	-3507116	93,18
Asistenta sociala in caz de invaliditate	68.02.05.02	50054000	51452400	47945284	-3507116	93,18
Asistenta sociala pentru familie si copii	68.02.06	128756000	129392000	118340495	-11051505	91,46
Unitati de asistenta medico-sociale	68.02.12.00	8862000	8862000	8160958	-701042	92,09
Alte cheltuieli in domeniul asigurarilor si asistentei sociale	68.02.50	50000	35580	29082	-6498	81,74
Alte cheltuieli in domeniul asistentei sociale	68.02.50.50	50000	35580	29082	-6498	81,74
Partea a IV-a Servicii si Dezvoltare publica, Locuinte, Mediu si Ape	69.02	11432000	11683000	3574995	-8108005	30,6
Locuinte, servicii si dezvoltare publica	70.02	2071000	2322000	1921000	-401000	82,73

Denumirea indicatorilor	Cod indicator	Credite bugetare		Plati efectuate	Angajamente legale de platit	Procent de realizare
		initiale	definitive			
Alimentare cu apa si amenajari hidrotehnice	70.02.05	1921000	1921000	1921000	0	100
Alimentare cu apa	70.02.05.01	1921000	1921000	1921000	0	100
Alte servicii in domeniile locuintelor, serviciilor si dezvoltarii comunale	70.02.50	150000	401000		-401000	0
Protectia mediului	74.02	9361000	9361000	1653995	-7707005	17.67
Reducerea si controlul poluanti	74.02.03	134000	134000	17351	-116649	12.95
Salubritate si gestiunea deseurilor	74.02.05	9104000	9104000	1513644	-7590356	16.63
Colectarea, tratarea si distrugerea deseurilor	74.02.05.02	9104000	9104000	1513644	-7590356	16.63
Canalizarea si tratarea apelor reziduale	74.02.06	123000	123000	123000	0	100
Partea a V-a Actiuni economice	79.02	225243000	308270150	99357576	-208912574	32.23
Actiuni generale economice, comerciale si de munca	80.02	31000	106000	30478	-75522	28.75
Actiuni generale economice si comerciale	80.02.01	31000	106000	30478	-75522	28.75
Programe de dezvoltare regionala si sociala	80.02.01.10	31000	106000	30478	-75522	28.75
Agricultura, silvicultura, piscicultura si vanatoare	83.02	295000	295000	137384	-157616	46.57
Agricultura	83.02.03	295000	295000	137384	-157616	46.57
Alte cheltuieli in domeniul agniculturii	83.02.03.30	295000	295000	137384	-157616	46.57
Transporturi	84.02	217630000	300639130	93670709	-206968421	31.16
Transport rutier	84.02.03	217630000	300639130	119744621	-180894509	39.83
Drumuri si poduri	84.02.03.01	217630000	300639130	119744621	-180894509	39.83
Transport aerian	84.02.06			-26073912	-26073912	
Aeroporturi	84.02.06.01			-26073912	-26073912	
Alte actiuni economice	87.02	7287000	7230020	5519005	-1711015	76.33
Alte actiuni economice	87.02.50	7287000	7230020	5519005	-1711015	76.33
Rezerve, Excedent/Deficit	96.02	-178804000	-305404280	221917	305626197	-0.07
Excedent	98.02			20014553	20014553	
Excedentul sectiunii de functionare	98.02.96			20014553	20014553	
Deficit	99.02	-178804000	-305404280	-19792636	285611644	6.48
Deficitul sectiunii de functionare	99.02.96	-27000000	-27000000		27000000	0
Deficitul sectiunii de dezvoltare	99.02.97	-151804000	-278404280	-19792636	258611644	7.11
CHELTUIELI SECTIUNEA FUNCTIONARE	49.02 SF	349720800	356270270	319530916	-36739354	89.69
Partea I-a SERVICII PUBLICE GENERALE	50.02	54672000	54541000	38689973	-15851027	70.94
Autoritati publice si actiuni externe	51.02	46538000	46407000	32179262	-14227738	69.34

Denumirea indicatorilor	Cod indicator	Credite bugetare		Plati efectuate	Angajamente legale de platit	Procent de realizare
		initiale	definitive			
Autoritati executive si legislative	51.02.01	X	X	X		
Autoritati executive	51.02.01.03	X	X	X		
Alte servicii publice generale	54.02	5646000	5646000	4949826	-696174	87,67
Fond de rezerva bugetara la dispozitia autoritatilor locale	54.02.05	X	X	X		
Servicii publice comunitare de evidenta a persoanelor	54.02.10	X	X	X		
Tranzactii privind datoria publica si imprumuturi	55.02	256000	256000	192062	-63938	75,02
Transferuri cu caracter general intre diferite nivele ale administratiei	56.02	2232000	2232000	1368823	-863177	61,33
Transferuri din bugetele consiliilor judetene pentru finantarea centrelor pentru protectia copilului	56.02.06.00	X	X	X		
Partea a II-a Aparare, Ordine Publica si Siguranta Nationala	59.02	1478000	1478000	1115084	-362916	75,45
Aparare	60.02	713000	713000	466827	-246173	65,47
Aparare nationala	60.02.02.00	X	X	X		
Centrul Militar Zonal Iasi	60.02.02.00.01	X	X	X		
Structura Teritoriala pentru Probleme Speciale Iasi	60.02.02.00.02	X	X	X		
Ordine publica si siguranta nationala	61.02	765000	765000	648257	-116743	84,74
Protectie civila si protectia contra incendiilor	61.02.05	X	X	X		
Alte cheltuieli in domeniul ordinii publice si sigurantei nationale	61.02.50	X	X	X		
Partea a III-a Cheltuieli Social - Culturale	63.02	265089800	271321250	256417492	-14903758	94,51
Invatamant	65.02	11328800	12990070	12136113	-853957	93,43
Invatamant secundar	65.02.04	X	X	X		
Invatamant secundar superior	65.02.04.02	X	X	X		
Invatamant nedefinit prin nivel	65.02.07	X	X	X		
Invatamant special	65.02.07.04	X	X	X		
Alte cheltuieli in domeniul invatamantului	65.02.50.00	X	X	X		
Sanatate	66.02	3872000	4293100	3666625	-626475	85,41
Servicii medicale in unitati sanitare cu paturi	66.02.06	X	X	X		
Spitale generale	66.02.06.01	X	X	X		
Unitati medico-sociale	66.02.06.03	X	X	X		
Cultura, recreere si religie	67.02	68924000	71134500	67541047	-3593453	94,95

Denumirea indicatorilor	Cod indicator	Credite bugetare		Plati efectuate	Angajamente legale de platit	Procent de realizare
		initiale	definitive			
Servicii culturale	67.02.03	X	X	X		
Biblioteci publice comunale, orasenesti, municipale	67.02.03.02	X	X	X		
Muzee	67.02.03.03	X	X	X		
Instituti publice de spectacole si concerte	67.02.03.04	X	X	X		
Scoli populare de arta si meserii	67.02.03.05	X	X	X		
Centre pentru conservarea si promovarea culturii traditionale	67.02.03.08	X	X	X		
Servicii religioase	67.02.06.00	X	X	X		
Asigurari si asistenta sociala	68.02	180965000	182903580	173073707	-9829873	94.63
Asistenta acordata persoanelor in varsta	68.02.04	X	X	X		
Asistenta sociala in caz de boli si invaliditati	68.02.05	X	X	X		
Asistenta sociala in caz de invaliditate	68.02.05.02	X	X	X		
Asistenta sociala pentru familie si copii	68.02.06	X	X	X		
Unitati de asistenta medico-sociale	68.02.12.00	X	X	X		
Alte cheltuieli in domeniul asigurarilor si asistentei sociale	68.02.50	X	X	X		
Alte cheltuieli in domeniul asistentei sociale	68.02.50.50	X	X	X		
Partea a IV-a Servicii si Dezvoltare publica, Locuinte, Mediu si Ape	69.02	2689000	2689000	2129899	-559101	79.21
Locuinte, servicii si dezvoltare publica	70.02	1921000	1921000	1921000	0	100
Alimentare cu apa si amenajari hidrotehnice	70.02.05	X	X	X		
Alimentare cu apa	70.02.05.01	X	X	X		
Alte servicii in domeniile locuintelor, serviciilor si dezvoltarii comunale	70.02.50	X	X	X		
Protectia mediului	74.02	768000	768000	208899	-559101	27.2
Salubritate si gestiunea deseurilor	74.02.05	X	X	X		
Colectarea, tratarea si distrugerea deseurilor	74.02.05.02	X	X	X		
Canalizarea si tratarea apelor reziduale	74.02.06	X	X	X		
Partea a V-a Actiuni economice	79.02	25792000	26241020	21178468	-5062552	80.71
Agricultura, silvicultura, piscicultura si vanatoare	83.02	295000	295000	137594	-157406	46.64
Agricultura	83.02.03	X	X	X		
Alte cheltuieli in domeniul agriculturii	83.02.03.30	X	X	X		
Transporturi	84.02	18210000	18716000	15521869	-3194131	82.93
Transport rutier	84.02.03	X	X	X		

Denumirea indicatorilor	Cod indicator	Credite bugetare		Plati efectuate	Angajamente legale de platit	Procent de realizare
		initiale	definitive			
Drumuri si poduri	84.02.03.01	X	X	X		
Alte actiuni economice	87.02	7287000	7230020	5519005	-1711015	76.33
Alte actiuni economice	87.02.50	X	X	X		
Rezerve, Excedent/Deficit	96.02	-27000000	-27000000	20014553	47014553	-74.13
Excedent	98.02			20014553	20014553	
Excedentul sectiunii de functionare	98.02.96			20014553	20014553	
Deficit	99.02	-27000000	-27000000		27000000	0
Deficitul sectiunii de functionare	99.02.96	-27000000	-27000000		27000000	0
CHELTUIELI SECTIUNEA DEZVOLTARE	49.02 SD	254703000	376778980	115082579	-261696401	30.54
Partea I-a SERVICII PUBLICE GENERALE	50.02	392000	447980	396906	-51074	88.6
Autoritati publice si actiuni externe	51.02	366000	383650	361922	-21728	94.34
Autoritati executive si legislative	51.02.01	X	X	X		
Autoritati executive	51.02.01.03	X	X	X		
Alte servicii publice generale	54.02	26000	64330	34984	-29346	54.38
Servicii publice comunitare de evidenta a persoanelor	54.02.10	X	X	X		
Alte servicii publice generale	54.02.50	X	X	X		
Partea a II-a Aparare, Ordine Publica si Siguranta Nationala	59.02				0	
Aparare	60.02				0	
Aparare nationala	60.02.02.00	X	X	X		
Ordine publica si siguranta nationala	61.02				0	
Protectie civila si protectia contra incendiilor	61.02.05	X	X	X		
Alte cheltuieli in domeniul ordinii publice si sigurantei nationale	61.02.50	X	X	X		
Partea a III-a Cheltuieli Social - Culturale	63.02	46117000	85307870	35061469	-50246401	41.1
Invatamant	65.02	306000	306000	18981	-287019	6.2
Invatamant nedefinibil prin nivel	65.02.07	X	X	X		
Invatamant special	65.02.07.04	X	X	X		
Sanatate	66.02	26263000	64192720	27345071	-36847649	42.6
Servicii medicale in unitati sanitare cu paturi	66.02.06	X	X	X		
Spitale generale	66.02.06.01	X	X	X		
Cultura, recreere si religie	67.02	12195000	13374750	5966799	-7407951	44.61
Servicii culturale	67.02.03	X	X	X		

Denumirea indicatorilor	Cod indicator	Credite bugetare		Plati efectuate	Angajamente legale de platit	Procent de realizare
		initiale	definitive			
Muzee	67.02.03.03	X	X	X		
Instituti publice de spectacole si concerte	67.02.03.04	X	X	X		
Centre pentru conservarea si promovarea culturii traditionale	67.02.03.08	X	X	X		
Consolidarea si restaurarea monumentelor istorice	67.02.03.12	X	X	X		
Servicii recreative si sportive	67.02.05	X	X	X		
Sport	67.02.05.01	X	X	X		
Alte servicii in domeniile culturii, recreerii si religiei	67.02.50	X	X	X		
Asigurari si asistenta sociala	68.02	7353000	7434400	1730618	-5703782	23.28
Asistenta acordata persoanelor in varsta	68.02.04	X	X	X		
Asistenta sociala in caz de boli si invaliditati	68.02.05	X	X	X		
Asistenta sociala in caz de invaliditate	68.02.05.02	X	X	X		
Asistenta sociala pentru familie si copii	68.02.06	X	X	X		
Unitati de asistenta medico-sociale	68.02.12.00	X	X	X		
Partea a IV-a Servicii si Dezvoltare publica, Locuinte, Mediu si Ape	69.02	8743000	8994000	1445096	-7548904	16.07
Locuinte, servicii si dezvoltare publica	70.02	150000	401000		-401000	0
Alimentare cu apa si amenajari hidrotehnice	70.02.05	X	X	X		
Alimentare cu apa	70.02.05.01	X	X	X		
Alte servicii in domeniile locuintelor, serviciilor si dezvoltarii comunale	70.02.50	X	X	X		
Protectia mediului	74.02	8593000	8593000	1445096	-7147904	16.82
Reducerea si controlul poluarii	74.02.03	X	X	X		
Salubritate si gestiunea deseurilor	74.02.05	X	X	X		
Colectarea, tratarea si distrugerea deseurilor	74.02.05.02	X	X	X		
Partea a V-a Actiuni economice	79.02	199451000	282029130	78179108	-203850022	27.72
Actiuni generale economice, comerciale si de munca	80.02	31000	106000	30478	-75522	28.75
Actiuni generale economice si comerciale	80.02.01	X	X	X		
Programe de dezvoltare regionala si sociala	80.02.01.10	X	X	X		
Agricultura, silvicultura, piscicultura si vanatoare	83.02			-210	-210	
Agricultura	83.02.03	X	X	X		
Alte cheltuieli in domeniul agriculturii	83.02.03.30	X	X	X		
Transporturi	84.02	199420000	281923130	78148840	-203774290	27.72

Denumirea indicatorilor	Cod indicator	Credite bugetare		Plati efectuate	Angajamente legale de platit	Procent de realizare
		initiale	definitive			
Transport rutier	84.02.03	X	X	X		
Drumuri si poduri	84.02.03.01	X	X	X		
Transport aerian	84.02.06	X	X	X		
Aeroporturi	84.02.06.01	X	X	X		
Rezerve, Excedent/Deficit	96.02	-151804000	-278404280	-19792636	258611644	7,11
Deficit	99.02	-151804000	-278404280	-19792636	258611644	7,11
Deficitul sectiunii de dezvoltare	99.02.97	-151804000	-278404280	-19792636	258611644	7,11

**ORDONATOR PRINCIPAL DE CREDITE,
PRESEDINTE,
Dr. Ing. Maricel POPA**



Răspund în privința realității, regularității și
legalității.

**DIRECTOR EXECUTIV,
Elena ARVINTE**

Răspund în privința realității, regularității și
legalității.

**p. ȘEF SERVICIU BUGET,
Doina Gabriela SĂPUNARU**

Îmi asum responsabilitatea pentru fundamentarea,
corectitudinea, legalitatea întocmirii acestui înscris oficial
consilier. Ana Maria PASCAL

**CONTUL ANUAL DE EXECUȚIE AL BUGETULUI LOCAL AL JUDEȚULUI IAȘI - CONSILIUL JUDEȚEAN IAȘI - CHELTUIELI
ÎNCHEIAT LA DATA DE 31-12-2019,
DETALIIAT LA CHELTUIELI PE PĂRȚI, CAPITOLE, INSTITUȚII PUBLICE ȘI TITLURI**

TOTAL (SECȚIUNEA DE FUNCȚIONARE + SECȚIUNEA DE DEZVOLTARE)

- lei -

DENUMIREA INDICATORILOR	Cod indicator	Credite bugetare		Plăți efectuate	Diferențe	Procent de realizare
		inițiale	definitive			
A	B	1	2	3	4=3-2	5(3/2*100)
50.02 Partea I-a Servicii Publice Generale	50.02	55.064.000,00	54.988.980,00	39.086.879,00	-15.902.101,00	71,08
<i>Secțiunea de funcționare</i>		54.672.000,00	54.541.000,00	38.689.973,00	-15.851.027,00	70,94
Cheltuieli curente	01	54.672.000,00	54.672.000,00	38.951.721,00	-15.720.279,00	71,25
- cheltuieli de personal	10	32.713.000,00	32.713.000,00	26.414.020,00	-6.298.980,00	80,74
- bunuri și servicii	20	8.569.000,00	8.569.000,00	5.581.757,00	-2.987.243,00	65,14
- dobanzi	30	231.000,00	231.000,00	191.822,00	-39.178,00	83,04
- fonduri de rezerva	50	400.000,00	400.000,00	0,00	-400.000,00	0,00
- transferuri între unități ale administrației publice	51 SF	7.478.000,00	7.478.000,00	6.339.002,00	-1.138.998,00	84,77
- alte transferuri	55 SF	4.575.000,00	4.575.000,00	251.212,00	-4.323.788,00	5,49
- alte cheltuieli	59	706.000,00	706.000,00	173.908,00	-532.092,00	24,63
Plăți efectuate în anii precedenți și recuperate în anul curent	85	0,00	-131.000,00	-261.748,00	-130.748,00	0,00
<i>Secțiunea de dezvoltare</i>		392.000,00	447.980,00	396.906,00	-51.074,00	88,60
- transferuri între unități ale administrației publice	51	26.000,00	61.000,00	31.654,00	-29.346,00	51,89
- alte transferuri	55	0,00	3.330,00	3.330,00	0,00	100,00
- proiecte cu finanțare din fonduri externe nerambursabile aferente cadrului financiar 2014-2020	58	5.000,00	5.000,00	1.553,00	-3.447,00	31,06
- cheltuieli de capital	70	361.000,00	378.650,00	360.369,00	-18.281,00	95,17
CAP. 51.02 Autorități publice și acțiuni externe	51.02	46.904.000,00	46.790.650,00	32.541.184,00	-14.249.466,00	69,55

TOTAL (SECȚIUNEA DE FUNCȚIONARE + SECȚIUNEA DE DEZVOLTARE)

- lei -

DENUMIREA INDICATORILOR	Cod indicator	Credite bugetare		Plăți efectuate	Diferențe	Procent de realizare
		inițiale	definitive			
A	B	1	2	3	4=3-2	5(3/2*100)
<i>Secțiunea de funcționare</i>		46.538.000,00	46.407.000,00	32.179.262,00	-14.227.738,00	69,34
Cheltuieli curente	01	46.538.000,00	46.538.000,00	32.420.657,00	-14.117.343,00	69,66
- cheltuieli de personal	10	32.713.000,00	32.713.000,00	26.414.020,00	-6.298.980,00	80,74
- bunuri si servicii	20	8.544.000,00	8.544.000,00	5.581.517,00	-2.962.483,00	65,33
- alte transferuri	55 SF	4.575.000,00	4.575.000,00	251.212,00	-4.323.788,00	5,49
- alte cheltuieli	59	706.000,00	706.000,00	173.908,00	-532.092,00	24,63
Plăți efectuate în anii precedenți și recuperate în anul curent	85	0,00	-131.000,00	-241.395,00	-110.395,00	
<i>Secțiunea de dezvoltare</i>		366.000,00	383.650,00	361.922,00	-21.728,00	94,34
- proiecte cu finanțare din fonduri externe nerambursabile aferente cadrului financiar 2014-2020	58	5.000,00	5.000,00	1.553,00	-3.447,00	31,06
- cheltuieli de capital	70	361.000,00	378.650,00	360.369,00	-18.281,00	95,17
Consiliul Județean Iași	51.02	46.904.000,00	46.790.650,00	32.541.184,00	-14.249.466,00	69,55
<i>Secțiunea de funcționare</i>		46.538.000,00	46.407.000,00	32.179.262,00	-14.227.738,00	69,34
Cheltuieli curente	01	46.538.000,00	46.538.000,00	32.420.657,00	-14.117.343,00	69,66
- cheltuieli de personal	10	32.713.000,00	32.713.000,00	26.414.020,00	-6.298.980,00	80,74
- bunuri si servicii	20	8.544.000,00	8.544.000,00	5.581.517,00	-2.962.483,00	65,33
- alte transferuri	55 SF	4.575.000,00	4.575.000,00	251.212,00	-4.323.788,00	5,49
- alte cheltuieli	59	706.000,00	706.000,00	173.908,00	-532.092,00	24,63
Plăți efectuate în anii precedenți și recuperate în anul curent	85	0,00	-131.000,00	-241.395,00	-110.395,00	
<i>Secțiunea de dezvoltare</i>		366.000,00	383.650,00	361.922,00	-21.728,00	94,34
- proiecte cu finanțare din fonduri externe nerambursabile aferente cadrului financiar 2014-2020	58	5.000,00	5.000,00	1.553,00	-3.447,00	31,06
- cheltuieli de capital	70	361.000,00	378.650,00	360.369,00	-18.281,00	95,17
CAP. 54.02 Alte servicii publice generale	54.02	5.672.000,00	5.710.330,00	4.984.810,00	-725.520,00	87,29
<i>Secțiunea de funcționare</i>		5.646.000,00	5.646.000,00	4.949.826,00	-696.174,00	87,67

TOTAL (SECȚIUNEA DE FUNCȚIONARE + SECȚIUNEA DE DEZVOLTARE)

- lei -

DENUMIREA INDICATORILOR	Cod indicator	Credite bugetare		Plăți efectuate	Diferențe	Procent de realizare
		inițiale	definitive			
A	B	1	2	3	4=3-2	5(3/2*100)
Cheltuieli curente	01	5.646.000,00	5.646.000,00	4.970.179,00	-675.821,00	88,03
- fonduri de rezerva	50	400.000,00	400.000,00	0,00	-400.000,00	0,00
- transferuri între unități ale administrației publice	51 SF	5.246.000,00	5.246.000,00	4.970.179,00	-275.821,00	94,74
Plăți efectuate în anii precedenți și recuperate în anul curent	85 SF	0,00	0,00	-20.353,00	-20.353,00	
<i>Secțiunea de dezvoltare</i>		26.000,00	64.330,00	34.984,00	-29.346,00	54,38
- transferuri între unități ale administrației publice	51	26.000,00	61.000,00	31.654,00	-29.346,00	51,89
- alte transferuri	55		3.330,00	3.330,00	0,00	100,00
Consiliul Județean Iași	54.02	403.330,00	403.330,00	3.330,00	-400.000,00	0,83
<i>Secțiunea de funcționare</i>		400.000,00	400.000,00	0,00	-400.000,00	0,00
Cheltuieli curente	01	400.000,00	400.000,00	0,00	-400.000,00	0,00
- fonduri de rezerva	50	400.000,00	400.000,00	0,00	-400.000,00	0,00
<i>Secțiunea de dezvoltare</i>		3.330,00	3.330,00	3.330,00	0,00	100,00
- alte transferuri	55	3.330,00	3.330,00	3.330,00	0,00	100,00
 Direcția Județeană de Evidență a Persoanelor Iași	54.02	5.272.000,00	5.307.000,00	4.981.480,00	-325.520,00	93,87
<i>Secțiunea de funcționare</i>		5.246.000,00	5.246.000,00	4.949.826,00	-296.174,00	94,35
Cheltuieli curente	01	5.246.000,00	5.246.000,00	4.970.179,00	-275.821,00	94,74
- transferuri între unități ale administrației publice	51 SF	5.246.000,00	5.246.000,00	4.970.179,00	-275.821,00	94,74
Plăți efectuate în anii precedenți și recuperate în anul curent	85 SF	0,00	0,00	-20.353,00	-20.353,00	
<i>Secțiunea de dezvoltare</i>		26.000,00	61.000,00	31.654,00	-29.346,00	51,89
- transferuri între unități ale administrației publice	51	26.000,00	61.000,00	31.654,00	-29.346,00	51,89
CAP. 55.02 Autorități publice și acțiuni externe	55.02	256.000,00	256.000,00	192.062,00	-63.938,00	75,02
<i>Secțiunea de funcționare</i>		256.000,00	256.000,00	192.062,00	-63.938,00	75,02
Cheltuieli curente	01	256.000,00	256.000,00	192.062,00	-63.938,00	75,02
- bunuri și servicii	20	25.000,00	25.000,00	240,00	-24.760,00	0,96
- dobânzi	30	231.000,00	231.000,00	191.822,00	-39.178,00	83,04
Consiliul Județean Iași	55.02	256.000,00	256.000,00	192.062,00	-63.938,00	75,02

TOTAL (SECȚIUNEA DE FUNCȚIONARE + SECȚIUNEA DE DEZVOLTARE)

- lei -

DENUMIREA INDICATORILOR	Cod indicator	Credite bugetare		Plăți efectuate	Diferențe	Procent de realizare
		inițiale	definitive			
A	B	1	2	3	4=3-2	5(3/2*100)
<i>Secțiunea de funcționare</i>		256.000,00	256.000,00	192.062,00	-63.938,00	75,02
Cheltuieli curente	01	256.000,00	256.000,00	192.062,00	-63.938,00	75,02
- bunuri si servicii	20	25.000,00	25.000,00	240,00	-24.760,00	0,96
- dobanzi	30	231.000,00	231.000,00	191.822,00	-39.178,00	83,04
CAP. 56.02 Transferuri cu caracter general între diferite nivele ale administrației	56.02	2.232.000,00	2.232.000,00	1.368.823,00	-863.177,00	61,33
<i>Secțiunea de funcționare</i>		2.232.000,00	2.232.000,00	1.368.823,00	-863.177,00	61,33
Cheltuieli curente	01	2.232.000,00	2.232.000,00	1.368.823,00	-863.177,00	61,33
- transferuri între unitati ale administratiei publice	51 SF	2.232.000,00	2.232.000,00	1.368.823,00	-863.177,00	61,33
Comuna Cotnari - Centrul de zi "Sf. Parascheva" Cotnari	56.02	141.000,00	141.000,00	141.000,00	0,00	100,00
<i>Secțiunea de funcționare</i>		141.000,00	141.000,00	141.000,00	0,00	100,00
Cheltuieli curente	01	141.000,00	141.000,00	141.000,00	0,00	100,00
- transferuri între unitati ale administratiei publice	51 SF	141.000,00	141.000,00	141.000,00	0,00	100,00
Comuna Voinești - Centrul de îngrijire a copilului de tip after school (Centru de zi)	56.02	170.000,00	170.000,00	0,00	-170.000,00	0,00
<i>Secțiunea de funcționare</i>		170.000,00	170.000,00	0,00	-170.000,00	0,00
Cheltuieli curente	01	170.000,00	170.000,00	0,00	-170.000,00	0,00
- transferuri între unitati ale administratiei publice	51 SF	170.000,00	170.000,00		-170.000,00	0,00
Comuna Ciurea - Centrul de zi Sf. Nicolae	56.02	141.000,00	141.000,00	141.000,00	0,00	100,00
<i>Secțiunea de funcționare</i>		141.000,00	141.000,00	141.000,00	0,00	100,00
Cheltuieli curente	01	141.000,00	141.000,00	141.000,00	0,00	100,00
- transferuri între unitati ale administratiei publice	51 SF	141.000,00	141.000,00	141.000,00	0,00	100,00
Comuna Tomеști - Centrul de zi "Sf. Maria"	56.02	141.000,00	141.000,00	0,00	-141.000,00	0,00
<i>Secțiunea de funcționare</i>		141.000,00	141.000,00	0,00	-141.000,00	0,00
Cheltuieli curente	01	141.000,00	141.000,00	0,00	-141.000,00	0,00
- transferuri între unitati ale administratiei publice	51 SF	141.000,00	141.000,00		-141.000,00	0,00

TOTAL (SECȚIUNEA DE FUNCȚIONARE + SECȚIUNEA DE DEZVOLTARE)

- lei -

DENUMIREA INDICATORILOR	Cod indicator	Credite bugetare		Plăți efectuate	Diferențe	Procent de realizare
		initiale	definitive			
A	B	1	2	3	4=3-2	5(3/2*100)
Comuna Scobinti - Centrul de zi pentru copii	56.02	170.000,00	170.000,00	149.324,00	-20.676,00	87,84
<i>Secțiunea de functionare</i>		170.000,00	170.000,00	149.324,00	-20.676,00	87,84
Cheltuieli curente	01	170.000,00	170.000,00	149.324,00	-20.676,00	87,84
- transferuri între unitati ale administratiei publice	51 SF	170.000,00	170.000,00	149.324,00	-20.676,00	87,84
Comuna Heleșteni - Centrul de zi Hărmăneasa	56.02	170.000,00	170.000,00	116.174,00	-53.826,00	68,34
<i>Secțiunea de functionare</i>		170.000,00	170.000,00	116.174,00	-53.826,00	68,34
Cheltuieli curente	01	170.000,00	170.000,00	116.174,00	-53.826,00	68,34
- transferuri între unitati ale administratiei publice	51 SF	170.000,00	170.000,00	116.174,00	-53.826,00	68,34
Comuna Fântânele - Centrul de zi Fântânele	56.02	226.000,00	226.000,00	138.792,00	-87.208,00	61,41
<i>Secțiunea de functionare</i>		226.000,00	226.000,00	138.792,00	-87.208,00	61,41
Cheltuieli curente	01	226.000,00	226.000,00	138.792,00	-87.208,00	61,41
- transferuri între unitati ale administratiei publice	51 SF	226.000,00	226.000,00	138.792,00	-87.208,00	61,41
Comuna Ion Neculce - Centrul de zi Gănești	56.02	158.000,00	158.000,00	140.939,00	-17.061,00	89,20
<i>Secțiunea de functionare</i>		158.000,00	158.000,00	140.939,00	-17.061,00	89,20
Cheltuieli curente	01	158.000,00	158.000,00	140.939,00	-17.061,00	89,20
- transferuri între unitati ale administratiei publice	51 SF	158.000,00	158.000,00	140.939,00	-17.061,00	89,20
Comuna Miroslava - Centrul de zi pentru copii Cornești	56.02	113.000,00	113.000,00	72.989,00	-40.011,00	64,59
<i>Secțiunea de functionare</i>		113.000,00	113.000,00	72.989,00	-40.011,00	64,59
Cheltuieli curente	01	113.000,00	113.000,00	72.989,00	-40.011,00	64,59
- transferuri între unitati ale administratiei publice	51 SF	113.000,00	113.000,00	72.989,00	-40.011,00	64,59
Comuna Mogoșești-Iași - Centrul de zi pentru copii in sistem after school Hadâmbu	56.02	85.000,00	85.000,00	71.414,00	-13.586,00	84,02
<i>Secțiunea de functionare</i>		85.000,00	85.000,00	71.414,00	-13.586,00	84,02
Cheltuieli curente	01	85.000,00	85.000,00	71.414,00	-13.586,00	84,02
- transferuri între unitati ale administratiei publice	51 SF	85.000,00	85.000,00	71.414,00	-13.586,00	84,02

TOTAL (SECȚIUNEA DE FUNCȚIONARE + SECȚIUNEA DE DEZVOLTARE)

- lei -

DENUMIREA INDICATORILOR	Cod indicator	Credite bugetare		Plăți efectuate	Diferențe	Procent de realizare
		inițiale	definitive			
A	B	1	2	3	4=3-2	5(3/2*100)
Comuna Ruginoasa - Centrul de zi Ruginoasa	56.02	111.000,00	111.000,00	63.148,00	-47.852,00	56,89
<i>Secțiunea de funcționare</i>		111.000,00	111.000,00	63.148,00	-47.852,00	56,89
Cheltuieli curente	01	111.000,00	111.000,00	63.148,00	-47.852,00	56,89
- transferuri între unități ale administrației publice	51 SF	111.000,00	111.000,00	63.148,00	-47.852,00	56,89
Comuna Miroslava - Centrul de îngrijire de zi pentru copii aflați în situații de risc	56.02	170.000,00	170.000,00	87.848,00	-82.152,00	51,68
<i>Secțiunea de funcționare</i>		170.000,00	170.000,00	87.848,00	-82.152,00	51,68
Cheltuieli curente	01	170.000,00	170.000,00	87.848,00	-82.152,00	51,68
- transferuri între unități ale administrației publice	51 SF	170.000,00	170.000,00	87.848,00	-82.152,00	51,68
Comuna Ciurea - Centrul de zi "Dumbrava Minunată"	56.02	85.000,00	85.000,00	82.928,00	-2.072,00	97,56
<i>Secțiunea de funcționare</i>		85.000,00	85.000,00	82.928,00	-2.072,00	97,56
Cheltuieli curente	01	85.000,00	85.000,00	82.928,00	-2.072,00	97,56
- transferuri între unități ale administrației publice	51 SF	85.000,00	85.000,00	82.928,00	-2.072,00	97,56
Comuna Ciurea - Centrul de zi "Scufița Roșie"	56.02	96.000,00	96.000,00	93.225,00	-2.775,00	97,11
<i>Secțiunea de funcționare</i>		96.000,00	96.000,00	93.225,00	-2.775,00	97,11
Cheltuieli curente	01	96.000,00	96.000,00	93.225,00	-2.775,00	97,11
- transferuri între unități ale administrației publice	51 SF	96.000,00	96.000,00	93.225,00	-2.775,00	97,11
Comuna Mogoșești-Iași - Centrul de zi pentru copii aflați în situații de risc "Sf. Ștefan" Mogoșești	56.02	85.000,00	85.000,00	70.042,00	-14.958,00	82,40
<i>Secțiunea de funcționare</i>		85.000,00	85.000,00	70.042,00	-14.958,00	82,40
Cheltuieli curente	01	85.000,00	85.000,00	70.042,00	-14.958,00	82,40
- transferuri între unități ale administrației publice	51 SF	85.000,00	85.000,00	70.042,00	-14.958,00	82,40
Comuna Voinești - Centrul de zi pentru copii "Ioanid Romanescu"	56.02	170.000,00	170.000,00	0,00	-170.000,00	0,00
<i>Secțiunea de funcționare</i>		170.000,00	170.000,00	0,00	-170.000,00	0,00
Cheltuieli curente	01	170.000,00	170.000,00	0,00	-170.000,00	0,00
- transferuri între unități ale administrației publice	51 SF	170.000,00	170.000,00		-170.000,00	0,00
59.02 Partea II-a Apărare, ordine publică și siguranță națională	59.02	1.478.000,00	1.478.000,00	1.115.084,00	-362.916,00	75,45

TOTAL (SECȚIUNEA DE FUNCȚIONARE + SECȚIUNEA DE DEZVOLTARE)

- lei -

DENUMIREA INDICATORILOR	Cod indicator	Credite bugetare		Plăți efectuate	Diferențe	Procent de realizare
		inițiale	definitive			
A	B	1	2	3	4=3-2	5(3/2*100)
<i>Secțiunea de functionare</i>		1.478.000,00	1.478.000,00	1.115.084,00	-362.916,00	75,45
Cheltuieli curente	01	1.478.000,00	1.478.000,00	1.115.104,00	-362.896,00	75,45
- bunuri si servicii	20	1.478.000,00	1.478.000,00	1.115.104,00	-362.896,00	75,45
Plăți efectuate în anii precedenți și recuperate în anul curent	85	0,00	0,00	-20,00	-20,00	
CAP. 60.02 Apărare	60.02	713.000,00	713.000,00	466.827,00	-246.173,00	65,47
<i>Secțiunea de functionare</i>		713.000,00	713.000,00	466.827,00	-246.173,00	65,47
Cheltuieli curente	01	713.000,00	713.000,00	466.827,00	-246.173,00	65,47
- bunuri si servicii	20	713.000,00	713.000,00	466.827,00	-246.173,00	65,47
Consiliul Județean Iași	60.02	713.000,00	713.000,00	466.827,00	-246.173,00	65,47
<i>Secțiunea de functionare</i>		713.000,00	713.000,00	466.827,00	-246.173,00	65,47
Cheltuieli curente	01	713.000,00	713.000,00	466.827,00	-246.173,00	65,47
- bunuri si servicii	20	713.000,00	713.000,00	466.827,00	-246.173,00	65,47
CAP. 61.02 Ordine publică și siguranță națională	61.02	765.000,00	765.000,00	648.257,00	-116.743,00	84,74
<i>Secțiunea de functionare</i>		765.000,00	765.000,00	648.257,00	-116.743,00	84,74
Cheltuieli curente	01	765.000,00	765.000,00	648.277,00	-116.723,00	84,74
- bunuri si servicii	20	765.000,00	765.000,00	648.277,00	-116.723,00	84,74
Plăți efectuate în anii precedenți și recuperate în anul curent	85	0,00	0,00	-20,00	-20,00	
Consiliul Județean Iași	61.02	765.000,00	765.000,00	648.257,00	-116.743,00	84,74
<i>Secțiunea de functionare</i>		765.000,00	765.000,00	648.257,00	-116.743,00	84,74
Cheltuieli curente	01	765.000,00	765.000,00	648.277,00	-116.723,00	84,74
- bunuri si servicii	20	765.000,00	765.000,00	648.277,00	-116.723,00	84,74
Plăți efectuate în anii precedenți și recuperate în anul curent	85	0,00	0,00	-20,00	-20,00	
63.02 Partea III-a Cheltuieli social-culturale	63.02	311.206.800,00	356.629.120,00	291.478.961,00	-65.150.159,00	81,73
<i>Secțiunea de functionare</i>		265.089.800,00	271.321.250,00	256.417.492,00	-14.903.758,00	94,51
Cheltuieli curente	01	265.089.800,00	271.321.250,00	257.388.358,00	-13.932.892,00	94,86

TOTAL (SECȚIUNEA DE FUNCȚIONARE + SECȚIUNEA DE DEZVOLTARE)

- lei -

DENUMIREA INDICATORILOR	Cod indicator	Credite bugetare		Plăți efectuate	Diferențe	Procent de realizare
		inițiale	definitive			
A	B	1	2	3	4=3-2	5(3/2*100)
- cheltuieli de personal	10	139.084.000,00	139.334.000,00	136.793.793,00	-2.540.207,00	98,18
- bunuri si servicii	20	18.841.860,00	21.606.000,00	18.865.119,00	-2.740.881,00	87,31
- transferuri între unitati ale administratiei publice	51 SF	62.633.000,00	62.882.600,00	58.318.618,00	-4.563.982,00	92,74
- asistenta sociala	57	23.619.940,00	24.007.070,00	21.155.505,00	-2.851.565,00	88,12
- alte cheltuieli	59	20.911.000,00	23.491.580,00	22.255.323,00	-1.236.257,00	94,74
Plăți efectuate în anii precedenți și recuperate în anul curent	85	0,00	0,00	-970.866,00	-970.866,00	
<i>Secțiunea de dezvoltare</i>		46.117.000,00	85.307.870,00	35.061.469,00	-50.246.401,00	41,10
- transferuri între unitati ale administratiei publice	51	17.771.000,00	55.947.220,00	25.706.349,00	-30.240.871,00	45,95
- proiecte cu finanțare din fonduri externe nerambursabile aferente cadrului financiar 2014-2020	58	24.728.000,00	25.528.000,00	8.327.418,00	-17.200.582,00	32,62
- cheltuieli de capital	70	3.618.000,00	3.832.650,00	1.036.702,00	-2.795.948,00	27,05
Plăți efectuate în anii precedenți și recuperate în anul curent	85	0,00	0,00	-9.000,00	-9.000,00	0,00
CAP. 65.02 Învățământ	65.02	11.634.800,00	13.296.070,00	12.155.094,00	-1.140.976,00	91,42
<i>Secțiunea de functionare</i>		11.328.800,00	12.990.070,00	12.136.113,00	-853.957,00	93,43
Cheltuieli curente	01	11.328.800,00	12.990.070,00	12.151.898,00	-838.172,00	93,55
- bunuri si servicii	20	4.225.860,00	3.942.000,00	3.668.438,00	-273.562,00	93,06
- transferuri între unitati ale administratiei publice	51 SF	40.000,00	40.000,00	0,00	-40.000,00	0,00
- asistenta sociala	57	7.047.940,00	8.780.070,00	8.303.080,00	-476.990,00	94,57
- alte cheltuieli	59	15.000,00	228.000,00	180.380,00	-47.620,00	79,11
Plăți efectuate în anii precedenți și recuperate în anul curent	85	0,00	0,00	-15.785,00	-15.785,00	
<i>Secțiunea de dezvoltare</i>		306.000,00	306.000,00	18.981,00	-287.019,00	6,20
- cheltuieli de capital	70	306.000,00	306.000,00	18.981,00	-287.019,00	6,20
Consiliul Județean Iași	65.02	1.252.800,00	4.387.070,00	4.011.163,00	-375.907,00	91,43
<i>Secțiunea de functionare</i>		1.252.800,00	4.387.070,00	4.011.163,00	-375.907,00	91,43
Cheltuieli curente	01	1.252.800,00	4.387.070,00	4.011.163,00	-375.907,00	91,43

TOTAL (SECȚIUNEA DE FUNCȚIONARE + SECȚIUNEA DE DEZVOLTARE)

- lei -

DENUMIREA INDICATORILOR	Cod indicator	Credite bugetare		Plăți efectuate	Diferențe	Procent de realizare
		inițiale	definitive			
A	B	1	2	3	4=3-2	5(3/2*100)
- bunuri și servicii	20	283.860,00	0,00	0,00	0,00	0,00
- transferuri între unități ale administrației publice	51 SF	40.000,00	40.000,00	0,00	-40.000,00	0,00
- asistența socială	57	928.940,00	4.347.070,00	4.011.163,00	-335.907,00	92,27
Centrul Județean de Resurse și Asistență Educațională Iași	65.02	196.000,00	196.000,00	172.716,00	-23.284,00	88,12
<i>Secțiunea de funcționare</i>		196.000,00	196.000,00	172.716,00	-23.284,00	88,12
Cheltuieli curente	01	196.000,00	196.000,00	172.716,00	-23.284,00	88,12
- bunuri și servicii	20	196.000,00	196.000,00	172.716,00	-23.284,00	88,12
Plăți efectuate în anii precedenți și recuperate în anul curent	85	0,00	0,00	-450,00	-450,00	
Colegiul Tehnic "Ion Holban" Iași	65.02	1.972.000,00	1.840.460,00	1.533.141,00	-307.319,00	83,30
<i>Secțiunea de funcționare</i>		1.727.000,00	1.595.460,00	1.533.141,00	-62.319,00	96,09
Cheltuieli curente	01	1.727.000,00	1.595.460,00	1.533.141,00	-62.319,00	96,09
- bunuri și servicii	20	640.000,00	640.000,00	593.523,00	-46.477,00	92,74
- asistența socială	57	1.072.000,00	886.460,00	886.452,00	-8,00	100,00
- alte cheltuieli	59	15.000,00	69.000,00	53.166,00	-15.834,00	77,05
<i>Secțiunea de dezvoltare</i>		245.000,00	245.000,00	0,00	-245.000,00	0,00
- cheltuieli de capital	70	245.000,00	245.000,00	0,00	-245.000,00	0,00
Liceul Tehnologic Special "Vasile Pavelcu" Iași	65.02	2.366.000,00	1.830.220,00	1.767.798,00	-62.422,00	96,59
<i>Secțiunea de funcționare</i>		2.357.000,00	1.821.220,00	1.758.811,00	-62.409,00	96,57
Cheltuieli curente	01	2.357.000,00	1.821.220,00	1.758.811,00	-62.409,00	96,57
- bunuri și servicii	20	816.000,00	816.000,00	776.220,00	-39.780,00	95,13
- asistența socială	57	1.541.000,00	948.220,00	927.179,00	-21.041,00	97,78
- alte cheltuieli	59	0,00	57.000,00	55.412,00	-1.588,00	97,21
<i>Secțiunea de dezvoltare</i>		9.000,00	9.000,00	8.987,00	-13,00	99,86
- cheltuieli de capital	70	9.000,00	9.000,00	8.987,00	-13,00	99,86

TOTAL (SECȚIUNEA DE FUNCȚIONARE + SECȚIUNEA DE DEZVOLTARE)

- lei -

DENUMIREA INDICATORILOR	Cod indicator	Credite bugetare		Plăți efectuate	Diferențe	Procent de realizare
		inițiale	definitive			
A	B	1	2	3	4=3-2	5(3/2*100)
Scoala Gimnazială Specială Pașcani	65.02	1.081.000,00	1.005.000,00	957.635,00	-47.365,00	95,29
<i>Secțiunea de funcționare</i>		1.063.000,00	987.000,00	947.641,00	-39.359,00	96,01
Cheltuieli curente	01	1.063.000,00	987.000,00	950.323,00	-36.677,00	96,28
- bunuri și servicii	20	571.000,00	571.000,00	536.680,00	-34.320,00	93,99
- asistența socială	57	492.000,00	409.000,00	407.827,00	-1.173,00	99,71
- alte cheltuieli	59		7.000,00	5.816,00	-1.184,00	83,09
Plăți efectuate în anii precedenți și recuperate în anul curent	85	0,00	0,00	-2.682,00	-2.682,00	
<i>Secțiunea de dezvoltare</i>		18.000,00	18.000,00	9.994,00	-8.006,00	55,52
- cheltuieli de capital	70	18.000,00	18.000,00	9.994,00	-8.006,00	55,52
Liceul Special "Moldova" Tg. Frumos	65.02	1.205.000,00	1.086.570,00	901.325,00	-185.245,00	82,95
<i>Secțiunea de funcționare</i>		1.205.000,00	1.086.570,00	901.325,00	-185.245,00	82,95
Cheltuieli curente	01	1.205.000,00	1.086.570,00	901.325,00	-185.245,00	82,95
- bunuri și servicii	20	501.000,00	501.000,00	434.955,00	-66.045,00	86,82
- asistența socială	57	704.000,00	576.570,00	459.044,00	-117.526,00	79,62
- alte cheltuieli	59	0,00	9.000,00	7.326,00	-1.674,00	81,40
Scoala Profesională Specială "Trinitas" Tg. Frumos	65.02	2.036.000,00	1.748.750,00	1.735.165,00	-13.585,00	99,22
<i>Secțiunea de funcționare</i>		2.036.000,00	1.748.750,00	1.735.165,00	-13.585,00	99,22
Cheltuieli curente	01	2.036.000,00	1.748.750,00	1.735.165,00	-13.585,00	99,22
- bunuri și servicii	20	882.000,00	882.000,00	868.824,00	-13.176,00	98,51
- asistența socială	57	1.154.000,00	839.750,00	839.741,00	-9,00	100,00
- alte cheltuieli	59		27.000,00	26.600,00	-400,00	98,52
Scoala Gimnazială Specială "Constantin Păunescu" Iași	65.02	1.504.000,00	1.180.000,00	1.054.642,00	-125.358,00	89,38
<i>Secțiunea de funcționare</i>		1.470.000,00	1.146.000,00	1.054.642,00	-91.358,00	92,03
Cheltuieli curente	01	1.470.000,00	1.146.000,00	1.067.295,00	-78.705,00	93,13
- bunuri și servicii	20	314.000,00	314.000,00	263.561,00	-50.439,00	83,94

TOTAL (SECȚIUNEA DE FUNCȚIONARE + SECȚIUNEA DE DEZVOLTARE)

- lei -

DENUMIREA INDICATORILOR	Cod indicator	Credite bugetare		Plăți efectuate	Diferente	Procent de realizare
		inițiale	definitive			
A	B	1	2	3	4=3-2	5(3/2*100)
- asistenta sociala	57	1.156.000,00	773.000,00	771.674,00	-1.326,00	99,83
- alte cheltuieli	59		59.000,00	32.060,00	-26.940,00	54,34
Plăți efectuate în anii precedenți și recuperate în anul curent	85	0,00	0,00	-12.653,00	-12.653,00	
<i>Secțiunea de dezvoltare</i>		34.000,00	34.000,00	0,00	-34.000,00	0,00
- cheltuieli de capital	70	34.000,00	34.000,00		-34.000,00	0,00
Scoala Gimnazială nr. 41 Iași	65.02	22.000,00	22.000,00	21.959,00	-41,00	99,81
<i>Secțiunea de functionare</i>		22.000,00	22.000,00	21.959,00	-41,00	99,81
Cheltuieli curente	01	22.000,00	22.000,00	21.959,00	-41,00	99,81
- bunuri si servicii	20	22.000,00	22.000,00	21.959,00	-41,00	99,81
CAP. 66.02 Sănătate	66.02	30.135.000,00	68.485.820,00	31.011.696,00	-37.474.124,00	45,28
<i>Secțiunea de functionare</i>		3.872.000,00	4.293.100,00	3.666.625,00	-626.475,00	85,41
Cheltuieli curente	01	3.872.000,00	4.293.100,00	3.671.706,00	-621.394,00	85,53
- transferuri între unitati ale administratiei publice	51 SF	3.872.000,00	4.293.100,00	3.671.706,00	-621.394,00	85,53
Plăți efectuate în anii precedenți și recuperate în anul curent	85	0,00	0,00	-5.081,00	-5.081,00	
<i>Secțiunea de dezvoltare</i>		26.263.000,00	64.192.720,00	27.345.071,00	-36.847.649,00	42,60
- transferuri între unitati ale administratiei publice	51	16.844.000,00	53.973.720,00	23.917.400,00	-30.056.320,00	44,31
- proiecte cu finanțare din fonduri externe nerambursabile aferente cadrului financiar 2014-2020	58	8.672.000,00	9.472.000,00	3.427.671,00	-6.044.329,00	36,19
- cheltuieli de capital	70	747.000,00	747.000,00	0,00	-747.000,00	0,00
Consiliul Județean Iași	66.02	9.419.000,00	10.219.000,00	3.427.671,00	-6.791.329,00	33,54
<i>Secțiunea de dezvoltare</i>		9.419.000,00	10.219.000,00	3.427.671,00	-6.791.329,00	33,54
- proiecte cu finanțare din fonduri externe nerambursabile aferente cadrului financiar 2014-2020	58	8.672.000,00	9.472.000,00	3.427.671,00	-6.044.329,00	36,19
- cheltuieli de capital	70	747.000,00	747.000,00		-747.000,00	0,00
Spitalul Clinic de Pneumoftiziologie Iași	66.02	1.813.000,00	5.066.000,00	4.926.495,00	-139.505,00	97,25
<i>Secțiunea de functionare</i>		13.000,00	13.000,00	10.721,00	-2.279,00	82,47

TOTAL (SECȚIUNEA DE FUNCȚIONARE + SECȚIUNEA DE DEZVOLTARE)

- lei -

DENUMIREA INDICATORILOR	Cod indicator	Credite bugetare		Plăți efectuate	Diferențe	Procent de realizare
		inițiale	definitive			
A	B	1	2	3	4=3-2	5(3/2*100)
Cheltuieli curente	01	13.000,00	13.000,00	10.721,00	-2.279,00	82,47
- transferuri între unități ale administrației publice	51 SF	13.000,00	13.000,00	10.721,00	-2.279,00	82,47
<i>Secțiunea de dezvoltare</i>		1.800.000,00	5.053.000,00	4.915.774,00	-137.226,00	97,28
- transferuri între unități ale administrației publice	51	1.800.000,00	5.053.000,00	4.915.774,00	-137.226,00	97,28
Spitalul Clinic de Obstetrică și Ginecologie "Elena Doamna" Iași	66.02	6.000,00	2.538.000,00	2.485.642,00	-52.358,00	97,94
<i>Secțiunea de funcționare</i>		6.000,00	6.000,00	5.622,00	-378,00	93,70
Cheltuieli curente	01	6.000,00	6.000,00	5.622,00	-378,00	93,70
- transferuri între unități ale administrației publice	51 SF	6.000,00	6.000,00	5.622,00	-378,00	93,70
<i>Secțiunea de dezvoltare</i>		0,00	2.532.000,00	2.480.020,00	-51.980,00	97,95
- transferuri între unități ale administrației publice	51	0,00	2.532.000,00	2.480.020,00	-51.980,00	97,95
Spitalul Clinic de Obstetrică și Ginecologie "Cuza Vodă" Iași	66.02	1.463.000,00	1.463.000,00	1.455.312,00	-7.688,00	99,47
<i>Secțiunea de funcționare</i>		36.000,00	36.000,00	29.123,00	-6.877,00	80,90
Cheltuieli curente	01	36.000,00	36.000,00	29.123,00	-6.877,00	80,90
- transferuri între unități ale administrației publice	51 SF	36.000,00	36.000,00	29.123,00	-6.877,00	80,90
<i>Secțiunea de dezvoltare</i>		1.427.000,00	1.427.000,00	1.426.189,00	-811,00	99,94
- transferuri între unități ale administrației publice	51	1.427.000,00	1.427.000,00	1.426.189,00	-811,00	99,94
Spitalul Clinic de Urgență "Prof. Dr. N. Oblu" Iași	66.02	12.150.000,00	42.010.360,00	13.764.659,00	-28.245.701,00	32,76
<i>Secțiunea de funcționare</i>		40.000,00	40.000,00	36.469,00	-3.531,00	91,17
Cheltuieli curente	01	40.000,00	40.000,00	36.469,00	-3.531,00	91,17
- transferuri între unități ale administrației publice	51 SF	40.000,00	40.000,00	36.469,00	-3.531,00	91,17
<i>Secțiunea de dezvoltare</i>		12.110.000,00	41.970.360,00	13.728.190,00	-28.242.170,00	32,71
- transferuri între unități ale administrației publice	51	12.110.000,00	41.970.360,00	13.728.190,00	-28.242.170,00	32,71
Spitalul Clinic de Boli Infecțioase "Sf. Parascheva" Iași	66.02	1.536.000,00	1.707.360,00	90.333,00	-1.617.027,00	5,29
<i>Secțiunea de funcționare</i>		29.000,00	29.000,00	28.387,00	-613,00	97,89

TOTAL (SECȚIUNEA DE FUNCȚIONARE + SECȚIUNEA DE DEZVOLTARE)

- lei -

DENUMIREA INDICATORILOR	Cod indicator	Credite bugetare		Plăți efectuate	Diferențe	Procent de realizare
		inițiale	definitive			
A	B	1	2	3	4=3-2	5(3/2*100)
Cheltuieli curente	01	29.000,00	29.000,00	28.387,00	-613,00	97,89
- transferuri între unități ale administrației publice	51 SF	29.000,00	29.000,00	28.387,00	-613,00	97,89
<i>Secțiunea de dezvoltare</i>		1.507.000,00	1.678.360,00	61.946,00	-1.616.414,00	3,69
- transferuri între unități ale administrației publice	51	1.507.000,00	1.678.360,00	61.946,00	-1.616.414,00	3,69
Spitalul Clinic de Urgență pentru Copii "Sf. Maria" Iași	66.02	85.000,00	1.819.100,00	1.810.774,00	-8.326,00	99,54
<i>Secțiunea de funcționare</i>		85.000,00	506.100,00	505.493,00	-607,00	99,88
Cheltuieli curente	01	85.000,00	506.100,00	505.493,00	-607,00	99,88
- transferuri între unități ale administrației publice	51 SF	85.000,00	506.100,00	505.493,00	-607,00	99,88
<i>Secțiunea de dezvoltare</i>		0,00	1.313.000,00	1.305.281,00	-7.719,00	99,41
- transferuri între unități ale administrației publice	51	0,00	1.313.000,00	1.305.281,00	-7.719,00	99,41
Unitatea medico-socială Bivolari	66.02	1.203.000,00	1.203.000,00	975.716,00	-227.284,00	81,11
<i>Secțiunea de funcționare</i>		1.203.000,00	1.203.000,00	975.716,00	-227.284,00	81,11
Cheltuieli curente	01	1.203.000,00	1.203.000,00	980.797,00	-222.203,00	81,53
- transferuri între unități ale administrației publice	51 SF	1.203.000,00	1.203.000,00	980.797,00	-222.203,00	81,53
Plăți efectuate în anii precedenți și recuperate în anul curent	85	0,00	0,00	-5.081,00	-5.081,00	
Unitatea medico-socială Răducăneni	66.02	1.406.000,00	1.406.000,00	1.111.067,00	-294.933,00	79,02
<i>Secțiunea de funcționare</i>		1.406.000,00	1.406.000,00	1.111.067,00	-294.933,00	79,02
Cheltuieli curente	01	1.406.000,00	1.406.000,00	1.111.067,00	-294.933,00	79,02
- transferuri între unități ale administrației publice	51 SF	1.406.000,00	1.406.000,00	1.111.067,00	-294.933,00	79,02
Unitatea de Asistență Medico-Socială Podu-Iloaiei	66.02	1.054.000,00	1.054.000,00	964.027,00	-89.973,00	91,46
<i>Secțiunea de funcționare</i>		1.054.000,00	1.054.000,00	964.027,00	-89.973,00	91,46
Cheltuieli curente	01	1.054.000,00	1.054.000,00	964.027,00	-89.973,00	91,46
- transferuri între unități ale administrației publice	51 SF	1.054.000,00	1.054.000,00	964.027,00	-89.973,00	91,46
CAP. 67.02 Cultură, recreere și religie	67.02	81.119.000,00	84.509.250,00	73.507.846,00	-11.001.404,00	86,98

TOTAL (SECȚIUNEA DE FUNCȚIONARE + SECȚIUNEA DE DEZVOLTARE)

- lei -

DENUMIREA INDICATORILOR	Cod indicator	Credite bugetare		Plăți efectuate	Diferențe	Procent de realizare
		inițiale	definitive			
A	B	1	2	3	4=3-2	5(3/2*100)
<i>Secțiunea de funcționare</i>		68.924.000,00	71.134.500,00	67.541.047,00	-3.593.453,00	94,95
Cheltuieli curente	01	68.924.000,00	71.134.500,00	67.729.227,00	-3.405.273,00	95,21
- transferuri între unități ale administrației publice	51 SF	49.872.000,00	49.700.500,00	46.492.675,00	-3.207.825,00	93,55
- alte cheltuieli	59	19.052.000,00	21.434.000,00	21.236.552,00	-197.448,00	99,08
Plăți efectuate în anii precedenți și recuperate în anul curent	85	0,00	0,00	-188.180,00	-188.180,00	
<i>Secțiunea de dezvoltare</i>		12.195.000,00	13.374.750,00	5.966.799,00	-7.407.951,00	44,61
- transferuri între unități ale administrației publice	51	914.000,00	1.960.500,00	1.775.949,00	-184.551,00	90,59
- proiecte cu finanțare din fonduri externe nerambursabile aferente cadrului financiar 2014-2020	58	9.306.000,00	9.306.000,00	3.688.037,00	-5.617.963,00	39,63
- cheltuieli de capital	70	1.975.000,00	2.108.250,00	511.813,00	-1.596.437,00	24,28
Plăți efectuate în anii precedenți și recuperate în anul curent	85	0,00	0,00	-9.000,00	-9.000,00	
Consiliul Județean Iași	67.02	11.481.000,00	11.414.250,00	4.190.850,00	-7.223.400,00	36,72
<i>Secțiunea de funcționare</i>		200.000,00	0,00	0,00	0,00	
Cheltuieli curente	01	200.000,00	0,00	0,00	0,00	
- alte cheltuieli	59	200.000,00			0,00	
<i>Secțiunea de dezvoltare</i>		11.281.000,00	11.414.250,00	4.190.850,00	-7.223.400,00	36,72
- proiecte cu finanțare din fonduri externe nerambursabile aferente cadrului financiar 2014-2020	58	9.306.000,00	9.306.000,00	3.688.037,00	-5.617.963,00	39,63
- cheltuieli de capital	70	1.975.000,00	2.108.250,00	511.813,00	-1.596.437,00	24,28
Plăți efectuate în anii precedenți și recuperate în anul curent	85	0,00	0,00	-9.000,00	-9.000,00	
Biblioteca Județeană "Gheorghe Asachi" Iași	67.02	8.206.000,00	8.206.000,00	7.990.933,00	-215.067,00	97,38
<i>Secțiunea de funcționare</i>		8.206.000,00	8.206.000,00	7.990.933,00	-215.067,00	97,38
Cheltuieli curente	01	8.206.000,00	8.206.000,00	8.031.951,00	-174.049,00	97,88
- transferuri între unități ale administrației publice	51 SF	8.206.000,00	8.206.000,00	8.031.951,00	-174.049,00	97,88
Rambursări de credite	85			-41.018,00	-41.018,00	
Centrul Județean pentru Conservarea și Promovarea Culturii Tradiționale Iași	67.02	1.242.000,00	1.242.000,00	1.062.192,00	-179.808,00	85,52

TOTAL (SECȚIUNEA DE FUNCȚIONARE + SECȚIUNEA DE DEZVOLTARE)

- lei -

DENUMIREA INDICATORILOR	Cod indicator	Credite bugetare		Plăți efectuate	Diferențe	Procent de realizare
		inițiale	definitive			
A	B	1	2	3	4=3-2	5(3/2*100)
<i>Secțiunea de funcționare</i>		1.234.000,00	1.234.000,00	1.057.851,00	-176.149,00	85,73
Cheltuieli curente	01	1.234.000,00	1.234.000,00	1.062.522,00	-171.478,00	86,10
- transferuri între unități ale administrației publice	51 SF	1.234.000,00	1.234.000,00	1.062.522,00	-171.478,00	86,10
Plăți efectuate în anii precedenți și recuperate în anul curent	85	0,00	0,00	-4.671,00	-4.671,00	
<i>Secțiunea de dezvoltare</i>		8.000,00	8.000,00	4.341,00	-3.659,00	54,26
- transferuri între unități ale administrației publice	51	8.000,00	8.000,00	4.341,00	-3.659,00	54,26
Scoala Populară de Arte "Titel Popovici" Iași	67.02	1.730.000,00	1.730.000,00	1.457.068,00	-272.932,00	84,22
<i>Secțiunea de funcționare</i>		1.730.000,00	1.730.000,00	1.457.068,00	-272.932,00	84,22
Cheltuieli curente	01	1.730.000,00	1.730.000,00	1.553.380,00	-176.620,00	89,79
- transferuri între unități ale administrației publice	51 SF	1.730.000,00	1.730.000,00	1.553.380,00	-176.620,00	89,79
Plăți efectuate în anii precedenți și recuperate în anul curent	85	0,00	0,00	-96.312,00	-96.312,00	
Teatrul pentru Copii și Tineret "Lucațărul" Iași	67.02	7.974.000,00	7.974.000,00	7.369.883,00	-604.117,00	92,42
<i>Secțiunea de funcționare</i>		7.974.000,00	7.974.000,00	7.369.883,00	-604.117,00	92,42
Cheltuieli curente	01	7.974.000,00	7.974.000,00	7.369.883,00	-604.117,00	92,42
- transferuri între unități ale administrației publice	51 SF	7.974.000,00	7.974.000,00	7.369.883,00	-604.117,00	92,42
Muzeul Național al Literaturii Române Iași	67.02	6.001.000,00	6.001.000,00	5.333.725,00	-667.275,00	88,88
<i>Secțiunea de funcționare</i>		5.941.000,00	5.941.000,00	5.333.725,00	-607.275,00	89,78
Cheltuieli curente	01	5.941.000,00	5.941.000,00	5.333.725,00	-607.275,00	89,78
- transferuri între unități ale administrației publice	51 SF	5.941.000,00	5.941.000,00	5.333.725,00	-607.275,00	89,78
<i>Secțiunea de dezvoltare</i>		60.000,00	60.000,00	0,00	-60.000,00	0,00
- transferuri între unități ale administrației publice	51	60.000,00	60.000,00		-60.000,00	0,00
Filarmonica "Moldova" Iași	67.02	20.293.000,00	21.168.000,00	20.442.159,00	-725.841,00	96,57
<i>Secțiunea de funcționare</i>		20.293.000,00	20.293.000,00	19.567.271,00	-725.729,00	96,42
Cheltuieli curente	01	20.293.000,00	20.293.000,00	19.608.330,00	-684.670,00	96,63

TOTAL (SECȚIUNEA DE FUNCȚIONARE + SECȚIUNEA DE DEZVOLTARE)

- lei -

DENUMIREA INDICATORILOR	Cod indicator	Credite bugetare		Plăți efectuate	Diferențe	Procent de realizare
		inițiale	definitive			
A	B	1	2	3	4=3-2	5(3/2*100)
- transferuri între unități ale administrației publice	51 SF	20.293.000,00	20.293.000,00	19.608.330,00	-684.670,00	96,63
Plăți efectuate în anii precedenți și recuperate în anul curent	85	0,00	0,00	-41.059,00	-41.059,00	
<i>Secțiunea de dezvoltare</i>		0,00	875.000,00	874.888,00	-112,00	99,99
- transferuri între unități ale administrației publice	51		875.000,00	874.888,00	-112,00	99,99
Ansamblul Folcloric al Județului Iași	67.02	5.340.000,00	5.340.000,00	4.429.604,00	-910.396,00	82,95
<i>Secțiunea de funcționare</i>		4.494.000,00	4.322.500,00	3.532.884,00	-789.616,00	81,73
Cheltuieli curente	01	4.494.000,00	4.322.500,00	3.532.884,00	-789.616,00	81,73
- transferuri între unități ale administrației publice	51 SF	4.494.000,00	4.322.500,00	3.532.884,00	-789.616,00	81,73
<i>Secțiunea de dezvoltare</i>		846.000,00	1.017.500,00	896.720,00	-120.780,00	88,13
- transferuri între unități ale administrației publice	51	846.000,00	1.017.500,00	896.720,00	-120.780,00	88,13
Mitropolia Moldovei și Bucovinei	67.02	16.472.000,00	18.943.000,00	18.854.683,00	-88.317,00	99,53
<i>Secțiunea de funcționare</i>		16.472.000,00	18.943.000,00	18.854.683,00	-88.317,00	99,53
Cheltuieli curente	01	16.472.000,00	18.943.000,00	18.859.803,00	-83.197,00	99,56
- alte cheltuieli	59	16.472.000,00	18.943.000,00	18.859.803,00	-83.197,00	99,56
Plăți efectuate în anii precedenți și recuperate în anul curent	85			-5.120,00	-5.120,00	
Episcopia Romano - Catholică Iași	67.02	1.809.000,00	1.914.000,00	1.808.888,00	-105.112,00	94,51
<i>Secțiunea de funcționare</i>		1.809.000,00	1.914.000,00	1.808.888,00	-105.112,00	94,51
Cheltuieli curente	01	1.809.000,00	1.914.000,00	1.808.888,00	-105.112,00	94,51
- alte cheltuieli	59	1.809.000,00	1.914.000,00	1.808.888,00	-105.112,00	94,51
Biserica Ortodoxă Rusă de Rit Vechi - Episcopia Moldovei	67.02	394.000,00	400.000,00	394.295,00	-5.705,00	98,57
<i>Secțiunea de funcționare</i>		394.000,00	400.000,00	394.295,00	-5.705,00	98,57
Cheltuieli curente	01	394.000,00	400.000,00	394.295,00	-5.705,00	98,57
- alte cheltuieli	59	394.000,00	400.000,00	394.295,00	-5.705,00	98,57
Biserica Armeană	67.02	98.000,00	98.000,00	95.712,00	-2.288,00	97,67

TOTAL (SECȚIUNEA DE FUNCȚIONARE + SECȚIUNEA DE DEZVOLTARE)

- lei -

DENUMIREA INDICATORILOR	Cod indicator	Credite bugetare		Plăți efectuate	Diferențe	Procent de realizare
		inițiale	definitive			
A	B	1	2	3	4=3-2	5(3/2*100)
<i>Secțiunea de funcționare</i>		98.000,00	98.000,00	95.712,00	-2.288,00	97,67
Cheltuieli curente	01	98.000,00	98.000,00	95.712,00	-2.288,00	97,67
- alte cheltuieli	59	98.000,00	98.000,00	95.712,00	-2.288,00	97,67
Biserica Creștină după Evanghelie	67.02	79.000,00	79.000,00	77.854,00	-1.146,00	98,55
<i>Secțiunea de funcționare</i>		79.000,00	79.000,00	77.854,00	-1.146,00	98,55
Cheltuieli curente	01	79.000,00	79.000,00	77.854,00	-1.146,00	98,55
- alte cheltuieli	59	79.000,00	79.000,00	77.854,00	-1.146,00	98,55
CAP. 68.02 Asigurări și asistență socială	68.02	188.318.000,00	190.337.980,00	174.804.325,00	-15.533.655,00	91,84
<i>Secțiunea de funcționare</i>		180.965.000,00	182.903.580,00	173.073.707,00	-9.829.873,00	94,63
Cheltuieli curente	01	180.965.000,00	182.903.580,00	173.835.527,00	-9.068.053,00	95,04
- cheltuieli de personal	10	139.084.000,00	139.334.000,00	136.793.793,00	-2.540.207,00	98,18
- bunuri și servicii	20	14.616.000,00	17.664.000,00	15.196.681,00	-2.467.319,00	86,03
- transferuri între unități ale administrației publice	51 SF	8.849.000,00	8.849.000,00	8.154.237,00	-694.763,00	92,15
- asistența socială	57	16.572.000,00	15.227.000,00	12.852.425,00	-2.374.575,00	84,41
- alte cheltuieli	59	1.844.000,00	1.829.580,00	838.391,00	-991.189,00	45,82
Plăți efectuate în anii precedenți și recuperate în anul curent	85	0,00	0,00	-761.820,00	-761.820,00	
<i>Secțiunea de dezvoltare</i>		7.353.000,00	7.434.400,00	1.730.618,00	-5.703.782,00	23,28
- transferuri între unități ale administrației publice	51	13.000,00	13.000,00	13.000,00	0,00	100,00
- proiecte cu finanțare din fonduri externe nerambursabile aferente cadrului financiar 2014-2020	58	6.750.000,00	6.750.000,00	1.211.710,00	-5.538.290,00	17,95
- cheltuieli de capital	70	590.000,00	671.400,00	505.908,00	-165.492,00	75,35
Consiliul Județean Iași	68.02	50.000,00	35.580,00	29.082,00	-6.498,00	81,74
<i>Secțiunea de funcționare</i>		50.000,00	35.580,00	29.082,00	-6.498,00	81,74
Cheltuieli curente	01	50.000,00	35.580,00	29.082,00	-6.498,00	81,74
- alte cheltuieli	59	50.000,00	35.580,00	29.082,00	-6.498,00	81,74

TOTAL (SECȚIUNEA DE FUNCȚIONARE + SECȚIUNEA DE DEZVOLTARE)

- lei -

DENUMIREA INDICATORILOR	Cod indicator	Credite bugetare		Plăți efectuate	Diferențe	Procent de realizare
		inițiale	definitive			
A	B	1	2	3	4=3-2	5(3/2*100)
Direcția Generală de Asistență Socială și Protecția Copilului Iași	68.02	179.406.000,00	181.440.400,00	166.614.285,00	-14.826.115,00	91,83
a) asistentă acordată pt. familie și copii		128.756.000,00	129.392.000,00	118.340.495,00	-11.051.505,00	91,46
b) asistentă socială în caz de boli și invaliditate		50.054.000,00	51.452.400,00	47.945.284,00	-3.507.116,00	93,18
c) asistentă acordată persoanelor în vârstă		596.000,00	596.000,00	328.506,00	-267.494,00	55,12
<i>Secțiunea de funcționare</i>		172.066.000,00	174.019.000,00	164.896.667,00	-9.122.333,00	94,76
Cheltuieli curente	01	172.066.000,00	174.019.000,00	165.652.208,00	-8.366.792,00	95,19
- cheltuieli de personal	10	139.084.000,00	139.334.000,00	136.793.793,00	-2.540.207,00	98,18
a) asistentă acordată pt. familie și copii		105.787.000,00	105.787.000,00	103.472.618,00	-2.314.382,00	97,81
b) asistentă socială în caz de boli și invaliditate		33.007.000,00	33.257.000,00	33.088.211,00	-168.789,00	99,49
c) asistentă acordată persoanelor în vârstă		290.000,00	290.000,00	232.964,00	-57.036,00	80,33
- bunuri și servicii	20	14.616.000,00	17.664.000,00	15.196.681,00	-2.467.319,00	86,03
a) asistentă acordată pt. familie și copii		5.568.000,00	7.513.000,00	6.939.542,00	-573.458,00	92,37
b) asistentă socială în caz de boli și invaliditate		8.747.000,00	9.850.000,00	8.161.597,00	-1.688.403,00	82,86
c) asistentă acordată persoanelor în vârstă		301.000,00	301.000,00	95.542,00	-205.458,00	31,74
- asistentă socială	57	16.572.000,00	15.227.000,00	12.852.425,00	-2.374.575,00	84,41
a) asistentă acordată pt. familie și copii		9.207.000,00	7.862.000,00	5.986.089,00	-1.875.911,00	76,14
b) asistentă socială în caz de boli și invaliditate		7.365.000,00	7.365.000,00	6.866.336,00	-498.664,00	93,23
- alte cheltuieli	59	1.794.000,00	1.794.000,00	809.309,00	-984.691,00	45,11
a) asistentă acordată pt. familie și copii		1.561.000,00	1.561.000,00	794.915,00	-766.085,00	50,92
b) asistentă socială în caz de boli și invaliditate		228.000,00	228.000,00	14.394,00	-213.606,00	6,31
c) asistentă acordată persoanelor în vârstă		5.000,00	5.000,00		-5.000,00	0,00
Plăți efectuate în anii precedenți și recuperate în anul curent	85	0,00	0,00	-755.541,00	-755.541,00	
a) asistentă acordată pt. familie și copii		0,00	0,00	-455.089,00	-455.089,00	
b) asistentă socială în caz de boli și invaliditate		0,00	0,00	-300.452,00	-300.452,00	

TOTAL (SECȚIUNEA DE FUNCȚIONARE + SECȚIUNEA DE DEZVOLTARE)

- lei -

DENUMIREA INDICATORILOR	Cod indicator	Credite bugetare		Plăți efectuate	Diferențe	Procent de realizare
		inițiale	definitive			
A	B	1	2	3	4=3-2	5(3/2*100)
<i>Secțiunea de dezvoltare</i>		7.340.000,00	7.421.400,00	1.717.618,00	-5.703.782,00	23,14
- proiecte cu finanțare din fonduri externe nerămbursabile aferente cadrului financiar 2014-2020	58	6.750.000,00	6.750.000,00	1.211.710,00	-5.538.290,00	17,95
a) asistența acordată pt. familie și copii		6.179.000,00	6.179.000,00	1.159.372,00	-5.019.628,00	18,76
b) asistentă socială în caz de boli și invaliditate		571.000,00	571.000,00	52.338,00	-518.662,00	9,17
- cheltuieli de capital	70	590.000,00	671.400,00	505.908,00	-165.492,00	75,35
a) asistența acordată pt. familie și copii		454.000,00	490.000,00	443.048,00	-46.952,00	90,42
b) asistentă socială în caz de boli și invaliditate		136.000,00	181.400,00	62.860,00	-118.540,00	34,65
Unitatea medico-socială Bivolari	68.02	3.452.000,00	3.452.000,00	3.206.144,00	-245.856,00	92,88
<i>Secțiunea de funcționare</i>		3.452.000,00	3.452.000,00	3.206.144,00	-245.856,00	92,88
Cheltuieli curente	01	3.452.000,00	3.452.000,00	3.212.423,00	-239.577,00	93,06
- transferuri între unități ale administrației publice	51 SF	3.452.000,00	3.452.000,00	3.212.423,00	-239.577,00	93,06
Plăți efectuate în anii precedenți și recuperate în anul curent	85	0,00	0,00	-6.279,00	-6.279,00	
Unitatea medico-socială Răducăneni	68.02	3.986.000,00	3.986.000,00	3.686.073,00	-299.927,00	92,48
<i>Secțiunea de funcționare</i>		3.973.000,00	3.973.000,00	3.673.073,00	-299.927,00	92,45
Cheltuieli curente	01	3.973.000,00	3.973.000,00	3.673.073,00	-299.927,00	92,45
- transferuri între unități ale administrației publice	51 SF	3.973.000,00	3.973.000,00	3.673.073,00	-299.927,00	92,45
<i>Secțiunea de dezvoltare</i>		13.000,00	13.000,00	13.000,00	0,00	100,00
- transferuri între unități ale administrației publice	51	13.000,00	13.000,00	13.000,00	0,00	100,00
Unitatea de Asistență Medico-Socială Podu-Hoaiei	68.02	1.424.000,00	1.424.000,00	1.268.741,00	-155.259,00	89,10
<i>Secțiunea de funcționare</i>		1.424.000,00	1.424.000,00	1.268.741,00	-155.259,00	89,10
Cheltuieli curente	01	1.424.000,00	1.424.000,00	1.268.741,00	-155.259,00	89,10
- transferuri între unități ale administrației publice	51 SF	1.424.000,00	1.424.000,00	1.268.741,00	-155.259,00	89,10
69.02 Partea IV-a Servicii și dezvoltare publică, locuințe, mediu și ape	69.02	11.432.000,00	11.683.000,00	3.574.995,00	-8.108.005,00	30,60
<i>Secțiunea de funcționare</i>		2.689.000,00	2.689.000,00	2.129.899,00	-559.101,00	79,21

TOTAL (SECȚIUNEA DE FUNCȚIONARE + SECȚIUNEA DE DEZVOLTARE)

- lei -

DENUMIREA INDICATORILOR	Cod indicator	Credite bugetare		Plăți efectuate	Diferențe	Procent de realizare
		inițiale	definitive			
A	B	1	2	3	4=3-2	5(3/2*100)
Cheltuieli curente	01	2.689.000,00	2.689.000,00	2.129.899,00	-559.101,00	79,21
- bunuri si servicii	20	645.000,00	645.000,00	85.899,00	-559.101,00	13,32
- alte transferuri	55 SF	2.044.000,00	2.044.000,00	2.044.000,00	0,00	100,00
<i>Secțiunea de dezvoltare</i>		8.743.000,00	8.994.000,00	1.445.096,00	-7.548.904,00	16,07
- proiecte cu finantare din FEN postaderare	56	5.237.000,00	5.237.000,00	107.100,00	-5.129.900,00	2,05
- proiecte cu finantare din fonduri externe nerambursabile aferente cadrului financiar 2014-2020	58	1.684.000,00	1.684.000,00	178,00	-1.683.822,00	0,01
- cheltuieli de capital	70	441.000,00	692.000,00	17.351,00	-674.649,00	2,51
- rambursari de credite	81	1.381.000,00	1.381.000,00	1.320.467,00	-60.533,00	95,62
CAP. 70.02 Locuințe, servicii și dezvoltare publică	70.02	2.071.000,00	2.322.000,00	1.921.000,00	-401.000,00	82,73
<i>Secțiunea de functionare</i>		1.921.000,00	1.921.000,00	1.921.000,00	0,00	100,00
Cheltuieli curente	01	1.921.000,00	1.921.000,00	1.921.000,00	0,00	100,00
- alte transferuri	55 SF	1.921.000,00	1.921.000,00	1.921.000,00	0,00	100,00
<i>Secțiunea de dezvoltare</i>		150.000,00	401.000,00	0,00	-401.000,00	0,00
- cheltuieli de capital	70	150.000,00	401.000,00	0,00	-401.000,00	0,00
Consiliul Județean Iași	70.02	150.000,00	401.000,00	0,00	-401.000,00	0,00
<i>Secțiunea de dezvoltare</i>		150.000,00	401.000,00	0,00	-401.000,00	0,00
- cheltuieli de capital	70	150.000,00	401.000,00	0,00	-401.000,00	0,00
S.C. APAVITAL S.A. Iași	70.02	1.921.000,00	1.921.000,00	1.921.000,00	0,00	100,00
<i>Secțiunea de functionare</i>		1.921.000,00	1.921.000,00	1.921.000,00	0,00	100,00
Cheltuieli curente	01	1.921.000,00	1.921.000,00	1.921.000,00	0,00	100,00
- alte transferuri	55 SF	1.921.000,00	1.921.000,00	1.921.000,00	0,00	100,00
CAP. 74.02 Protecția mediului	74.02	9.361.000,00	9.361.000,00	1.653.995,00	-7.707.005,00	17,67
<i>Secțiunea de functionare</i>		768.000,00	768.000,00	208.899,00	-559.101,00	27,20
Cheltuieli curente	01	768.000,00	768.000,00	208.899,00	-559.101,00	27,20

TOTAL (SECȚIUNEA DE FUNCȚIONARE + SECȚIUNEA DE DEZVOLTARE)

- lei -

DENUMIREA INDICATORILOR	Cod indicator	Credite bugetare		Plăți efectuate	Diferențe	Procent de realizare
		inițiale	definitive			
A	B	1	2	3	4=3-2	5(3/2*100)
- bunuri si servicii	20	645.000,00	645.000,00	85.899,00	-559.101,00	13,32
- alte transferuri	55 SF	123.000,00	123.000,00	123.000,00	0,00	100,00
<i>Secțiunea de dezvoltare</i>		8.593.000,00	8.593.000,00	1.445.096,00	-7.147.904,00	16,82
- proiecte cu finanțare din FEN postaderare	56	5.237.000,00	5.237.000,00	107.100,00	-5.129.900,00	2,05
- proiecte cu finanțare din fonduri externe nerambursabile aferente cadrului financiar 2014-2020	58	1.684.000,00	1.684.000,00	178,00	-1.683.822,00	0,01
- cheltuieli de capital	70	291.000,00	291.000,00	17.351,00	-273.649,00	5,96
- rambursari de credite	81	1.381.000,00	1.381.000,00	1.320.467,00	-60.533,00	95,62
Consiliul Județean Iași	74.02	9.484.000,00	9.238.000,00	1.530.995,00	-7.707.005,00	16,57
<i>Secțiunea de funcționare</i>		645.000,00	645.000,00	85.899,00	-559.101,00	13,32
Cheltuieli curente	01	645.000,00	645.000,00	85.899,00	-559.101,00	13,32
- bunuri si servicii	20	645.000,00	645.000,00	85.899,00	-559.101,00	13,32
<i>Secțiunea de dezvoltare</i>		8.839.000,00	8.593.000,00	1.445.096,00	-7.147.904,00	16,82
- proiecte cu finanțare din FEN postaderare	56	5.237.000,00	5.237.000,00	107.100,00	-5.129.900,00	2,05
- proiecte cu finanțare din fonduri externe nerambursabile aferente cadrului financiar 2014-2020	58	1.684.000,00	1.684.000,00	178,00	-1.683.822,00	0,01
- cheltuieli de capital	70	291.000,00	291.000,00	17.351,00	-273.649,00	5,96
- rambursari de credite	81	1.381.000,00	1.381.000,00	1.320.467,00	-60.533,00	95,62
SC APAVITAL SA	74.02	123.000,00	123.000,00	123.000,00	0,00	100,00
<i>Secțiunea de funcționare</i>		123.000,00	123.000,00	123.000,00	0,00	100,00
Cheltuieli curente	01	123.000,00	123.000,00	123.000,00	0,00	100,00
- alte transferuri	55 SF	123.000,00	123.000,00	123.000,00	0,00	100,00
79.02 Partea V-a Acțiuni economice	79.02	225.243.000,00	308.270.150,00	99.357.366,00	-208.912.784,00	32,23
<i>Secțiunea de funcționare</i>		25.792.000,00	26.241.020,00	21.178.258,00	-5.062.762,00	80,71
Cheltuieli curente	01	25.792.000,00	26.241.020,00	21.178.567,00	-5.062.453,00	80,71
- bunuri si servicii	20	295.000,00	295.000,00	137.594,00	-157.406,00	46,64
- transferuri între unitati ale administratiei publice	51 SF	18.210.000,00	18.716.000,00	15.521.869,00	-3.194.131,00	82,93

TOTAL (SECȚIUNEA DE FUNCȚIONARE + SECȚIUNEA DE DEZVOLTARE)

- lei -

DENUMIREA INDICATORILOR	Cod indicator	Credite bugetare		Plăți efectuate	Diferențe	Procent de realizare
		inițiale	definitive			
A	B	1	2	3	4=3-2	5(3/2*100)
- alte transferuri	55 SF	615.000,00	798.000,00	667.928,00	-130.072,00	83,70
- alte cheltuieli	59	6.672.000,00	6.432.020,00	4.851.176,00	-1.580.844,00	75,42
Rambursari de credite	81	0,00	0,00	-210,00	-210,00	
Plăți efectuate în anii precedenți și recuperate în anul curent	85	0,00	0,00	-99,00	-99,00	
<i>Secțiunea de dezvoltare</i>		199.451.000,00	282.029.130,00	78.179.108,00	-203.850.022,00	27,72
- transferuri între unitati ale administratiei publice	51	178.531.000,00	240.052.150,00	101.298.536,00	-138.753.614,00	42,20
- alte transferuri	55	235.000,00	235.000,00	13.409,00	-221.591,00	5,71
- proiecte cu finanțare din fonduri externe nerambursabile aferente cadrului financiar 2014-2020	58	20.399.000,00	41.212.000,00	2.836.655,00	-38.375.345,00	6,88
- cheltuieli de capital	70	286.000,00	529.980,00	104.630,00	-425.350,00	19,74
Plăți efectuate în anii precedenți și recuperate în anul curent	85SD	0,00	0,00	-26.074.122,00	-26.074.122,00	
CAP. 80.02 Acțiuni generale economice, comerciale și de muncă	80.02	31.000,00	106.000,00	30.478,00	-75.522,00	28,75
<i>Secțiunea de dezvoltare</i>		31.000,00	106.000,00	30.478,00	-75.522,00	28,75
- cheltuieli de capital	70	31.000,00	106.000,00	30.478,00	-75.522,00	28,75
Consiliul Județean Iași	80.02	31.000,00	106.000,00	30.478,00	-75.522,00	28,75
<i>Secțiunea de dezvoltare</i>		31.000,00	106.000,00	30.478,00	-75.522,00	28,75
- cheltuieli de capital	70	31.000,00	106.000,00	30.478,00	-75.522,00	28,75
CAP. 83.02 Agricultură, silvicultură, piscicultură și vânătoare	83.02	295.000,00	295.000,00	137.384,00	-157.616,00	46,57
<i>Secțiunea de funcționare</i>		295.000,00	295.000,00	137.594,00	-157.406,00	46,64
Cheltuieli curente	01	295.000,00	295.000,00	137.594,00	-157.406,00	46,64
- bunuri și servicii	20	295.000,00	295.000,00	137.594,00	-157.406,00	46,64
<i>Secțiunea de dezvoltare</i>		0,00	0,00	-210,00	-210,00	
Plăți efectuate în anii precedenți și recuperate în anul curent	85SD	0,00	0,00	-210,00	-210,00	
Consiliul Județean Iași	83.02	295.000,00	295.000,00	137.384,00	-157.616,00	46,57
<i>Secțiunea de funcționare</i>		295.000,00	295.000,00	137.594,00	-157.406,00	46,64
Cheltuieli curente	01	295.000,00	295.000,00	137.594,00	-157.406,00	46,64

TOTAL (SECȚIUNEA DE FUNCȚIONARE + SECȚIUNEA DE DEZVOLTARE)

- lei -

DENUMIREA INDICATORILOR	Cod indicator	Credite bugetare		Plăți efectuate	Diferențe	Procent de realizare
		inițiale	definitive			
A	B	1	2	3	4=3-2	5(3/2*100)
- bunuri si servicii	20	295.000,00	295.000,00	137.594,00	-157.406,00	46,64
<i>Secțiunea de dezvoltare</i>		0,00	0,00	-210,00	-210,00	
Plăți efectuate în anii precedenți și recuperate în anul curent	85SD	0,00	0,00	-210,00	-210,00	
CAP. 84.02 Transporturi	84.02	217.630.000,00	300.639.130,00	93.670.709,00	-206.968.421,00	31,16
<i>Secțiunea de funcționare</i>		18.210.000,00	18.716.000,00	15.521.869,00	-3.194.131,00	82,93
Cheltuieli curente	01	18.210.000,00	18.716.000,00	15.521.869,00	-3.194.131,00	82,93
- transferuri între unități ale administrației publice	51 SF	18.210.000,00	18.716.000,00	15.521.869,00	-3.194.131,00	82,93
<i>Secțiunea de dezvoltare</i>		199.420.000,00	281.923.130,00	78.148.840,00	-203.774.290,00	27,72
- transferuri între unități ale administrației publice	51	178.531.000,00	240.052.150,00	101.298.536,00	-138.753.614,00	42,20
- alte transferuri	55	235.000,00	235.000,00	13.409,00	-221.591,00	5,71
- proiecte cu finanțare din fonduri externe nerambursabile aferente	58	20.399.000,00	41.212.000,00	2.836.655,00	-38.375.345,00	6,88
- cheltuieli de capital	70	255.000,00	423.980,00	74.152,00	-349.828,00	17,49
Plăți efectuate în anii precedenți și recuperate în anul curent	85SD	0,00	0,00	-26.073.912,00	-26.073.912,00	
Consiliul Județean Iași	84.02	20.889.000,00	41.870.980,00	2.924.216,00	-38.946.764,00	6,98
<i>Secțiunea de dezvoltare</i>		20.889.000,00	41.870.980,00	2.924.216,00	-38.946.764,00	6,98
- alte transferuri	55	235.000,00	235.000,00	13.409,00	-221.591,00	5,71
- proiecte cu finanțare din fonduri externe nerambursabile aferente	58	20.399.000,00	41.212.000,00	2.836.655,00	-38.375.345,00	6,88
- cheltuieli de capital	70	255.000,00	423.980,00	74.152,00	-349.828,00	17,49
Direcția Județeană de Administrare a Drumurilor și Podurilor Iași	84.02	196.741.000,00	258.768.150,00	116.820.405,00	-141.947.745,00	45,14
<i>Secțiunea de funcționare</i>		18.210.000,00	18.716.000,00	15.521.869,00	-3.194.131,00	82,93
Cheltuieli curente	01	18.210.000,00	18.716.000,00	15.521.869,00	-3.194.131,00	82,93
- transferuri între unități ale administrației publice	51 SF	18.210.000,00	18.716.000,00	15.521.869,00	-3.194.131,00	82,93
<i>Secțiunea de dezvoltare</i>		178.531.000,00	240.052.150,00	101.298.536,00	-138.753.614,00	42,20
- transferuri între unități ale administrației publice	51	178.531.000,00	240.052.150,00	101.298.536,00	-138.753.614,00	42,20
R.A. Aeroport - Iași	84.02	0,00	0,00	-26.073.912,00	-26.073.912,00	
<i>Secțiunea de dezvoltare</i>		0,00	0,00	-26.073.912,00	-26.073.912,00	

TOTAL (SECȚIUNEA DE FUNCȚIONARE + SECȚIUNEA DE DEZVOLTARE)

- lei -

DENUMIREA INDICATORILOR	Cod indicator	Credite bugetare		Plăți efectuate	Diferențe	Procent de realizare
		inițiale	definitive			
A	B	1	2	3	4=3-2	5(3/2*100)
Plăți efectuate în anii precedenți și recuperate în anul curent	85SD	0,00	0,00	-26.073.912,00	-26.073.912,00	
CAP. 87.02 Acțiuni economice	87.02	7.287.000,00	7.230.020,00	5.519.005,00	-1.711.015,00	76,33
<i>Secțiunea de funcționare</i>		7.287.000,00	7.230.020,00	5.519.005,00	-1.711.015,00	76,33
Cheltuieli curente	01	7.287.000,00	7.230.020,00	5.519.104,00	-1.710.916,00	76,34
- alte transferuri	55 SF	615.000,00	798.000,00	667.928,00	-130.072,00	83,70
- alte cheltuieli	59	6.672.000,00	6.432.020,00	4.851.176,00	-1.580.844,00	75,42
Plăți efectuate în anii precedenți și recuperate în anul curent	85	0,00	0,00	-99,00	-99,00	
Consiliul Județean Iași	87.02	7.287.000,00	7.230.020,00	5.519.005,00	-1.711.015,00	76,33
<i>Secțiunea de funcționare</i>		7.287.000,00	7.230.020,00	5.519.005,00	-1.711.015,00	76,33
Cheltuieli curente	01	7.287.000,00	7.230.020,00	5.519.104,00	-1.710.916,00	76,34
- alte transferuri	55 SF	615.000,00	798.000,00	667.928,00	-130.072,00	83,70
- alte cheltuieli	59	6.672.000,00	6.432.020,00	4.851.176,00	-1.580.844,00	75,42
Plăți efectuate în anii precedenți și recuperate în anul curent	85	0,00	0,00	-99,00	-99,00	
TOTAL CHELTUIELI		604.423.800,00	733.049.250,00	434.613.495,00	-298.435.755,00	59,29
<i>Secțiunea de funcționare</i>		349.720.800,00	356.270.270,00	319.530.916,00	-36.739.354,00	89,69
Cheltuieli curente	01	349.720.800,00	356.401.270,00	320.763.649,00	-35.637.621,00	90,00
- cheltuieli de personal	10	171.797.000,00	172.047.000,00	163.207.813,00	-8.839.187,00	94,86
- bunuri și servicii	20	29.828.860,00	32.593.000,00	25.785.473,00	-6.807.527,00	79,11
- dobanzi	30	231.000,00	231.000,00	191.822,00	-39.178,00	83,04
- fonduri de rezerva	50	400.000,00	400.000,00	0,00	-400.000,00	0,00
- transferuri între unități ale administrației publice	51 SF	88.321.000,00	89.076.600,00	80.179.489,00	-8.897.111,00	90,01
- alte transferuri	55 SF	7.234.000,00	7.417.000,00	2.963.140,00	-4.453.860,00	39,95
- asistența socială	57	23.619.940,00	24.007.070,00	21.155.505,00	-2.851.565,00	88,12
- alte cheltuieli	59	28.289.000,00	30.629.600,00	27.280.407,00	-3.349.193,00	89,07

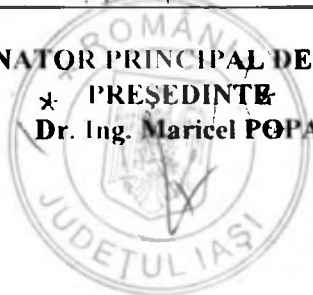
TOTAL (SECȚIUNEA DE FUNCȚIONARE + SECȚIUNEA DE DEZVOLTARE)

- lei -

DENUMIREA INDICATORILOR	Cod indicator	Credite bugetare		Plăți efectuate	Diferențe	Procent de realizare
		inițiale	definitive			
A	B	1	2	3	4=3-2	5(3/2*100)
Plăți efectuate în anii precedenți și recuperate în anul curent	85	0,00	-131.000,00	-1.232.733,00	-1.101.733,00	
<i>Secțiunea de dezvoltare</i>		254.703.000,00	376.778.980,00	115.082.579,00	-261.696.401,00	30,54
- transferuri între unități ale administrației publice	51	196.328.000,00	296.060.370,00	127.036.539,00	-169.023.831,00	42,91
- alte transferuri	55	235.000,00	238.330,00	16.739,00	-221.591,00	7,02
- proiecte cu finanțare din FEN postaderare	56	5.237.000,00	5.237.000,00	107.100,00	-5.129.900,00	2,05
- proiecte cu finanțare din fonduri externe nerambursabile aferente cadrului financiar 2014-2020	58	46.816.000,00	68.429.000,00	11.165.804,00	-57.263.196,00	16,32
- cheltuieli de capital	70	4.706.000,00	5.433.280,00	1.519.052,00	-3.914.228,00	27,96
- rambursări de credite	81	1.381.000,00	1.381.000,00	1.320.467,00	-60.533,00	95,62
Plăți efectuate în anii precedenți și recuperate în anul curent	85SD	0,00	0,00	-26.083.122,00	-26.083.122,00	

ORDONATOR PRINCIPAL DE CREDITE

* PREȘEDINTE
Dr. Ing. Maricel POPA



Răspund în privința realității, regularității și legalității,

DIRECTOR EXECUTIV,

Elena ARVINTE

Răspund în privința realității, regularității și legalității,

p. ȘEF SERVICIU BUGET,
Doina Gabriela ȘĂPUNARU

Îmi asum responsabilitatea pentru fundamentarea, corectitudinea,
legalitatea întocmirii acestui înscris oficial
consilier, Ana Maria PASCAL

**CONTUL ANUAL DE EXECUTIE AL BUGETULUI LOCAL AL JUDEȚULUI IAȘI - CONSILIUL JUDEȚEAN IAȘI -
DETALIEREA CHELTUIELILOR
ÎNCHEIAT LA DATA DE 31-12-2019**

-lei-

Denumirea indicatorilor	Cod indicator	Credite bugetare		Plati efectuate	Diferențe	Procent de realizare
		initiale	definitive			
A	B	1	2	3	4=3-2	5(3/2*100)
TOTAL CHELTUIELI	00	604423800	733049250	434613495	-298435755	59,29
TOTAL CHELTUIELI SECTIUNEA FUNCTIONARE	00	349720800	356270270	319530916	-36739354	89,69
CHELTUIELI CURENTE	01	349720800	356401270	320763649	-35637621	90
TITLUL I CHELTUIELI DE PERSONAL	10	171797000	172047000	163207813	-8839187	94,86
Cheltuieli salariale in bani	10.01	164110000	164360000	155798834	-8561166	94,79
Salarii de baza	10.01.01	119658000	126063000	119865804	-6197196	95,08
Sporuri pentru conditii de munca	10.01.05	18432000	17432000	16362799	-1069201	93,87
Alte sporuri	10.01.06	12264000	8542000	8118621	-423379	95,04
Indemnizatii platite unor persoane din afara unitatii	10.01.12	1507000	1410000	1255580	-154420	89,05
Indemnizatii de delegare	10.01.13	400000	402000	91578	-310422	22,78
Indemnizatii de hrana	10.01.17	9645000	8307000	7925591	-381409	95,41
Alte drepturi salariale in bani	10.01.30	2204000	2204000	2178861	-25139	98,86
Cheltuieli salariale in natura	10.02	3639000	3639000	3525950	-113050	96,89
Vouchere de vacanta	10.02.06	3639000	3639000	3525950	-113050	96,89
Contributii	10.03	4048000	4048000	3883029	-164971	95,92
Contributii de asigurari sociale de stat	10.03.01	325000	325000	324670	-330	99,9
Contributii de asigurari sociale de sanatate	10.03.03	107000	107000	106854	-146	99,86
Contributii de asigurari pentru accidente de munca si boli profesionale	10.03.04	4000	5000	4028	-972	80,56
Contributii pentru concedii si indemnizatii	10.03.06	17000	18000	17466	-534	97,03
Contributia asiguratorie pentru munca	10.03.07	3595000	3593000	3430011	-162989	95,46
TITLUL II BUNURI SI SERVICII	20	29828860	32593000	25785473	-6807527	79,11
Bunuri si servicii	20.01	17604000	20904800	17500782	-3404018	83,72
Furnituri de birou	20.01.01	373000	395000	231049	-163951	58,49

Denumirea indicatorilor	Cod indicator	Credite bugetare		Plati efectuate	Diferențe	Procent de realizare
		initiale	definitive			
Materiale pentru curatenie	20.01.02	353000	371000	323741	-47259	87,26
Încalzit, iluminat și forța motrică	20.01.03	5125000	5659000	4427189	-1231811	78,23
Apa, canal și salubritate	20.01.04	1287000	1986600	1485841	-500759	74,79
Carburanți și lubrifianți	20.01.05	737000	772500	711043	-61457	92,04
Piese de schimb	20.01.06	170000	173600	128826	-44774	74,21
Transport	20.01.07	449000	447500	354300	-93200	79,17
Posta, telecomunicații, radio, tv, internet	20.01.08	579000	635000	558559	-76441	87,96
Materiale și prestări de servicii cu caracter funcțional	20.01.09	2058000	4140000	3697989	-442011	89,32
Alte bunuri și servicii pentru întreținere și funcționare	20.01.30	6473000	6324600	5582245	-742355	88,26
Reparații curente	20.02.00	1975000	1696700	1444227	-252473	85,12
Hrana	20.03	4642000	4342000	3945537	-396463	90,87
Hrana pentru oameni	20.03.01	4642000	4342000	3945537	-396463	90,87
Hrana pentru animale	20.03.02				0	
Medicamente și materiale sanitare	20.04	672000	717000	578001	-138999	80,61
Medicamente	20.04.01	181000	216000	203184	-12816	94,07
Materiale sanitare	20.04.02	381000	381000	259193	-121807	68,03
Dezinfectanți	20.04.04	110000	120000	115624	-4376	96,35
Bunuri de natură obiectelor de inventar	20.05	778500	928000	767399	-160601	82,69
Uniforme și echipament	20.05.01	85000	85000	82848	-2152	97,47
Lenjerie și accesorii de pat	20.05.03	107000	187000	183925	-3075	98,36
Alte obiecte de inventar	20.05.30	586500	656000	500626	-155374	76,31
Dplasări, detașări, transferări	20.06	636000	634300	228921	-405379	36,09
Deplasări interne, detașări, transferări	20.06.01	372000	370300	142735	-227565	38,55
Deplasări în străinătate	20.06.02	264000	264000	86186	-177814	32,65
Carti, publicații și materiale documentare	20.11.00	1046000	1042200	464103	-578097	44,53
Consultanță și expertiză	20.12.00	98000	98000	85899	-12101	87,65
Pregătire profesională	20.13.00	321000	319500	193230	-126270	60,48
Protecția muncii	20.14.00	116000	178000	107793	-70207	60,56
Comisioane și alte costuri aferente împrumuturilor	20.24	25000	25000	240	-24760	0,96
Comisioane și alte costuri aferente împrumuturilor externe	20.24.01	25000	25000	240	-24760	0,96

-lei-

Denumirea indicatorilor	Cod indicator	Credite bugetare		Plati efectuate	Diferente	Procent de realizare
		initiale	definitive			
Cheltuieli judiciare si extrajudiciare derivate din actiuni in reprezentarea intereselor statului, potrivit dispozitiilor legale	20.25.00	20000	20000	186	-19814	0,93
Alte cheltuieli	20.30	1895360	1687500	469155	-1218345	27,8
Reclama si publicitate	20.30.01	150000	150000	12276	-137724	8,18
Protocol si reprezentare	20.30.02	500000	500000	155398	-344602	31,08
Prime de asigurare non-viata	20.30.03	122000	203000	111033	-91967	54,7
Chirii	20.30.04	3000	3000	2430	-570	81
Fondul Presedintelui/Fondul conducatorului institutiei publice	20.30.07	7000	7000	6895	-105	98,5
Alte cheltuieli cu bunuri si servicii	20.30.30	1113360	824500	181123	-643377	21,97
TITLUL III DOBANZI	30	231000	231000	191822	-39178	83,04
Dobanzi aferente datoriei publice externe	30.02	231000	231000	191822	-39178	83,04
Dobanzi aferente creditelor externe contractate de ordonatorii de credite	30.02.02	231000	231000	191822	-39178	83,04
TITLUL V FONDURI DE REZERVA	50	400000	400000		-400000	0
Fond de rezerva bugetara la dispozitia autoritatilor locale	50.04.00	400000	400000		-400000	0
TITLUL VI TRANSFERURI INTRE UNITATI ALE ADMINISTRATIEI PUBLICE	51	88321000	89076600	80179489	-8897111	90,01
Transferuri curente	51.01	88321000	89076600	80179489	-8897111	90,01
Transferuri catre institutii publice	51.01.01	73368000	73702500	66984723	-6717777	90,89
Transferuri din bugetele consiliilor judetene pentru finantarea centrelor de zi pentru protectia copilului	51.01.14	2232000	2232000	1368823	-863177	61,33
Transferuri din bugetele locale pentru finantarea unitatilor de asistenta sociala si medico-sociale	51.01.39	12512000	12512000	11210128	-1301872	89,6
Transferuri din bugetele locale pentru finantarea cheltuielilor curente din domeniul sanatatii	51.01.46	209000	630100	615815	-14285	97,73
TITLUL VII ALTE TRANSFERURI	55	7234000	7417000	2963140	-4453860	39,95
A. Transferuri interne	55.01	6738000	6738000	2295212	-4442788	34,06
Alte transferuri curente interne	55.01.18	4694000	4694000	251212	-4442788	5,35
Sume reprezentand contributia unitatilor administrativ-teritoriale la Fondul IID	55.01.65	2044000	2044000	2044000	0	100
B. Transferuri curente in strainatate (catre organizatii internationale)	55.02	496000	679000	667928	-11072	98,37

Denumirea indicatorilor	Cod indicator	Credite bugetare		Plati efectuate	Diferențe	Procent de realizare
		initiale	definitive			
Contributii si cotizatii la organisme internationale	55.02.01	496000	679000	667928	-11072	98,37
TITLUL IX ASISTENTA SOCIALA	57	23619940	24007070	21155505	-2851565	88,12
Ajutoare sociale	57.02	23619940	24007070	21155505	-2851565	88,12
Ajutoare sociale in numerar	57.02.01	4587000	3942220	3883012	-59208	98,5
Ajutoare sociale in natura	57.02.02	19032940	20064850	17272493	-2792357	86,08
TITLUL XI ALTE CHELTUIELI	59	28289000	30629600	27280407	-3349193	89,07
Burse	59.01.00	15000	228000	180380	-47620	79,11
Asociatii si fundatii	59.11.00	4141000	3943580	3515947	-427633	89,16
Sustinerea cultelor	59.12.00	500000	1770000	1670000	-100000	94,35
Contributii la salarizarea personalului neclerical	59.15.00	18552000	19664000	19566552	-97448	99,5
Despagubiri civile	59.17.00	568000	568000	44319	-523681	7,8
Actiuni cu caracter stiintific si social-cultural	59.22.00	2581000	2524020	1364311	-1159709	54,05
Sume aferente persoanelor cu handicap neincadrate	59.40.00	1932000	1932000	938898	-993102	48,6
TITLUL XIX PLATI EFECTUATE IN ANII PRECEDENTI SI RECUPERATE IN ANUL CURENT	85		-131000	-1232733	-1101733	941,02
Plati efectuate in anii precedenti si recuperate in anul curent	85.01		-131000	-1232733	-1101733	941,02
Plati efectuate in anii precedenti si recuperate in anul curent SF	85.01.01		-131000	-1232733	-1101733	941,02
TOTAL CHELTUIELI SECTIUNEA DEZVOLTARE	00	254703000	376778980	115082579	-261696401	30,54
TITLUL VI TRANSFERURI INTRE UNITATI ALE ADMINISTRATIEI PUBLICE	51	196328000	296060370	127036539	-169023831	42,91
Transferuri de capital	51.02	196328000	296060370	127036539	-169023831	42,91
Transferuri din bugetele locale pentru finantarea cheltuielilor de capital din domeniul sanatatii	51.02.28	16844000	53973720	23917400	-30056320	44,31
Alte transferuri de capital catre institutii publice	51.02.29	179484000	242086650	103119139	-138967511	42,6
TITLUL VII ALTE TRANSFERURI	55	235000	238330	16739	-221591	7,02
A. Transferuri interne	55.01	235000	238330	16739	-221591	7,02
Programe de dezvoltare	55.01.13	235000	235000	13409	-221591	5,71
Transferuri din bugetul local catre asociatiile de dezvoltare intercomunitara	55.01.42		3330	3330	0	100

Denumirea indicatorilor	Cod indicator	Credite bugetare		Plati efectuate	Diferențe	Procent de realizare
		initiale	definitive			
TITLUL VIII PROIECTE CU FINANTARE DIN FONDURI EXTERNE NERAMBURSABILE (FEN) POSTADERARE	56	5237000	5237000	107100	-5129900	2,05
Programe din Fondul European de Dezvoltare Regionala (FEDR)	56.01	5237000	5237000	107100	-5129900	2,05
Finantarea nationala	56.01.01				0	
Finantarea Uniunii Europene	56.01.02				0	
Cheltuieli neeligibile	56.01.03	5237000	5237000	107100	-5129900	2,05
Programe Instrumentul European de Vecinatate si Parteneriat (ENPI)	56.08				0	
Cheltuieli neeligibile	56.08.03				0	
TITLUL X PROIECTE CU FINANTARE DIN FONDURI EXTERNE NERAMBURSABILE AFERENTE CADRULUI FINANCIAR 2014- 2020	58	46816000	68429000	11165804	-57263196	16,32
Programe din Fondul European de Dezvoltare (FEDR)	58.01	41747000	63360000	10089280	-53270720	15,92
Finantare nationala	58.01.01	6218000	6338000	1511782	-4826218	23,85
Finantare externa nerambursabila	58.01.02	35105000	35785000	8566764	-27218236	23,94
Cheltuieli neeligibile	58.01.03	424000	21237000	10734	-21226266	0,05
Programe din Fondul Social European (FSE)	58.02	3380000	3380000	1074793	-2305207	31,8
Finantare nationala	58.02.01	528000	528000	167240	-360760	31,67
Finantare externa nerambursabila	58.02.02	2852000	2852000	907553	-1944447	31,82
Programe din Fondul de Coeziune (FC)	58.03	1684000	1684000	178	-1683822	0,01
Finantare nationala	58.03.01	580000	580000	61	-579939	0,01
Finantare externa nerambursabila	58.03.02	1104000	1104000	117	-1103883	0,01
Alte programe comunitare finantate in perioada 2014-2020	58.15	5000	5000	1553	-3447	31,06
Finantarea nationala	58.15.01	5000	5000	1553	-3447	31,06
CHELTUIELI DE CAPITAL	70	4706000	5433280	1519052	-3914228	27,96
TITLUL XIII ACTIVE NEFINANCIARE	71	4706000	5433280	1519052	-3914228	27,96
Active fixe	71.01	4706000	5433280	1519052	-3914228	27,96
Constructii	71.01.01	2616000	2831980	414916	-2417064	14,65
Masini, echipamente si mijloace de transport	71.01.02	335000	333050	216627	-116423	65,04
Mobilier, aparatura birotica si alte active corporale	71.01.03				0	
Alte active fixe	71.01.30	1755000	2268250	887509	-1380741	39,13

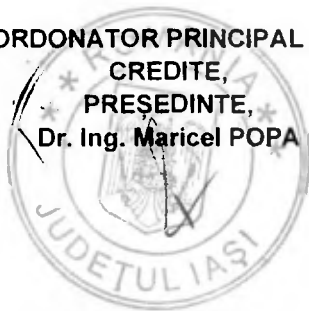
Denumirea indicatorilor	Cod indicator	Credite bugetare		Plati efectuate	Diferențe	Procent de realizare
		initiale	definitive			
OPERATIUNI FINANCIARE	79	1381000	1381000	1320467	-60533	95,62
TITLUL XVII RAMBURSARI DE CREDITE	81	1381000	1381000	1320467	-60533	95,62
Rambursarea împrumuturilor contractate pentru finanțarea proiectelor cu finanțare UE	81.04.00	1381000	1381000	1320467	-60533	95,62
TITLUL XIX PLATI EFECTUATE IN ANII PRECEDENTI SI RECUPERATE IN ANUL CURENT	85			-26083122	-26083122	
Plati efectuate in anii precedenti si recuperate in anul curent	85.01			-26083122	-26083122	
Plati efectuate in anii precedenti si recuperate in anul curent SD	85.01.02			-26082912	-26082912	
Plati efectuate in anii precedenti si recuperate in anul curent aferente fondurilor externe nerambursabile	85.01.05			-210	-210	

ORDONATOR PRINCIPAL DE

CREDITE,

PREȘEDINTE,

Dr. Ing. Maricel POPA



Răspund în privința realității, regularității și legalității,

DIRECTOR EXECUTIV,
Elena ARVINTE

Răspund în privința realității, regularității și legalității,

p. ȘEF SERVICIU BUGET,
Doina Gabriela SĂPUNARU

Îmi asum responsabilitatea pentru fundamentarea, corectitudinea, legalitatea întocmirii acestui înscris oficial consilier, Ana Maria PASCAL

**CONTUL DE EXECUTIE A BUGETULUI INSTITUTIILOR PUBLICE
FINANTATE DIN VENITURI PROPRII SI SUBVENTII (DE SUBORDONARE LOCALA) - VENITURI
la data de 31-12-2019**

-lei-

DENUMIREA INDICATORILOR	Cod indicator	Prevederi bugetare		incasari realizate	Diferente	Procent de realizare %
		initiale	definitive			
A	B	1	2	3	4=3-2	5=3/2*100
TOTAL VENITURI	00 01	814.754.000	925.580.890	721.578.563	-204.002.327	77,96
I. VENITURI CURENTE	00 02	323.784.000	349.510.090	334.076.004	-15.434.086	95,58
C. VENITURI NEFISCALE	00 12	323.784.000	349.510.090	334.076.004	-15.434.086	95,58
C1. VENITURI DIN PROPRIETATE	00 13	307.000	307.000	304.106	-2.894	99,06
Venituri din proprietate	30 10	307.000	307.000	304.106	-2.894	99,06
Venituri din concesiuni si inchirieri	30 10 05	307.000	307.000	304.106	-2.894	99,06
Alte venituri din concesiuni si inchirieri de catre institutiile publice	30 10 05 30	307.000	307.000	304.106	-2.894	99,06
C2. VANZARI DE BUNURI SI SERVICII	00 14	323.477.000	349.203.090	333.771.898	-15.431.192	95,58
Venituri din prestari de servicii si alte activitati	33 10	322.805.000	348.285.950	332.548.158	-15.737.792	95,48
Taxe si alte venituri in invatamant	33 10 05	449.000	480.150	441.122	-39.028	91,87
Venituri din prestari de servicii	33 10 08	12.594.000	13.069.940	12.093.122	-976.818	92,53
Contributia de intretinere a persoanelor asistate	33 10 13	758.000	824.000	799.448	-24.552	97,02
Venituri din valorificarea produselor obtinute din activitatea proprie sau anexa	33 10 16	13.000	13.000	18.352	5.352	141,17
Venituri din serbari si spectacole scolare, manifestari culturale, artistice si sportive	33 10 19	888.000	888.000	1.139.233	251.233	128,29
Venituri din cercetare	33 10 20	30.000	30.000	18.599	-11.401	62,00
Venituri din contractele incheiate cu casele de asigurari sociale de sanatate	33 10 21	212.558.000	236.336.810	225.563.362	-10.773.448	95,44
Venituri din contractele incheiate cu directiile de sanatate publica din sume alocate de la	33 10 30	95.408.000	96.451.450	92.216.813	-4.234.637	95,61
Venituri din contractele incheiate cu directiile de sanatate publica din sume alocate din	33 10 31	0	0	0	0	-
Alte venituri din prestari de servicii si alte activitati	33 10 50	107.000	192.600	258.107	65.507	134,01
Amenzi, penalitati si confiscari	35 10	3.000	8.000	7.197	-803	89,96
Alte amenzi, penalitati si confiscari	35 10 50	3.000	8.000	7.197	-803	89,96
Diverse venituri	36 10	417.000	418.420	797.179	378.759	190,52
Alte venituri	36 10 50	417.000	418.420	797.179	378.759	190,52
Transferuri voluntare, altele decat subventiile	37 10	252.000	490.720	419.364	-71.356	85,46
Donatii si sponzorari	37 10 01	5.000	185.180	151.920	-33.260	82,04
Varsaminte din sectiunea de functionare pentru finantarea sectiunii de dezvoltare a	37 10 03	-74.000	-368.600	-256.407	112.193	69,56
Varsaminte din sectiunea de functionare	37 10 04	74.000	368.600	256.407	-112.193	69,56
Alte transferuri voluntare	37 10 50	247.000	305.540	267.444	-38.096	87,53
II. VENITURI DIN CAPITAL	00 15	0	0	23.900	23.900	-
Venituri din valorificarea unor bunuri	39 10	0	0	23.900	23.900	-


DENUMIREA INDICATORILOR	Cod indicator	Prevederi bugetare		Incasari realizate	Diferențe	Procent de realizare %
		initiale	definitive			
A	B	1	2	3	4=3-2	5=3/2*100
Venituri din valorificarea unor bunuri ale institutiilor publice	39 10 01	0	0	8.160	8.160	-
Alte venituri din valorificarea unor bunuri	39 10 50	0	0	15.740	15.740	-
IV. SUBVENTII	00 17	490.970.000	576.070.800	387.081.579	-188.989.221	67.19
SUBVENTII DE LA ALTE NIVELE ALE ADMINISTRATIEI PUBLICE	00 18	490.970.000	576.070.800	387.081.579	-188.989.221	67.19
Subventii de la bugetul de stat	42 10	0	0	158.832	158.832	-
B. Curente	00 20	0	0	158.832	158.832	-
Subventii de la bugetul de stat catre institutii publice finantate partial sau integral din	42 10 70	0	0	158.832	158.832	-
Subventii de la alte administratii	43 10	490.970.000	576.070.800	386.922.747	-189.148.053	67.17
Subventii pentru institutii publice	43 10 09	85.840.000	86.174.500	78.194.851	-7.979.649	90.74
Subventii din bugetele locale pentru finantarea cheltuielilor curente din domeniul sanatatii	43 10 10	209.000	630.100	615.815	-14.285	97.73
Subventii din bugetele locale pentru finantarea cheltuielilor de capital din domeniul sanatatii	43 10 14	16.844.000	39.026.720	13.036.400	-25.990.320	33.40
Sume din bugetul de stat catre bugetele locale pentru finantarea investitiilor in sanatate	43 10 16		14.947.000	10.881.000	-4.066.000	72.80
Sume din bugetul de stat catre bugetele locale pentru finantarea aparaturii medicale si	43 10 16.01		14.947.000	10.881.000	-4.066.000	72.80
Subventii pentru institutii publice destinate sectiunii de dezvoltare	43 10 19	179.484.000	242.086.650	103.133.639	-138.953.011	42.60
Subventii din bugetul Fondului national unic de asigurari sociale de sanatate pentru	43 10 33	208.593.000	193.205.830	181.061.042	-12.144.788	93.71
Sume primite de la UE/alti donatori in contul platilor efectuate si prefinantari	48 10	0	0	397.080	397.080	-
Fondul European de Dezvoltare Regionala (FEDR)	48 10 01	0	0	397.080	397.080	-
Sume primite in contul platilor efectuate in anul curent	48 10 01 01	0	0	10.531	10.531	-
Sume primite in contul platilor efectuate in anii anteriori	48 10 01 02	0	0	386.549	386.549	-
TOTAL VENITURI	00 01	618.352.000	629.151.920	593.691.305	-35.460.615	94.36
I. VENITURI CURENTE	00 02	323.710.000	349.141.490	333.819.597	-15.321.893	95.61
C. VENITURI NEFISCALE	00 12	323.710.000	349.141.490	333.819.597	-15.321.893	95.61
C1. VENITURI DIN PROPRIETATE	00 13	307.000	307.000	304.106	-2.894	99.06
Venituri din proprietate	30 10	307.000	307.000	304.106	-2.894	99.06
Venituri din concesiuni si inchirieri	30 10 05	307.000	307.000	304.106	-2.894	99.06
Alte venituri din concesiuni si inchirieri de catre institutiile publice	30 10 05 30	307.000	307.000	304.106	-2.894	99.06
C2. VANZARI DE BUNURI SI SERVICII	00 14	323.403.000	348.834.490	333.515.491	-15.318.999	95.61
Venituri din prestari de servicii si alte activitati	33 10	322.805.000	348.285.950	332.548.158	-15.737.792	95.48
Taxe si alte venituri in invatamant	33 10 05	449.000	480.150	441.122	-39.028	91.87
Venituri din prestari de servicii	33 10 08	12.594.000	13.069.940	12.093.122	-976.818	92.53
Contributia de intretinere a persoanelor asistate	33 10 13	758.000	824.000	799.448	-24.552	97.02
Venituri din valorificarea produselor obtinute din activitatea proprie sau anexa	33 10 16	13.000	13.000	18.352	5.352	141.17
Venituri din serbari si spectacole scolare, manifestari culturale, artistice si sportive	33 10 19	888.000	888.000	1.139.233	251.233	128.29
Venituri din cercetare	33 10 20	30.000	30.000	18.599	-11.401	62.00

DENUMIREA INDICATORILOR	Cod indicator	Prevederi bugetare		Incasari realizate	Diferente	Procent de realizare %
		initiale	definitive			
A	B	1	2	3	4=3-2	5=3/2*100
Venituri din contractele incheiate cu casele de asigurari sociale de sanatate	33 10 21	212.558.000	236.336.810	225.563.362	-10.773.448	95,44
Venituri din contractele incheiate cu directiile de sanatate publica din sume alocate de la	33 10 30	95.408.000	96.451.450	92.216.813	-4.234.637	95,61
Venituri din contractele incheiate cu directiile de sanatate publica din sume alocate din	33 10 31	0	0	0	0	-
Alte venituri din prestari de servicii si alte activitati	33 10 50	107.000	192.600	258.107	65.507	134,01
Amenzi, penalitati si confiscari	35 10	3.000	8.000	7.197	-803	89,96
Alte amenzi, penalitati si confiscari	35 10 50	3.000	8.000	7.197	-803	89,96
Diverse venituri	36 10	417.000	418.420	797.179	378.759	190,52
Alte venituri	36 10 50	417.000	418.420	797.179	378.759	190,52
Transferuri voluntare, altele decat subventiile	37 10	178.000	122.120	162.957	40.837	133,44
Donatii si sponsorizari	37 10 01	5.000	185.180	151.920	-33.260	82,04
Varsaminte din sectiunea de functionare pentru finantarea sectiunii de dezvoltare a	37 10 03	-74.000	-368.600	-256.407	112.193	69,56
Alte transferuri voluntare	37 10 50	247.000	305.540	267.444	-38.096	87,53
IV. SUBVENTII	00 17	294.642.000	280.010.430	259.871.708	-20.138.722	92,81
SUBVENTII DE LA ALTE NIVELE ALE ADMINISTRATIEI PUBLICE	00 18	294.642.000	280.010.430	259.871.708	-20.138.722	92,81
Subventii de la alte administratii	43 10	294.642.000	280.010.430	259.871.708	-20.138.722	92,81
Subventii pentru institutii publice	43 10 09	85.840.000	86.174.500	78.194.851	-7.979.649	90,74
Subventii din bugetele locale pentru finantarea cheltuielilor curente din domeniul sanatatii	43 10 10	209.000	630.100	615.815	-14.285	97,73
Subventii din bugetul Fondului national unic de asigurari sociale de sanatate pentru	43 10 33	208.593.000	193.205.830	181.061.042	-12.144.788	93,71
TOTAL VENITURI	00 01	196.402.000	296.428.970	127.887.258	-168.541.712	43,14
I. VENITURI CURENTE	00 02	74.000	368.600	256.407	-112.193	69,56
C. VENITURI NEFISCALE	00 12	74.000	368.600	256.407	-112.193	69,56
C2. VANZARI DE BUNURI SI SERVICII	00 14	74.000	368.600	256.407	-112.193	69,56
Transferuri voluntare, altele decat subventiile	37 10	74.000	368.600	256.407	-112.193	69,56
Varsaminte din sectiunea de functionare	37 10 04	74.000	368.600	256.407	-112.193	69,56
II. VENITURI DIN CAPITAL	00 15	0	0	23.900	23.900	-
Venituri din valorificarea unor bunuri	39 10	0	0	23.900	23.900	-
Venituri din valorificarea unor bunuri ale institutiilor publice	39 10 01	0	0	8.160	8.160	-
Alte venituri din valorificarea unor bunuri	39 10 50	0	0	15.740	15.740	-
IV. SUBVENTII	00 17	196.328.000	296.060.370	127.209.871	-168.850.499	42,97
SUBVENTII DE LA ALTE NIVELE ALE ADMINISTRATIEI PUBLICE	00 18	196.328.000	296.060.370	127.209.871	-168.850.499	42,97
Subventii de la bugetul de stat	42 10	0	0	158.832	158.832	-
Subventii de la bugetul de stat catre institutii publice finantate partial sau integral din	42 10 70	0	0	158.832	158.832	-
Subventii de la alte administratii	43 10	196.328.000	296.060.370	127.051.039	-169.009.331	42,91
Subventii din bugetele locale pentru finantarea cheltuielilor de capital din domeniul sanatatii	43 10 14	16.844.000	39.026.720	13.036.400	-25.990.320	33,40

DENUMIREA INDICATORILOR	Cod indicator	Prevederi bugetare		Incasari realizate	Diferențe	Procent de realizare %
		initiale	definitive			
A	B	1	2	3	4=3-2	5=3/2*100
Sume din bugetul de stat catre bugetele locale pentru finantarea investitiilor in sanatate	43.10.16	0	14.947.000	10.881.000	-4.066.000	72,80
Sume din bugetul de stat catre bugetele locale pentru finantarea aparaturii medicale si	43.10.16.01	0	14.947.000	10.881.000	-4.066.000	72,80
Subventii pentru institutii publice destinate sectiunii de dezvoltare	43.10.19	179.484.000	242.086.650	103.133.639	-138.953.011	42,60
Sume primite de la UE/alti donatori in contul platilor efectuate si prefinantari	48.10	0	0	397.080	397.080	-
Fondul European de Dezvoltare Regionala (FEDR)	48.10.01	0	0	397.080	397.080	-
Sume primite in contul platilor efectuate in anul curent	48.10.01.01	0	0	10.531	10.531	-
Sume primite in contul platilor efectuate in anii anteriori	48.10.01.02	0	0	386.549	386.549	-

ORDONATOR PRINCIPAL DE CREDITE

Președinte,
Dr. Ing. Maricel POPA



Răspund în privința realității, regularității și legalității

Director Executiv,
Elena ARVINTE

Răspund în privința realității, regularității și legalității

p. Șef Serviciu Buget,
Doina Gabriela Săpunaru

Îmi asum responsabilitatea pentru fundamentarea, corectitudinea și legalitatea întocmirii acestui înscris oficial

Stefan Bulnaru

F:\documente\Stefan\2020\Cont executie 31.12.2019

**CONTUL DE EXECUTIE A BUGETULUI INSTITUTIILOR PUBLICE
FINANTATE DIN VENITURI PROPRII SI SUBVENTII (DE SUBORDONARE LOCALA) - CHELTUIELI
la data de 31-12-2019**

-lei-

Denumirea indicatorilor	Cod indicator	Credite bugetare		Plati efectuate	Diferente	Procent de realizare %
		initiale	definitive			
A	B	1	2	3	4=3-2	5=3/2*100
TOTAL CHELTUIELI	49.10	846.735.000	959.994.290	723.272.636	-236.721.654	75,34
Partea I-a SERVICII PUBLICE GENERALE	50.10	5.293.000	5.328.000	5.001.896	-326.104	93,88
Alte servicii publice generale	54.10	5.293.000	5.328.000	5.001.896	-326.104	93,88
Servicii publice comunitare de evidenta a persoanelor	54.10.10	5.293.000	5.328.000	5.001.896	-326.104	93,88
Partea a II-a Aparare, Ordine Publica si Siguranta Nationala	59.10	10.058.000	10.058.000	8.985.943	-1.072.057	89,34
Ordine publica si siguranta nationala	61.10	10.058.000	10.058.000	8.985.943	-1.072.057	89,34
Alte cheltuieli in domeniul ordinii publice si sigurantei nationale	61.10.50	10.058.000	10.058.000	8.985.943	-1.072.057	89,34
Partea a III-a Cheltuieli Social - Culturale	63.10	634.274.000	685.471.140	592.093.815	-93.377.325	86,38
Invatamant	65.10	187.000	218.150	193.046	-25.104	88,49
Invatamant nedefinibil prin nivel	65.10.07	187.000	218.150	193.046	-25.104	88,49
Invatamant special	65.10.07.04	187.000	218.150	193.046	-25.104	88,49
Sanatate	66.10	571.902.000	622.059.930	532.986.548	-89.073.382	85,68
Servicii medicale in unitati sanitare cu patun	66.10.06	571.902.000	622.059.930	532.986.548	-89.073.382	85,68
Spitale generale	66.10.06.01	568.239.000	618.396.930	529.927.662	-88.469.268	85,69
Unitati medico-sociale	66.10.06.03	3.663.000	3.663.000	3.058.886	-604.114	83,51
Cultura, recreere si religie	67.10	52.563.000	53.505.060	49.948.754	-3.556.306	93,35
Servicii culturale	67.10.03	52.563.000	53.505.060	49.948.754	-3.556.306	93,35
Muzee	67.10.03.03	6.428.000	6.428.000	5.752.186	-675.814	89,49
Institutii publice de spectacole si concerte	67.10.03.04	34.438.000	35.313.000	33.076.230	-2.236.770	93,67
Scoli populare de arta si meserii	67.10.03.05	2.128.000	2.128.000	1.865.028	-262.972	87,64
Alte servicii culturale	67.10.03.30	9.569.000	9.636.060	9.255.310	-380.750	96,05
Asigurari si asistenta sociala	68.10	9.622.000	9.688.000	8.965.467	-722.533	92,54
Asistenta acordata persoanelor in varsta	68.10.04	0	0	0	0	-
Asistenta sociala in caz de boli si invaliditati	68.10.05	0	0	0	0	-
Asistenta sociala in caz de invaliditate	68.10.05.02	0	0	0	0	-
Unitati de asistenta medico-sociale	68.10.12.00	9.622.000	9.688.000	8.965.467	-722.533	92,54
Alte cheltuieli in domeniul asiguranilor si asistentei sociale	68.10.50	0	0	0	0	-
Alte cheltuieli in domeniul asistentei sociale	68.10.50.50	0	0	0	0	-
Partea a V-a Actiuni economice	79.10	197.110.000	259.137.150	117.190.982	-141.946.168	45,22


Denumirea indicatorilor	Cod indicator	Credite bugetare		Plati efectuate	Diferenta	Procent de realizare %
		initiale	definitive			
A	B	1	2	3	4=3-2	5=3/2*100
Transporturi	84 10	197.110.000	259.137.150	117.190.982	-141.946.168	45,22
Alte cheltuieli in domeniul transporturilor	84 10 50	197.110.000	259.137.150	117.190.982	-141.946.168	45,22
Rezerve, Excedent/Deficit	96 10	-31.981.000	-34.413.400	-1.694.073	32.719.327	4,92
Excedent	98 10	-	-	1.054.937	1.054.937	-
Excedentul sectiunii de functionare	98 10 96	-	-	1.054.937	1.054.937	-
Excedentul sectiunii de dezvoltare	98 10 97	-	-	-	-	-
Deficit	99 10	-31.981.000	-34.413.400	-2.749.010	31.664.390	7,99
Deficitul sectiunii de functionare	99 10 96	-20.962.000	-23.137.300	-	23.137.300	0,00
Deficitul sectiunii de dezvoltare	99 10 97	-11.019.000	-11.276.100	-2.749.010	8.527.090	24,38
CHELTUIELI SECTIUNEA FUNCTIONARE	49 10 SF	639.314.000	652.289.220	592.636.368	-59.652.852	90,85
Partea I-a SERVICII PUBLICE GENERALE	50 10	5.267.000	5.267.000	4.970.242	-296.758	94,37
Alte servicii publice generale	54 10	5.267.000	5.267.000	4.970.242	-296.758	94,37
Servicii publice comunitare de evidenta a persoanelor	54 10 10	X	X	X	X	X
Partea a II-a Aparare, Ordine Publica si Siguranta Nationala	59 10	10.051.000	10.051.000	8.980.231	-1.070.769	89,35
Ordine publica si siguranta nationala	61 10	10.051.000	10.051.000	8.980.231	-1.070.769	89,35
Alte cheltuieli in domeniul ordinii publice si sigurantei nationale	61 10 50	X	X	X	X	X
Partea a III-a Cheltuieli Social - Culturale	63 10	605.417.000	617.886.220	562.478.216	-55.408.004	91,03
Invatamant	65 10	187.000	218.150	193.046	-25.104	88,49
Invatamant nedefinibil prin nivel	65 10 07	X	X	X	X	X
Invatamant special	65 10 07 04	X	X	X	X	X
Sanatate	66 10	544.039.000	556.577.510	505.265.693	-51.311.817	90,78
Servicii medicale in unitati sanitare cu paturi	66 10 06	X	X	X	X	X
Spitale generale	66 10 06 01	X	X	X	X	X
Unitati medico-sociale	66 10 06 03	X	X	X	X	X
Cultura, recreere si religie	67 10	51.582.000	51.477.560	48.120.225	-3.357.335	93,48
Servicii culturale	67 10 03	X	X	X	X	X
Muzee	67 10 03 03	X	X	X	X	X
Instituti publice de spectacole si concerte	67 10 03 04	X	X	X	X	X
Scoli populare de arta si meserii	67 10 03 05	X	X	X	X	X
Alte servicii culturale	67 10 03 30	X	X	X	X	X
Asigurari si asistenta sociala	68 10	9.609.000	9.613.000	8.899.252	-713.748	92,58
Asistenta acordata persoanelor in varsta	68 10 04	X	X	X	X	X
Asistenta sociala in caz de boli si invaliditati	68 10 05	X	X	X	X	X

Denumirea indicatorilor	Cod indicator	Credite bugetare		Plati efectuate	Diferente	Procent de realizare %
		initiale	definitive			
A	B	1	2	3	4=3-2	5=3/2*100
Asistenta sociala in caz de invaliditate	68.10.05.02	X	X	X	X	X
Unitati de asistenta medico-sociale	68.10.12.00	X	X	X	X	X
Alte cheltuieli in domeniul asigurarilor si asistentei sociale	68.10.50	X	X	X	X	X
Alte cheltuieli in domeniul asistentei sociale	68.10.50.50	X	X	X	X	X
Partea a V-a Actiuni economice	79.10	18.579.000	19.085.000	16.207.679	-2.877.321	84,92
Transporturi	84.10	18.579.000	19.085.000	16.207.679	-2.877.321	84,92
Alte cheltuieli in domeniul transporturilor	84.10.50	X	X	X	X	X
Rezerve, Excedent/Deficit	96.10	-20.962.000	-23.137.300	1.054.937	24.192.237	-4,56
Excedent	98.10			1.054.937	1.054.937	X
Excedentul sectiunii de functionare	98.10.96			1.054.937	1.054.937	X
Deficit	99.10	-20.962.000	-23.137.300		23.137.300	0,00
Deficitul sectiunii de functionare	99.10.96	-20.962.000	-23.137.300		23.137.300	0,00
CHELTUIELI SECTIUNEA DEZVOLTARE	49.10 SD	207.421.000	307.705.070	130.636.268	-177.068.802	42,46
Partea I-a SERVICII PUBLICE GENERALE	50.10	26.000	61.000	31.654	-29.346	51,89
Alte servicii publice generale	54.10	26.000	61.000	31.654	-29.346	51,89
Servicii publice comunitare de evidenta a persoanelor	54.10.10	X	X	X	X	X
Partea a II-a Aparare, Ordine Publica si Siguranta Nationala	59.10	7.000	7.000	5.712	-1.288	81,60
Ordine publica si siguranta nationala	61.10	7.000	7.000	5.712	-1.288	81,60
Alte cheltuieli in domeniul ordinii publice si sigurantei nationale	61.10.50	X	X	X	X	X
Partea a III-a Cheltuieli Social - Culturale	63.10	28.857.000	67.584.920	29.615.599	-37.969.321	43,82
Invatamant	65.10				0	X
Invatamant nedefinibil prin nivel	65.10.07	X	X	X	X	X
Invatamant special	65.10.07.04	X	X	X	X	X
Sanatate	66.10	27.863.000	65.482.420	27.720.855	-37.761.565	42,33
Servicii medicale in unitati sanitare cu patuni	66.10.06	X	X	X	X	X
Spitale generale	66.10.06.01	X	X	X	X	X
Cultura, recreere si religie	67.10	981.000	2.027.500	1.828.529	-198.971	90,19
Servicii culturale	67.10.03	X	X	X	X	X
Muzee	67.10.03.03	X	X	X	X	X
Institutii publice de spectacole si concerte	67.10.03.04	X	X	X	X	X
Scoli populare de arta si meserii	67.10.03.05	X	X	X	X	X
Alte servicii culturale	67.10.03.30	X	X	X	X	X
Asigurari si asistenta sociala	68.10	13.000	75.000	66.215	-8.785	88,29
Asistenta acordata persoanelor in varsta	68.10.04	X	X	X	X	X

Denumirea indicatorilor	Cod indicator	Credite bugetare		Plati efectuate	Diferențe	Procent de realizare %
		initiale	definitive			
A	B	1	2	3	4=3-2	5=3/2*100
Asistenta sociala in caz de boli si invaliditati	68.10.05	X	X	X	X	X
Asistenta sociala in caz de invaliditate	68.10.05.02	X	X	X	X	X
Unitati de asistenta medico-sociale	68.10.12.00	X	X	X	X	X
Alte cheltuieli in domeniul asigurarilor si asistentei sociale	68.10.50	X	X	X	X	X
Alte cheltuieli in domeniul asistentei sociale	68.10.50.50	X	X	X	X	X
Partea a V-a Actiuni economice	79.10	178.531.000	240.052.150	100.983.303	-139.068.847	42,07
Transporturi	84.10	178.531.000	240.052.150	100.983.303	-139.068.847	42,07
Alte cheltuieli in domeniul transporturilor	84.10.50	X	X	X	X	X
Rezerve, Excedent/Deficit	96.10	-11.019.000	-11.276.100	-2.749.010	8.527.090	24,38
Excedent	98.10				0	X
Excedentul sectiunii de dezvoltare	98.10.97				0	X
Deficit	99.10	-11.019.000	-11.276.100	-2.749.010	8.527.090	24,38
Deficitul sectiunii de dezvoltare	99.10.97	-11.019.000	-11.276.100	-2.749.010	8.527.090	24,38

ORDONATOR PRINCIPAL DE CREDITE

Președinte,
Dr. Ing. Maricel POPA



Răspund în privința realității, regularității și legalității

Director Executiv,
Elena ARVINTE

Răspund în privința realității, regularității și legalității

p. Șef Serviciu Buget,
Doina Gabriel Săpunaru

Îmi asum responsabilitatea pentru fundamentarea, corectitudinea și legalitatea întocmirii acestui înscris oficial

Ștefan Butnaru

F:\documente\Stefan\2020\Cont executie 31.12.2019

**CONTUL ANUAL DE EXECUȚIE A BUGETULUI INSTITUȚIILOR PUBLICE ȘI ACTIVITĂȚILOR FINANȚATE INTEGRAL
SAU PARȚIAL DIN VENITURI PROPRII**

la data de 31.12.2019, detaliat la cheltuieli pe părți, capitole, instituții publice și titluri

TOTAL (SECȚIUNEA DE FUNCȚIONARE + SECȚIUNEA DE DEZVOLTARE)

- lei -

DENUMIREA INDICATORILOR	Cod indicator	Credite bugetare inițiale	Credite bugetare definitive	Plăți efectuate	Diferențe	Procent realizare %
A	B	1	2	3	4=3-2	5=3/2*100
50.10 Partea I-a Servicii Publice Generale	50.10	5.293.000	5.328.000	5.001.896	-326.104	93,88
<i>Secțiunea de funcționare</i>		5.267.000	5.267.000	4.970.242	-296.758	94,37
Cheltuieli curente	01	5.267.000	5.267.000	4.990.532	-276.468	94,75
- cheltuieli de personal	10	4.876.000	4.876.000	4.677.242	-198.758	95,92
- bunuri și servicii	20	370.000	370.000	292.937	-77.063	79,17
- alte transferuri	55	21.000	21.000	20.353	-647	96,92
Plati efectuate in anii precedenti si recuperate in anul curent	85	0	0	-20.290	-20.290	-
<i>Secțiunea de dezvoltare</i>		26.000	61.000	31.654	-29.346	51,89
- cheltuieli de capital	70	26.000	61.000	31.654	-29.346	51,89
CAP. 54.10 Alte servicii publice generale	54.10	5.293.000	5.328.000	5.001.896	-326.104	93,88
<i>Secțiunea de funcționare</i>		5.267.000	5.267.000	4.970.242	-296.758	94,37
Cheltuieli curente	01	5.267.000	5.267.000	4.990.532	-276.468	94,75
- cheltuieli de personal	10	4.876.000	4.876.000	4.677.242	-198.758	95,92
- bunuri și servicii	20	370.000	370.000	292.937	-77.063	79,17
- alte transferuri	55	21.000	21.000	20.353	-647	96,92
Plati efectuate in anii precedenti si recuperate in anul curent	85	0	0	-20.290	-20.290	-
<i>Secțiunea de dezvoltare</i>		26.000	61.000	31.654	-29.346	51,89
- cheltuieli de capital	70	26.000	61.000	31.654	-29.346	51,89
Directia Judeteana de Evidenta a Persoanelor Iasi	54.10.10	5.293.000	5.328.000	5.001.896	-326.104	93,88
<i>Secțiunea de funcționare</i>		5.267.000	5.267.000	4.970.242	-296.758	94,37
Cheltuieli curente	01	5.267.000	5.267.000	4.990.532	-276.468	94,75
- cheltuieli de personal	10	4.876.000	4.876.000	4.677.242	-198.758	95,92
- bunuri și servicii	20	370.000	370.000	292.937	-77.063	79,17
- alte transferuri	55	21.000	21.000	20.353	-647	96,92
Plati efectuate in anii precedenti si recuperate in anul curent	85	0	0	-20.290	-20.290	-
<i>Secțiunea de dezvoltare</i>		26.000	61.000	31.654	-29.346	51,89
- cheltuieli de capital	70	26.000	61.000	31.654	-29.346	51,89
59.10 Partea a II-a Aparare, ordine publica si siguranta nationala	59.10	10.058.000	10.058.000	8.985.943	-1.072.057	89,34
<i>Secțiunea de funcționare</i>		10.051.000	10.051.000	8.980.231	-1.070.769	89,35
Cheltuieli curente	01	10.051.000	10.051.000	8.980.231	-1.070.769	89,35
- cheltuieli de personal	10	9.499.000	9.499.000	8.524.167	-974.833	89,74
- bunuri și servicii	20	552.000	544.000	448.356	-95.644	82,42
- alte cheltuieli	59	0	8.000	7.708	-292	96,35
<i>Secțiunea de dezvoltare</i>		7.000	7.000	5.712	-1.288	81,60
- cheltuieli de capital	70	7.000	7.000	5.712	-1.288	81,60
Cap. 61.10 Ordine publica si siguranta nationala	61.10	10.058.000	10.058.000	8.985.943	-1.072.057	89,34
<i>Secțiunea de funcționare</i>		10.051.000	10.051.000	8.980.231	-1.070.769	89,35
Cheltuieli curente	01	10.051.000	10.051.000	8.980.231	-1.070.769	89,35
- cheltuieli de personal	10	9.499.000	9.499.000	8.524.167	-974.833	89,74
- bunuri și servicii	20	552.000	544.000	448.356	-95.644	82,42
- alte cheltuieli	59	0	8.000	7.708	-292	96,35
<i>Secțiunea de dezvoltare</i>		7.000	7.000	5.712	-1.288	81,60
- cheltuieli de capital	70	7.000	7.000	5.712	-1.288	81,60
Serviciul Public Judetean de Paza si Protectie Iasi	61.10.50	10.058.000	10.058.000	8.985.943	-1.072.057	89,34
<i>Secțiunea de funcționare</i>		10.051.000	10.051.000	8.980.231	-1.070.769	89,35
Cheltuieli curente	01	10.051.000	10.051.000	8.980.231	-1.070.769	89,35
- cheltuieli de personal	10	9.499.000	9.499.000	8.524.167	-974.833	89,74
- bunuri și servicii	20	552.000	544.000	448.356	-95.644	82,42
- alte cheltuieli	59	0	8.000	7.708	-292	96,35
<i>Secțiunea de dezvoltare</i>		7.000	7.000	5.712	-1.288	81,60
- cheltuieli de capital	70	7.000	7.000	5.712	-1.288	81,60

DENUMIREA INDICATORILOR	Cod indicator	Credite bugetare inițiale	Credite bugetare definitive	Plăți efectuate	Diferențe	Procent realizare %
A	B	1	2	3	4=3-2	5=3/2*100
63.10 Partea a III-a Cheltuieli social - culturale	63.10	634.274.000	685.471.140	592.093.815	-93.377.325	86,38
<i>Secțiunea de funcționare</i>		605.417.000	617.886.220	562.478.216	-55.408.004	91,03
Cheltuieli curente	01	605.417.000	618.615.600	563.851.336	-54.764.264	91,15
- cheltuieli de personal	10	486.626.000	470.650.350	450.358.857	-20.291.493	95,69
- bunuri și servicii	20	114.435.000	143.491.980	109.298.339	-34.193.641	76,17
- alte transferuri	55	160.000	250.800	194.421	-56.379	77,52
- alte cheltuieli	59	4.196.000	4.222.470	3.999.719	-222.751	94,72
Plăți efectuate în anii precedenți și recuperate în anul curent	85	0	-729.380	-1.373.120	-643.740	188,26
<i>Secțiunea de dezvoltare</i>		28.857.000	67.584.920	29.615.599	-37.969.321	43,82
- alte transferuri	55	78.000	78.000	0	-78.000	0,00
- proiecte cu finanțare din fonduri externe nerambursabile	58	85.000	85.000	13.784	-71.216	16,22
- cheltuieli de capital	70	28.694.000	67.421.920	29.601.815	-37.820.105	43,91
CAP. 65.10 Invățământ	65.10	187.000	218.150	193.046	-25.104	88,49
<i>Secțiunea de funcționare</i>		187.000	218.150	193.046	-25.104	88,49
Cheltuieli curente	01	187.000	218.150	193.046	-25.104	88,49
- cheltuieli de personal	10	147.000	176.700	156.847	-19.853	88,76
- bunuri și servicii	20	40.000	41.450	36.199	-5.251	87,33
Centrul Județean de Resurse și Asistență Educatională Iași	65.10.07.04	93.000	124.150	116.903	-7.247	94,16
<i>Secțiunea de funcționare</i>		93.000	124.150	116.903	-7.247	94,16
Cheltuieli curente	01	93.000	124.150	116.903	-7.247	94,16
- cheltuieli de personal	10	86.000	115.700	108.453	-7.247	93,74
- bunuri și servicii	20	7.000	8.450	8.450	0	100,00
Colegiul Tehnic "Ion Holban" Iași	65.10.07.04	16.000	16.000	9.015	-6.985	56,34
<i>Secțiunea de funcționare</i>		16.000	16.000	9.015	-6.985	56,34
Cheltuieli curente	01	16.000	16.000	9.015	-6.985	56,34
- cheltuieli de personal	10	14.000	14.000	8.015	-5.985	57,25
- bunuri și servicii	20	2.000	2.000	1.000	-1.000	50,00
Liceul tehnologic special "Vasile Pavelcu" Iași	65.10.07.04	37.000	37.000	30.849	-6.151	83,38
<i>Secțiunea de funcționare</i>		37.000	37.000	30.849	-6.151	83,38
Cheltuieli curente	01	37.000	37.000	30.849	-6.151	83,38
- cheltuieli de personal	10	6.000	6.000	4.100	-1.900	68,33
- bunuri și servicii	20	31.000	31.000	26.749	-4.251	86,29
Scoala Gimnazială Specială "Constantin Paunescu" Iași	65.10.07.04	41.000	41.000	36.279	-4.721	88,49
<i>Secțiunea de funcționare</i>		41.000	41.000	36.279	-4.721	88,49
Cheltuieli curente	01	41.000	41.000	36.279	-4.721	88,49
- cheltuieli de personal	10	41.000	41.000	36.279	-4.721	88,49
CAP. 66.10 Sănătate	66.10	571.902.000	622.059.930	532.986.548	-89.073.382	85,68
<i>Secțiunea de funcționare</i>		544.039.000	556.577.510	505.265.694	-51.311.816	90,78
Cheltuieli curente	01	544.039.000	557.225.180	506.540.412	-50.684.768	90,90
- cheltuieli de personal	10	440.278.000	424.864.150	407.107.643	-17.756.507	95,82
- bunuri și servicii	20	100.117.000	128.654.770	95.902.865	-32.751.905	74,54
- alte transferuri	55	0	5.090	5.081	-9	99,82
- alte cheltuieli	59	3.644.000	3.701.170	3.524.823	-176.347	95,24
Plăți efectuate în anii precedenți și recuperate în anul curent	85	0	-647.670	-1.274.718	-627.048	196,82
<i>Secțiunea de dezvoltare</i>		27.863.000	65.482.420	27.720.854	-37.761.566	42,33
- alte transferuri	55	78.000	78.000	0	-78.000	0,00
- proiecte cu finanțare din fonduri externe nerambursabile	58	85.000	85.000	13.784	-71.216	16,22
- cheltuieli de capital	70	27.700.000	65.319.420	27.707.070	-37.612.350	42,42
Spitalul Clinic de Urgențe pentru copii Sf. Maria Iași	66.10.06.01	158.903.000	170.940.840	159.394.047	-11.546.793	93,25
<i>Secțiunea de funcționare</i>		158.738.000	169.458.140	158.069.809	-11.388.331	93,28
Cheltuieli curente	01	158.738.000	170.100.720	158.712.855	-11.387.865	93,31
- cheltuieli de personal	10	141.424.000	133.510.630	132.002.281	-1.508.349	98,87
- bunuri și servicii	20	16.263.000	35.539.090	25.677.059	-9.862.031	72,25
- alte cheltuieli	59	1.051.000	1.051.000	1.033.515	-17.485	98,34
Plăți efectuate în anii precedenți și recuperate în anul curent	85		-642.580	-643.046	-466	100,07
<i>Secțiunea de dezvoltare</i>		165.000	1.482.700	1.324.238	-158.462	89,31


DENUMIREA INDICATORILOR	Cod indicator	Credite bugetare inițiale	Credite bugetare definitive	Plăți efectuate	Diferențe	Procent realizare %
A	B	1	2	3	4=3-2	5=3/2*100
- alle transferuri	55	78.000	78.000		-78.000	0,00
- proiecte cu finanțare din fonduri externe nerambursabile	58	85.000	85.000	13.784	-71.216	16,22
- cheltuieli de capital	70	2.000	1.319.700	1.310.454	-9.246	99,30
Spitalul Clinic de Urgenta Prof. N. Oblu Iasi	66.10.06.01	121.682.000	154.165.690	113.240.960	-40.924.730	73,45
<i>Secțiunea de funcționare</i>		103.809.000	106.074.430	98.631.094	-7.443.336	92,98
Cheltuieli curente	01	103.809.000	106.074.430	98.922.778	-7.151.652	93,26
- cheltuieli de personal	10	82.919.000	78.823.000	76.080.373	-2.742.627	96,52
- bunuri și servicii	20	20.026.000	26.291.430	21.958.840	-4.332.590	83,52
- alte cheltuieli	59	864.000	960.000	883.565	-76.435	92,04
Plati efectuate in anii precedenti si recuperate in anul curent	85			-291.684	-291.684	-
<i>Secțiunea de dezvoltare</i>		17.873.000	48.091.260	14.609.866	-33.481.394	30,38
- cheltuieli de capital	70	17.873.000	48.091.260	14.609.866	-33.481.394	30,38
Spitalul Clinic de Obstetrica si Ginecologie Cuza Voda Iasi	66.10.06.01	109.844.000	109.844.000	89.776.805	-20.067.195	81,73
<i>Secțiunea de funcționare</i>		105.185.000	105.185.000	86.525.419	-18.659.581	82,26
Cheltuieli curente	01	105.185.000	105.185.000	86.525.419	-18.659.581	82,26
- cheltuieli de personal	10	75.963.000	75.963.000	68.649.562	-7.313.438	90,37
- bunuri și servicii	20	28.536.000	28.536.000	17.249.876	-11.286.124	60,45
- alte cheltuieli	59	686.000	686.000	625.981	-60.019	91,25
<i>Secțiunea de dezvoltare</i>		4.659.000	4.659.000	3.251.386	-1.407.614	69,79
- cheltuieli de capital	70	4.659.000	4.659.000	3.251.386	-1.407.614	69,79
Spitalul Clinic de Pneumoftiziologie Iasi	66.10.06.01	77.318.000	83.534.550	78.107.215	-5.427.335	93,50
<i>Secțiunea de funcționare</i>		75.518.000	78.481.550	73.191.442	-5.290.108	93,26
Cheltuieli curente	01	75.518.000	78.481.550	73.344.858	-5.136.692	93,45
- cheltuieli de personal	10	67.166.000	66.821.800	63.982.438	-2.839.362	95,75
- bunuri și servicii	20	7.969.000	11.274.250	8.979.883	-2.294.367	79,65
- alte cheltuieli	59	383.000	385.500	382.537	-2.963	99,23
Plati efectuate in anii precedenti si recuperate in anul curent	85			-153.416	-153.416	-
<i>Secțiunea de dezvoltare</i>		1.800.000	5.053.000	4.915.773	-137.227	97,28
- cheltuieli de capital	70	1.800.000	5.053.000	4.915.773	-137.227	97,28
Spitalul Clinic de Boli Infectioase Sf. Parascheva Iasi	66.10.06.01	71.016.000	67.893.850	61.484.808	-6.409.042	90,56
<i>Secțiunea de funcționare</i>		67.650.000	64.229.390	60.345.238	-3.884.152	93,95
Cheltuieli curente	01	67.650.000	64.229.390	60.526.729	-3.702.661	94,24
- cheltuieli de personal	10	45.292.000	42.231.720	41.288.362	-943.358	97,77
- bunuri și servicii	20	21.929.000	21.610.000	18.850.710	-2.759.290	87,23
- alte cheltuieli	59	429.000	387.670	387.657	-13	100,00
Plati efectuate in anii precedenti si recuperate in anul curent	85			-181.491	-181.491	-
<i>Secțiunea de dezvoltare</i>		3.366.000	3.664.460	1.139.570	-2.524.890	31,10
- cheltuieli de capital	70	3.366.000	3.664.460	1.139.570	-2.524.890	31,10
Spitalul Clinic de Obstetrica si Ginecologie Elena Doamna Iasi	66.10.06.01	29.476.000	32.018.000	27.923.827	-4.094.173	87,21
<i>Secțiunea de funcționare</i>		29.476.000	29.486.000	25.443.806	-4.042.194	86,29
Cheltuieli curente	01	29.476.000	29.486.000	25.443.806	-4.042.194	86,29
- cheltuieli de personal	10	24.167.000	24.167.000	22.344.491	-1.822.509	92,46
- bunuri și servicii	20	5.105.000	5.115.000	2.903.807	-2.211.193	56,77
- alte cheltuieli	59	204.000	204.000	195.508	-8.492	95,84
<i>Secțiunea de dezvoltare</i>		0	2.532.000	2.480.021	-51.979	97,95
- cheltuieli de capital	70		2.532.000	2.480.021	-51.979	97,95
Unitatea medico-sociala Bivolari	66.10.06.03	1.203.000	1.203.000	980.797	-222.203	81,53
<i>Secțiunea de funcționare</i>		1.203.000	1.203.000	980.797	-222.203	81,53
Cheltuieli curente	01	1.203.000	1.208.090	985.878	-222.212	81,61
- cheltuieli de personal	10	1.067.000	1.067.000	854.189	-212.811	80,06
- bunuri și servicii	20	123.000	123.000	122.850	-150	99,88
- alte transferuri	55		5.090	5.081	-9	99,82
- alte cheltuieli	59	13.000	13.000	3.758	-9.242	28,91
Plati efectuate in anii precedenti si recuperate in anul curent	85		-5.090	-5.081	9	99,82
Unitatea medico-sociala Raducaneni	66.10.06.03	1.406.000	1.406.000	1.114.062	-291.938	79,24
<i>Secțiunea de funcționare</i>		1.406.000	1.406.000	1.114.062	-291.938	79,24

DENUMIREA INDICATORILOR	Cod indicator	Credite bugetare inițiale	Credite bugetare definitive	Plăți efectuate	Diferențe	Procent realizare %
A	B	1	2	3	4=3-2	5=3/2*100
Cheltuieli curente	01	1.406.000	1.406.000	1.114.062	-291.938	79,24
- cheltuieli de personal	10	1.274.000	1.274.000	984.760	-289.240	77,30
- bunuri si servicii	20	118.000	118.000	117.000	-1.000	99,15
- alte cheltuieli	59	14.000	14.000	12.302	-1.698	87,87
Unitatea medico-sociala Podu Iloaiei	66.10.06.03	1.054.000	1.054.000	964.027	-89.973	91,46
<i>Secțiunea de funcționare</i>		1.054.000	1.054.000	964.027	-89.973	91,46
Cheltuieli curente	01	1.054.000	1.054.000	964.027	-89.973	91,46
- cheltuieli de personal	10	1.006.000	1.006.000	921.187	-84.813	91,57
- bunuri si servicii	20	48.000	48.000	42.840	-5.160	89,25
CAP. 67.10 Cultură, recreere și religie	67.10	52.563.000	53.505.060	49.948.754	-3.556.306	93,35
<i>Secțiunea de funcționare</i>		51.582.000	51.477.560	48.120.225	-3.357.335	93,48
Cheltuieli curente	01	51.582.000	51.554.760	48.205.746	-3.349.014	93,50
- cheltuieli de personal	10	39.519.000	38.927.500	37.029.089	-1.898.411	95,12
- bunuri si servicii	20	11.438.000	11.923.060	10.573.050	-1.350.010	88,68
- alte transferuri	55	158.000	239.200	183.061	-56.139	76,53
- alte cheltuieli	59	467.000	465.000	420.546	-44.454	90,44
Plati efectuate in anii precedenti si recuperate in anul curent	85	0	-77.200	-85.521	-8.321	110,78
<i>Secțiunea de dezvoltare</i>		981.000	2.027.500	1.828.529	-198.971	90,19
- cheltuieli de capital	70	981.000	2.027.500	1.828.529	-198.971	90,19
Centrul Judetean pentru Conservarea si Promovarea Culturii Traditionale Iasi	67.10.03.30	1.302.000	1.305.600	1.128.437	-177.163	86,43
<i>Secțiunea de funcționare</i>		1.294.000	1.297.600	1.124.096	-173.504	86,63
Cheltuieli curente	01	1.294.000	1.302.280	1.128.767	-173.513	86,68
- cheltuieli de personal	10	672.000	672.000	567.288	-104.712	84,42
- bunuri si servicii	20	622.000	625.600	556.808	-68.792	89,00
- alte transferuri	55		4.680	4.671	-9	99,81
Plati efectuate in anii precedenti si recuperate in anul curent	85		-4.680	-4.671	9	99,81
<i>Secțiunea de dezvoltare</i>		8.000	8.000	4.341	-3.659	54,26
- cheltuieli de capital	70	8.000	8.000	4.341	-3.659	54,26
Scoala Populara de Arte Titel Popovici Iasi	67.10.03.05	2.128.000	2.128.000	1.865.028	-262.972	87,64
<i>Secțiunea de funcționare</i>		2.111.000	2.111.000	1.865.028	-245.972	88,35
Cheltuieli curente	01	2.111.000	2.111.000	1.871.787	-239.213	88,67
- cheltuieli de personal	10	1.560.000	1.560.000	1.334.497	-225.503	85,54
- bunuri si servicii	20	454.000	454.000	440.977	-13.023	97,13
- alte transferuri	55	97.000	97.000	96.313	-687	99,29
Plati efectuate in anii precedenti si recuperate in anul curent	85			-6.759	-6.759	-
<i>Secțiunea de dezvoltare</i>		17.000	17.000	0	-17.000	0,00
- cheltuieli de capital	70	17.000	17.000	0	-17.000	0,00
Teatrul Luceafarul Iasi	67.10.03.04	8.515.000	8.515.000	7.909.483	-605.517	92,89
<i>Secțiunea de funcționare</i>		8.515.000	8.515.000	7.909.483	-605.517	92,89
Cheltuieli curente	01	8.515.000	8.515.000	7.909.483	-605.517	92,89
- cheltuieli de personal	10	6.302.000	6.254.000	5.671.453	-582.547	90,69
- bunuri si servicii	20	2.127.000	2.173.000	2.151.954	-21.046	99,03
- alte transferuri	55	1.000	1.000	322	-678	32,20
- alte cheltuieli	59	85.000	87.000	85.754	-1.246	98,57
Muzeul Literaturii Romane Iasi	67.10.03.03	6.428.000	6.428.000	5.752.186	-675.814	89,49
<i>Secțiunea de funcționare</i>		6.368.000	6.368.000	5.752.186	-615.814	90,33
Cheltuieli curente	01	6.368.000	6.368.000	5.752.186	-615.814	90,33
- cheltuieli de personal	10	3.326.000	3.326.000	3.118.524	-207.476	93,76
- bunuri si servicii	20	2.982.000	2.982.000	2.585.007	-396.993	86,69
- alte cheltuieli	59	60.000	60.000	48.655	-11.345	81,09
<i>Secțiunea de dezvoltare</i>		60.000	60.000	0	-60.000	0,00
- cheltuieli de capital	70	60.000	60.000	0	-60.000	0,00
Filarmonica de Stat Moldova Iasi	67.10.03.04	20.509.000	21.384.000	20.724.224	-659.776	96,91
<i>Secțiunea de funcționare</i>		20.459.000	20.459.000	19.811.256	-647.744	96,83
Cheltuieli curente	01	20.459.000	20.494.440	19.846.689	-647.751	96,84
- cheltuieli de personal	10	18.300.000	18.300.000	17.853.334	-446.666	97,56
- bunuri si servicii	20	1.955.000	1.955.000	1.767.084	-187.916	90,39
- alte transferuri	55	6.000	41.440	40.737	-703	98,30
- alte cheltuieli	59	198.000	198.000	185.534	-12.466	93,70
Plati efectuate in anii precedenti si recuperate in anul curent	85		-35.440	-35.433	7	99,98
<i>Secțiunea de dezvoltare</i>		50.000	925.000	912.968	-12.032	98,70

DENUMIREA INDICATORILOR	Cod indicator	Credite bugetare inițiale	Credite bugetare definitive	Plăți efectuate	Diferențe	Procent realizare %
A	B	1	2	3	4=3-2	5=3/2*100
- cheltuieli de capital	70	50.000	925.000	912.968	-12.032	98,70
Biblioteca Județeană Gh. Asachi Iași	67.10.03.30	8.267.000	8.330.460	8.126.873	-203.587	97,56
<i>Secțiunea de funcționare</i>		8.267.000	8.330.460	8.126.873	-203.587	97,56
Cheltuieli curente	01	8.267.000	8.367.540	8.163.950	-203.590	97,57
- cheltuieli de personal	10	6.401.000	6.401.000	6.236.141	-164.859	97,42
- bunuri și servicii	20	1.778.000	1.841.460	1.811.980	-29.480	98,40
- alte transferuri	55		41.080	41.018	-62	99,85
- alte cheltuieli	59	88.000	84.000	74.811	-9.189	89,06
Plăți efectuate în anii precedenți și recuperate în anul curent	85		-37.080	-37.077	3	99,99
Ansamblul Folcloric al Județului Iași	67.10.03.30	5.414.000	5.414.000	4.442.523	-971.477	82,06
<i>Secțiunea de funcționare</i>		5.414.000	5.414.000	4.442.523	-971.477	82,06
Cheltuieli curente	01	4.568.000	4.396.500	3.531.303	-865.197	80,32
- cheltuieli de personal	10	2.958.000	2.414.500	2.247.852	-166.648	93,10
- bunuri și servicii	20	1.520.000	1.892.000	1.259.240	-632.760	66,56
- alte transferuri	55	54.000	54.000	0	-54.000	0,00
- alte cheltuieli	59	36.000	36.000	25.792	-10.208	71,64
Plăți efectuate în anii precedenți și recuperate în anul curent	85			-1.581	-1.581	-
<i>Secțiunea de dezvoltare</i>		846.000	1.017.500	911.220	-106.280	89,55
- cheltuieli de capital	70	846.000	1.017.500	911.220	-106.280	89,55
CAP. 68.10 Asigurări și Asistență Socială	68.10	9.622.000	9.688.000	8.965.467	-722.533	92,54
<i>Secțiunea de funcționare</i>		9.622.000	9.613.000	8.899.251	-713.749	92,58
Cheltuieli curente	01	9.609.000	9.617.510	8.912.132	-705.378	92,67
- cheltuieli de personal	10	6.682.000	6.682.000	6.065.278	-616.722	90,77
- bunuri și servicii	20	2.840.000	2.872.700	2.786.225	-86.475	96,99
- alte transferuri	55	2.000	6.510	6.279	-231	96,45
- alte cheltuieli	59	85.000	56.300	54.350	-1.950	96,54
Plăți efectuate în anii precedenți și recuperate în anul curent	85	0	-4.510	-12.881	-8.371	285,61
<i>Secțiunea de dezvoltare</i>		13.000	75.000	66.216	-8.784	88,29
- cheltuieli de capital	70	13.000	75.000	66.216	-8.784	88,29
Unitatea medico-socială Bivolari	68.10.12	3.707.000	3.773.000	3.531.919	-241.081	93,61
<i>Secțiunea de funcționare</i>		3.707.000	3.747.000	3.505.922	-241.078	93,57
Cheltuieli curente	01	3.707.000	3.751.510	3.510.424	-241.086	93,57
- cheltuieli de personal	10	2.712.000	2.712.000	2.473.366	-238.634	91,20
- bunuri și servicii	20	950.000	1.018.700	1.017.422	-1.278	99,87
- alte transferuri	55	2.000	6.510	6.279	-231	96,45
- alte cheltuieli	59	43.000	14.300	13.357	-943	93,41
Plăți efectuate în anii precedenți și recuperate în anul curent	85		-4.510	-4.502	8	99,82
<i>Secțiunea de dezvoltare</i>		0	26.000	25.997	-3	99,99
- cheltuieli de capital	70		26.000	25.997	-3	99,99
Unitatea medico-socială Raducaneni	68.10.12	4.299.000	4.299.000	3.986.005	-312.995	92,72
<i>Secțiunea de funcționare</i>		4.299.000	4.250.000	3.945.786	-304.214	92,84
Cheltuieli curente	01	4.286.000	4.250.000	3.954.165	-295.835	93,04
- cheltuieli de personal	10	2.812.000	2.812.000	2.517.321	-294.679	89,52
- bunuri și servicii	20	1.432.000	1.396.000	1.395.851	-149	99,99
- alte cheltuieli	59	42.000	42.000	40.993	-1.007	97,60
Plăți efectuate în anii precedenți și recuperate în anul curent	85			-8.379	-8.379	-
<i>Secțiunea de dezvoltare</i>		13.000	49.000	40.219	-8.781	82,08
- cheltuieli de capital	70	13.000	49.000	40.219	-8.781	82,08
Unitatea medico-socială Podu Iloaiei	68.10.12	1.616.000	1.616.000	1.447.543	-168.457	89,58
<i>Secțiunea de funcționare</i>		1.616.000	1.616.000	1.447.543	-168.457	89,58
Cheltuieli curente	01	1.616.000	1.616.000	1.447.543	-168.457	89,58
- cheltuieli de personal	10	1.158.000	1.158.000	1.074.591	-83.409	92,80
- bunuri și servicii	20	458.000	458.000	372.952	-85.048	81,43
79.10 Partea a V-a Acțiuni economice	79.10	197.110.000	259.137.150	117.190.982	-141.946.168	45,22
<i>Secțiunea de funcționare</i>		197.110.000	19.085.000	16.207.679	-2.877.321	84,92
Cheltuieli curente	01	18.579.000	19.085.000	16.211.794	-2.873.206	84,95
- cheltuieli de personal	10	3.009.000	2.938.000	2.890.078	-47.922	98,37
- bunuri și servicii	20	15.537.000	16.114.000	13.321.716	-2.792.284	82,67
- alte transferuri	55	33.000	33.000	0	-33.000	0,00

DENUMIREA INDICATORILOR	Cod indicator	Credite bugetare inițiale	Credite bugetare definitive	Plăți efectuate	Diferențe	Procent realizare %
A	B	1	2	3	4=3-2	5=3/2*100
Plati efectuate in anii precedenti si recuperate in anul curent	85	0	0	-4.115	-4.115	-
<i>Secțiunea de dezvoltare</i>		178.531.000	240.052.150	100.983.303	-139.068.847	42,07
- cheltuieli de capital	70	178.531.000	240.052.150	101.298.536	-138.753.614	42,20
- plati efectuate in anii precedenti si recuperate in anul curent	85	0	0	-315.233	-315.233	-
Cap. 84.10 Transporturi	84.10	197.110.000	259.137.150	117.190.982	-141.946.168	45,22
<i>Secțiunea de functionare</i>		18.579.000	19.085.000	16.207.679	-2.877.321	84,92
Cheltuieli curente	01	18.579.000	19.085.000	16.211.794	-2.873.206	84,95
- cheltuieli de personal	10	3.009.000	2.938.000	2.890.078	-47.922	98,37
- bunuri si servicii	20	15.537.000	16.114.000	13.321.716	-2.792.284	82,67
- alte transferuri	55	33.000	33.000	0	-33.000	0,00
Plati efectuate in anii precedenti si recuperate in anul curent	85	0	0	-4.115	-4.115	-
<i>Secțiunea de dezvoltare</i>		178.531.000	240.052.150	100.983.303	-139.068.847	42,07
- cheltuieli de capital	70	178.531.000	240.052.150	101.298.536	-138.753.614	42,20
- plati efectuate in anii precedenti si recuperate in anul curent	85	0	0	-315.233	-315.233	-
Directia Judeteana de Administrare a Drumurilor si Podurilor Iasi	84.10.50	197.110.000	259.137.150	117.190.982	-141.946.168	45,22
<i>Secțiunea de functionare</i>		18.579.000	19.085.000	16.207.679	-2.877.321	84,92
Cheltuieli curente	01	18.579.000	19.085.000	16.211.794	-2.873.206	84,95
- cheltuieli de personal	10	3.009.000	2.938.000	2.890.078	-47.922	98,37
- bunuri si servicii	20	15.537.000	16.114.000	13.321.716	-2.792.284	82,67
- alte transferuri	55	33.000	33.000	0	-33.000	0,00
Plati efectuate in anii precedenti si recuperate in anul curent	85	0	0	-4.115	-4.115	-
<i>Secțiunea de dezvoltare</i>		178.531.000	240.052.150	100.983.303	-139.068.847	42,07
- cheltuieli de capital	70	178.531.000	240.052.150	101.298.536	-138.753.614	42,20
- plati efectuate in anii precedenti si recuperate in anul curent	85	0	0	-315.233	-315.233	-
TOTAL CHELTUIELI		846.735.000	959.994.290	723.272.636	-236.721.654	75,34
<i>Secțiunea de functionare</i>		639.314.000	652.289.220	592.636.368	-59.652.852	90,85
Cheltuieli curente	01	639.314.000	653.018.600	594.033.893	-58.984.707	90,97
- cheltuieli de personal	10	504.010.000	487.963.350	466.450.344	-21.513.006	95,59
- bunuri si servicii	20	130.894.000	160.519.980	123.361.348	-37.158.632	76,85
- alte transferuri	55	214.000	304.800	214.774	-90.026	70,46
- alte cheltuieli	59	4.196.000	4.230.470	4.007.427	-223.043	94,73
Plati efectuate in anii precedenti si recuperate in anul curent	85	0	-729.380	-1.397.525	-668.145	191,60
<i>Secțiunea de dezvoltare</i>		207.421.000	307.705.070	130.636.268	-177.068.802	42,46
- alte transferuri	55	78.000	78.000	0	-78.000	0,00
- proiecte cu finantare din fonduri externe nerambursabile	58	85.000	85.000	13.784	-71.216	16,22
- cheltuieli de capital	70	207.258.000	307.542.070	130.937.717	-176.604.353	42,58
- plati efectuate in anii precedenti si recuperate in anul curent	85	0	0	-315.233	-315.233	-

ORDONAȚOR PRINCIPAL DE CREDITE



Președinte,
Dr. Ing. Maricel POPA

Răspund în privința realității, regularității și legalității
DIRECTOR EXECUTIV,
Elena ARVINTE

Răspund în privința realității, regularității și legalității
p. ȘEF SERVICIU,
Doina Gabriela SĂPUNARU

Îmi asum responsabilitatea pentru fundamentarea, corectitudinea, legalitatea întocmirii acestui înscris oficial
Ștefan Butnaru
F:\documente\Stefan\2020\Cont executie 31.12.2019

**CONTUL DE EXECUTIE A BUGETULUI INSTITUTIILOR PUBLICE FINANTATE DIN VENITURI PROPRII
SI SUBVENTII (DE SUBORDONARE LOCALA) - DETALIAREA CHELTUIELILOR
49.10 la data de 31-12-2019**

-lei-

Denumirea indicatorilor	Cod indicator	Credite bugetare		Plati efectuate	Diferente	Procent de realizare %
		initiale	definitive			
A	B	1	2	3	4=3-2	5=3/2*100
TOTAL CHELTUIELI	00	846.735.000	959.994.290	723.272.636	-236.721.654	75.34
TOTAL CHELTUIELI SECTIUNEA FUNCTIONARE	00	639.314.000	652.289.220	592.636.368	-59.652.852	90.85
CHELTUIELI CURENTE	01	639.314.000	653.018.600	594.033.893	-58.984.707	90.97
TITLUL I CHELTUIELI DE PERSONAL	10	504.010.000	487.963.350	466.450.344	-21.513.006	95.59
Cheltuieli salariale in bani	10.01	483.037.000	467.932.040	448.275.075	-19.656.965	95.80
Salarii de baza	10.01.01	333.267.000	327.135.820	317.813.090	-9.322.730	97.15
Sporuri pentru conditii de munca	10.01.05	77.081.000	72.645.970	69.078.592	-3.567.378	95.09
Alte sporuri	10.01.06	45.186.000	42.332.140	38.770.462	-3.561.678	91.59
Fond pentru posturi ocupate prin cumul	10.01.10	1.596.000	1.557.010	1.397.270	-159.740	89.74
Fond aferent platii cu ora	10.01.11	1.048.000	1.091.750	915.912	-175.838	83.89
Indemnizatii platite unor persoane din afara unitatii	10.01.12	63.000	52.000	28.401	-23.599	54.62
Indemnizatii de delegare	10.01.13	613.000	573.000	124.873	-448.127	21.79
Alocatii pentru locuinte	10.01.16	17.000	17.790	16.249	-1.541	91.34
Indemnizatii de hrana	10.01.17	18.407.000	17.692.950	15.876.281	-1.816.669	89.73
Alte drepturi salariale in bani	10.01.30	5.759.000	4.833.610	4.253.945	-579.665	88.01
Cheltuieli salariale in natura	10.02	7.194.000	6.563.500	5.384.750	-1.178.750	82.04
Norme de hrana	10.02.02	0	0	0	0	-
Vouchere de vacanta	10.02.06	7.194.000	6.563.500	5.384.750	-1.178.750	82.04
Contributii	10.03	13.779.000	13.467.810	12.790.519	-677.291	94.97
Contributii de asigurari sociale de stat	10.03.01	2.922.000	2.904.490	2.732.652	-171.838	94.08
Contributii de asigurari de somaj	10.03.02	6.000	5.630	398	-5.232	7,07
Contributii de asigurari sociale de sanatate	10.03.03	9.000	10.310	4.111	-6.199	39,87
Contributii de asigurari pentru accidente de munca si boli profesionale	10.03.04	5.000	5.050	188	-4.862	3,72
Contributii pentru concedii si indemnizatii	10.03.06	5.000	5.220	673	-4.547	12,89
Contributia asiguratorie pentru munca	10.03.07	10.822.000	10.528.680	10.044.294	-484.386	95,40

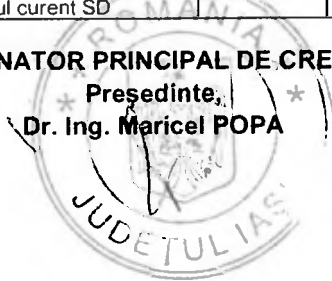
Denumirea indicatorilor	Cod indicator	Credite bugetare		Plati efectuate	Diferente	Procent de realizare %
		initiale	definitive			
A	B	1	2	3	4=3-2	5=3/2*100
Contributii platite de angajator in numele angajatului	10.03.08	10.000	8.430	8.203	-227	97,31
TITLUL II BUNURI SI SERVICII	20	130.894.000	160.519.980	123.361.348	-37.158.632	76,85
Bunuri si servicii	20.01	32.658.000	40.424.660	31.470.843	-8.953.817	77,85
Furnituri de birou	20.01.01	531.000	640.390	539.494	-100.896	84,24
Materiale pentru curatenie	20.01.02	1.534.000	1.892.000	1.574.072	-317.928	83,20
Încalzit, iluminat si forta motrica	20.01.03	7.726.000	9.728.950	7.794.909	-1.934.041	80,12
Apa, canal si salubritate	20.01.04	2.167.000	2.903.300	2.384.097	-519.203	82,12
Carburanti si lubrifianti	20.01.05	369.000	382.000	326.114	-55.886	85,37
Piese de schimb	20.01.06	1.490.000	1.412.000	881.148	-530.852	62,40
Transport	20.01.07	126.000	107.600	55.787	-51.813	51,85
Posta, telecomunicatii, radio, tv, internet	20.01.08	591.000	678.110	568.631	-109.479	83,86
Materiale si prestari de servicii cu caracter functional	20.01.09	9.365.000	11.930.690	8.793.601	-3.137.089	73,71
Alte bunuri si servicii pentru intretinere si functionare	20.01.30	8.759.000	10.749.620	8.552.990	-2.196.630	79,57
Reparatii curente	20.02.00	22.479.000	22.420.500	14.796.508	-7.623.992	66,00
Hrana	20.03	5.799.000	5.831.880	4.897.554	-934.326	83,98
Hrana pentru oameni	20.03.01	5.753.000	5.765.580	4.831.254	-934.326	83,79
Hrana pentru animale	20.03.02	46.000	66.300	66.300	0	100,00
Medicamente si materiale sanitare	20.04	58.211.000	79.009.210	61.640.707	-17.368.503	78,02
Medicamente	20.04.01	30.277.000	40.143.860	32.763.010	-7.380.850	81,61
Materiale sanitare	20.04.02	15.816.000	23.164.220	15.869.652	-7.294.568	68,51
Reactivi	20.04.03	9.824.000	13.129.150	11.269.134	-1.860.016	85,83
Dezinfectanti	20.04.04	2.294.000	2.571.980	1.738.911	-833.069	67,61
Bunuri de natura obiectelor de inventar	20.05	2.697.000	3.441.500	2.798.485	-643.015	81,32
Uniforme si echipament	20.05.01	510.000	850.000	687.510	-162.490	80,88
Lenjerie si accesorii de pat	20.05.03	275.000	388.630	278.517	-110.113	71,67
Alte obiecte de inventar	20.05.30	1.912.000	2.202.870	1.832.458	-370.412	83,19
Daplasari, detasari, transferari	20.06	605.000	472.320	319.053	-153.267	67,55
Deplasari interne, detasari, transferari	20.06.01	432.000	397.880	247.615	-150.265	62,23
Deplasari în strainatate	20.06.02	173.000	74.440	71.438	-3.002	95,97
Materiale de laborator	20.09.00	786.000	948.350	731.042	-217.308	77,09

Denumirea indicatorilor	Cod indicator	Credite bugetare		Plati efectuate	Diferente	Procent de realizare %
		initiale	definitive			
A	B	1	2	3	4=3-2	5=3/2*100
Carti, publicatii si materiale documentare	20.11.00	458.000	451.820	420.019	-31.801	92.96
Consultanta si expertiza	20.12.00	20.000	48.850	40.850	-8.000	83.62
Pregatire profesionala	20.13.00	244.000	268.850	174.312	-94.538	64.84
Protectia muncii	20.14.00	370.000	393.500	304.973	-88.527	77.50
Comisioane si alte costuri aferente imprumuturilor	20.24	0	0	0	0	-
Comisioane si alte costuri aferente imprumuturilor interne	20.24.02	0	0	0	0	-
Cheltuieli judiciare si extrajudiciare derivate din actiuni in reprezentarea intereselor statului, potrivit dispozitiilor legale	20.25.00	24.000	22.150	14.921	-7.229	67.36
Alte cheltuieli	20.30	6.543.000	6.786.390	5.752.081	-1.034.309	84.76
Reclama si publicitate	20.30.01	160.000	155.500	143.232	-12.268	92.11
Protocol si reprezentare	20.30.02	4.000	4.000	1.423	-2.577	35.58
Prime de asigurare non-viata	20.30.03	176.000	208.300	145.898	-62.402	70.04
Chirii	20.30.04	1.213.000	1.332.000	1.216.099	-115.901	91.30
Alte cheltuieli cu bunuri si servicii	20.30.30	4.990.000	5.086.590	4.245.429	-841.161	83.46
TITLUL VII ALTE TRANSFERURI	55	214.000	304.800	214.774	-90.026	70.46
A. Transferuri interne	55.01	214.000	304.800	214.774	-90.026	70.46
Alte transferuri curente interne	55.01.18	214.000	304.800	214.774	-90.026	70.46
TITLUL IX ASISTENTA SOCIALA	57	0	0	0	0	-
Ajutoare sociale	57.02	0	0	0	0	-
Ajutoare sociale in natura	57.02.02	0	0	0	0	-
TITLUL XI ALTE CHELTUIELI	59	4.196.000	4.230.470	4.007.427	-223.043	94.73
Burse	59.01.00	9.000	7.370	7.370	0	100.00
Despagubiri civile	59.17.00	189.000	295.970	290.491	-5.479	98.15
Actiuni cu caracter stiintific si social-cultural	59.22.00	4.000			0	-
Sume aferente persoanelor cu handicap neincadrate	59.40.00	3.994.000	3.927.130	3.709.566	-217.564	94.46
TITLUL XIX PLATI EFECTUATE IN ANII PRECEDENTI SI RECUPERATE IN ANUL CURENT	85		-729.380	-1.397.525	-668.145	191.60
Plati efectuate in anii precedenti si recuperate in anul curent	85.01		-729.380	-1.397.525	-668.145	191.60
Plati efectuate in anii precedenti si recuperate in anul curent SF	85.01.01		-729.380	-1.397.525	-668.145	191.60

Denumirea indicatorilor	Cod indicator	Credite bugetare		Plati efectuate	Diferente	Procent de realizare %
		initiale	definitive			
A	B	1	2	3	4=3-2	5=3/2*100
TOTAL CHELTUIELI SECTIUNEA DEZVOLTARE	00	207.421.000	307.705.070	130.636.268	-177.068.802	42,46
TITLUL VII ALTE TRANSFERURI	55	78.000	78.000		-78.000	0,00
A. Transferuri interne	55.01	78.000	78.000		-78.000	0,00
Programe PHARE	55.01.08	78.000	78.000		-78.000	0,00
TITLUL X PROIECTE CU FINANTARE DIN FONDURI EXTERNE NERAMBURSABILE AFERENTE CADRULUI FINANCIAR 2014- 2020	58	85.000	85.000	13.784	-71.216	16,22
Programe din Fondul European de Dezvoltare (FEDR)	58.01	85.000	85.000	13.784	-71.216	16,22
Finantare nationala	58.01.01	25.000	25.000	3.938	-21.062	15,75
Finantare externa nerambursabila	58.01.02	60.000	60.000	9.846	-50.154	16,41
CHELTUIELI DE CAPITAL	70	207.258.000	307.542.070	130.937.717	-176.604.353	42,58
TITLUL XIII ACTIVE NEFINANCIARE	71	207.258.000	307.542.070	130.937.717	-176.604.353	42,58
Active fixe	71.01	207.258.000	307.542.070	130.937.717	-176.604.353	42,58
Constructii	71.01.01	186.633.000	248.067.150	104.082.832	-143.984.318	41,96
Masini, echipamente si mijloace de transport	71.01.02	18.401.000	57.087.820	26.503.226	-30.584.594	46,43
Mobilier, aparatura birotica si alte active corporale	71.01.03	2.063.000	2.076.100	220.998	-1.855.102	10,64
Alte active fixe	71.01.30	161.000	311.000	130.661	-180.339	42,01
Reparatii capitale aferente activelor fixe	71.03.00				0	-
TITLUL XIX PLATI EFECTUATE IN ANII PRECEDENTI SI RECUPERATE IN ANUL CURENT	85			-315.233	-315.233	-
Plati efectuate in anii precedenti si recuperate in anul curent SD	85.01.02			-315.233	-315.233	-

ORDONATOR PRINCIPAL DE CREDITE

Președinte,
Dr. Ing. Maricel POPA



Răspund în privința realității, regularității și legalității

Director Executiv,
Elena ARVINTE

Răspund în privința realității, regularității și legalității

p. Șef Serviciu Buget,
Doina Gabriela Săpunaru

Îmi asum responsabilitatea pentru fundamentarea, corectitudinea și legalitatea întocmirii acestui înscris oficial

Ștefan Butnaru

F:\documente\Stefan\2020\Cont executie 31.12.2019

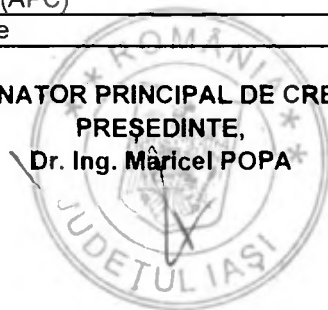
CONTUL ANUAL DE EXECUTIE AL BUGETULUI CENTRALIZAT AL FONDURILOR EXTERNE NERAMBURSABILE PENTRU INSTITUȚIILE PUBLICE AFLATE SUB AUTORITATEA JUDEȚULUI IAȘI - CONSILIUL JUDEȚEAN IAȘI - VENITURI
ÎNCHEIAT LA DATA DE 31-12-2019

cod 20

-lei-

DENUMIREA INDICATORILOR	Cod indicator	Prevederi bugetare		Incasari realizate	Diferențe	Procent de realizare
		initiale	definitive			
A	B	1	2	3	4=3-2	5(3/2*100)
TOTAL VENITURI	00.01		32930	28887	-4043	87,72
Sume primite de la UE/alti donatori in contul platilor efectuate si prefinantari aferente cadrului financiar 2014-2020	48.08		32930	28887	-4043	87,72
Alte programe comunitare finantate in perioada 2014-2020 (APC)	48.08.15		32930	28887	-4043	87,72
Prefinantare	48.08.15.03		32930	28887	-4043	87,72
TOTAL VENITURI	00.01		32930	28887	-4043	87,72
Sume primite de la UE/alti donatori in contul platilor efectuate si prefinantari aferente cadrului financiar 2014-2020	48.08		32930	28887	-4043	87,72
Alte programe comunitare finantate in perioada 2014-2020 (APC)	48.08.15		32930	28887	-4043	87,72
Prefinantare	48.08.15.03		32930	28887	-4043	87,72

**ORDONATOR PRINCIPAL DE CREDITE,
PREȘEDINTE,
Dr. Ing. Maricel POPA**



Răspund în privința realității,
regularității și legalității.
**DIRECTOR EXECUTIV,
Elena ARVINTE**

Răspund în privința realității, regularității și legalității,
p. **ȘEF SERVICIU BUGET,
Doina Gabriela SĂPUNARU**

Îmi asum responsabilitatea pentru fundamentarea
corectitudinea, legalitatea întocmirii acestui înscris oficial
consilier, Ana Maria PASCAL

**CONTUL ANUAL DE EXECUTIE AL BUGETULUI CENTRALIZAT AL FONDURILOR EXTERNE NERAMBURSABILE
PENTRU INSTITUTIILE PUBLICE AFLATE SUB AUTORITATEA JUDEȚULUI IAȘI - CONSILIUL JUDEȚEAN IAȘI -
CHELTUIELI, ÎNCHEIAT LA DATA DE 31.12.2019**

-lei-

Denumirea indicatorilor	Cod indicator	Credite bugetare		Plati efectuate	Diferențe	Procent de realizare
		initiale	definitive			
A	B	1	2	3	4=3-2	5(3/2*100)
TOTAL CHELTUIELI	49.08	17000	49930	11899	-38031	23.83
Partea I-a SERVICII PUBLICE GENERALE	50.08	17000	49930	11899	-38031	23.83
Autoritati publice si actiuni externe	51.08	17000	49930	11899	-38031	23.83
Autoritati executive si legislative	51.08.01	17000	49930	11899	-38031	23.83
Autoritati executive	51.08.01.03	17000	49930	11899	-38031	23.83
Rezerve, Excedent/Deficit	96.08	-17000	-17000	16988	33988	-99.93
Excedent	98.08			16988	16988	
Excedentul sectiunii de dezvoltare	98.08.97			16988	16988	
Deficit	99.08	-17000	-17000		17000	0
Deficitul sectiunii de dezvoltare	99.08.97	-17000	-17000		17000	0
CHELTUIELI SECTIUNEA DEZVOLTARE	49.08 SD	17000	49930	11899	-38031	23.83
Partea I-a SERVICII PUBLICE GENERALE	50.08	17000	49930	11899	-38031	23.83
Autoritati publice si actiuni externe	51.08	17000	49930	11899	-38031	23.83
Autoritati executive si legislative	51.08.01	X	X	X		
Autoritati executive	51.08.01.03	X	X	X		
Rezerve, Excedent/Deficit	96.08	-17000	-17000	16988	33988	-99.93
Excedent	98.08			16988	16988	

-lei-

Denumirea indicatorilor	Cod indicator	Credite bugetare		Plati efectuate	Diferențe	Procent de realizare
		initiale	definitive			
A	B	1	2	3	4=3-2	5(3/2*100)
Excedentul sectiunii de dezvoltare	98 08 97			16988	16988	
Deficit	99 08	-17000	-17000		17000	0
Deficitul sectiunii de dezvoltare	99 08 97	-17000	-17000		17000	0

**ORDONATOR PRINCIPAL DE
CREDITE,
PREȘEDINTE.**

Dr. Ing. Maricel POPA



Răspund în privința realității,
regularității și legalității,
**DIRECTOR EXECUTIV,
Elena ARVINTE**

Elena Arvinte

Răspund în privința realității, regularității și legalității,
p. **ȘEF SERVICIU BUGET,
Doina Gabriela SĂPUNARU**

Doina Gabriela Săpunaru

Îmi asum responsabilitatea pentru fundamentarea,
corectitudinea, legalitatea întocmirii acestui înscris oficial
consilier, **Ana Maria PASCAL**

Ana Maria Pascal

Romania
Judetul Iasi
UAT Judetul Iasi - Consiliul Judetean Iasi

**CONTUL ANUAL DE EXECUȚIE AL
BUGETULUI CENTRALIZAT AL FONDURILOR EXTERNE NERAMBURSABILE PENTRU INSTITUȚIILE PUBLICE AFLATE SUB AUTORITATEA
JUDEȚULUI IAȘI - CONSILIUL JUDEȚEAN IAȘI ÎNCHEIAT LA DATA DE 31.12.2019
DETALIAȚ LA CHELTUIELI PE PĂRȚI, CAPITOLE, INSTITUȚII PUBLICE ȘI TITLURI**

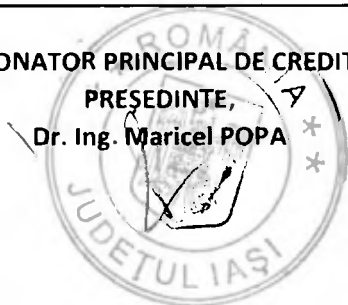
(lei)

DENUMIREA INDICATORILOR	Cod indicator	Credite bugetare		Plăți efectuate	Diferențe	Procent de realizare
		inițiale	definitive			
A	B	1	2	3	4=(3-2)	5(3/2*100)
50.08 Partea I-a SERVICII PUBLICE GENERALE	50.08	17.000,00	49.930,00	11.899,00	-38.031,00	23,83
Secțiunea de dezvoltare		17.000,00	49.930,00	11.899,00	-38.031,00	23,83
- Proiecte cu finanțare din fonduri externe nerambursabile aferente cadrului financiar 2014-2020	58	17.000,00	49.930,00	11.899,00	-38.031,00	23,83
CAP. 51.08 Autoritati publice si actiuni externe	51.08	17.000,00	49.930,00	11.899,00	-38.031,00	23,83
Secțiunea de dezvoltare		17.000,00	49.930,00	11.899,00	-38.031,00	23,83
- Proiecte cu finanțare din fonduri externe nerambursabile aferente cadrului financiar 2020	58	17.000,00	49.930,00	11.899,00	-38.031,00	23,83
Județul Iași - Consiliul Județean Iași		17.000,00	49.930,00	11.899,00	-38.031,00	23,83
Secțiunea de dezvoltare		17.000,00	49.930,00	11.899,00	-38.031,00	23,83
- Proiecte cu finanțare din fonduri externe nerambursabile aferente cadrului financiar 2014-2020	58	17.000,00	49.930,00	11.899,00	-38.031,00	23,83
TOTAL CHELTUIELI		17.000,00	49.930,00	11.899,00	-38.031,00	23,83
Secțiunea de dezvoltare		17.000,00	49.930,00	11.899,00	-38.031,00	23,83
- Proiecte cu finanțare din fonduri externe nerambursabile aferente cadrului financiar 2014-2020	58	17.000,00	49.930,00	11.899,00	-38.031,00	23,83

ORDONATOR PRINCIPAL DE CREDITE,

PREȘEDINTE,

Dr. Ing. Maricel POPA

Răspund în privința realității, regularității
și legalității,DIRECTOR EXECUTIV,
Elena ARVINTE

Răspund în privința realității, regularității și
legalității,p. ȘEF SERVICIU BUGET,
Doina Gabriela SĂPUNARU

Îmi asum responsabilitatea pentru fundamentarea,
corectitudinea, legalitatea întocmirii acestui înscris oficial
consilier, Ana Maria PASCAL

**CONTUL ANUAL DE EXECUTIE AL BUGETULUI CENTRALIZAT AL FONDURILOR EXTERNE NERAMBURSABILE
PENTRU INSTITUTIILE PUBLICE AFLATE SUB AUTORITATEA JUDEȚULUI IAȘI - CONSILIUL JUDEȚEAN IAȘI -
DETALIEREA CHELTUIELILOR, ÎNCHEIAT LA DATA DE 31.12.2019**

-lei-

Denumirea indicatorilor	Cod indicator	Credite bugetare		Plati efectuate	Diferențe	Procent de realizare
		initiale	definitive			
A	B	1	2	3	4=3-2	5(3/2*100)
TOTAL CHELTUIELI	00	17000	49930	11899	-38031	23,83
TOTAL CHELTUIELI SECTIUNEA DEZVOLTARE	00	17000	49930	11899	-38031	23,83
TITLUL X PROIECTE CU FINANTARE DIN FONDURI EXTERNE NERAMBURSABILE AFERENTE CADRULUI FINANCIAR 2014-2020	58	17000	49930	11899	-38031	23,83
Alte programe comunitare finantate in perioada 2014-2020	58.15	17000	49930	11899	-38031	23,83
Finantarea externa nerambursabila	58.15.02	17000	49930	11899	-38031	23,83

ORDONATOR PRINCIPAL DE

**CREDITE,
PREȘEDINTE,**

Dr. Ing. Mariel POPA



Răspund în privința realității, regularității
și legalității,
**DIRECTOR EXECUTIV,
Elena ARVINTE**

Răspund în privința realității, regularității și
legalității,
p. **ȘEF SERVICIU BUGET,
Doina Gabriela SĂPUNARU**

Îmi asum responsabilitatea pentru fundamentarea,
corectitudinea, legalitatea întocmirii acestui înscris oficial
consilier, Ana Maria PASCAL

EXECUȚIE Program de investiții publice pe grupe de investiții și surse de finanțare

la data de 31 decembrie 2019

Nr. crt.	Simb/ Nr. buc.	Capitol/ Unitate	BUGET LOCAL	SURSE PROPRII	PROGRAM DE INVESTIȚII 2019 TOTAL	Procent de realizare %
		Denumire obiectiv de investiție / alte cheltuieli de investiții				
		0	1	2	1+2	4
		TOTAL GENERAL, din care:				
		<i>Program</i>	371.606.650,00	11.497.700,00	383.104.350,00	
		<i>Execuție</i>	138.732.122,15	3.890.176,41	142.622.298,56	37,23%
		<i>Diferență</i>	232.874.527,85	7.607.523,59	240.482.051,44	
		Total cap. 51 „Autorități publice și acțiuni externe”, din care:				
		<i>Program</i>	378.650,00	0,00	378.650,00	
		<i>Execuție</i>	360.369,22	0,00	360.369,22	95,17%
		<i>Diferență</i>	18.280,78	0,00	18.280,78	
		CONSILIUL JUDEȚEAN IAȘI total, din care:				
		<i>Program</i>	378.650,00	0,00	378.650,00	
		<i>Execuție</i>	360.369,22	0,00	360.369,22	95,17%
		<i>Diferență</i>	18.280,78	0,00	18.280,78	
1	Cc	Demolare coș fum - centrală termică. Șoseaua Bucium nr.80, Iași - elaborare expertiză tehnică și documentații				
		<i>Program</i>	8.800,00	0,00	8.800,00	
		<i>Execuție</i>	0,00		0,00	0,00%
		<i>Diferență</i>	8.800,00	0,00	8.800,00	
2	Cc	Clădire C1-Casa Moruzi și C2-Sală sport. Șoseaua Manta Roșie nr 17, Iași - expertiză tehnică				
		<i>Program</i>	8.850,00	0,00	8.850,00	
		<i>Execuție</i>	0,00		0,00	0,00%
		<i>Diferență</i>	8.850,00	0,00	8.850,00	
3	Cb	Dotări independente total, din care:				

Nr. c. rt.	Simbol Nr. buc.	Capitol/ Unitate	BUGET LOCAL.	SURSE PROPRII	PROGRAM DE INVESTIȚII 2019 TOTAL	Procent de realizare %
		Denumire obiectiv de investiție / alte cheltuieli de investiții				
		0	1	2	3=1+2	4
		Program	361.000,00	0,00	361.000,00	
		Execuție	360.369,22	0,00	360.369,22	99,83%
		Diferență	630,78	0,00	630,78	
2		Autoturism				
		Program	169.000,00	0,00	169.000,00	
		Execuție	168.588,82		168.588,82	99,76%
		Diferență	411,18	0,00	411,18	
1		Server				
		Program	48.050,00	0,00	48.050,00	
		Execuție	48.037,92		48.037,92	99,97%
		Diferență	12,08	0,00	12,08	
1		Program informatic pentru evidență și centralizare bugetară				
		Program	118.000,00	0,00	118.000,00	
		Execuție	117.810,00		117.810,00	99,84%
		Diferență	190,00	0,00	190,00	
		Licențe SQL				
		Program	25.950,00	0,00	25.950,00	
		Execuție	25.932,48		25.932,48	99,93%
		Diferență	17,52	0,00	17,52	
		Total cap. 54 „Alte servicii publice generale”, din care:				
		Program	61.000,00	0,00	61.000,00	
		Execuție	31.654,00	0,00	31.654,00	51,89%
		Diferență	29.346,00	0,00	29.346,00	
		DIRECȚIA JUDEȚEANĂ DE EVIDENȚĂ A PERSOANELOR IAȘI total, din care:				
		Program	61.000,00	0,00	61.000,00	

Nr. crt.	Simb./ Nr. buc.	Capitol/ Unitate	BUGET LOCAL	SURSE PROPRII	PROGRAM DE INVESTIȚII 2019 TOTAL	Procent de realizare %
		Denumire obiectiv de investiție / alte cheltuieli de investiții				
		0	1	2	1+2	4
		<i>Execuție</i>	31.654,00	0,00	31.654,00	51,89%
		<i>Diferență</i>	29.346,00	0,00	29.346,00	
4	Cb	Dotări independente total, din care:				
		<i>Program</i>	61.000,00	0,00	61.000,00	
		<i>Execuție</i>	31.654,00	0,00	31.654,00	51,89%
		<i>Diferență</i>	29.346,00	0,00	29.346,00	
	1	Multifuncțional				
		<i>Program</i>	5.000,00	0,00	5.000,00	
		<i>Execuție</i>	0,00		0,00	0,00%
		<i>Diferență</i>	5.000,00	0,00	5.000,00	
	2	UPS (sursă neîntrerupibilă de curent)			0,00	
		<i>Program</i>	12.000,00	0,00	12.000,00	
		<i>Execuție</i>	9.584,26		9.584,26	79,87%
		<i>Diferență</i>	2.415,74	0,00	2.415,74	
	1	Centrală termică în condensate			0,00	
		<i>Program</i>	9.000,00	0,00	9.000,00	
		<i>Execuție</i>	8.948,80		8.948,80	99,43%
		<i>Diferență</i>	51,20	0,00	51,20	
	1	Multifuncțional monocrom			0,00	
		<i>Program</i>	15.000,00	0,00	15.000,00	
		<i>Execuție</i>	9.139,20		9.139,20	60,93%
		<i>Diferență</i>	5.860,80	0,00	5.860,80	
	14	Licente sistem de operare Microsoft Windows			0,00	
		<i>Program</i>	20.000,00	0,00	20.000,00	
		<i>Execuție</i>	3.981,74		3.981,74	19,91%

Nr. c rt.	Simb: Nr. buc.	Capitol/ Unitate	BUGET LOCAL	SURSE PROPRII	PROGRAM DE INVESTIȚII 2019 TOTAL	Procent de realizare %
		Denumire obiectiv de investiție / alte cheltuieli de investiții				
		"	1	2	3=1+2	4
		Diferență	16.018,26	0,00	16.018,26	
		Total cap. 61 „Ordine publică și siguranță națională”, din care:				
		Program	0,00	7.000,00	7.000,00	
		Execuție	0,00	5.712,00	5.712,00	81,60%
		Diferență	0,00	1.288,00	1.288,00	
		DIRECTIA JUDEȚEANĂ DE PAZĂ ȘI PROTECȚIE IAȘI total, din care:				
		Program	0,00	7.000,00	7.000,00	
		Execuție	0,00	5.712,00	5.712,00	81,60%
		Diferență	0,00	1.288,00	1.288,00	
5	Cb	Dotări independente total, din care:				
		Program	0,00	7.000,00	7.000,00	
		Execuție	0,00	5.712,00	5.712,00	81,60%
		Diferență	0,00	1.288,00	1.288,00	
	I	Barieră acces				
		Program	0,00	7.000,00	7.000,00	
		Execuție	0,00	5.712,00	5.712,00	81,60%
		Diferență	0,00	1.288,00	1.288,00	
		Total cap. 65 „Învățământ”, din care:				
		Program	306.000,00	0,00	306.000,00	
		Execuție	18.980,93	0,00	18.980,93	6,20%
		Diferență	287.019,07	0,00	287.019,07	
		ȘCOALA GIMNAZIALĂ SPECIALĂ PAȘCANI total, din care:				
		Program	18.000,00	0,00	18.000,00	
		Execuție	9.994,05	0,00	9.994,05	55,52%
		Diferență	8.005,95	0,00	8.005,95	

Nr. crt.	Simb/ Nr. buc.	Capitol/ Unitate	BUGET LOCAL	SURSE PROPRII	PROGRAM DE INVESTIȚII 2019 TOTAL	Procent de realizare %
		Denumire obiectiv de investiție / alte cheltuieli de investiții				
		0	1	2	3+1+2	4
6	Cb	Dotări independente total, din care:				
		<i>Program</i>	18.000,00	0,00	18.000,00	
		<i>Execuție</i>	9.994,05	0,00	9.994,05	55,52%
		<i>Diferență</i>	8.005,95	0,00	8.005,95	
		Teste psihologice				
		<i>Program</i>	18.000,00	0,00	18.000,00	
		<i>Execuție</i>	9.994,05		9.994,05	55,52%
		<i>Diferență</i>	8.005,95	0,00	8.005,95	
		LICEUL TEHNOLOGIC SPECIAL „VASILE PAVELCU” IAȘI total, din care:				
		<i>Program</i>	9.000,00	0,00	9.000,00	
		<i>Execuție</i>	8.986,88	0,00	8.986,88	99,85%
		<i>Diferență</i>	13,12	0,00	13,12	
7	Cb	Dotări independente total, din care:				
		<i>Program</i>	9.000,00	0,00	9.000,00	
		<i>Execuție</i>	8.986,88	0,00	8.986,88	99,85%
		<i>Diferență</i>	13,12	0,00	13,12	
	16	Licențe Windows				
		<i>Program</i>	9.000,00	0,00	9.000,00	
		<i>Execuție</i>	8.986,88		8.986,88	99,85%
		<i>Diferență</i>	13,12	0,00	13,12	
		COLEGIUL TEHNIC "ION HOLBAN" IAȘI total, din care:				
		<i>Program</i>	245.000,00	0,00	245.000,00	
		<i>Execuție</i>	0,00	0,00	0,00	0,00%
		<i>Diferență</i>	245.000,00	0,00	245.000,00	

Nr. crt.	Simbol Nr. buc.	Capitol/ Unitate	BUGET LOCAL	SURSE PROPRII	PROGRAM DE INVESTITII 2019 TOTAL	Procent de realizare %
		Denumire obiectiv de investitie / alte cheltuieli de investitii				
		0	1	2	3=1+2	4
8	B	Amenajare teren de sport in cadrul Colegiului Tehnic „Ion Holban” Iasi				
		<i>Program</i>	245.000,00	0,00	245.000,00	
		<i>Execuție</i>	0,00		0,00	0,00%
		<i>Diferență</i>	245.000,00	0,00	245.000,00	
		ȘCOALA GIMNAZIALĂ SPECIALĂ „CONSTANTIN PĂUNESCU” IAȘI total, din care:				
		<i>Program</i>	34.000,00	0,00	34.000,00	
		<i>Execuție</i>	0,00	0,00	0,00	0,00%
		<i>Diferență</i>	34.000,00	0,00	34.000,00	
9	A	Reabilitarea instalației de încălzire la Școala Gimnazială Specială „Constantin Păunescu” din Corpul B strada Brândușa nr.7, Iasi				
		<i>Program</i>	34.000,00	0,00	34.000,00	
		<i>Execuție</i>	0,00		0,00	0,00%
		<i>Diferență</i>	34.000,00	0,00	34.000,00	
		Total cap. 66 „Sănătate”, din care:				
		<i>Program</i>	64.184.720,00	11.361.700,00	75.546.420,00	
		<i>Execuție</i>	27.342.326,65	3.793.169,11	31.135.495,76	41,21%
		<i>Diferență</i>	36.842.393,35	7.568.530,89	44.410.924,24	
		CONSILIUL JUDEȚEAN IAȘI total, din care:				
		<i>Program</i>	10.211.000,00	0,00	10.211.000,00	
		<i>Execuție</i>	3.424.926,61	0,00	3.424.926,61	33,54%
		<i>Diferență</i>	6.786.073,39	0,00	6.786.073,39	

Nr. crt.	Simbol Nr. buc.	Capitol/ Unitate	BUGET LOCAL	SURSE PROPRII	PROGRAM DE INVESTIȚII 2019 TOTAL	Procent de realizare %
		Denumire obiectiv de investiție / alte cheltuieli de investiții				
		0	1	2	3-1-2	4
10	A	Reabilitarea și modernizarea Spitalului Clinic de Urgență pentru Copii „Sfânta Maria” Iași				
		<i>Program</i>	9.338.000,00	0,00	9.338.000,00	
		<i>Execuție</i>	3.424.926,61		3.424.926,61	36,68%
		<i>Diferență</i>	5.913.073,39	0,00	5.913.073,39	
11	B	Extindere și dotare Unitate Funcțională Regională de Urgență în cadrul Spitalului Clinic de Urgență pentru Copii "Sfânta Maria" Iași				
		<i>Program</i>	126.000,00	0,00	126.000,00	
		<i>Execuție</i>	0,00		0,00	0,00%
		<i>Diferență</i>	126.000,00	0,00	126.000,00	
12	B	Consolidare, modernizare și refuncționalizare clădire Spital Clinic de Pneumofiziologie „ Secția Pașcanu” Iași în cadrul proiectului "TOGETHER FOR HEALTH"				
		<i>Program</i>	726.000,00	0,00	726.000,00	
		<i>Execuție</i>	0,00		0,00	0,00%
		<i>Diferență</i>	726.000,00	0,00	726.000,00	
13	Cc	Extindere și dotare Unitate Funcțională Regională de Urgență în cadrul Spitalului Clinic de Urgență pentru Copii "Sfânta Maria" Iași				
		<i>Program</i>	6.000,00	0,00	6.000,00	
		<i>Execuție</i>	0,00		0,00	0,00%
		<i>Diferență</i>	6.000,00	0,00	6.000,00	
14	Cc	Consolidare, modernizare și refuncționalizare clădire Spital Clinic de Pneumofiziologie „ Secția Pașcanu” Iași în cadrul proiectului "TOGETHER FOR HEALTH"				

Nr. c rt.	Simb Nr. buc.	Capitol/ Unitate	BUGET LOCAL	SURSE PROPRII	PROGRAM DE INVESTITII 2019 TOTAL	Procent de realizare %
		Denumire obiectiv de investiție / alte cheltuieli de investiții				
		ii	i	2	3=1+2	4
		Program	15.000,00	0,00	15.000,00	
		Execuție	0,00		0,00	0,00%
		Diferență	15.000,00	0,00	15.000,00	
		SPITALUL CLINIC DE PNEUMOFIZIOLOGIE total, din care:				
		Program	5.053.000,00	0,00	5.053.000,00	
		Execuție	4.915.773,38	0,00	4.915.773,38	97,28%
		Diferență	137.226,62	0,00	137.226,62	
15	A	Alimentare cu energie electrică (inclusiv procurare și montaj tablouri electrice) pentru racordarea la energia electrică a Ambulatorului de Specialitate (Dispensare TBC) din cadrul Spitalului Clinic de Pneumofiziologie Iași - str Dr I Cihac nr. 30				
		Program	1.179.000,00	0,00	1.179.000,00	
		Execuție	1.142.744,76		1.142.744,76	96,92%
		Diferență	36.255,24	0,00	36.255,24	
16	Cb	Dotări independente total, din care:				
		Program	3.874.000,00	0,00	3.874.000,00	
		Execuție	3.773.028,62	0,00	3.773.028,62	97,39%
		Diferență	100.971,38	0,00	100.971,38	
	I	Centrifuga cu 16 locuri				
		Program	18.000,00	0,00	18.000,00	
		Execuție	17.623,90		17.623,90	97,91%
		Diferență	376,10	0,00	376,10	
	I	Coagulometru				
		Program	11.000,00	0,00	11.000,00	

Nr. c rt.	Simb Nr. buc.	Capitol/ Unitate	BUGET LOCAL	SURSE PROPRII	PROGRAM DE INVESTIȚII 2019 TOTAL	Procent de realizare %
		Denumire obiectiv de investiție / alte cheltuieli de investiții				
		0	1	2	3=1+2	4
		Execuție	0,00		0,00	0,00%
		Diferență	11.000,00	0,00	11.000,00	
	1	Aparata de ventilatie non-invaziva BI- PAP				
		Program	18.000,00	0,00	18.000,00	
		Execuție	17.719,10		17.719,10	98,44%
		Diferență	280,90	0,00	280,90	
	1	Poupinel				
		Program	8.000,00	0,00	8.000,00	
		Execuție	7.961,10		7.961,10	99,51%
		Diferență	38,90	0,00	38,90	
	2	Aparat de ventilatie auto-C-PAP				
		Program	6.000,00	0,00	6.000,00	
		Execuție	5.499,99		5.499,99	91,67%
		Diferență	500,01	0,00	500,01	
	1	Analizor de hematologie				
		Program	113.000,00	0,00	113.000,00	
		Execuție	113.000,00		113.000,00	100,00%
		Diferență	0,00	0,00	0,00	
	1	Camera video-endoscopica cu zoom optic 2 x - (TELECA One-Chip Camera Head)				
		Program	25.000,00	0,00	25.000,00	
		Execuție	24.810,79		24.810,79	99,24%
		Diferență	189,21	0,00	189,21	
	1	Unitate de video-endoscopie compatibila cu camera video-endoscopica				
		Program	52.000,00	0,00	52.000,00	
		Execuție	51.607,92		51.607,92	99,25%

Nr. crt.	Simb. Nr. buc.	Capitol/ Unitate	BUGET LOCAL	SURSE PROPRII	PROGRAM DE INVESTITII 2019 TOTAL	Procent de realizare %
		Denumire obiectiv de investitie / alte cheltuieli de investitii				
		''	1	2	1+2	4
		Diferență	392,08	0,00	392,08	
1		Fibrobronhoscop 6 mm				
		Program	64.000,00	0,00	64.000,00	
		Execuție	63.903,00		63.903,00	99,85%
		Diferență	97,00	0,00	97,00	
1		Autoutilitara transport alimente				
		Program	141.000,00	0,00	141.000,00	
		Execuție	138.816,00		138.816,00	98,45%
		Diferență	2.184,00	0,00	2.184,00	
6		Ventilator de inalta performanta				
		Program	1.042.000,00	0,00	1.042.000,00	
		Execuție	1.041.159,73		1.041.159,73	99,92%
		Diferență	840,27	0,00	840,27	
2		Lampi scialitice				
		Program	515.000,00	0,00	515.000,00	
		Execuție	514.080,00		514.080,00	99,82%
		Diferență	920,00	0,00	920,00	
2		Masa de operatie				
		Program	608.000,00	0,00	608.000,00	
		Execuție	607.999,56		607.999,56	100,00%
		Diferență	0,44	0,00	0,44	
1		Trusa completa de chirurgie videoasistata 4k				
		Program	721.000,00	0,00	721.000,00	
		Execuție	720.811,81		720.811,81	99,97%
		Diferență	188,19	0,00	188,19	

Nr. crt.	Simb/ Nr. buc.	Capitol/ Unitate	BUGET LOCAL	SURSE PROPRII	PROGRAM DE INVESTITII 2019 TOTAL	Procent de realizare %
		Denumire obiectiv de investitie / alte cheltuieli de investitii				
		0	1	2	3=1+2	4
	1	Set instrumentar chirurgie toracica videoasistata				
		<i>Program</i>	75.000,00	0,00	75.000,00	
		<i>Executie</i>	74.999,75		74.999,75	100,00%
		<i>Diferenta</i>	0,25	0,00	0,25	
	1	Sistem sigilare vasculara cu ultrasunete				
		<i>Program</i>	185.000,00	0,00	185.000,00	
		<i>Executie</i>	184.997,40		184.997,40	100,00%
		<i>Diferenta</i>	2,60	0,00	2,60	
	6	Aparat de ventilatie non-invaziva BI-PAP				
		<i>Program</i>	107.000,00	0,00	107.000,00	
		<i>Executie</i>	106.314,60		106.314,60	99,36%
		<i>Diferenta</i>	685,40	0,00	685,40	
	2	Centrifuga de laborator				
		<i>Program</i>	54.000,00	0,00	54.000,00	
		<i>Executie</i>	49.980,00		49.980,00	92,56%
		<i>Diferenta</i>	4.020,00	0,00	4.020,00	
	1	UPS 1500 VA 1000W				
		<i>Program</i>	4.500,00	0,00	4.500,00	
		<i>Executie</i>	4.122,16		4.122,16	91,60%
		<i>Diferenta</i>	377,84	0,00	377,84	
	3	Imprimanta bratari identificare pacienti				
		<i>Program</i>	12.000,00	0,00	12.000,00	
		<i>Executie</i>	11.952,36		11.952,36	99,60%
		<i>Diferenta</i>	47,64	0,00	47,64	
	1	Masina de curatat cartofi				

Nr. c r.	Simb/ Nr. buc.	Capitol/ Unitate	BUGET LOCAL	SURSE PROPRII	PROGRAM DE INVESTIȚII 2019 TOTAL	Procent de realizare %
		Denumire obiectiv de investiție / alte cheltuieli de investiții				
		0	1	2	3+1+2	4
		<i>Program</i>	8.000,00	0,00	8.000,00	
		<i>Execuție</i>	7.297,48		7.297,48	91,22%
		<i>Diferență</i>	702,52	0,00	702,52	
	I	Aparat vidat alimente				
		<i>Program</i>	5.500,00	0,00	5.500,00	
		<i>Execuție</i>	5.483,00		5.483,00	99,69%
		<i>Diferență</i>	17,00	0,00	17,00	
	I	Masina de spalat rufe 18 kg				
		<i>Program</i>	77.000,00	0,00	77.000,00	
		<i>Execuție</i>	0,00		0,00	0,00%
		<i>Diferență</i>	77.000,00	0,00	77.000,00	
	I	Lada frigonfica 570 l.				
		<i>Program</i>	4.000,00	0,00	4.000,00	
		<i>Execuție</i>	2.888,97		2.888,97	72,22%
		<i>Diferență</i>	1.111,03	0,00	1.111,03	
		SPITALUL CLINIC DE BOLI INFECȚIOASE „SF. PARASCHEVA” IAȘI total, din care:				
		<i>Program</i>	1.678.360,00	1.986.100,00	3.664.460,00	
		<i>Execuție</i>	61.946,02	1.077.624,12	1.139.570,14	31,10%
		<i>Diferență</i>	1.616.413,98	908.475,88	2.524.889,86	
17	A	Consolidare, reabilitare și refuncționalizare Pavilion Administrativ, Spitalul Clinic de Boli Infecțioase "Sf Parascheva" Iași				
		<i>Program</i>	1.507.000,00	183.000,00	1.690.000,00	
		<i>Execuție</i>	61.946,02	3.665,06	65.611,08	3,88%
		<i>Diferență</i>	1.445.053,98	179.334,94	1.624.388,92	

Nr. crt.	Simb. Nr. buc.	Capitol/ Unitate	BUGET LOCAL	SURSE PROPRII	PROGRAM DE INVESTIȚII 2019 TOTAL	Procent de realizare %
		Denumire obiectiv de investiție / alte cheltuieli de investiții				
		0	1	2	1+2	4
18	Cc	Consolidare și modificare gard din cărămidă. Spitalul Clinic de Boli Infecțioase. "Sfânta Parascheva" Iași- expertiză tehnică				
		<i>Program</i>	0,00	20.000,00	20.000,00	
		<i>Execuție</i>	0,00	10.710,00	10.710,00	53,55%
		<i>Diferență</i>	0,00	9.290,00	9.290,00	
19	Cb	Dotări independente total, din care:				
		<i>Program</i>	171.360,00	1.783.100,00	1.954.460,00	
		<i>Execuție</i>	0,00	1.063.249,06	1.063.249,06	54,40%
		<i>Diferență</i>	171.360,00	719.850,94	891.210,94	
		Aparat de determinare gaze sanguine, electroliți și metaboliți				
		<i>Program</i>	0,00	46.000,00	46.000,00	
		<i>Execuție</i>	0,00	45.220,00	45.220,00	98,30%
		<i>Diferență</i>	0,00	780,00	780,00	
		Frigider pentru cadavre				
		<i>Program</i>	0,00	67.000,00	67.000,00	
		<i>Execuție</i>	0,00	66.536,47	66.536,47	99,31%
		<i>Diferență</i>	0,00	463,53	463,53	
	5	Dispozitiv pentru detectarea venelor				
		<i>Program</i>	0,00	150.000,00	150.000,00	
		<i>Execuție</i>	0,00		0,00	0,00%
		<i>Diferență</i>	0,00	150.000,00	150.000,00	
		Fibroscan, sistem de diagnosticare prin metoda elastografiei tranzitoriale				
		<i>Program</i>	0,00	750.000,00	750.000,00	
		<i>Execuție</i>	0,00	749.997,50	749.997,50	100,00%

Nr. crt.	Simb. Nr. buc.	Capitol/ Unitate	BUGET LOCAL	SURSE PROPRII	PROGRAM DE INVESTIȚII 2019 TOTAL	Procent de realizare %
		Denumire obiectiv de investiție / alte cheltuieli de investiții				
		0	1	2	3=1+2	4
		Diferență	0,00	2,50	2,50	
	1	Microtom				
		Program	0,00	71.000,00	71.000,00	
		Execuție	0,00	70.998,97	70.998,97	100,00%
		Diferență	0,00	1,03	1,03	
	1	Echipament Firewall Hardware				
		Program	0,00	17.000,00	17.000,00	
		Execuție	0,00		0,00	0,00%
		Diferență	0,00	17.000,00	17.000,00	
	1	Unitate Profesionala Backup Date (Nas)				
		Program	0,00	3.000,00	3.000,00	
		Execuție	0,00		0,00	0,00%
		Diferență	0,00	3.000,00	3.000,00	
	1	Server principal baze date pacienti				
		Program	0,00	26.000,00	26.000,00	
		Execuție	0,00	25.749,61	25.749,61	99,04%
		Diferență	0,00	250,39	250,39	
	1	Ups - sursa neintercutibila de putere - 6000 watt				
		Program	0,00	10.000,00	10.000,00	
		Execuție	0,00	4.165,00	4.165,00	41,65%
		Diferență	0,00	5.835,00	5.835,00	
	1	Copiator A3				
		Program	0,00	13.000,00	13.000,00	
		Execuție	0,00	10.115,00	10.115,00	77,81%
		Diferență	0,00	2.885,00	2.885,00	

Nr. crt.	Simb. Nr. buc.	Capitol/ Unitate	BUGET LOCAL	SURSE PROPRII	PROGRAM DE INVESTIȚII 2019 TOTAL	Procent de realizare %
		Denumire obiectiv de investiție / alte cheltuieli de investiții				
		II	I	2	3=1+2	4
	150	Paturi de spital cu accesorii (saltele, noptiere, suport perfuzii)				
		<i>Program</i>	0,00	520.000,00	520.000,00	
		<i>Execuție</i>	0,00		0,00	0,00%
		<i>Diferență</i>	0,00	520.000,00	520.000,00	
	I	Sistem de control acces cu bariera				
		<i>Program</i>	0,00	13.100,00	13.100,00	
		<i>Execuție</i>	0,00		0,00	0,00%
		<i>Diferență</i>	0,00	13.100,00	13.100,00	
	I	Autoturism diesel				
		<i>Program</i>	0,00	80.000,00	80.000,00	
		<i>Execuție</i>	0,00	79.898,00	79.898,00	99,87%
		<i>Diferență</i>	0,00	102,00	102,00	
	80	Licenta Antivirus				
		<i>Program</i>	0,00	8.000,00	8.000,00	
		<i>Execuție</i>	0,00	3.731,84	3.731,84	46,65%
		<i>Diferență</i>	0,00	4.268,16	4.268,16	
	I	Licenta Software Pentru Aparat Electroforeza Helena				
		<i>Program</i>	0,00	5.000,00	5.000,00	
		<i>Execuție</i>	0,00	2.975,00	2.975,00	59,50%
		<i>Diferență</i>	0,00	2.025,00	2.025,00	
	I	Licenta Microsoft Windows				
		<i>Program</i>	0,00	4.000,00	4.000,00	
		<i>Execuție</i>	0,00	3.861,67	3.861,67	96,54%
		<i>Diferență</i>	0,00	138,33	138,33	
	I	Robot de dezinfectie cu iradiere ultraviolete				

Nr. crt.	Simb/ Nr. buc.	Capitol/ Unitate	BUGET LOCAL	SURSE PROPRII	PROGRAM DE INVESTIȚII 2019 TOTAL	Procent de realizare %
		Denumire obiectiv de investiție / alte cheltuieli de investiții				
		0	1	2	3=1+2	4
		<i>Program</i>	171.360,00		171.360,00	
		<i>Execuție</i>	0,00		0,00	0,00%
		<i>Diferență</i>	171.360,00	0,00	171.360,00	
		SPITALUL CLINIC DE URGENȚĂ PENTRU COPII „SFÂNTA MARIA” IAȘI total, din care:				
		<i>Program</i>	1.313.000,00	22.700,00	1.335.700,00	
		<i>Execuție</i>	1.305.281,15	8.671,53	1.313.952,68	98,37%
		<i>Diferență</i>	7.718,85	14.028,47	21.747,32	
20	A	Instalație electrică de utilizare aferentă transformatorului de putere de 630 KVA din PT 208 existent în incinta Spitalului Clinic de Urgență ptr Copii "Sf Maria" Iași				
		<i>Program</i>	0,00	2.000,00	2.000,00	
		<i>Execuție</i>	0,00	1.785,00	1.785,00	89,25%
		<i>Diferență</i>	0,00	215,00	215,00	
21	Cb	Dotări independente total, din care:				
		<i>Program</i>	1.313.000,00	20.700,00	1.333.700,00	
		<i>Execuție</i>	1.305.281,15	6.886,53	1.312.167,68	98,39%
		<i>Diferență</i>	7.718,85	13.813,47	21.532,32	
	2	Trusa laparoscopic				
		<i>Program</i>	890.000,00	0,00	890.000,00	
		<i>Execuție</i>	889.547,51		889.547,51	99,95%
		<i>Diferență</i>	452,49	0,00	452,49	
	I	Ecograf				
		<i>Program</i>	197.000,00	0,00	197.000,00	

Nr. crt.	Simbol Nr. buc.	Capitol/ Unitate	BUGET LOCAL	SURSE PROPRII	PROGRAM DE INVESTIȚII 2019 TOTAL	Procent de realizare %
		Denumire obiectiv de investiție / alte cheltuieli de investiții				
		#	1	2	3=1+2	4
		<i>Execuție</i>	196.945,00		196.945,00	99,97%
		<i>Diferență</i>	55,00	0,00	55,00	
	2	Incubatoare NN				
		<i>Program</i>	226.000,00	0,00	226.000,00	
		<i>Execuție</i>	218.788,64		218.788,64	96,81%
		<i>Diferență</i>	7.211,36	0,00	7.211,36	
	1	Calculator portabil				
		<i>Program</i>	0,00	4.700,00	4.700,00	
		<i>Execuție</i>	0,00	3.387,93	3.387,93	72,08%
		<i>Diferență</i>	0,00	1.312,07	1.312,07	
	22	Dotări independente in cadrul proiectului "Îmbunătățirea accesului populației din Județul Iași la servicii medicale de urgență, cod SMIS 125238", din care:				
		<i>Program</i>	0,00	16.000,00	16.000,00	
		<i>Execuție</i>	0,00	3.498,60	3.498,60	21,87%
		<i>Diferență</i>	0,00	12.501,40	12.501,40	
	1	Panou temporar de informare pentru publicitatea proiectului				
		<i>Program</i>	0,00	8.000,00	8.000,00	
		<i>Execuție</i>	0,00	2.798,88	2.798,88	34,99%
		<i>Diferență</i>	0,00	5.201,12	5.201,12	
	1	Placă permanentă				
		<i>Program</i>	0,00	8.000,00	8.000,00	
		<i>Execuție</i>	0,00	699,72	699,72	8,75%
		<i>Diferență</i>	0,00	7.300,28	7.300,28	

Nr. c rl.	Simb/ Nr. buc.	Capitol/ Unitate	BUGET LOCAL	SURSE PROPRII	PROGRAM DE INVESTIȚII 2019 TOTAL	Procent de realizare %
		Denumire obiectiv de investiție / alte cheltuieli de investiții				
		0	1	2	3+1+2	4
		SPITALUL CLINIC DE URGENȚĂ „PROF.DR.N.OBLU” IAȘI total, din care:				
		<i>Program</i>	41.970.360,00	6.120.900,00	48.091.260,00	
		<i>Execuție</i>	13.728.189,95	881.676,46	14.609.866,41	30,38%
		<i>Diferență</i>	28.242.170,05	5.239.223,54	33.481.393,59	
23	A	Reabilitare secție A T I, reabilitare și extindere instalații de fluide medicale pentru toate secțiile Spitalului Clinic de Urgență "Prof Dr Nicolae Oblu" Iași				
		<i>Program</i>	5.160.000,00	0,00	5.160.000,00	
		<i>Execuție</i>	1.871.643,45		1.871.643,45	36,27%
		<i>Diferență</i>	3.288.356,55	0,00	3.288.356,55	
24	A	Schimbare de destinație pentru montare aparat IRM la Spitalul Clinic de Urgență "Prof. Dr. N. Oblu" Iași				
		<i>Program</i>	0,00	284.000,00	284.000,00	
		<i>Execuție</i>	0,00		0,00	0,00%
		<i>Diferență</i>	0,00	284.000,00	284.000,00	
25	Cc	Amenajare spațiu pentru amplasare echipament medical "Gamma Knife" la Spitalul Clinic de Urgență "Prof. Dr. N. Oblu" Iași - DALI				
		<i>Program</i>	0,00	93.000,00	93.000,00	
		<i>Execuție</i>	0,00	92.939,00	92.939,00	99,93%
		<i>Diferență</i>	0,00	61,00	61,00	
26	Cc	Construire Centru de Neuroexelență "Prof. Dr. N. Oblu" Iași - Clădire independenta funcțională - actualizare studiu de fezabilitate				
		<i>Program</i>	0,00	37.000,00	37.000,00	
		<i>Execuție</i>	0,00		0,00	0,00%

Nr. c rl.	Simb. Nr. buc.	Capitol/ Unitate	BUGET LOCAL	SURSE PROPRII	PROGRAM DE INVESTIȚII 2019 TOTAL	Procent de realizare %
		Denumire obiectiv de investiție / alte cheltuieli de investiții				
		#	1	2	3=1+2	4
		Diferență	0,00	37.000,00	37.000,00	
27	Cb	Dotări independente total, din care:				
		Program	36.810.360,00	5.706.900,00	42.517.260,00	
		Execuție	11.856.546,50	788.737,46	12.645.283,96	29,74%
		Diferență	24.953.813,50	4.918.162,54	29.871.976,04	
	1	Angiograf neuro intervențional biplan				
		Program	6.550.000,00	0,00	6.550.000,00	
		Execuție	6.366.500,00		6.366.500,00	97,20%
		Diferență	183.500,00	0,00	183.500,00	
	1	Robot pentru compresiuni toracice				
		Program	0,00	43.000,00	43.000,00	
		Execuție	0,00		0,00	0,00%
		Diferență	0,00	43.000,00	43.000,00	
	2	Ventilator medumat				
		Program	0,00	67.000,00	67.000,00	
		Execuție	0,00		0,00	0,00%
		Diferență	0,00	67.000,00	67.000,00	
	4	Craniotom				
		Program	400.000,00	130.000,00	530.000,00	
		Execuție	400.000,00	130.000,00	530.000,00	100,00%
		Diferență	0,00	0,00	0,00	
	1	Sistem de dezinfecție sterilizare aer câmp operator pacient				
		Program	0,00	144.000,00	144.000,00	
		Execuție	0,00		0,00	0,00%
		Diferență	0,00	144.000,00	144.000,00	
	1	Sistem de monitorizare electrofiziologică intraoperatorie				

Nr. crt.	Simbol Nr. buc.	Capitol/ Unitate	BUGET LOCAL	SURSE PROPRII	PROGRAM DE INVESTIȚII 2019 TOTAL	Procent de realizare %
		Denumire obiectiv de investiție / alte cheltuieli de investiții				
			1	2	3=1+2	4
		<i>Program</i>	0,00	480.000,00	480.000,00	
		<i>Execuție</i>	0,00		0,00	0,00%
		<i>Diferență</i>	0,00	480.000,00	480.000,00	
50		Paturi pacienți				
		<i>Program</i>	0,00	950.000,00	950.000,00	
		<i>Execuție</i>	0,00		0,00	0,00%
		<i>Diferență</i>	0,00	950.000,00	950.000,00	
2		Laptop				
		<i>Program</i>	0,00	30.000,00	30.000,00	
		<i>Execuție</i>	0,00	28.976,50	28.976,50	96,59%
		<i>Diferență</i>	0,00	1.023,50	1.023,50	
2		Motor electric chirurgie spinală				
		<i>Program</i>	0,00	173.000,00	173.000,00	
		<i>Execuție</i>	0,00	109.688,27	109.688,27	63,40%
		<i>Diferență</i>	0,00	63.311,73	63.311,73	
5		Mașină de aspirat și spălat pardoseala				
		<i>Program</i>	0,00	120.000,00	120.000,00	
		<i>Execuție</i>	0,00	79.396,80	79.396,80	66,16%
		<i>Diferență</i>	0,00	40.603,20	40.603,20	
5		Aparat pentru filtrarea și sterilizarea aerului în sala de operație				
		<i>Program</i>	0,00	120.000,00	120.000,00	
		<i>Execuție</i>	0,00		0,00	0,00%
		<i>Diferență</i>	0,00	120.000,00	120.000,00	
1		Monitor măsurare debit cardiac				
		<i>Program</i>	0,00	87.000,00	87.000,00	
		<i>Execuție</i>	0,00	85.085,00	85.085,00	97,80%
		<i>Diferență</i>	0,00	1.915,00	1.915,00	

Nr. crt.	Simb. Nr. buc.	Capitol/ Unitate	BUGET LOCAL	SURSE PROPRII	PROGRAM DE INVESTIȚII 2019 TOTAL	Procent de realizare %
		Denumire obiectiv de investiție / alte cheltuieli de investiții				
		#	1	2	3=1+2	4
	1	Sistem electric intraoperator de aspirație fluide				
		<i>Program</i>	0,00	120.000,00	120.000,00	
		<i>Execuție</i>	0,00		0,00	0,00%
		<i>Diferență</i>	0,00	120.000,00	120.000,00	
	1	Instrumentar chirurgical bloc operator				
		<i>Program</i>	0,00	1.680.000,00	1.680.000,00	
		<i>Execuție</i>	0,00		0,00	0,00%
		<i>Diferență</i>	0,00	1.680.000,00	1.680.000,00	
	1	Instrumentar endoscopie și sistem de ablație tumorală endoscopică				
		<i>Program</i>	0,00	240.000,00	240.000,00	
		<i>Execuție</i>	0,00		0,00	0,00%
		<i>Diferență</i>	0,00	240.000,00	240.000,00	
	1	Mașină pentru spălat mopuri și lavete				
		<i>Program</i>	0,00	37.000,00	37.000,00	
		<i>Execuție</i>	0,00	35.985,60	35.985,60	97,26%
		<i>Diferență</i>	0,00	1.014,40	1.014,40	
	1	Uscător pentru lenjerie capacitate 45 kg				
		<i>Program</i>	0,00	56.000,00	56.000,00	
		<i>Execuție</i>	0,00	48.552,00	48.552,00	86,70%
		<i>Diferență</i>	0,00	7.448,00	7.448,00	
	1	Calandru				
		<i>Program</i>	0,00	66.000,00	66.000,00	
		<i>Execuție</i>	0,00	65.688,00	65.688,00	99,53%
		<i>Diferență</i>	0,00	312,00	312,00	
	1	Pompă pentru instalație de încălzire Lotru 125				

Nr. crt.	Simb/ Nr. buc.	Capitol/ Unitate	BUGET LOCAL	SURSE PROPRII	PROGRAM DE INVESTIȚII 2019 TOTAL	Procent de realizare %
		Denumire obiectiv de investiție / alte cheltuieli de investiții				
		0	1	2	1+2	4
		<i>Program</i>	0,00	13.000,00	13.000,00	
		<i>Execuție</i>	0,00	6.783,00	6.783,00	52,18%
		<i>Diferență</i>	0,00	6.217,00	6.217,00	
1		Pompă SADU MULTIETAJATĂ				
		<i>Program</i>	0,00	13.000,00	13.000,00	
		<i>Execuție</i>	0,00	11.364,50	11.364,50	87,42%
		<i>Diferență</i>	0,00	1.635,50	1.635,50	
1		Sistem de transport lenjerie pacienți vestiar triaj-magazie haine				
		<i>Program</i>	0,00	17.000,00	17.000,00	
		<i>Execuție</i>	0,00		0,00	0,00%
		<i>Diferență</i>	0,00	17.000,00	17.000,00	
1		Masă caldă pentru alimente				
		<i>Program</i>	0,00	11.000,00	11.000,00	
		<i>Execuție</i>	0,00		0,00	0,00%
		<i>Diferență</i>	0,00	11.000,00	11.000,00	
1		Mașină curățat cartofi 15 kg				
		<i>Program</i>	0,00	15.000,00	15.000,00	
		<i>Execuție</i>	0,00	11.709,60	11.709,60	78,06%
		<i>Diferență</i>	0,00	3.290,40	3.290,40	
1		Cuptor electric gastro 6 tăvi				
		<i>Program</i>	0,00	17.000,00	17.000,00	
		<i>Execuție</i>	0,00	14.108,64	14.108,64	82,99%
		<i>Diferență</i>	0,00	2.891,36	2.891,36	
17		Uși ghsante automate pentru Bloc Operator				

Nr. c rt.	Simb/ Nr. buc.	Capitol/ Unitate	BUGET LOCAL	SURSE PROPRII	PROGRAM DE INVESTIȚII 2019 TOTAL	Procent de realizare %
		Denumire obiectiv de investiție / alte cheltuieli de investiții				
		0	1	2	3=1+2	4
		<i>Program</i>	0,00	850.000,00	850.000,00	
		<i>Execuție</i>	0,00		0,00	0,00%
		<i>Diferență</i>	0,00	850.000,00	850.000,00	
4		Consola de tavan anestezist				
		<i>Program</i>	651.170,00	0,00	651.170,00	
		<i>Execuție</i>	0,00		0,00	0,00%
		<i>Diferență</i>	651.170,00	0,00	651.170,00	
4		Consola de tavan chirurg				
		<i>Program</i>	651.170,00	0,00	651.170,00	
		<i>Execuție</i>	0,00		0,00	0,00%
		<i>Diferență</i>	651.170,00	0,00	651.170,00	
4		Masa operatii radiotransparenta. electromecanica cu accesorii de chirurgie generala				
		<i>Program</i>	2.479.010,00	0,00	2.479.010,00	
		<i>Execuție</i>	1.822.485,00		1.822.485,00	73,52%
		<i>Diferență</i>	656.525,00	0,00	656.525,00	
4		Lampa scialitica gama high end tehnologie LED cu 2 cupole si sistem video incorporat				
		<i>Program</i>	911.640,00	0,00	911.640,00	
		<i>Execuție</i>	911.540,00		911.540,00	99,99%
		<i>Diferență</i>	100,00	0,00	100,00	
4		Sistem electrochirurgical avansat				
		<i>Program</i>	434.120,00	0,00	434.120,00	
		<i>Execuție</i>	0,00		0,00	0,00%
		<i>Diferență</i>	434.120,00	0,00	434.120,00	

Nr. crt.	Simb. Nr. buc.	Capitol/ Unitate	BUGET LOCAL	SURSE PROPRII	PROGRAM DE INVESTIȚII 2019 TOTAL	Procent de realizare %
		Denumire obiectiv de investiție / alte cheltuieli de investiții				
		II	I	2	3=I+2	4
	2	Masa de operatie radiotransparenta, electromecanica cu accesorii de neurologie, inclusive cadru Mayfield				
		<i>Program</i>	3.541.440,00	0,00	3.541.440,00	
		<i>Execuție</i>	1.695.750,00		1.695.750,00	47,88%
		<i>Diferență</i>	1.845.690,00	0,00	1.845.690,00	
	4	Aspirator chirurgical				
		<i>Program</i>	75.970,00	0,00	75.970,00	
		<i>Execuție</i>	0,00		0,00	0,00%
		<i>Diferență</i>	75.970,00	0,00	75.970,00	
	1	Dispozitiv incalzire solutii perfuzabile				
		<i>Program</i>	91.170,00	0,00	91.170,00	
		<i>Execuție</i>	0,00		0,00	0,00%
		<i>Diferență</i>	91.170,00	0,00	91.170,00	
	4	Carucior medicamente				
		<i>Program</i>	46.750,00	0,00	46.750,00	
		<i>Execuție</i>	0,00		0,00	0,00%
		<i>Diferență</i>	46.750,00	0,00	46.750,00	
	2	Robot mobil dezinfectie cu lumina continua UV				
		<i>Program</i>	626.940,00	0,00	626.940,00	
		<i>Execuție</i>	625.940,00		625.940,00	99,84%
		<i>Diferență</i>	1.000,00	0,00	1.000,00	
	1	Set mobilier inox pentru sala de operatie				
		<i>Program</i>	28.490,00	0,00	28.490,00	
		<i>Execuție</i>	0,00		0,00	0,00%

Nr. crt.	Simb/ Nr. buc.	Capitol/ Unitate	BUGET LOCAL	SURSE PROPRII	PROGRAM DE INVESTITII 2019 TOTAL	Procent de realizare %
		Denumire obiectiv de investitie / alte cheltuieli de investitii				
		0	1	2	3=1+2	4
		Diferență	28.490,00	0,00	28.490,00	
4		Dulap depozitare substante toxice				
		Program	31.660,00	0,00	31.660,00	
		Execuție	30.464,00		30.464,00	96,22%
		Diferență	1.196,00	0,00	1.196,00	
4		Dulap medicamente				
		Program	15.830,00	0,00	15.830,00	
		Execuție	3.867,50		3.867,50	24,43%
		Diferență	11.962,50	0,00	11.962,50	
1		Echipament medical "Gamma Knife"				
		Program	20.275.000,00	0,00	20.275.000,00	
		Execuție	0,00		0,00	0,00%
		Diferență	20.275.000,00	0,00	20.275.000,00	
5		Targa hidraulica				
		Program	0,00	75.000,00	75.000,00	
		Execuție	0,00	24.990,00	24.990,00	33,32%
		Diferență	0,00	50.010,00	50.010,00	
1		Holter ECG 12 canale				
		Program	0,00	9.000,00	9.000,00	
		Execuție	0,00	6.664,00	6.664,00	74,04%
		Diferență	0,00	2.336,00	2.336,00	
1		Nisa clinica cu flux laminar				
		Program	0,00	75.000,00	75.000,00	
		Execuție	0,00	73.185,00	73.185,00	97,58%
		Diferență	0,00	1.815,00	1.815,00	
3		Fotoliu rulant pacient				
		Program	0,00	12.000,00	12.000,00	

Nr. crt.	Simbol Nr. buc.	Capitol/ Unitate	BUGET LOCAL	SURSE PROPRII	PROGRAM DE INVESTITII 2019 TOTAL	Procent de realizare %
		Denumire obiectiv de investiție / alte cheltuieli de investiții				
		0	1	2	3=1+2	4
		Execuție	0,00		0,00	0,00%
		Diferență	0,00	12.000,00	12.000,00	
	10	Dispenser automat incaltaminc unica folosina				
		Program	0,00	50.000,00	50.000,00	
		Execuție	0,00	49.861,00	49.861,00	99,72%
		Diferență	0,00	139,00	139,00	
	1	Imprimanta multifunctionala				
		Program	0,00	2.800,00	2.800,00	
		Execuție	0,00	2.600,00	2.600,00	92,86%
		Diferență	0,00	200,00	200,00	
	1	Laptop				
		Program	0,00	4.100,00	4.100,00	
		Execuție	0,00	4.099,55	4.099,55	99,99%
		Diferență	0,00	0,45	0,45	
		SPITALUL CLINIC DE OBSTETRICĂ ȘI GINECOLOGIE „CUZA VODĂ” IAȘI total, din care:				
		Program	1.427.000,00	3.232.000,00	4.659.000,00	
		Execuție	1.426.188,82	1.825.197,00	3.251.385,82	69,79%
		Diferență	811,18	1.406.803,00	1.407.614,18	
28	Cc	Demolare construcții existente corpul C13 (birouri, magazii, ateliere, garaj) - suprafață 297 mp, corpul C14 (grajd) - suprafață construită de 53 mp, corpul C23 (punct control) - suprafață construită de 13 mp, corpul C24 (beci) - suprafață construită de 26 mp, identificate cu nr.cadastral 125272 - Spitalul Clinic de Obstetrică și Ginecologie Cuza Vodă Iași - expertiză tehnică				

Nr. c rt.	Simb Nr. buc.	Capitol/ Unitate	BUGET LOCAL	SURSE PROPRII	PROGRAM DE INVESTIȚII 2019 TOTAL	Procent de realizare %
		Denumire obiectiv de investiție / alte cheltuieli de investiții				
		0	1	2	3+4+2	4
		<i>Program</i>	0,00	72.000,00	72.000,00	
		<i>Execuție</i>	0,00		0,00	0,00%
		<i>Diferență</i>	0,00	72.000,00	72.000,00	
29	Cc	Corp C7, consolidare instalații și structură în vederea lucrărilor de modernizare - Spitalul Clinic de Obstetrică și Ginecologie Cuza Vodă Iași - expertiză tehnică				
		<i>Program</i>	0,00	30.000,00	30.000,00	
		<i>Execuție</i>	0,00		0,00	0,00%
		<i>Diferență</i>	0,00	30.000,00	30.000,00	
30	Cb	Dotări independente total, din care:				
		<i>Program</i>	1.427.000,00	3.130.000,00	4.557.000,00	
		<i>Execuție</i>	1.426.188,82	1.825.197,00	3.251.385,82	71,35%
		<i>Diferență</i>	811,18	1.304.803,00	1.305.614,18	
	2	Sistem suport respirator nou nascuti Hi- VNI				
		<i>Program</i>	0,00	72.000,00	72.000,00	
		<i>Execuție</i>	0,00	71.400,00	71.400,00	99,17%
		<i>Diferență</i>	0,00	600,00	600,00	
	1	Cardiograf				
		<i>Program</i>	0,00	9.000,00	9.000,00	
		<i>Execuție</i>	0,00		0,00	0,00%
		<i>Diferență</i>	0,00	9.000,00	9.000,00	
	2	Nebulizator				
		<i>Program</i>	0,00	24.000,00	24.000,00	
		<i>Execuție</i>	0,00		0,00	0,00%
		<i>Diferență</i>	0,00	24.000,00	24.000,00	
	1	Hota cu flux laminar				

Nr. crt.	Simb. Nr. buc.	Capitol/ Unitate	BUGET LOCAL	SURSE PROPRII	PROGRAM DE INVESTITII 2019 TOTAL	Procent de realizare %
		Denumire obiectiv de investitie / alte cheltuieli de investitii				
		#	1	2	1-1-2	4
		Program	0,00	36.000,00	36.000,00	
		Execuție	0,00	23.534,63	23.534,63	65,37%
		Diferență	0,00	12.465,37	12.465,37	
6		Pulsoximetru				
		Program	0,00	18.000,00	18.000,00	
		Execuție	0,00		0,00	0,00%
		Diferență	0,00	18.000,00	18.000,00	
12		Lampa UV				
		Program	0,00	33.000,00	33.000,00	
		Execuție	0,00		0,00	0,00%
		Diferență	0,00	33.000,00	33.000,00	
10		Incubator nou nascuti				
		Program	0,00	1.071.000,00	1.071.000,00	
		Execuție	0,00	783.341,30	783.341,30	73,14%
		Diferență	0,00	287.658,70	287.658,70	
2		Lampa chirurgicala cu 2 cupole				
		Program	0,00	346.000,00	346.000,00	
		Execuție	0,00	338.198,00	338.198,00	97,75%
		Diferență	0,00	7.802,00	7.802,00	
3		Reflector lampa halogena cu picior				
		Program	0,00	15.000,00	15.000,00	
		Execuție	0,00		0,00	0,00%
		Diferență	0,00	15.000,00	15.000,00	
6		Monitor functii vitale pacient				
		Program	0,00	72.000,00	72.000,00	
		Execuție	0,00		0,00	0,00%
		Diferență	0,00	72.000,00	72.000,00	

Nr. c r.	Simbol Nr. buc.	Capitol/ Unitate	BUGET LOCAL	SURSE PROPRII	PROGRAM DE INVESTIȚII 2019 TOTAL	Procent de realizare %.
		Denumire obiectiv de investiție / alte cheltuieli de investiții				
		"	1	2	3=1+2	4
	2	Monitor functii vitale multiparametri pacient				
		<i>Program</i>	0,00	72.000,00	72.000,00	
		<i>Execuție</i>	0,00		0,00	0,00%
		<i>Diferență</i>	0,00	72.000,00	72.000,00	
	10	Patut incalzit nou nascuti cu saltea				
		<i>Program</i>	0,00	334.000,00	334.000,00	
		<i>Execuție</i>	0,00	267.321,60	267.321,60	80,04%
		<i>Diferență</i>	0,00	66.678,40	66.678,40	
	10	Patut nou nascuti				
		<i>Program</i>	0,00	36.000,00	36.000,00	
		<i>Execuție</i>	0,00		0,00	0,00%
		<i>Diferență</i>	0,00	36.000,00	36.000,00	
	1	Sonda endovaginala pentru ecograf Samsung U'GEO H60				
		<i>Program</i>	0,00	19.000,00	19.000,00	
		<i>Execuție</i>	0,00		0,00	0,00%
		<i>Diferență</i>	0,00	19.000,00	19.000,00	
	1	Amnioscop				
		<i>Program</i>	0,00	6.000,00	6.000,00	
		<i>Execuție</i>	0,00		0,00	0,00%
		<i>Diferență</i>	0,00	6.000,00	6.000,00	
	3	Laringoscop				
		<i>Program</i>	0,00	9.000,00	9.000,00	
		<i>Execuție</i>	0,00		0,00	0,00%
		<i>Diferență</i>	0,00	9.000,00	9.000,00	

Nr. c r.	Simb/ Nr. buc.	Capitol/ Unitate	BUGET LOCAL	SURSE PROPRII	PROGRAM DE INVESTITII 2019 TOTAL	Procent de realizare %
		Denumire obiectiv de investitie / alte cheltuieli de investitii				
		"	1	2	3+1+2	4
	8	Injectomat Pompa perfuzie				
		<i>Program</i>	0,00	30.000,00	30.000,00	
		<i>Executie</i>	0,00		0,00	0,00%
		<i>Diferență</i>	0,00	30.000,00	30.000,00	
	1	Videolaringoscop (Air track pentru intubatii dificile)				
		<i>Program</i>	0,00	79.000,00	79.000,00	
		<i>Executie</i>	0,00		0,00	0,00%
		<i>Diferență</i>	0,00	79.000,00	79.000,00	
	2	Aspirator chirurgical pentru ginecologie cu 2 borcane de plastic				
		<i>Program</i>	0,00	15.000,00	15.000,00	
		<i>Executie</i>	0,00		0,00	0,00%
		<i>Diferență</i>	0,00	15.000,00	15.000,00	
	2	Histeroscop				
		<i>Program</i>	0,00	60.000,00	60.000,00	
		<i>Executie</i>	0,00		0,00	0,00%
		<i>Diferență</i>	0,00	60.000,00	60.000,00	
	1	Analizor automat de sumar de urina si sediment urinar cu refractometru inclus				
		<i>Program</i>	0,00	137.000,00	137.000,00	
		<i>Executie</i>	0,00	118.964,30	118.964,30	86,84%
		<i>Diferență</i>	0,00	18.035,70	18.035,70	
	1	Analizor automat pentru determinare cantitativa PROCALCITONINA				
		<i>Program</i>	0,00	24.000,00	24.000,00	
		<i>Executie</i>	0,00	17.265,70	17.265,70	71,94%

Nr crt	Simb Nr. buc.	Capitol/ Unitate	BUGET LOCAL	SURSE PROPRII	PROGRAM DE INVESTIȚII 2019 TOTAL	Procent de realizare %
		Denumire obiectiv de investiție / alte cheltuieli de investiții				
		0	1	2	3=1+2	4
		Diferență	0,00	6.734,30	6.734,30	
	1	Statie de oxigen				
		Program	1.427.000,00	0,00	1.427.000,00	
		Execuție	1.426.188,82		1.426.188,82	99,94%
		Diferență	811,18	0,00	811,18	
	1	Caseta luminoasa				
		Program	0,00	24.000,00	24.000,00	
		Execuție	0,00	7.199,50	7.199,50	30,00%
		Diferență	0,00	16.800,50	16.800,50	
	2	Carucior transport truse instrumentar				
		Program	0,00	9.000,00	9.000,00	
		Execuție	0,00		0,00	0,00%
		Diferență	0,00	9.000,00	9.000,00	
	1	Dulap frigorific inox -2*8*C				
		Program	0,00	8.000,00	8.000,00	
		Execuție	0,00	7.425,60	7.425,60	92,82%
		Diferență	0,00	574,40	574,40	
	2	Masa resuscitare				
		Program	0,00	210.000,00	210.000,00	
		Execuție	0,00		0,00	0,00%
		Diferență	0,00	210.000,00	210.000,00	
	5	Sistem carucior profesional pentru curățențe și dezinfecție				
		Program	0,00	18.000,00	18.000,00	
		Execuție	0,00		0,00	0,00%
		Diferență	0,00	18.000,00	18.000,00	

Nr. crt.	Simb. Nr. buc.	Capitol/ Unitate	BUGET LOCAL.	SURSE PROPRII	PROGRAM DE INVESTIȚII 2019 TOTAL	Procent de realizare %
		Denumire obiectiv de investiție / alte cheltuieli de investiții				
		0	1	2	3-1-2	4
	6	Aparat automat pentru acoperii pantofi				
		<i>Program</i>	0,00	42.000,00	42.000,00	
		<i>Execuție</i>	0,00	29.916,60	29.916,60	71,23%
		<i>Diferență</i>	0,00	12.083,40	12.083,40	
	1	Sistem supraveghere video				
		<i>Program</i>	0,00	218.000,00	218.000,00	
		<i>Execuție</i>	0,00	160.629,77	160.629,77	73,68%
		<i>Diferență</i>	0,00	57.370,23	57.370,23	
	1	Sistem alarmare si efracție				
		<i>Program</i>	0,00	84.000,00	84.000,00	
		<i>Execuție</i>	0,00		0,00	0,00%
		<i>Diferență</i>	0,00	84.000,00	84.000,00	
		SPITALUL CLINIC DE OBSTETRICĂ ȘI GINECOLOGIE „ELENA DOAMNA” IAȘI total, din care:				
		<i>Program</i>	2.532.000,00	0,00	2.532.000,00	
		<i>Execuție</i>	2.480.020,72	0,00	2.480.020,72	97,95%
		<i>Diferență</i>	51.979,28	0,00	51.979,28	
31	Cb	Dotări independente total, din care:				
		<i>Program</i>	2.532.000,00	0,00	2.532.000,00	
		<i>Execuție</i>	2.480.020,72	0,00	2.480.020,72	97,95%
		<i>Diferență</i>	51.979,28	0,00	51.979,28	
	1	Monitor funcții vitale BIS				
		<i>Program</i>	42.000,00	0,00	42.000,00	
		<i>Execuție</i>	39.995,90		39.995,90	95,23%
		<i>Diferență</i>	2.004,10	0,00	2.004,10	
	1	Sistem de suport respirator prin CPAP				

Nr. crt.	Simbol Nr. buc.	Capitol/ Unitate	BUGET LOCAL	SURSE PROPRII	PROGRAM DE INVESTIȚII 2019 TOTAL	Procent de realizare %
		Denumire obiectiv de investiție / alte cheltuieli de investiții				
		#	1	2	3=1+2	4
		Program	95.000,00	0,00	95.000,00	
		Execuție	94.962,00		94.962,00	99,96%
		Diferență	38,00	0,00	38,00	
	2	Incubator				
		Program	161.000,00	0,00	161.000,00	
		Execuție	159.983,60		159.983,60	99,37%
		Diferență	1.016,40	0,00	1.016,40	
	2	Masa reanimare neonatala cu modul resuscitare Neopuff				
		Program	107.000,00	0,00	107.000,00	
		Execuție	105.196,00		105.196,00	98,31%
		Diferență	1.804,00	0,00	1.804,00	
	1	Pat multifunctional				
		Program	22.000,00	0,00	22.000,00	
		Execuție	21.299,81		21.299,81	96,82%
		Diferență	700,19	0,00	700,19	
	1	Glidescope				
		Program	65.000,00	0,00	65.000,00	
		Execuție	60.690,00		60.690,00	93,37%
		Diferență	4.310,00	0,00	4.310,00	
	2	Masa ginecologica				
		Program	70.000,00	0,00	70.000,00	
		Execuție	69.734,00		69.734,00	99,62%
		Diferență	266,00	0,00	266,00	
	1	Injectomat TSI cu PCA				
		Program	8.000,00	0,00	8.000,00	
		Execuție	7.990,85		7.990,85	99,89%

Nr. c r.	Simb/ Nr. buc.	Capitol/ Unitate	BUGET LOCAL	SURSE PROPRII	PROGRAM DE INVESTIȚII 2019 TOTAL	Procent de realizare %.
		Denumire obiectiv de investiție / alte cheltuieli de investiții				
		»	1	2	3-1-2	4
		Diferență	9,15	0,00	9,15	
	1	Linie semiautomata determinare grup RH				
		Program	46.000,00	0,00	46.000,00	
		Execuție	45.000,00		45.000,00	97,83%
		Diferență	1.000,00	0,00	1.000,00	
	3	Sistem transport pungi sange plasma trombocite				
		Program	9.000,00	0,00	9.000,00	
		Execuție	7.998,00		7.998,00	88,87%
		Diferență	1.002,00	0,00	1.002,00	
	1	Analizor hematologie				
		Program	72.000,00	0,00	72.000,00	
		Execuție	69.996,19		69.996,19	97,22%
		Diferență	2.003,81	0,00	2.003,81	
	1	Analizor imunologie chemiluminiscenta				
		Program	76.000,00	0,00	76.000,00	
		Execuție	74.999,75		74.999,75	98,68%
		Diferență	1.000,25	0,00	1.000,25	
	1	Analizor automat coagulare				
		Program	66.000,00	0,00	66.000,00	
		Execuție	65.000,00		65.000,00	98,48%
		Diferență	1.000,00	0,00	1.000,00	
	1	Monitor functii vitale				
		Program	32.000,00	0,00	32.000,00	
		Execuție	29.999,90		29.999,90	93,75%
		Diferență	2.000,10	0,00	2.000,10	

Nr. crt.	Simb/ Nr. buc.	Capitol/ Unitate	BUGET LOCAL	SURSE PROPRII	PROGRAM DE INVESTIȚII 2019 TOTAL	Procent de realizare %
		Denumire obiectiv de investiție / alte cheltuieli de investiții				
		u	1	2	3=1+2	4
5		Blender aer-oxigen medical				
		<i>Program</i>	42.000,00	0,00	42.000,00	
		<i>Execuție</i>	39.984,00		39.984,00	95,20%
		<i>Diferență</i>	2.016,00	0,00	2.016,00	
2		Masa radianta				
		<i>Program</i>	6.000,00	0,00	6.000,00	
		<i>Execuție</i>	0,00		0,00	0,00%
		<i>Diferență</i>	6.000,00	0,00	6.000,00	
1		Pai incalzii neonatologie				
		<i>Program</i>	52.000,00	0,00	52.000,00	
		<i>Execuție</i>	49.980,00		49.980,00	96,12%
		<i>Diferență</i>	2.020,00	0,00	2.020,00	
1		Instalație radiodiagnostic mobilă pentru radiografierea nou născuților				
		<i>Program</i>	125.000,00	0,00	125.000,00	
		<i>Execuție</i>	124.593,00		124.593,00	99,67%
		<i>Diferență</i>	407,00	0,00	407,00	
1		Sistem fototerapie				
		<i>Program</i>	24.000,00	0,00	24.000,00	
		<i>Execuție</i>	22.967,00		22.967,00	95,70%
		<i>Diferență</i>	1.033,00	0,00	1.033,00	
1		Analizor automat biochimic				
		<i>Program</i>	131.000,00	0,00	131.000,00	
		<i>Execuție</i>	130.000,00		130.000,00	99,24%
		<i>Diferență</i>	1.000,00	0,00	1.000,00	
1		Analizor automat microbiologic				

Nr. crt.	Simbol Nr. buc.	Capitol/ Unitate	BUGET LOCAL	SURSE PROPRII	PROGRAM DE INVESTITII 2019 TOTAL	Procent de realizare %
		Denumire obiectiv de investitie / alte cheltuieli de investitii				
		0	1	2	3=1+2	4
		Program	76.000,00	0,00	76.000,00	
		Executie	75.000,00		75.000,00	98,68%
		Diferență	1.000,00	0,00	1.000,00	
2		Ecograf				
		Program	300.000,00	0,00	300.000,00	
		Executie	299.880,00		299.880,00	99,96%
		Diferență	120,00	0,00	120,00	
2		Rezecoscop				
		Program	157.000,00	0,00	157.000,00	
		Executie	156.261,69		156.261,69	99,53%
		Diferență	738,31	0,00	738,31	
1		Pensa de biopsie				
		Program	5.000,00	0,00	5.000,00	
		Executie	4.105,50		4.105,50	82,11%
		Diferență	894,50	0,00	894,50	
4		Aspirator chirurgical				
		Program	20.000,00	0,00	20.000,00	
		Executie	19.993,19		19.993,19	99,97%
		Diferență	6,81	0,00	6,81	
1		Sistem complet fixare tip gheata pt. Masa operatie ginecologie				
		Program	47.000,00	0,00	47.000,00	
		Executie	46.982,70		46.982,70	99,96%
		Diferență	17,30	0,00	17,30	
3		Termostat				
		Program	24.000,00	0,00	24.000,00	
		Executie	24.000,00		24.000,00	100,00%

Nr. crt.	Simb. Nr. buc.	Capitol/ Unitate	BUGET LOCAL	SURSE PROPRII	PROGRAM DE INVESTIȚII 2019 TOTAL	Procent de realizare %
		Denumire obiectiv de investiție / alte cheltuieli de investiții				
		0	1	2	3=1+2	4
		Diferență	0,00	0,00	0,00	
	1	Manipulator uterin				
		Program	35.000,00	0,00	35.000,00	
		Execuție	33.884,06		33.884,06	96,81%
		Diferență	1.115,94	0,00	1.115,94	
	1	Generator sutura disectie vasculara				
		Program	101.000,00	0,00	101.000,00	
		Execuție	99.960,00		99.960,00	98,97%
		Diferență	1.040,00	0,00	1.040,00	
	1	Sistem electrochirurgie bipolar pentru histeroscopie				
		Program	91.000,00	0,00	91.000,00	
		Execuție	89.999,70		89.999,70	98,90%
		Diferență	1.000,30	0,00	1.000,30	
	5	Tubulatura irigație, aspiratie				
		Program	12.000,00	0,00	12.000,00	
		Execuție	6.414,57		6.414,57	53,45%
		Diferență	5.585,43	0,00	5.585,43	
	5	Lampa examinare				
		Program	27.000,00	0,00	27.000,00	
		Execuție	24.847,20		24.847,20	92,03%
		Diferență	2.152,80	0,00	2.152,80	
	1	Compresor aer medical				
		Program	14.000,00	0,00	14.000,00	
		Execuție	11.900,00		11.900,00	85,00%
		Diferență	2.100,00	0,00	2.100,00	
	1	Pulsoximetru neonato				

Nr. crt.	Simb/ Nr. buc.	Capitol/ Unitate	BUGET LOCAL	SURSE PROPRII	PROGRAM DE INVESTIȚII 2019 TOTAL	Procent de realizare %
		Denumire obiectiv de investiție / alte cheltuieli de investiții				
		0	1	2	3=1+2	4
		<i>Program</i>	6.000,00	0,00	6.000,00	
		<i>Execuție</i>	5.093,20		5.093,20	84,89%
		<i>Diferență</i>	906,80	0,00	906,80	
	1	Masina de sigilat pungi si role de sterilizare				
		<i>Program</i>	24.000,00	0,00	24.000,00	
		<i>Execuție</i>	23.941,30		23.941,30	99,76%
		<i>Diferență</i>	58,70	0,00	58,70	
	1	Audiometru				
		<i>Program</i>	29.000,00	0,00	29.000,00	
		<i>Execuție</i>	28.560,00		28.560,00	98,48%
		<i>Diferență</i>	440,00	0,00	440,00	
	1	Masa autopsie				
		<i>Program</i>	20.000,00	0,00	20.000,00	
		<i>Execuție</i>	17.723,86		17.723,86	88,62%
		<i>Diferență</i>	2.276,14	0,00	2.276,14	
	1	Procesor tesuturi				
		<i>Program</i>	81.000,00	0,00	81.000,00	
		<i>Execuție</i>	79.878,75		79.878,75	98,62%
		<i>Diferență</i>	1.121,25	0,00	1.121,25	
	1	Statie de includere la parafina				
		<i>Program</i>	65.000,00	0,00	65.000,00	
		<i>Execuție</i>	64.855,00		64.855,00	99,78%
		<i>Diferență</i>	145,00	0,00	145,00	
	1	Sistem colorare automat				
		<i>Program</i>	147.000,00	0,00	147.000,00	

Nr. crt.	Simb. Nr. buc.	Capitol/ Unitate	BUGET LOCAL	SURSE PROPRII	PROGRAM DE INVESTIȚII 2019 TOTAL	Procent de realizare %
		Denumire obiectiv de investiție / alte cheltuieli de investiții				
		0	1	2	3=1+2	4
		Execuție	146.370,00		146.370,00	99,57%
		Diferență	630,00	0,00	630,00	
		Total cap. 67 „Cultură, recreere, religie”, din care:				
		Program	13.111.250,00	67.000,00	13.178.250,00	
		Execuție	5.787.018,91	38.080,00	5.825.098,91	44,20%
		Diferență	7.324.231,09	28.920,00	7.353.151,09	
		CONSILIUL JUDEȚEAN IAȘI total, din care:				
		Program	11.322.250,00	0,00	11.322.250,00	
		Execuție	4.168.066,31	0,00	4.168.066,31	36,81%
		Diferență	7.154.183,69	0,00	7.154.183,69	
		Subcapitol 67.02.03. paragraf 67.02.03.03 - Muzeu, din care:				
		Program	201.000,00	0,00	201.000,00	
		Execuție	0,00	0,00	0,00	0,00%
		Diferență	201.000,00	0,00	201.000,00	
32	B	Reabilitarea Ansamblului Muzeal Ion Creangă din cadrul proiectului "Calator pe meridiane culturale"				
		Program	131.000,00	0,00	131.000,00	
		Execuție	0,00		0,00	0,00%
		Diferență	131.000,00	0,00	131.000,00	
33	Cc	Reabilitarea Ansamblului Muzeal Ion Creangă din cadrul proiectului "Calator pe meridiane culturale"				
		Program	36.000,00	0,00	36.000,00	

Nr. crt.	Simb. Nr. buc.	Capitol/ Unitate	BUGET LOCAL	SURSE PROPRII	PROGRAM DE INVESTIȚII 2019 TOTAL	Procent de realizare %
		Denumire obiectiv de investiție / alte cheltuieli de investiții				
		0	1	2	3+1+2	4
		<i>Execuție</i>	0,00		0,00	0,00%
		<i>Diferență</i>	36.000,00	0,00	36.000,00	
34	Cc	Obiectivul cultural Muzeul "Mihai Eminescu" în cadrul proiectului "Educație și cultură fără frontiere" - documentație tehnico-economică (expertiză tehnică, documentație de avizare a lucrărilor de intervenții, documentații pentru obținere avize solicitate prin certificatele de urbanism, studii de teren), în vederea obținerii finanțării în cadrul Programului Operațional Comun România - Republica Moldova 2014-2020				
		<i>Program</i>	34.000,00	0,00	34.000,00	
		<i>Execuție</i>	0,00		0,00	0,00%
		<i>Diferență</i>	34.000,00	0,00	34.000,00	
		Subcapitol 67.02.03. paragraf 67.02.03.04 - Institutii publice de spectacole si concerte, din care:				
		<i>Program</i>	235.000,00	0,00	235.000,00	
		<i>Execuție</i>	178.262,00	0,00	178.262,00	75,86%
		<i>Diferență</i>	56.738,00	0,00	56.738,00	
35	Cc	Reabilitarea și modernizarea imobilelor cu numerele cadastrale 161496 și 161497 situate în Iași, Str. Cuza Vodă, nr 29, în care își desfășoară activitatea Filarmonica Moldova Iași - ET, actualizare DALI, studii, documentații, avize ce vor fi solicitate prin certificatul de urbanism				
		<i>Program</i>	235.000,00	0,00	235.000,00	
		<i>Execuție</i>	178.262,00		178.262,00	75,86%
		<i>Diferență</i>	56.738,00	0,00	56.738,00	
		Subcapitol 67.02.03. paragraf 67.02.03.12 - Consolidarea si restaurarea monumentelor istorice, din care:				

Nr. crt.	Simb/ Nr. buc.	Capitol/ Unitate	BUGET LOCAL	SURSE PROPRII	PROGRAM DE INVESTIȚII 2019 TOTAL	Procent de realizare %
		Denumire obiectiv de investiție / alte cheltuieli de investiții				
		II	1	2	1+2	4
		<i>Program</i>	9.248.000,00	0,00	9.248.000,00	
		<i>Execuție</i>	3.656.253,37	0,00	3.656.253,37	39,54%
		<i>Diferență</i>	5.591.746,63	0,00	5.591.746,63	
36	A	Consolidare, refuncționalizare și mansardare clădire monument istoric - strada Vasile Alecsandri nr. 6. Iași				
		<i>Program</i>	2.802.000,00	0,00	2.802.000,00	
		<i>Execuție</i>	0,00		0,00	0,00%
		<i>Diferență</i>	2.802.000,00	0,00	2.802.000,00	
37	A	Restaurarea Muzeului Vasile Pogor Iași				
		<i>Program</i>	2.588.000,00	0,00	2.588.000,00	
		<i>Execuție</i>	1.283.454,40		1.283.454,40	49,59%
		<i>Diferență</i>	1.304.545,60	0,00	1.304.545,60	
38	A	Restaurarea Muzeului Nicolae Gane Iași				
		<i>Program</i>	713.000,00	0,00	713.000,00	
		<i>Execuție</i>	8.214,99		8.214,99	1,15%
		<i>Diferență</i>	704.785,01	0,00	704.785,01	
39	Cb	Dotări independente în cadrul proiectului "Restaurarea Muzeului Nicolae Gane Iași" total, din care:				
		<i>Program</i>	5.000,00	0,00	5.000,00	
		<i>Execuție</i>	3.500,00	0,00	3.500,00	70,00%
		<i>Diferență</i>	1.500,00	0,00	1.500,00	
	I	Panou temporar				
		<i>Program</i>	5.000,00	0,00	5.000,00	
		<i>Execuție</i>	3.500,00		3.500,00	70,00%
		<i>Diferență</i>	1.500,00	0,00	1.500,00	

Nr. crt.	Simb. Nr. buc.	Capitol/ Unitate	BUGET LOCAL	SURSE PROPRII	PROGRAM DE INVESTIȚII 2019 TOTAL	Procent de realizare %
		Denumire obiectiv de investiție / alte cheltuieli de investiții				
		II	I	2	1+2	4
40	A	Restaurarea Muzeului Sfântul Ierarh Dosoftei Mitropoliei Iași				
		<i>Program</i>	3.101.000,00	0,00	3.101.000,00	
		<i>Execuție</i>	2.357.394,98		2.357.394,98	76,02%
		<i>Diferență</i>	743.605,02	0,00	743.605,02	
41	Cb	Dotări independente în cadrul proiectului "Restaurarea Muzeului Sfântul Ierarh Dosoftei Mitropoliei Iași" total, din care:				
		<i>Program</i>	5.000,00	0,00	5.000,00	
		<i>Execuție</i>	3.689,00	0,00	3.689,00	73,78%
		<i>Diferență</i>	1.311,00	0,00	1.311,00	
	I	Panou temporar				
		<i>Program</i>	5.000,00	0,00	5.000,00	
		<i>Execuție</i>	3.689,00		3.689,00	73,78%
		<i>Diferență</i>	1.311,00	0,00	1.311,00	
42	Cc	Obiectivul cultural Casa Memorială "Constantin Negruzzi" de la Hermeziu în cadrul proiectului "Circuit turistic internațional de promovare a patrimoniului cultural istoric" - documentație tehnico - economică (expertiză tehnică, documentație de avizare a lucrărilor de intervenții, documentații pentru obținere avize solicitate prin certificatele de urbanism, studii de teren și studii de diagnosticare), în vederea obținerii finanțării în cadrul Programului Operațional Comun România - Republica Moldova 2014-2020				
		<i>Program</i>	34.000,00	0,00	34.000,00	
		<i>Execuție</i>	0,00		0,00	0,00%
		<i>Diferență</i>	34.000,00	0,00	34.000,00	

Nr. crt.	Simb. Nr. buc.	Capitol/ Unitate	BUGET LOCAL	SURSE PROPRII	PROGRAM DE INVESTIȚII 2019 TOTAL	Procent de realizare %
		Denumire obiectiv de investiție / alte cheltuieli de investiții				
		0	1	2	3=1+2	4
		Subcapitol 67.02.05 - Servicii recreative si sportive, paragraf 67.02.05.01 - Sport, din care:				
		<i>Program</i>	133.250,00	0,00	133.250,00	
		<i>Execuție</i>	0,00	0,00	0,00	0,00%
		<i>Diferență</i>	133.250,00	0,00	133.250,00	
43	Cc	Construire bazin olimpic, Sos. Manta Roșie nr. 17, Iași - elaborare plan urbanistic zonal				
		<i>Program</i>	133.250,00	0,00	133.250,00	
		<i>Execuție</i>	0,00		0,00	0,00%
		<i>Diferență</i>	133.250,00	0,00	133.250,00	
		Subcapitol 67.02.50 - Alte servicii în domeniile culturii, recreerii și religiei, din care:				
		<i>Program</i>	1.505.000,00	0,00	1.505.000,00	
		<i>Execuție</i>	333.550,94	0,00	333.550,94	22,16%
		<i>Diferență</i>	1.171.449,06	0,00	1.171.449,06	
44	B	Lucrări de amenajare a spațiilor publice pentru "Parcul Memorial Ciurea 1917"				
		<i>Program</i>	453.000,00	0,00	453.000,00	
		<i>Execuție</i>	333.550,94		333.550,94	73,63%
		<i>Diferență</i>	119.449,06	0,00	119.449,06	
45	Cc	Realizarea monumentului de for public „Iași Capitala celor 3 Uniri”				
		<i>Program</i>	991.000,00	0,00	991.000,00	
		<i>Execuție</i>	0,00		0,00	0,00%
		<i>Diferență</i>	991.000,00	0,00	991.000,00	
46	Cc	Sală polivalentă „IAȘI METROPOLITAN” - PUZ				
		<i>Program</i>	61.000,00	0,00	61.000,00	

Nr. crt.	Simb. Nr. buc.	Capitol/ Unitate	BUGET LOCAL	SURSE PROPRII	PROGRAM DE INVESTIȚII 2019 TOTAL	Procent de realizare %
		Denumire obiectiv de investiție / alte cheltuieli de investiții				
		0	1	2	3+4+2	4
		Execuție	0,00		0,00	0,00%
		Diferență	61.000,00	0,00	61.000,00	
		CENTRUL JUDEȚEAN PENTRU CONSERVAREA ȘI PROMOVAREA CULTURII TRADIȚIONALE IAȘI total, din care:				
		Program	8.000,00	0,00	8.000,00	
		Execuție	4.341,12	0,00	4.341,12	54,26%
		Diferență	3.658,88	0,00	3.658,88	
47	Ch	Dotări independente total, din care:				
		Program	8.000,00	0,00	8.000,00	
		Execuție	4.341,12	0,00	4.341,12	54,26%
		Diferență	3.658,88	0,00	3.658,88	
	I	Licenta Windows				
		Program	2.000,00	0,00	2.000,00	
		Execuție	0,00		0,00	0,00%
		Diferență	2.000,00	0,00	2.000,00	
	I	Licenta Office				
		Program	2.000,00	0,00	2.000,00	
		Execuție	1.188,81		1.188,81	59,44%
		Diferență	811,19	0,00	811,19	
	I	Licenta Corel				
		Program	4.000,00	0,00	4.000,00	
		Execuție	3.152,31		3.152,31	78,81%
		Diferență	847,69	0,00	847,69	
		FILARMONICA MOLDOVA IAȘI total, din care:				

Nr. crt.	Simb. Nr. buc.	Capitol/ Unitate	BUGET LOCAL	SURSE PROPRII	PROGRAM DE INVESTIȚII 2019 TOTAL	Procent de realizare %
		Denumire obiectiv de investiție / alte cheltuieli de investiții				
		0	1	2	1+2	4
		<i>Program</i>	875.000,00	50.000,00	925.000,00	
		<i>Execuție</i>	874.888,00	38.080,00	912.968,00	98,70%
		<i>Diferență</i>	112,00	11.920,00	12.032,00	
48	Cb	Dotări independente total, din care:				
		<i>Program</i>	875.000,00	50.000,00	925.000,00	
		<i>Execuție</i>	874.888,00	38.080,00	912.968,00	98,70%
		<i>Diferență</i>	112,00	11.920,00	12.032,00	
	I	Piculină				
		<i>Program</i>	0,00	50.000,00	50.000,00	
		<i>Execuție</i>	0,00	38.080,00	38.080,00	76,16%
		<i>Diferență</i>	0,00	11.920,00	11.920,00	
	I	Pian				
		<i>Program</i>	875.000,00	0,00	875.000,00	
		<i>Execuție</i>	874.888,00		874.888,00	99,99%
		<i>Diferență</i>	112,00	0,00	112,00	
		MUZEUL NAȚIONAL AL LITERATURII ROMÂNE IAȘI total, din care:				
		<i>Program</i>	60.000,00	0,00	60.000,00	
		<i>Execuție</i>	0,00	0,00	0,00	0,00%
		<i>Diferență</i>	60.000,00	0,00	60.000,00	
49	Cb	Dotări independente total, din care:				
		<i>Program</i>	60.000,00	0,00	60.000,00	
		<i>Execuție</i>	0,00	0,00	0,00	0,00%
		<i>Diferență</i>	60.000,00	0,00	60.000,00	
	I	Rampă hidraulică pentru persoane cu dizabilități				
		<i>Program</i>	60.000,00	0,00	60.000,00	

Nr. crt.	Simb. Nr. buc.	Capitol/ Unitate	BUGET LOCAL	SURSE PROPRII	PROGRAM DE INVESTIȚII 2019 TOTAL	Procent de realizare %
		Denumire obiectiv de investiție / alte cheltuieli de investiții				
		0	1	2	3=1+2	4
		Execuție	0,00		0,00	0,00%
		Diferență	60.000,00	0,00	60.000,00	
		ANSAMBLUL ARTISTIC PROFESIONIST "CONSTANTIN ARVINTE" AL JUDEȚULUI IAȘI total, din care:				
		Program	1.017.500,00	0,00	1.017.500,00	
		Execuție	911.220,18	0,00	911.220,18	89,55%
		Diferență	106.279,82	0,00	106.279,82	
50	Cb	Dotări independente total, din care:				
		Program	1.017.500,00	0,00	1.017.500,00	
		Execuție	911.220,18	0,00	911.220,18	89,55%
		Diferență	106.279,82	0,00	106.279,82	
	2	Clarinet				
		Program	30.000,00	0,00	30.000,00	
		Execuție	29.599,98		29.599,98	98,67%
		Diferență	400,02	0,00	400,02	
	5	Vioară				
		Program	75.000,00	0,00	75.000,00	
		Execuție	66.759,00		66.759,00	89,01%
		Diferență	8.241,00	0,00	8.241,00	
	2	Trompetă				
		Program	24.000,00	0,00	24.000,00	
		Execuție	23.980,00		23.980,00	99,92%
		Diferență	20,00	0,00	20,00	
	1	Țambal				
		Program	15.000,00	0,00	15.000,00	
		Execuție	12.000,00		12.000,00	80,00%
		Diferență	3.000,00	0,00	3.000,00	

Nr.c r.	Simb/ Nr. buc.	Capitol/ Unitate	BUGET LOCAL	SURSE PROPRII	PROGRAM DE INVESTIȚII 2019 TOTAL	Procent de realizare %
		Denumire obiectiv de investiție / alte cheltuieli de investiții				
			1	2	3=1+2	4
	1	Orgă				
		<i>Program</i>	8.000,00	0,00	8.000,00	
		<i>Execuție</i>	0,00		0,00	0,00%
		<i>Diferență</i>	8.000,00	0,00	8.000,00	
	1	Nai				
		<i>Program</i>	5.000,00	0,00	5.000,00	
		<i>Execuție</i>	0,00		0,00	0,00%
		<i>Diferență</i>	5.000,00	0,00	5.000,00	
	1	Tabletă				
		<i>Program</i>	6.000,00	0,00	6.000,00	
		<i>Execuție</i>	5.950,00		5.950,00	99,17%
		<i>Diferență</i>	50,00	0,00	50,00	
	2	Calculator Mac mini				
		<i>Program</i>	20.000,00	0,00	20.000,00	
		<i>Execuție</i>	12.197,50		12.197,50	60,99%
		<i>Diferență</i>	7.802,50	0,00	7.802,50	
	1	Autoturism				
		<i>Program</i>	85.000,00	0,00	85.000,00	
		<i>Execuție</i>	85.000,00		85.000,00	100,00%
		<i>Diferență</i>	0,00	0,00	0,00	
	1	Cameră video semiprofesională				
		<i>Program</i>	12.000,00	0,00	12.000,00	
		<i>Execuție</i>	8.980,00		8.980,00	74,83%
		<i>Diferență</i>	3.020,00	0,00	3.020,00	
	1	Aparat foto profesional cu trepid				
		<i>Program</i>	10.000,00	0,00	10.000,00	

Nr. crt.	Simb. Nr. buc.	Capitol/ Unitate	BUGET LOCAL	SURSE PROPRII	PROGRAM DE INVESTITII 2019 TOTAL	Procent de realizare %
		Denumire obiectiv de investiție / alte cheltuieli de investiții				
		II	I	2	1-1+2	4
		Execuție	9.850,00		9.850,00	98,50%
		Diferență	150,00	0,00	150,00	
1		Imprimantă multifuncțională				
		Program	10.000,00	0,00	10.000,00	
		Execuție	9.917,17		9.917,17	99,17%
		Diferență	82,83	0,00	82,83	
1		Laptop Macbook Pro				
		Program	16.000,00	0,00	16.000,00	
		Execuție	15.993,60		15.993,60	99,96%
		Diferență	6,40	0,00	6,40	
1		Calculator arhivă audio-foto-video				
		Program	6.000,00	0,00	6.000,00	
		Execuție	4.387,10		4.387,10	73,12%
		Diferență	1.612,90	0,00	1.612,90	
1		Calculator pentru editare foto-video				
		Program	10.000,00	0,00	10.000,00	
		Execuție	9.999,00		9.999,00	99,99%
		Diferență	1,00	0,00	1,00	
1		Memorie externă tip SSD				
		Program	7.000,00	0,00	7.000,00	
		Execuție	0,00		0,00	0,00%
		Diferență	7.000,00	0,00	7.000,00	
1		Videoproiector profesional				
		Program	5.000,00	0,00	5.000,00	
		Execuție	4.972,21		4.972,21	99,44%
		Diferență	27,79	0,00	27,79	

Nr. crt.	Simb. Nr. buc.	Capitol/ Unitate	BUGET LOCAL	SURSE PROPRII	PROGRAM DE INVESTITII 2019 TOTAL	Procent de realizare %
		Denumire obiectiv de investiție / alte cheltuieli de investiții				
		II	I	2	3=1+2	4
1		Ecran proiectie sală de dans				
		<i>Program</i>	3.000,00	0,00	3.000,00	
		<i>Execuție</i>	2.857,05		2.857,05	95,24%
		<i>Diferență</i>	142,95	0,00	142,95	
1		Mășină de spălat profesională				
		<i>Program</i>	22.000,00	0,00	22.000,00	
		<i>Execuție</i>	9.472,40		9.472,40	43,06%
		<i>Diferență</i>	12.527,60	0,00	12.527,60	
1		Uscător de rufe				
		<i>Program</i>	16.000,00	0,00	16.000,00	
		<i>Execuție</i>	9.758,00		9.758,00	60,99%
		<i>Diferență</i>	6.242,00	0,00	6.242,00	
1		Sistem sonorizare pentru spectacole, total din care:				
		<i>Program</i>	307.000,00	0,00	307.000,00	
		<i>Execuție</i>	282.575,48	0,00	282.575,48	92,04%
		<i>Diferență</i>	24.424,52	0,00	24.424,52	
6		Boxa activa 2*10" cu driver de 4", 50 Hz, 20kHz, 137db, 25 kg				
		<i>Program</i>	68.000,00	0,00	68.000,00	
		<i>Execuție</i>	58.898,22		58.898,22	86,62%
		<i>Diferență</i>	9.101,78	0,00	9.101,78	
2		Boxa Subwoofer activ, 18", 30-400 Hz, 142 db, 86 kg				
		<i>Program</i>	40.000,00	0,00	40.000,00	
		<i>Execuție</i>	34.870,90		34.870,90	87,18%
		<i>Diferență</i>	5.129,10	0,00	5.129,10	
2		Suport pentru boxe Fly-bar maxim 20 boxe				

Nr. crt.	Simb/ Nr. buc.	Capitol/ Unitate	BUGET LOCAL	SURSE PROPRII	PROGRAM DE INVESTIȚII 2019 TOTAL	Procent de realizare %
		Denumire obiectiv de investiție / alte cheltuieli de investiții				
			1	2	3-1-2	4
		<i>Program</i>	9.000,00	0,00	9.000,00	
		<i>Execuție</i>	9.000,00		9.000,00	100,00%
		<i>Diferență</i>	0,00	0,00	0,00	
2		Carucior transport Cart boxe hdl 30-a. cu role cu frana				
		<i>Program</i>	7.000,00	0,00	7.000,00	
		<i>Execuție</i>	6.600,00		6.600,00	94,29%
		<i>Diferență</i>	400,00	0,00	400,00	
6		Monitoare active scena, 700W, 16.5 kg				
		<i>Program</i>	42.000,00	0,00	42.000,00	
		<i>Execuție</i>	37.436,52		37.436,52	89,13%
		<i>Diferență</i>	4.563,48	0,00	4.563,48	
1		Preamplificator pentru contrabas Chitara				
		<i>Program</i>	4.000,00	0,00	4.000,00	
		<i>Execuție</i>	3.499,92		3.499,92	87,50%
		<i>Diferență</i>	500,08	0,00	500,08	
2		Microfon wireless				
		<i>Program</i>	13.000,00	0,00	13.000,00	
		<i>Execuție</i>	11.748,44		11.748,44	90,37%
		<i>Diferență</i>	1.251,56	0,00	1.251,56	
1		Mixer digital profesional Digico pentru aplicatii live si studio.				
		<i>Program</i>	87.000,00	0,00	87.000,00	
		<i>Execuție</i>	84.522,13		84.522,13	97,15%
		<i>Diferență</i>	2.477,87	0,00	2.477,87	
1		Mixer digital pentru aplicatii mici:				

Nr. c r.	Simb/ Nr. buc.	Capitol/ Unitate	BUGET LOCAL	SURSE PROPRII	PROGRAM DE INVESTIȚII 2019 TOTAL	Procent de realizare %
		Denumire obiectiv de investiție / alte cheltuieli de investiții				
		0	1	2	3=1+2	4
		<i>Program</i>	12.000,00	0,00	12.000,00	
		<i>Execuție</i>	11.500,00		11.500,00	95,83%
		<i>Diferență</i>	500,00	0,00	500,00	
1		Stagebox cu 32 inputs 16 outputs				
		<i>Program</i>	8.000,00	0,00	8.000,00	
		<i>Execuție</i>	8.000,00		8.000,00	100,00%
		<i>Diferență</i>	0,00	0,00	0,00	
1		Laptop Apple premium				
		<i>Program</i>	17.000,00	0,00	17.000,00	
		<i>Execuție</i>	16.499,35		16.499,35	97,06%
		<i>Diferență</i>	500,65	0,00	500,65	
1		Sistem de sonorizare pentru studio audio de înregistrări, total din care:				
		<i>Program</i>	140.000,00	0,00	140.000,00	
		<i>Execuție</i>	127.354,99	0,00	127.354,99	90,97%
		<i>Diferență</i>	12.645,01	0,00	12.645,01	
1		Calculator Apple. Procesor 8-Core Intel Xeon W				
		<i>Program</i>	38.000,00	0,00	38.000,00	
		<i>Execuție</i>	37.999,08		37.999,08	100,00%
		<i>Diferență</i>	0,92	0,00	0,92	
2		Monitor activ studio				
		<i>Program</i>	33.000,00	0,00	33.000,00	
		<i>Execuție</i>	28.431,72		28.431,72	86,16%
		<i>Diferență</i>	4.568,28	0,00	4.568,28	
1		Placa de sunet studio				
		<i>Program</i>	10.000,00	0,00	10.000,00	

Nr. c rt.	Simb/ Nr. buc.	Capitol/ Unitate	BUGET LOCAL	SURSE PROPRII	PROGRAM DE INVESTIȚII 2019 TOTAL	Procent de realizare %
		Denumire obiectiv de investiție / alte cheltuieli de investiții				
		ii	1	2	%=1-2	4
		Execuție	9.799,65		9.799,65	98,00%
		Diferență	200,35	0,00	200,35	
	1	Preamplificator microfon				
		Program	14.000,00	0,00	14.000,00	
		Execuție	13.800,00		13.800,00	98,57%
		Diferență	200,00	0,00	200,00	
	2	Microfon voce				
		Program	11.000,00	0,00	11.000,00	
		Execuție	8.972,41		8.972,41	81,57%
		Diferență	2.027,59	0,00	2.027,59	
	1	Microfon studio (pentru vioi, cor, tambal, chitara et.)				
		Program	5.000,00	0,00	5.000,00	
		Execuție	4.065,23		4.065,23	81,30%
		Diferență	934,77	0,00	934,77	
	1	Microfon voce				
		Program	3.000,00	0,00	3.000,00	
		Execuție	0,00		0,00	0,00%
		Diferență	3.000,00	0,00	3.000,00	
	1	Microfon studio(cu diferite capsule, pentru mai multe tipuri de inregistrari)				
		Program	3.000,00	0,00	3.000,00	
		Execuție	2.588,90		2.588,90	86,30%
		Diferență	411,10	0,00	411,10	
	1	Synthesizator studio				
		Program	14.000,00	0,00	14.000,00	

Nr. c r.	Simb Nr. buc.	Capitol/ Unitate	BUGET LOCAL	SURSE PROPRII	PROGRAM DE INVESTITII 2019 TOTAL	Procent de realizare %
		Denumire obiectiv de investitie / alte cheltuieli de investitii				
		"	1	2	1+2	4
		<i>Execuție</i>	13.198,00		13.198,00	94,27%
		<i>Diferență</i>	802,00	0,00	802,00	
	1	Controler midi				
		<i>Program</i>	5.000,00	0,00	5.000,00	
		<i>Execuție</i>	4.500,00		4.500,00	90,00%
		<i>Diferență</i>	500,00	0,00	500,00	
	1	Controler studio				
		<i>Program</i>	4.000,00	0,00	4.000,00	
		<i>Execuție</i>	4.000,00		4.000,00	100,00%
		<i>Diferență</i>	0,00	0,00	0,00	
	1	Program informatic - contabilitate				
		<i>Program</i>	10.000,00	0,00	10.000,00	
		<i>Execuție</i>	4.998,00		4.998,00	49,98%
		<i>Diferență</i>	5.002,00	0,00	5.002,00	
		Inregistrare denumire la Oficiul de Stat pentru Inventii si Marcii(OSIM)				
		<i>Program</i>	4.000,00	0,00	4.000,00	
		<i>Execuție</i>	3.122,00		3.122,00	78,05%
		<i>Diferență</i>	878,00	0,00	878,00	
	1	Autovehicul - furgon				
		<i>Program</i>	157.000,00	0,00	157.000,00	
		<i>Execuție</i>	156.996,70		156.996,70	100,00%
		<i>Diferență</i>	3,30	0,00	3,30	
	1	Oblon electrohidraulic lift				

Nr. c r.	Simb/ Nr. buc.	Capitol/ Unitate	BUGET LOCAL	SURSE PROPRII	PROGRAM DE INVESTIȚII 2019 TOTAL	Procent de realizare %
		Denumire obiectiv de investiție / alte cheltuieli de investiții				
		0	1	2	3=1+2	4
		<i>Program</i>	14.500,00	0,00	14.500,00	
		<i>Execuție</i>	14.500,00		14.500,00	100,00%
		<i>Diferență</i>	0,00	0,00	0,00	
		ȘCOLA POPULARĂ DE ARTE "TITEL. POPOVICI" IAȘI total, din care:				
		<i>Program</i>	0,00	17.000,00	17.000,00	
		<i>Execuție</i>	0,00	0,00	0,00	0,00%
		<i>Diferență</i>	0,00	17.000,00	17.000,00	
51	Cb	Dotări independente total, din care:				
		<i>Program</i>	0,00	17.000,00	17.000,00	
		<i>Execuție</i>	0,00	0,00	0,00	0,00%
		<i>Diferență</i>	0,00	17.000,00	17.000,00	
	I	Țambal				
		<i>Program</i>	0,00	17.000,00	17.000,00	
		<i>Execuție</i>	0,00		0,00	0,00%
		<i>Diferență</i>	0,00	17.000,00	17.000,00	
		<u>Total cap. 68 „Asigurări și asistență socială”, din care:</u>				
		<i>Program</i>	4.054.400,00	62.000,00	4.116.400,00	
		<i>Execuție</i>	655.824,36	53.215,30	709.039,66	17,22%
		<i>Diferență</i>	3.398.575,64	8.784,70	3.407.360,34	
		DIRECȚIA GENERALĂ DE ASISTENȚĂ SOCIALĂ ȘI PROTECȚIA COPILULUI IAȘI total, din care:				
		<i>Program</i>	4.041.400,00	0,00	4.041.400,00	

Nr. crt.	Simb. Nr. buc.	Capitol/ Unitate	BUGET LOCAL	SURSE PROPRII	PROGRAM DE INVESTIȚII 2019 TOTAL	Procent de realizare %
		Denumire obiectiv de investiție / alte cheltuieli de investiții				
		0	1	2	3=1+2	4
		<i>Execuție</i>	642.824,36	0,00	642.824,36	15,91%
		<i>Diferență</i>	3.398.575,64	0,00	3.398.575,64	
		Asistență socială familie și copil total, din care:				
		<i>Program</i>	3.860.000,00	0,00	3.860.000,00	
		<i>Execuție</i>	579.964,36	0,00	579.964,36	15,02%
		<i>Diferență</i>	3.280.035,64	0,00	3.280.035,64	
52	B	Construire și dotare casă de tip familial P+1E, împrejmuire și racorduri utilități în tarlăua 57/538 I Lot 1- Zona Centru, Localitatea Horlești, Jud. Iași, în cadrul proiectului «Închiderea Centrului rezidențial Bogdana, Bogdănești, județul Iași»				
		<i>Program</i>	677.000,00	0,00	677.000,00	
		<i>Execuție</i>	27.718,15		27.718,15	4,09%
		<i>Diferență</i>	649.281,85	0,00	649.281,85	
53	B	Construire și dotare casă de tip familial P+1E, împrejmuire și racorduri utilități în Tarlăua 31/923 I Lot 2- Satu Nou, Localitatea Horlești, Jud. Iași, în cadrul proiectului «Închiderea Centrului rezidențial Bogdana, Bogdănești, județul Iași»				
		<i>Program</i>	677.000,00	0,00	677.000,00	
		<i>Execuție</i>	27.718,15		27.718,15	4,09%
		<i>Diferență</i>	649.281,85	0,00	649.281,85	
54	B	Construire și dotare casă de tip familial P+1E, împrejmuire și racorduri utilități în Tarlăua 53/1193 Lot 3- Pârbașe, Localitatea Bogdănești, Jud. Iași, în cadrul proiectului «Închiderea Centrului rezidențial Bogdana, Bogdănești, județul Iași»				

Nr. c r.	Simbol Nr. buc.	Capitol/ Unitate	BUGET LOCAL	SURSE PROPRII	PROGRAM DE INVESTIȚII 2019 TOTAL	Procent de realizare %
		Denumire obiectiv de investiție / alte cheltuieli de investiții				
		#	1	2	3=1+2	4
		<i>Program</i>	677.000,00	0,00	677.000,00	
		<i>Execuție</i>	27.718,15		27.718,15	4,09%
		<i>Diferență</i>	649.281,85	0,00	649.281,85	
55	B	Construire și dotare casă de tip familial P + TE, împrejurare și racorduri utilități în Tarlau 53-1193 Lot 4 - Pârloage, Localitatea Bogdănești, Jud. Iași, în cadrul proiectului «Închiderea Centrului rezidențial Bogdana, Bogdănești, județul Iași»				
		<i>Program</i>	677.000,00	0,00	677.000,00	
		<i>Execuție</i>	27.718,15		27.718,15	4,09%
		<i>Diferență</i>	649.281,85	0,00	649.281,85	
56	B	Reabilitare, modernizare și dotare, în vederea schimbării de destinație din Centrul de Servicii Sociale Bogdana, Bogdănești în Centru de zi, sat Bogdănești, Com. Horlești, Jud. Iași, în cadrul proiectului «Închiderea Centrului rezidențial Bogdana, Bogdănești, județul Iași»				
		<i>Program</i>	662.000,00	0,00	662.000,00	
		<i>Execuție</i>	26.044,40		26.044,40	3,93%
		<i>Diferență</i>	635.955,60	0,00	635.955,60	
57	B	Redimensionarea bransamentului la alimentarea cu apă pentru locul de consum situat în Str. Stejar, nr.28, Iași				
		<i>Program</i>	13.000,00	0,00	13.000,00	
		<i>Execuție</i>	12.601,74		12.601,74	96,94%
		<i>Diferență</i>	398,26	0,00	398,26	

Nr.c rt.	Simbol Nr. buc.	Capitol/ Unitate	BUGET LOCAL	SURSE PROPRII	PROGRAM DE INVESTIȚII 2019 TOTAL	Procent de realizare %
		Denumire obiectiv de investiție / alte cheltuieli de investiții				
		0	1	2	1+2	4
58	B	Lucrări de desființare pentru corpurile de clădire Casa Sfântului Neculai, bucătărie, magazie, garaj și beci din cadrul Centrului de tip Familiar Verșeni, Com.Miroslovesti, Jud Iași				
		<i>Program</i>	39.000,00	0,00	39.000,00	
		<i>Execuție</i>	38.284,92		38.284,92	98,17%
		<i>Diferență</i>	715,08	0,00	715,08	
59	Cc	Reabilitare și schimbare de destinație din Centru rezidențial Sf. Stelian Pașcani în Centru de zi Sf. Stelian, Pașcani, str. M. Kogălniceanu, nr.2, Oraș Pașcani, Jud Iași în cadrul proiectului «Închiderea Centrului rezidențial Sf. Stelian Pașcani, județul Iași» - reactualizare documentație de avizare a lucrărilor de intervenții, alte studii, taxe și avize, servicii de consultanță la elaborarea cererii de finanțare și a tuturor studiilor necesare întocmirii acesteia				
		<i>Program</i>	16.000,00	0,00	16.000,00	
		<i>Execuție</i>	14.244,30		14.244,30	89,03%
		<i>Diferență</i>	1.755,70	0,00	1.755,70	
60	Cc	Construire casă de tip familial, împrejurire și racorduri utilități în str.Morilor, cvartal 47, loturile 4, 5, 6 și 8, Oraș Pașcani, Jud Iași, în cadrul proiectului «Închiderea Centrului rezidențial Sf. Stelian Pașcani, județul Iași» - studiu de fezabilitate, alte studii, taxe și avize, servicii de consultanță la elaborarea cererii de finanțare și a tuturor studiilor necesare întocmirii acesteia				
		<i>Program</i>	19.000,00	0,00	19.000,00	
		<i>Execuție</i>	17.243,10		17.243,10	90,75%
		<i>Diferență</i>	1.756,90	0,00	1.756,90	

Nr. crt.	Simb/ Nr. buc.	Capitol/ Unitate	BUGET LOCAL	SURSE PROPRII	PROGRAM DE INVESTIȚII 2019 TOTAL	Procent de realizare %n
		Denumire obiectiv de investiție / alte cheltuieli de investiții				
		0	1	2	3+1+2	4
61	Cc	Construire casă de tip familial, împrejurire și racorduri utilități în str.Morilor, cvartal 47, loturile 1, 2 și 3, Oraș Pașcani, Jud Iași, în cadrul proiectului «Închiderea Centului rezidențial Sf. Stelian Pașcani, județul Iași» - studiu de fezabilitate, alte studii, taxe și avize, servicii de consultanță la elaborarea cererii de finanțare și a tuturor studiilor necesare întocmirii acesteia				
		<i>Program</i>	19.000,00	0,00	19.000,00	
		<i>Execuție</i>	17.243,10		17.243,10	90,75%
		<i>Diferență</i>	1.756,90	0,00	1.756,90	
62	Cc	Reabilitare, modernizare și dotare, în vederea schimbării de destinație a corpului de cantină P+1 situat în strada Vasile Lupu, nr.80, Jud. Iași în Centru de zi, în cadrul proiectului "Închiderea Centrului rezidențial C A Rosetti Iași" - expertiză tehnică, documentație de avizare a lucrărilor de intervenții, alte studii, taxe și avize, servicii de consultanță la elaborarea cererii de finanțare și a tuturor studiilor necesare întocmirii acesteia				
		<i>Program</i>	39.000,00	0,00	39.000,00	
		<i>Execuție</i>	35.212,10		35.212,10	90,29%
		<i>Diferență</i>	3.787,90	0,00	3.787,90	
63	Cc	Construire și dotare casă de tip familial P+1E, împrejurire și racorduri utilități în Str Brândușa, nr 7, Jud Iași, în cadrul proiectului «Închiderea Centrului rezidențial C A Rosetti Iași» - studiu de fezabilitate, studiu stabilizare versant, alte studii, taxe și avize, servicii de consultanță la elaborarea cererii de finanțare și a tuturor studiilor necesare întocmirii acesteia				
		<i>Program</i>	23.000,00	0,00	23.000,00	

Nr. c ri,	Simb/ Nr. buc.	Capitol/ Unitate	BUGET LOCAL	SURSE PROPRII	PROGRAM DE INVESTIȚII 2019 TOTAL	Procent de realizare %
		Denumire obiectiv de investiție / alte cheltuieli de investiții				
		II	I	2	1+2	4
		<i>Execuție</i>	21.678,81		21.678,81	94,26%
		<i>Diferență</i>	1.321,19	0,00	1.321,19	
64	Cc	Construire și dotare casă de tip familial P+1E, împrejmuire și racorduri utilități în Str. Strugurilor, nr. 41A1, Jud. Iași în cadrul proiectului "Închiderea Centrului rezidențial C.A. Rosetti Iași" - studiu de fezabilitate, studiu stabilizare versant, alte studii, taxe și avize, servicii de consultanță la elaborarea cererii de finanțare și a tuturor studiilor necesare întocmirii acesteia				
		<i>Program</i>	23.000,00	0,00	23.000,00	
		<i>Execuție</i>	21.678,83		21.678,83	94,26%
		<i>Diferență</i>	1.321,17	0,00	1.321,17	
65	Cc	Construire și dotare casă de tip familial P+1E, împrejmuire și racorduri utilități în Str. Azilului, nr. 1, Jud. Iași în cadrul proiectului "Închiderea Centrului rezidențial C.A. Rosetti Iași" - studiu de fezabilitate, studiu stabilizare versant, alte studii, taxe și avize, servicii de consultanță la elaborarea cererii de finanțare și a tuturor studiilor necesare întocmirii acesteia				
		<i>Program</i>	23.000,00	0,00	23.000,00	
		<i>Execuție</i>	21.678,83		21.678,83	94,26%
		<i>Diferență</i>	1.321,17	0,00	1.321,17	
66	Cc	Construire și dotare casă de tip familial P+1E, împrejmuire și racorduri utilități în str. Vasile Lupu, nr. 80 cu acces din str. Hancu, Jud. Iași, în cadrul proiectului "Închiderea Centrului rezidențial C.A. Rosetti Iași" - studiu de fezabilitate, studiu stabilizare versant, alte studii, taxe și avize, servicii de consultanță la elaborarea cererii de finanțare și a tuturor studiilor necesare întocmirii acesteia				

Nr. c rl.	Simb/ Nr. buc.	Capitol/ Unitate	BUGET LOCAL	SURSE PROPRII	PROGRAM DE INVESTIȚII 2019 TOTAL	Procent de realizare %
		Denumire obiectiv de investiție / alte cheltuieli de investiții				
		0	1	2	3=1+2	4
		<i>Program</i>	23.000,00	0,00	23.000,00	
		<i>Execuție</i>	22.241,10		22.241,10	96,70%
		<i>Diferență</i>	758,90	0,00	758,90	
67	Cc	Construire și dotare casă de tip familial, împrejurire și racorduri utilități în Comuna Popricani, Jud. Iași, în cadrul proiectului "Închiderea Centrului rezidențial C.A. Rosetti Iași" – studiu de fezabilitate, alte studii, taxe și avize, servicii de consultanță la elaborarea cererii de finanțare și a tuturor studiilor necesare întocmirii acesteia				
		<i>Program</i>	23.000,00	0,00	23.000,00	
		<i>Execuție</i>	21.678,83		21.678,83	94,26%
		<i>Diferență</i>	1.321,17	0,00	1.321,17	
68	Cc	Construire și dotare casă de tip familial, împrejurire și racorduri utilități în Comuna Miroslava, sat Cornești, Jud. Iași, NC 79428, în cadrul proiectului "Închiderea Centrului rezidențial C.A. Rosetti Iași" – studiu de fezabilitate, alte studii, taxe și avize, servicii de consultanță la elaborarea cererii de finanțare și a tuturor studiilor necesare întocmirii acesteia				
		<i>Program</i>	23.000,00	0,00	23.000,00	
		<i>Execuție</i>	22.241,10		22.241,10	96,70%
		<i>Diferență</i>	758,90	0,00	758,90	

Nr. crt.	Simbol Nr. buc.	Capitol/ Unitate	BUGET LOCAL	SURSE PROPRII	PROGRAM DE INVESTITII 2019 TOTAL	Procent de realizare %
		Denumire obiectiv de investiție / alte cheltuieli de investiții				
		#	1	2	3=1-2	4
69	Cc	Construire și dotare casă de tip familial, împrejurare și racorduri utilități în Localitatea Cornești, Comuna Miroslava, nr.cad.79478, Jud. Iași, în cadrul proiectului "Închiderea Centrului rezidențial Bucium Iași" – studiu de fezabilitate, alte studii, taxe și avize, servicii de consultanță la elaborarea cererii de finanțare și a tuturor studiilor necesare întocmirii acesteia				
		<i>Program</i>	25.000,00	0,00	25.000,00	
		<i>Execuție</i>	22.241,10		22.241,10	88,96%
		<i>Diferență</i>	2.758,90	0,00	2.758,90	
70	Cc	Construire și dotare casă de tip familial, împrejurare și racorduri utilități în Comuna Miroslava, sat Cornești, Jud. Iași, NC 79434, în cadrul proiectului "Închiderea Centrului rezidențial Bucium Iași" – studiu de fezabilitate, alte studii, taxe și avize, servicii de consultanță la elaborarea cererii de finanțare și a tuturor studiilor necesare întocmirii acesteia				
		<i>Program</i>	25.000,00	0,00	25.000,00	
		<i>Execuție</i>	22.241,10		22.241,10	88,96%
		<i>Diferență</i>	2.758,90	0,00	2.758,90	
71	Cc	Construire și dotare casă de tip familial, împrejurare și racorduri utilități în sat Cornești, Comuna Miroslava, Jud. Iași, NC 77229, în cadrul proiectului "Închiderea Centrului rezidențial Bucium Iași" – studiu de fezabilitate, alte studii, taxe și avize, servicii de consultanță la elaborarea cererii de finanțare și a tuturor studiilor necesare întocmirii acesteia				
		<i>Program</i>	25.000,00	0,00	25.000,00	
		<i>Execuție</i>	23.365,65		23.365,65	93,46%
		<i>Diferență</i>	1.634,35	0,00	1.634,35	

Nr. crt.	Simbol Nr. buc.	Capitol/ Unitate	BUGET LOCAL	SURSE PROPRII	PROGRAM DE INVESTIȚII 2019 TOTAL	Procent de realizare %
		Denumire obiectiv de investiție / alte cheltuieli de investiții				
		0	1	2	1+2	4
72	Cc	Construire și dotare casă de tip familial, împrejurare și racorduri utilități în localitatea Cornești, Comuna Miroslava, Jud. Iași, NC 79465, în cadrul proiectului "Închiderea Centrului rezidențial Bucium Iași" – studiu de fezabilitate, alte studii, taxe și avize, servicii de consultanță la elaborarea cererii de finanțare și a tuturor studiilor necesare întocmirii acestora				
		<i>Program</i>	25.000,00	0,00	25.000,00	
		<i>Execuție</i>	22.241,10		22.241,10	88,96%
		<i>Diferență</i>	2.758,90	0,00	2.758,90	
73	Cc	Reabilitare, modernizare și dotare, în vederea schimbării de destinație din Sala de sport din str. Păun, nr. 70, Iași, în Centru de zi în cadrul proiectului "Închiderea Centrului rezidențial Bucium Iași" – expertiză tehnică, documentație de avizare a lucrărilor de intervenții, alte studii și documentații, taxe și avize, servicii de consultanță la elaborarea cererii de finanțare și a tuturor studiilor necesare întocmirii acestora				
		<i>Program</i>	44.000,00	0,00	44.000,00	
		<i>Execuție</i>	43.357,65		43.357,65	98,54%
		<i>Diferență</i>	642,35	0,00	642,35	
74	Cc	Corpul de clădire C1 din strada V. Lupu, nr. 80, Mun. Iași - expertiză tehnică, studii de teren				
		<i>Program</i>	8.000,00	0,00	8.000,00	
		<i>Execuție</i>	6.426,00		6.426,00	80,33%
		<i>Diferență</i>	1.574,00	0,00	1.574,00	
75	Cc	Clădire stație pompare și clădire puț forat, str. Strugurilor nr. 41A, Municipiul Iași - expertiză tehnică				

Nr. crt.	Simb/ Nr. buc.	Capitol/ Unitate	BUGET LOCAL	SURSE PROPRII	PROGRAM DE INVESTIȚII 2019 TOTAL	Procent de realizare %
		Denumire obiectiv de investiție / alte cheltuieli de investiții				
		#	1	2	3=1+2	4
		<i>Program</i>	7.000,00	0,00	7.000,00	
		<i>Execuție</i>	4.403,00		4.403,00	62,90%
		<i>Diferență</i>	2.597,00	0,00	2.597,00	
76	Cc	Aviz de securitate la incendiu pentru Centrul de Servicii Sociale Sf. Nicolae Pașcani, Str N Iorga, nr 50, Pașcani, jud Iași - documentație tehnică				
		<i>Program</i>	20.000,00	0,00	20.000,00	
		<i>Execuție</i>	18.445,00		18.445,00	92,23%
		<i>Diferență</i>	1.555,00	0,00	1.555,00	
77	Cc	Aviz de securitate la incendiu pentru Centrul de Servicii Sociale Maternus Iași, str.Azilului, nr.1, Iași - documentație tehnică				
		<i>Program</i>	16.000,00	0,00	16.000,00	
		<i>Execuție</i>	14.280,00		14.280,00	89,25%
		<i>Diferență</i>	1.720,00	0,00	1.720,00	
78	Cc	Corpul de clădire 2 cu destinația bucătărie, sală de mese, depozit de alimente din cadrul Centrului de Servicii Sociale „Bogdana” Satei Bogdănești, Com.Horlești, Jud Iași - proiect de demolare, documentație tehnică de autorizare a demolării/destruirii, alte taxe și avize				
		<i>Program</i>	12.000,00	0,00	12.000,00	
		<i>Execuție</i>	20,00		20,00	0,17%
		<i>Diferență</i>	11.980,00	0,00	11.980,00	
		Asistență socială în caz de boli și invaliditate total, din care:				
		<i>Program</i>	181.400,00	0,00	181.400,00	
		<i>Execuție</i>	62.860,00	0,00	62.860,00	34,65%
		<i>Diferență</i>	118.540,00	0,00	118.540,00	

Nr. crt.	Simb. Nr. buc.	Capitol/ Unitate	BUGET LOCAL	SURSE PROPRII	PROGRAM DE INVESTIȚII 2019 TOTAL	Procent de realizare %
		Denumire obiectiv de investiție / alte cheltuieli de investiții				
		u	1	2	3=1+2	4
79	Cc	Alimentare cu energie electrică pentru imobilul situat în Bd.-ul Chimiei nr.12. Iași - studiu de fezabilitate, taxe și avize				
		<i>Program</i>	8.000,00	0,00	8.000,00	
		<i>Execuție</i>	20,00		20,00	0,25%
		<i>Diferență</i>	7.980,00	0,00	7.980,00	
80	Cc	Construire și dotare locuință protejată, împrejmuire și racorduri utilități în Sat Zagavia, Comuna Scobinți, jud. Iași, în cadrul proiectului "Restructurare și inovare pentru o comunitate integrativă" - studiu de fezabilitate, studii de teren, alte studii, taxe și avize				
		<i>Program</i>	14.600,00	0,00	14.600,00	
		<i>Execuție</i>	0,00		0,00	0,00%
		<i>Diferență</i>	14.600,00	0,00	14.600,00	
81	Cc	Construire și dotare locuință protejată, împrejmuire și racorduri utilități în Sat Scobinți, Comuna Scobinți, jud. Iași, în cadrul proiectului "Restructurare și inovare pentru o comunitate integrativă" - studiu de fezabilitate, studii de teren, alte studii, taxe și avize				
		<i>Program</i>	14.600,00	0,00	14.600,00	
		<i>Execuție</i>	0,00		0,00	0,00%
		<i>Diferență</i>	14.600,00	0,00	14.600,00	

Nr. crt.	Simb. Nr. buc.	Capitol/ Unitate	BUGET LOCAL	SURSE PROPRII	PROGRAM DE INVESTIȚII 2019 TOTAL	Procent de realizare %
		Denumire obiectiv de investiție / alte cheltuieli de investiții				
		II	I	2	3+4+2	4
82	Cc	Construire și dotare locuință protejată, împrejmuire și racorduri utilități în str Hatman Luca Arbore, tarla 20, parcela 547/8/1, localitatea Hirlău, jud Iași, în cadrul proiectului "Restructurare și inovare pentru o comunitate integrativă" – studiu de fezabilitate, studii de teren, alte studii, taxe și avize				
		<i>Program</i>	14.600,00	0,00	14.600,00	
		<i>Execuție</i>	0,00		0,00	0,00%
		<i>Diferență</i>	14.600,00	0,00	14.600,00	
83	Cc	Construire și dotare locuință protejată, împrejmuire și racorduri utilități în str Hatman Luca Arbore, tarla 20, parcela 573/1/8, localitatea Hirlău, jud Iași, în cadrul proiectului "Restructurare și inovare pentru o comunitate integrativă" – studiu de fezabilitate, studii de teren, alte studii, taxe și avize				
		<i>Program</i>	14.600,00	0,00	14.600,00	
		<i>Execuție</i>	0,00		0,00	0,00%
		<i>Diferență</i>	14.600,00	0,00	14.600,00	
84	Cc	Reabilitare, modernizare și dotare, imobil situat în localitatea Hirlău, str Ștefan cel Mare și Sfânt nr.39 (fostul Parchet Hirlău) în vederea schimbării de destinație, în Centru de zi, în cadrul proiectului "Restructurare și inovare pentru o comunitate integrativă" – expertiză tehnică, documentație de avizare a lucrărilor de intervenții, studii de teren, alte studii și documentații, taxe și avize				
		<i>Program</i>	37.100,00	0,00	37.100,00	
		<i>Execuție</i>	0,00		0,00	0,00%
		<i>Diferență</i>	37.100,00	0,00	37.100,00	

Nr. crt.	Simb. Nr. buc.	Capitol/ Unitate	BUGET LOCAL	SURSE PROPRII	PROGRAM DE INVESTIȚII 2019 TOTAL	Procent de realizare %
		Denumire obiectiv de investiție / alte cheltuieli de investiții				
		0	1	2	3=1+2	4
85	Cc	Construire și dotare locuință protejată, împrejmuire și racorduri utilități în T14, P434, sat Forăști, comuna Groșnița, Jud Iași în cadrul proiectului "Dezinstituționalizare și integrare comunitară" - studiu de fezabilitate, studii de teren, alte studii, taxe și avize				
		<i>Program</i>	14.600,00	0,00	14.600,00	
		<i>Execuție</i>	12.335,00		12.335,00	84,49%
		<i>Diferență</i>	2.265,00	0,00	2.265,00	
86	Cc	Construire și dotare locuință protejată, împrejmuire și racorduri utilități în T13/3 CC242 și CC243 Groșnița, Jud Iași în cadrul proiectului "Dezinstituționalizare și integrare comunitară" - studii de fezabilitate, studii de teren, alte studii, taxe și avize				
		<i>Program</i>	14.600,00	0,00	14.600,00	
		<i>Execuție</i>	12.335,00		12.335,00	84,49%
		<i>Diferență</i>	2.265,00	0,00	2.265,00	
87	Cc	Construire și dotare locuință protejată, împrejmuire și racorduri utilități în T13/2, A219/1 CC218 Groșnița, Jud Iași în cadrul proiectului "Dezinstituționalizare și integrare comunitară" - studiu de fezabilitate, studii de teren, alte studii, taxe și avize				
		<i>Program</i>	14.600,00	0,00	14.600,00	
		<i>Execuție</i>	12.335,00		12.335,00	84,49%
		<i>Diferență</i>	2.265,00	0,00	2.265,00	

Nr. crt.	Simbol Nr. buc.	Capitol/ Unitate	BUGET LOCAL	SURSE PROPRII	PROGRAM DE INVESTIȚII 2019 TOTAL	Procent de realizare %
		Denumire obiectiv de investiție / alte cheltuieli de investiții				
		II	1	2	3=1+2	4
88	Cc	Reabilitare și modernizare în vederea schimbării de destinație din Școala Forăști în Centru de zi Forăști, sat Forăști, comuna Gropnița, Jud. Iași în cadrul proiectului " Dezinstituționalizare și integrare comunitară" - expertiză tehnică, documentație de avizare a lucrărilor de intervenții, studii de teren, alte studii și documentații, taxe și avize				
		<i>Program</i>	34.100,00	0,00	34.100,00	
		<i>Execuție</i>	25.835,00		25.835,00	75,76%
		<i>Diferență</i>	8.265,00	0,00	8.265,00	
		UNITATEA MEDICO-SOCIALĂ RĂDUCĂNENI total, din care:				
		<i>Program</i>	13.000,00	36.000,00	49.000,00	
		<i>Execuție</i>	13.000,00	27.218,56	40.218,56	82,08%
		<i>Diferență</i>	0,00	8.781,44	8.781,44	
89	Cb	Dotări independente total, din care:				
		<i>Program</i>	13.000,00	36.000,00	49.000,00	
		<i>Execuție</i>	13.000,00	27.218,56	40.218,56	82,08%
		<i>Diferență</i>	0,00	8.781,44	8.781,44	
	I	Masina de tocat carne monofazica cu sistem de ungere total (productivitate 300kg/h)				
		<i>Program</i>	5.000,00	0,00	5.000,00	
		<i>Execuție</i>	5.000,00		5.000,00	100,00%
		<i>Diferență</i>	0,00	0,00	0,00	
	I	Masina de curatat cartofi cu o capacitate de 10 kg				
		<i>Program</i>	8.000,00	0,00	8.000,00	
		<i>Execuție</i>	8.000,00		8.000,00	100,00%
		<i>Diferență</i>	0,00	0,00	0,00	

Nr. c n.	Simb/ Nr. buc.	Capitol/ Unitate	BUGET LOCAL	SURSE PROPRII	PROGRAM DE INVESTITII 2019 TOTAL	Procent de realizare %
		Denumire obiectiv de investiție / alte cheltuieli de investiții				
		0	1	2	1+2	4
	2	Sistem informatic				
		<i>Program</i>	0,00	9.000,00	9.000,00	
		<i>Execuție</i>	0,00	8.199,98	8.199,98	91,11%
		<i>Diferență</i>	0,00	800,02	800,02	
	1	Despicator profesional pentru lemn				
		<i>Program</i>	0,00	20.000,00	20.000,00	
		<i>Execuție</i>	0,00	12.019,00	12.019,00	60,10%
		<i>Diferență</i>	0,00	7.981,00	7.981,00	
	1	Perie-rotativa				
		<i>Program</i>	0,00	7.000,00	7.000,00	
		<i>Execuție</i>	0,00	6.999,58	6.999,58	99,99%
		<i>Diferență</i>	0,00	0,42	0,42	
		CENTRUL DE ASISTENȚĂ MEDICO-SOCIALĂ BIVOLARI total, din care:				
		<i>Program</i>	0,00	26.000,00	26.000,00	
		<i>Execuție</i>	0,00	25.996,74	25.996,74	99,99%
		<i>Diferență</i>	0,00	3,26	3,26	
90	Cb	Dotări independente total, din care:				
		<i>Program</i>	0,00	26.000,00	26.000,00	
		<i>Execuție</i>	0,00	25.996,74	25.996,74	99,99%
		<i>Diferență</i>	0,00	3,26	3,26	
	1	Autoclav				
		<i>Program</i>	0,00	20.000,00	20.000,00	
		<i>Execuție</i>	0,00	19.999,14	19.999,14	100,00%
		<i>Diferență</i>	0,00	0,86	0,86	

Nr. crt.	Simb. Nr. buc.	Capitol/ Unitate	BUGET LOCAL	SURSE PROPRII	PROGRAM DE INVESTIȚII 2019 TOTAL	Procent de realizare %
		Denumire obiectiv de investiție / alte cheltuieli de investiții				
			1	2	3=1+2	4
	1	Imprimanta raport sterilizare				
		<i>Program</i>	0,00	3.000,00	3.000,00	
		<i>Execuție</i>	0,00	2.998,80	2.998,80	99,96%
		<i>Diferență</i>	0,00	1,20	1,20	
	1	Aparat infolier instrumentar				
		<i>Program</i>	0,00	3.000,00	3.000,00	
		<i>Execuție</i>	0,00	2.998,80	2.998,80	99,96%
		<i>Diferență</i>	0,00	1,20	1,20	
		Total cap. 70 „Locuinte, servicii și dezvoltare publică”, din care:				
		<i>Program</i>	401.000,00	0,00	401.000,00	
		<i>Execuție</i>	0,00	0,00	0,00	0,00%
		<i>Diferență</i>	401.000,00	0,00	401.000,00	
		CONSILIUL JUDEȚEAN IAȘI total, din care:				
		<i>Program</i>	401.000,00	0,00	401.000,00	
		<i>Execuție</i>	0,00	0,00	0,00	0,00%
		<i>Diferență</i>	401.000,00	0,00	401.000,00	
91	Cc	Centrul Expozițional Moldova Iași - documentație tehnică în vederea obținerii autorizației de securitate la incendiu				
		<i>Program</i>	150.000,00	0,00	150.000,00	
		<i>Execuție</i>	0,00		0,00	0,00%
		<i>Diferență</i>	150.000,00	0,00	150.000,00	
92	Cc	Centrul Expozițional Moldova Iași - elaborare expertize tehnice				
		<i>Program</i>	251.000,00	0,00	251.000,00	

Nr. crt.	Simb/ Nr. buc.	Capitol/ Unitate	BUGET LOCAL	SURSE PROPRII	PROGRAM DE INVESTIȚII 2019 TOTAL	Procent de realizare %
		Denumire obiectiv de investiție / alte cheltuieli de investiții				
		0	1	2	3-1-2	4
		Execuție	0,00		0,00	0,00%
		Diferență	251.000,00	0,00	251.000,00	
		Total cap. 74 „Protectia mediului”, din care:				
		Program	7.212.000,00	0,00	7.212.000,00	
		Execuție	124.629,89	0,00	124.629,89	1,73%
		Diferență	7.087.370,11	0,00	7.087.370,11	
		CONSILIUL JUDEȚEAN IAȘI total. din care:				
		Program	7.212.000,00	0,00	7.212.000,00	
		Execuție	124.629,89	0,00	124.629,89	1,73%
		Diferență	7.087.370,11	0,00	7.087.370,11	
93	A	Programul de îmbunătățire a calității mediului prin împădurirea terenurilor agricole degradate				
		Program	116.000,00	0,00	116.000,00	
		Execuție	0,00		0,00	0,00%
		Diferență	116.000,00	0,00	116.000,00	
94	A	Sistem de management integrat al deșeurilor în județul Iași				
		Program	6.921.000,00	0,00	6.921.000,00	
		Execuție	107.278,50		107.278,50	1,55%
		Diferență	6.813.721,50	0,00	6.813.721,50	
95	Cc	Planul de menținere a calității aerului în județul Iași - Studiu de calitate a aerului și asistență tehnică				
		Program	18.000,00	0,00	18.000,00	
		Execuție	17.351,39		17.351,39	96,40%
		Diferență	648,61	0,00	648,61	

Nr. crt.	Simbol Nr. buc.	Capitol/ Unitate	BUGET LOCAL	SURSE PROPRII	PROGRAM DE INVESTIȚII 2019 TOTAL	Procent de realizare %.
		Denumire obiectiv de investiție / alte cheltuieli de investiții				
		0	1	2	3=1-2	4
96	Cc	Planul Județean de Gestionare a Deșeurilor				
		<i>Program</i>	157.000,00	0,00	157.000,00	
		<i>Execuție</i>	0,00		0,00	0,00%
		<i>Diferență</i>	157.000,00	0,00	157.000,00	
		Total cap. 80 „Actiuni generale economice, comerciale și de muncă”, din care:		0,00	0,00	
		<i>Program</i>	106.000,00	0,00	106.000,00	
		<i>Execuție</i>	30.477,83	0,00	30.477,83	28,75%
		<i>Diferență</i>	75.522,17	0,00	75.522,17	
		CONSILIUL JUDEȚEAN IAȘI total, din care:				
		<i>Program</i>	106.000,00	0,00	106.000,00	
		<i>Execuție</i>	30.477,83	0,00	30.477,83	28,75%
		<i>Diferență</i>	75.522,17	0,00	75.522,17	
		Subcapitolul 80.02.01. paragraf 80.02.01.10 - Programe de dezvoltare regională și socială, din care:				
		<i>Program</i>	106.000,00	0,00	106.000,00	
		<i>Execuție</i>	30.477,83	0,00	30.477,83	28,75%
		<i>Diferență</i>	75.522,17	0,00	75.522,17	
97	A	Parc Industrial, județul Iași, comuna Letcani				
		<i>Program</i>	31.000,00	0,00	31.000,00	
		<i>Execuție</i>	30.477,83		30.477,83	98,32%
		<i>Diferență</i>	522,17	0,00	522,17	
98	Cc	Studiu - "Testul investitorului privat prudent"				
		<i>Program</i>	75.000,00	0,00	75.000,00	

Nr. crt.	Simbol Nr. buc.	Capitol/ Unitate	BUGET LOCAL	SURSE PROPRII	PROGRAM DE INVESTIȚII 2019 TOTAL	Procent de realizare %
		Denumire obiectiv de investiție / alte cheltuieli de investiții				
			1	2	3+4+2	4
		Execuție	0,00		0,00	0,00%
		Diferență	75.000,00	0,00	75.000,00	
		Total cap. 84 „Transporturi”, din curs:				
		Program	281.620.130,00	0,00	281.620.130,00	
		Execuție	104.209.343,66	0,00	104.209.343,66	37,00%
		Diferență	177.410.786,34	0,00	177.410.786,34	
		CONSILIUL JUDEȚEAN IAȘI total, din care:				
		Program	41.567.980,00	0,00	41.567.980,00	
		Execuție	2.910.807,53	0,00	2.910.807,53	7,00%
		Diferență	38.657.172,47	0,00	38.657.172,47	
99	B	Regiunea Nord-Est - Axa rutieră strategică 1 Iași-Suceava				
		Program	41.144.000,00	0,00	41.144.000,00	
		Execuție	2.836.655,06		2.836.655,06	6,89%
		Diferență	38.307.344,94	0,00	38.307.344,94	
100	B	Modernizarea drumului județean DJ249 A, pe sectorul cuprins între localitățile Mânzătești și Ungheni, km 12+139 - km 18+359 în cadrul proiectului "Creșterea accesibilității transfrontaliere prin modernizarea infrastructurii de interes local din Județul Iași, România și Raionul Singerei, Republica Moldova"				
		Program	168.980,00	0,00	168.980,00	
		Execuție	0,00		0,00	0,00%
		Diferență	168.980,00	0,00	168.980,00	

Nr. crt.	Simb/ Nr. buc.	Capitol/ Unitate	BUGET LOCAL	SURSE PROPRII	PROGRAM DE INVESTIȚII 2019 TOTAL	Procent de realizare %
		Denumire obiectiv de investiție / alte cheltuieli de investiții				
		II	I	2	3=1+2	4
101	Cc	Modernizarea drumului județean DJ249 A. pe sectorul cuprins între localitățile Mânzâtești și Ungheni, km 12+139 - km 18+359 în cadrul proiectului "Creșterea accesibilității transfrontaliere prin modernizarea infrastructurii de interes local din Județul Iași, România și Raionul Singerei, Republica Moldova" - documentație tehnico-economică (expertiză tehnică, studiu de fezabilitate, documentații pentru obținere avize solicitate prin certificatele de urbanism, studii de teren)				
		<i>Program</i>	75.000,00	0,00	75.000,00	
		<i>Execuție</i>	74.152,47		74.152,47	98,87%
		<i>Diferență</i>	847,53	0,00	847,53	
102	Cc	Modernizarea drumului județean DJ249 A. de la km 3+100 la km 12+139 pe sectorul cuprins între localitățile Holboca și Bosia în cadrul proiectului "Reabilitarea infrastructurii transfrontaliere din Județul Iași și Raionul Leova"- documentație tehnico-economică (expertiză tehnică, studiu de fezabilitate, documentații pentru obținere avize solicitate prin certificatele de urbanism, studii de teren)				
		<i>Program</i>	180.000,00	0,00	180.000,00	
		<i>Execuție</i>	0,00		0,00	0,00%
		<i>Diferență</i>	180.000,00	0,00	180.000,00	
		DIRECȚIA JUDEȚEANĂ DE ADMINISTRARE A DRUMURILOR ȘI PODURILOR IAȘI total, din care:				
		<i>Program</i>	240.052.150,00	0,00	240.052.150,00	
		<i>Execuție</i>	101.298.536,13	0,00	101.298.536,13	42,20%
		<i>Diferență</i>	138.753.613,87	0,00	138.753.613,87	

Nr. c r.	Simbol Nr. buc.	Capitol/ Unitate	BUGET LOCAL	SURSE PROPRII	PROGRAM DE INVESTIȚII 2019 TOTAL	Procent de realizare %
		Denumire obiectiv de investiție / alte cheltuieli de investiții				
		0	1	2	3=1+2	4
103	A	Modernizare drum județean DJ 208F: Hecci (intersecție DJ 208) – Tătăruși – Iorcani – lim.jud. Suceava, km. 0+000+12+462				
		<i>Program</i>	9.750.000,00	0,00	9.750.000,00	
		<i>Execuție</i>	3.727.592,67		3.727.592,67	38,23%
		<i>Diferență</i>	6.022.407,33	0,00	6.022.407,33	
104	A	Modernizare drum județean DJ 281C: intersecție DN 28A (Blăgești) – Hărmanaști – Todirești – Coasta Măgurii – Cotnari – intersecție DN 28B (Cotnari), km. 0+000+25+053				
		<i>Program</i>	33.041.000,00	0,00	33.041.000,00	
		<i>Execuție</i>	32.380.178,24		32.380.178,24	98,00%
		<i>Diferență</i>	660.821,76	0,00	660.821,76	
105	A	Modernizare drum județean DJ 248A intersecție DC 73 (Griești) - lim.Jud.Vaslui km.48+089+50+693				
		<i>Program</i>	466.000,00	0,00	466.000,00	
		<i>Execuție</i>	411.442,80		411.442,80	88,29%
		<i>Diferență</i>	54.557,20	0,00	54.557,20	
106	A	Modernizare drum județean DJ 207M: intersecție DN 28 – A.I.Cuza, km. 0+000+6+178				
		<i>Program</i>	12.050.000,00	0,00	12.050.000,00	
		<i>Execuție</i>	9.729.485,98		9.729.485,98	80,74%
		<i>Diferență</i>	2.320.514,02	0,00	2.320.514,02	
107	A	Modernizare drum județean DJ 246: lim.jud. Vaslui – Tufești de Sus – Scânteia – intersecție DJ 248 – Șcheia – Drăgușeni – Ipatele – Țibănești, km. 20+450+56+506				


Nr. crt.	Simb. Nr. buc.	Capitol/ Unitate	BUGET LOCAL	SURSE PROPRII	PROGRAM DE INVESTIȚII 2019 TOTAL	Procent de realizare %
		Denumire obiectiv de investiție / alte cheltuieli de investiții				
		0	1	2	1+2	4
		<i>Program</i>	35.664.000,00	0,00	35.664.000,00	
		<i>Execuție</i>	34.831.490,49		34.831.490,49	97,67%
		<i>Diferență</i>	832.509,51	0,00	832.509,51	
108	A	Modernizare drum județean DJ 281 Spinoasa - Belcești km. 10+804 - 12+447				
		<i>Program</i>	1.945.000,00	0,00	1.945.000,00	
		<i>Execuție</i>	1.732.478,78		1.732.478,78	89,07%
		<i>Diferență</i>	212.521,22	0,00	212.521,22	
109	A	Modernizare drum județean DJ 280B Tg.Frumos - Cucuteni km. 2+614+11+802				
		<i>Program</i>	13.292.000,00	0,00	13.292.000,00	
		<i>Execuție</i>	10.437.832,86		10.437.832,86	78,53%
		<i>Diferență</i>	2.854.167,14	0,00	2.854.167,14	
110	A	Modernizare drum județean DJ 244D lim.jud.Vaslui - Dolhești - Ciorțești - Coropceni (intersecție DN 24) km. 25+500 - 32+800, km. 34+800 + 38+693				
		<i>Program</i>	9.696.000,00	0,00	9.696.000,00	
		<i>Execuție</i>	952,55		952,55	0,01%
		<i>Diferență</i>	9.695.047,45	0,00	9.695.047,45	
111	A	Modernizare drum județean DJ 208N. Lespezi (intersecție DJ 208) - Vânători. km. 1+000 - 6+720				
		<i>Program</i>	12.229.000,00	0,00	12.229.000,00	
		<i>Execuție</i>	1.657.778,17		1.657.778,17	13,56%
		<i>Diferență</i>	10.571.221,83	0,00	10.571.221,83	
112	A	Modernizare drum județean DJ 280D intersecție DN 28A (Ruginoasa) - Heleșteni. km 0-000-6-464				

Nr. crt.	Simb. Nr. buc.	Capitol/ Unitate	BUGET LOCAL	SURSE PROPRII	PROGRAM DE INVESTIȚII 2019 TOTAL	Procent de realizare %
		Denumire obiectiv de investiție / alte cheltuieli de investiții				
		II	I	2	3=1+2	4
		<i>Program</i>	11.837.000,00	0,00	11.837.000,00	
		<i>Execuție</i>	42,00		42,00	0,00%
		<i>Diferență</i>	11.836.958,00	0,00	11.836.958,00	
113	A	Modernizare drum județean DJ 208G Kogălniceni - Oboroceni - intersecție DJ 280D, km. 18+223+23+616				
		<i>Program</i>	9.070.000,00	0,00	9.070.000,00	
		<i>Execuție</i>	67,00		67,00	0,00%
		<i>Diferență</i>	9.069.933,00	0,00	9.069.933,00	
114	A	Modernizare drum județean DJ 201C lim. jud. Neamț - Răchiteni - intersecție DN 28, km. 10+500+16+350				
		<i>Program</i>	11.851.000,00	0,00	11.851.000,00	
		<i>Execuție</i>	25,00		25,00	0,00%
		<i>Diferență</i>	11.850.975,00	0,00	11.850.975,00	
115	A	Modernizare drum județean DJ 249E DN 28 (Tomesti) - Țușora, km. 0+000-7+837				
		<i>Program</i>	13.252.000,00	0,00	13.252.000,00	
		<i>Execuție</i>	36.353,79		36.353,79	0,27%
		<i>Diferență</i>	13.215.646,21	0,00	13.215.646,21	
116	A	Modernizare drum județean DJ 249D intersecție DJ 249E - Moreni - Prisăcani - Măcărășu - Grozești - intersecție DJ 244F, km. 7+660 = 36+329				
		<i>Program</i>	21.722.000,00	0,00	21.722.000,00	
		<i>Execuție</i>	1.211,48		1.211,48	0,01%
		<i>Diferență</i>	13.353.278,52	0,00	13.353.278,52	

Nr. crt.	Simb. Nr. buc.	Capitol/ Unitate	BUGET LOCAL	SURSE PROPRII	PROGRAM DE INVESTIȚII 2019 TOTAL	Procent de realizare %
		Denumire obiectiv de investiție / alte cheltuieli de investiții				
		"	1	2	3=1+2	4
117	A	Modernizare drum județean DJ 282D Românești - Podu Iloaiei (intersecție DJ 281 km. 14+834) - Popești - Mădăraș, km. 6+057-14+834, km. 17+684-24+036, km. 25+036-38+828				
		<i>Program</i>	14.284.000,00	0,00	14.284.000,00	
		<i>Execuție</i>	533,22		533,22	0,00%
		<i>Diferență</i>	14.283.466,78	0,00	14.283.466,78	
118	A	Modernizare drum județean DJ 282B intersecție DN 24C - Bivolari - Traian - Spineni - intersecție DJ 282F, km. 0+000-12+918				
		<i>Program</i>	143.000,00	0,00	143.000,00	
		<i>Execuție</i>	111.031,53		111.031,53	77,64%
		<i>Diferență</i>	31.968,47	0,00	31.968,47	
119	A	Modernizare drum județean DJ 282F DJ 282C - Andrieșeni, km. 0+000-12+898				
		<i>Program</i>	143.000,00	0,00	143.000,00	
		<i>Execuție</i>	114.790,31		114.790,31	80,27%
		<i>Diferență</i>	28.209,69	0,00	28.209,69	
120	A	Modernizare drum județean DJ 280 Oțeleni - lun. Jud. Neamț km. 18+094+20+378				
		<i>Program</i>	5.414.510,00	0,00	5.414.510,00	
		<i>Execuție</i>	52.434,77		52.434,77	0,97%
		<i>Diferență</i>	5.362.075,23	0,00	5.362.075,23	
121	A	Modernizare drum județean DJ 248E Alexești - Cuza Vodă km. 0+000-3+040				
		<i>Program</i>	36.000,00	0,00	36.000,00	

Nr. crt.	Simb/ Nr. buc.	Capitol/ Unitate	BUGET LOCAL	SURSE PROPRII	PROGRAM DE INVESTITII 2019 TOTAL	Procent de realizare %
		Denumire obiectiv de investitie / alte cheltuieli de investitii				
		u	1	2	3=1+2	4
		Execuție	21.423,88		21.423,88	59,51%
		Diferență	14.576,12	0,00	14.576,12	
122	B	Modernizare drum județean DJ 249 Hemeziu - Vladomira km.5 - 600 - 8 - 800				
		Program	47.000,00	0,00	47.000,00	
		Execuție	32.016,76		32.016,76	68,12%
		Diferență	14.983,24	0,00	14.983,24	
123	B	Modernizare drum județean DJ 281B Borosoaia - Plugari (DJ 282B) km.18+268 - 25+272				
		Program	67.000,00	0,00	67.000,00	
		Execuție	47.986,26		47.986,26	71,62%
		Diferență	19.013,74	0,00	19.013,74	
124	A	Modernizare drum județean DJ 281B Coarnice Caprici - Arama km.10 - 770 - 12 - 593				
		Program	5.029.640,00	0,00	5.029.640,00	
		Execuție	19.680,16		19.680,16	0,39%
		Diferență	5.009.959,84	0,00	5.009.959,84	
125	A	Modernizare drum județean DJ 208L Pașcani - Brătești - Miroslovesți km.0-000-8+800				
		Program	11.130.000,00	0,00	11.130.000,00	
		Execuție	3.545.871,26		3.545.871,26	31,86%
		Diferență	7.584.128,74	0,00	7.584.128,74	
126	A	Modernizare drum județean DJ 208O Ciohorâni (DN 2) - Cozmești (DJ 208), km. 2 - 612 - 9 - 441				
		Program	7.593.000,00	0,00	7.593.000,00	

Nr. crt.	Simb. Nr. buc.	Capitol/ Unitate	BUGET LOCAL	SURSE PROPRII	PROGRAM DE INVESTIȚII 2019 TOTAL	Procent de realizare %
		Denumire obiectiv de investiție / alte cheltuieli de investiții				
		ii	1	2	1+2	4
		<i>Execuție</i>	2.108.348,07		2.108.348,07	27,77%
		<i>Diferență</i>	5.484.651,93	0,00	5.484.651,93	
127	Cb	Dotări independente total, din care:				
		<i>Program</i>	300.000,00	0,00	300.000,00	
		<i>Execuție</i>	297.488,10	0,00	297.488,10	99,16%
		<i>Diferență</i>	2.511,90	0,00	2.511,90	
	2	Sistem portabil de cântărire auto pe osie				
		<i>Program</i>	300.000,00	0,00	300.000,00	
		<i>Execuție</i>	297.488,10		297.488,10	99,16%
		<i>Diferență</i>	2.511,90	0,00	2.511,90	



Răspund în privința realității, regularității și legalității

DIRECTOR EXECUTIV

Elena ARVINTE

Răspund în privința realității, regularității și legalității

p. ȘEF SERVICIU BUGET

Doina Gabriela PĂPUNARU

Îmi asum responsabilitatea pentru fundamentarea, corectitudinea, legalitatea întocmirii acestui înscris oficial

Consilier Serviciul Buget Ștefan Butnaru

E: documente Ștefan 2019 în viziua Execuție investi

Sume repartizate din excedent - 31 DECEMBRIE 2019

lei					
Nr. crt.	Capitol/Unitate/Denumire obiectiv de investitii	Suma aprobată prin IICJ	Sumă alocată	Diferențe	Procent realizare
0	1	2	3	4=2-3	5=3-2*100
	TOTAL GENERAL, din care:	305.407.050,00	124.762.463,64	180.644.586,36	40,85%
	SECȚIUNEA DE FUNCȚIONARE, TOTAL DIN CARE:	27.000.000,00	25.798.669,00	1.201.331,00	95,55%
	Total CAP. 68 „Asigurări și asistență socială”, din care:	27.000.000,00	25.798.669,00	1.201.331,00	95,55%
	DIRECȚIA GENERALĂ DE ASISTENȚĂ SOCIALĂ ȘI PROTECȚIA COPILULUI IAȘI total, din care:	27.000.000,00	25.798.669,00	1.201.331,00	95,55%
	Asistență socială familie și copil	20.579.000,00	19.377.669,00	1.201.331,00	94,16%
1	Cheltuieli de personal la Direcția Generală de Asistență Socială și Protecția Copilului Iași	20.579.000,00	19.377.669,00	1.201.331,00	94,16%
	Asistență acordată persoanelor adulte cu handicap	6.421.000,00	6.421.000,00	0,00	100,00%
2	Cheltuieli de personal la Direcția Generală de Asistență Socială și Protecția Copilului Iași	6.421.000,00	6.421.000,00	0,00	100,00%
	SECȚIUNEA DE DEZVOLTARE, TOTAL DIN CARE:	278.407.050,00	98.963.794,64	179.443.255,36	35,55%
	Total CAP. 51 „Autorități publice și acțiuni externe”, din care:	383.650,00	361.922,02	21.727,98	94,34%
	CONSILIUL JUDEȚEAN IAȘI total, din care:	383.650,00	361.922,02	21.727,98	94,34%
3	Orașe echitabile: Agenda 2030 locală în politicile locale în perioada de migrare și flux de refugiați	5.000,00	1.552,80	3.447,20	31,06%
4	Demolare coș fum - centrală termică, Șoseaua Bucium nr.80, Iași - elaborare expertiză tehnică și documentații	8.800,00		8.800,00	0,00%
5	Clădire C1-Casa Moruzi și C2-Sală sport, Șoseaua Manta Roșie nr.17, Iași - expertiză tehnică	8.850,00		8.850,00	0,00%
6	Dotări independente total, din care:	361.000,00	360.369,22	630,78	99,83%
	Autoturism	169.000,00	168.588,82	411,18	99,76%
	Server	48.050,00	48.037,92	12,08	99,97%
	Program informatic pentru evidență și centralizare bugetară	118.000,00	117.810,00	190,00	99,84%
	Licențe SQL	25.950,00	25.932,48	17,52	99,93%
	Total CAP. 54 „Alte servicii publice generale”, din care:	61.000,00	31.654,00	29.346,00	51,89%
	DIRECȚIA JUDEȚEANĂ DE EVIDENȚĂ A PERSOANELOR IAȘI total, din care:	61.000,00	31.654,00	29.346,00	51,89%

Nr. crt.	Capitol/Unitate/Denumire obiectiv de investiții	Suma aprobată prin IICJ	Sumă alocată	Diferențe	Procent realizare
0		2	3	4=2-3	5=3*2*100
7	Dotări independente total, din care:	61.000,00	31.654,00	29.346,00	51,89%
	Multifuncțional	5.000,00		5.000,00	0,00%
	UPS (sursă neîntreruptibilă de curent)	12.000,00	9.584,26	2.415,74	79,87%
	Centrală termică în condensate	9.000,00	8.948,80	51,20	99,43%
	Multifuncțional monocrom	15.000,00	9.139,20	5.860,80	60,93%
	Licențe sistem de operare Microsoft Windows	20.000,00	3.981,74	16.018,26	19,91%
	Total CAP. 65 „Învățământ”, din care:	275.000,00	18.980,93	256.019,07	6,90%
	ȘCOALA GIMNAZIALĂ SPECIALĂ PAȘCANI total, din care:	18.000,00	9.994,05	8.005,95	55,52%
8	Dotări independente total, din care:	18.000,00	9.994,05	8.005,95	55,52%
	Teste psihologice	18.000,00	9.994,05	8.005,95	55,52%
	LICEUL TEHNOLOGIC SPECIAL „VASILE PAVELCU” IAȘI total, din care:	9.000,00	8.986,88	13,12	99,85%
9	Dotări independente total, din care:	9.000,00	8.986,88	13,12	99,85%
	Licențe Windows	9.000,00	8.986,88	13,12	99,85%
	COLEGIUL TEHNIC "ION HOLBAN" IAȘI total, din care:	245.000,00	0,00	245.000,00	0,00%
10	Amenajare teren de sport în cadrul Colegiului Tehnic „Ion Holban” Iași	245.000,00		245.000,00	0,00%
	ȘCOALA GIMNAZIALĂ SPECIALĂ „CONSTANTIN PĂUNESCU” IAȘI total, din care:	3.000,00	0,00	3.000,00	0,00%
11	Reabilitarea instalației de încălzire la Școala Gimnazială Specială „Constantin Păunescu” din Corpul B strada Brândușa nr.7, Iași	3.000,00		3.000,00	0,00%
	Total CAP. 66 „Sănătate”, din care:	38.960.720,00	13.361.505,03	25.599.214,97	34,29%
	CONSILIUL JUDEȚEAN IAȘI total, din care:	1.319.000,00	325.104,99	993.895,01	24,65%
12	Reabilitarea și modernizarea Spitalului Clinic de Urgență pentru Copii „Sfânta Maria” Iași	446.000,00	325.104,99	120.895,01	72,89%
13	Extindere și dotare Unitate Funcțională Regională de Urgență în cadrul Spitalului Clinic de Urgență pentru Copii "Sfânta Maria" Iași	126.000,00	0,00	126.000,00	0,00%
14	Consolidare, modernizare și refuncționalizare clădire Spital Clinic de Pneumoftiziologie „Secția Pașcanu” Iași în cadrul proiectului "TOGETHER FOR HEALTH"	726.000,00		726.000,00	0,00%
15	Extindere și dotare Unitate Funcțională Regională de Urgență în cadrul Spitalului Clinic de Urgență pentru Copii "Sfânta Maria" Iași	6.000,00		6.000,00	0,00%
16	Consolidare, modernizare și refuncționalizare clădire Spital Clinic de Pneumoftiziologie „Secția Pașcanu” Iași în cadrul proiectului "TOGETHER FOR HEALTH"	15.000,00		15.000,00	0,00%
	SPITALUL CLINIC DE PNEUMOPTIZIOLOGIE total, din care:	2.131.000,00	1.993.773,38	137.226,62	93,56%
17	Alimentare cu energie electrică (inclusiv procurare și montaj tablouri electrice) pentru racordarea la energia electrică a Ambulatorului de Specialitate (Dispensare TBC) din cadrul Spitalului Clinic de Pneumoftiziologie Iași - str.Dr.I.Cihac nr.30	1.179.000,00	1.142.744,76	36.255,24	96,92%

Nr. crt.	Capitol/Unitate/Denumire obiectiv de investiții	Suma aprobată prin IICI	Sumă alocată	Diferențe	Procent realizare
0	1	2	3	4=2-3	5=3/2*100
18	Dotări independente total, din care:	952.000,00	851.028,62	100.971,38	89,39%
	Centrifuga cu 16 locuri	18.000,00	17.623,90	376,10	97,91%
	Coagulometru	11.000,00		11.000,00	0,00%
	Aparata de ventilatie non-invaziva BI-PAP	18.000,00	17.719,10	280,90	98,44%
	Poupinel	8.000,00	7.961,10	38,90	99,51%
	Aparat de ventilatie auto-C-PAP	6.000,00	5.499,99	500,01	91,67%
	Analizor de biochimie	0,00		0,00	0,00%
	Analizor de hematologie	113.000,00	113.000,00	0,00	100,00%
	Camera video-endoscopica cu zoom optic 2 x - (TELECA One-Chip Camera Head)	25.000,00	24.810,79	189,21	99,24%
	Unitate de video-endoscopie compatibila cu camera video-endoscopica	52.000,00	51.607,92	392,08	99,25%
	Fibrobronhoscop 6 mm	64.000,00	63.903,00	97,00	99,85%
	Autoutilitara transport alimente	141.000,00	138.816,00	2.184,00	98,45%
	Ventilator de inalta performanta	105.000,00	104.159,73	840,27	99,20%
	Lampi scialitice	53.000,00	52.080,00	920,00	98,26%
	Masa de operatie	61.000,00	60.999,56	0,44	100,00%
	Trusa completa de chirurgie videoasistata 4k	73.000,00	72.811,81	188,19	99,74%
	Set instrumentar chirurgie toracica videoasistata	8.000,00	7.999,75	0,25	100,00%
	Sistem sigilare vasculara cu ultrasunete	19.000,00	18.997,40	2,60	99,99%
	Aparat de ventilatie non-invaziva BI-PAP	12.000,00	11.314,60	685,40	94,29%
	Centrifuga de laborator	54.000,00	49.980,00	4.020,00	92,56%
	UPS 1500 VA:1000W	4.500,00	4.122,16	377,84	91,60%
	Imprimanta bratari identificare pacienti	12.000,00	11.952,36	47,64	99,60%
	Masina de curatat cartofi	8.000,00	7.297,48	702,52	91,22%
	Aparat vidat alimente	5.500,00	5.483,00	17,00	99,69%
	Masina de spalat rufe 18 kg	77.000,00		77.000,00	0,00%
	Lada frigorifica	4.000,00	2.888,97	1.111,03	72,22%
	SPITALUL CLINIC DE BOLI INFECTIOASE „SF. PARASCHEVA” IASI total, din care:	293.360,00	61.946,02	231.413,98	21,12%
19	Consolidare, reabilitare și refuncționalizare Pavilion Administrativ, Spitalul Clinic de Boli Infecțioase “Sf. Parascheva” Iași	122.000,00	61.946,02	60.053,98	50,78%
20	Dotări independente total, din care:	171.360,00	0,00	171.360,00	0,00%
	Robot de dezinfectie cu iradiere ultraviolete	171.360,00		171.360,00	0,00%

Nr. crt.	Capitol/Unitate/Denumire obiectiv de investiții	Suma aprobată prin HCJ	Sumă alocată	Diferențe	Procent realizare
0	1	2	3	4=2-3	5=3/2*100
	SPITALUL CLINIC DE URGENȚĂ PENTRU COPIL „SFÂNȚA MARIA” IAȘI total, din care:	140.000,00	132.281,15	7.718,85	94,49%
21	Dotări independente total, din care:	140.000,00	132.281,15	7.718,85	94,49%
	Trusa laparoscopică	90.000,00	89.547,51	452,49	99,50%
	Ecograf	20.000,00	19.945,00	55,00	99,73%
	Incubatoare NN	30.000,00	22.788,64	7.211,36	75,96%
	SPITALUL CLINIC DE URGENȚĂ „PROF.DR.N.OBLU” IAȘI total, din care:	33.344.360,00	9.149.189,95	24.195.170,05	27,44%
22	Reabilitare secție A.T.I. reabilitare și extindere instalații de fluide medicale pentru toate secțiile Spitalului Clinic de Urgență "Prof. Dr. Nicolae Oblu" Iași	5.160.000,00	1.871.643,45	3.288.356,55	36,27%
23	Dotări independente total, din care:	28.184.360,00	7.277.546,50	20.906.813,50	25,82%
	Angiograf neuro intervențional biplan	6.550.000,00	6.366.500,00	183.500,00	97,20%
	Craniotom	400.000,00	400.000,00	0,00	100,00%
	Consola de tavan anestezist	65.170,00		65.170,00	0,00%
	Consola de tavan chirurg	65.170,00		65.170,00	0,00%
	Masa operatii radiotransparenta, electromecanica cu accesorii de chirurgie generala	247.010,00	182.485,00	64.525,00	73,88%
	Lampa scialitica gama high end tehnologie LED cu 2 cupole si sistem video incorporat	91.640,00	91.540,00	100,00	99,89%
	Sistem electrochirurgical avansat	43.120,00		43.120,00	0,00%
	Masa de operatie radiotransparenta, electromecanica cu accesorii de neurologie, inclusive cadru Mayfield	354.440,00	169.750,00	184.690,00	47,89%
	Aspirator chirurgical	7.970,00		7.970,00	0,00%
	Dispozitiv incalzire solutii perfuzabile	9.170,00		9.170,00	0,00%
	Carucior medicamente	4.750,00		4.750,00	0,00%
	Robot mobil dezinfectie cu lumina continua UV	62.940,00	62.940,00	0,00	100,00%
	Set mobilier inox pentru sala de operatie	2.490,00		2.490,00	0,00%
	Dulap depozitare substante toxice	3.660,00	3.464,00	196,00	94,64%
	Dulap medicamente	1.830,00	867,50	962,50	47,40%
	Echipament medical "Gamma Knife"	20.275.000,00		20.275.000,00	0,00%
	SPITALUL CLINIC DE OBSTETRICĂ ȘI GINECOLOGIE „CUZA VODĂ” IAȘI total, din care:	1.427.000,00	1.426.188,82	811,18	99,94%
24	Dotări independente total, din care:	1.427.000,00	1.426.188,82	811,18	99,94%
	Statie de oxigen	1.427.000,00	1.426.188,82	811,18	99,94%

Nr. crt.	Capitol/Unitate/Denumire obiectiv de investiții	Suma aprobată prin HCJ	Sumă alocată	Diferențe	Procent realizare
0	1	2	3	4=2-3	5=3/2*100
	SPITALUL CLINIC DE OBSTETRICĂ ȘI GINECOLOGIE „ELENA DOAMNA” IAȘI total, din care:	306.000,00	273.020,72	32.979,28	89,22% ^o
25	Dotări independente total, din care:	306.000,00	273.020,72	32.979,28	89,22% ^o
	Monitor functii vitale BIS	6.000,00	4.995,90	1.004,10	83,27% ^o
	Sistem de suport respirator prin C'PAP	10.000,00	9.962,00	38,00	99,62%
	Incubator	17.000,00	16.983,60	16,40	99,90%
	Masa reanimare neonatala cu modul resuscitare Neopuff	13.000,00	11.196,00	1.804,00	86,12%
	Pat multifunctional	3.000,00	2.299,81	700,19	76,66% ^o
	Gliroscope	7.000,00	6.690,00	310,00	95,57%
	Masa ginecologica	8.000,00	7.734,00	266,00	96,68%
	Injectomat TSI cu PCA	1.000,00	990,85	9,15	99,09%
	Linie semiautomata determinare grup RH	6.000,00	5.000,00	1.000,00	83,33%
	Sistem transport punji sange plasma trombocite	2.000,00	998,00	1.002,00	49,90%
	Analizor hematologie	9.000,00	7.996,19	1.003,81	88,85%
	Analizor imunologie chemiluminiscenta	9.000,00	7.999,75	1.000,25	88,89%
	Analizor automat coagulare	8.000,00	7.000,00	1.000,00	87,50%
	Monitor functii vitale	5.000,00	3.999,90	1.000,10	80,00%
	Blender aer-oxigen medical	6.000,00	4.984,00	1.016,00	83,07%
	Masa radianta	6.000,00		6.000,00	0,00%
	Pat incalzit neonatologic	7.000,00	5.980,00	1.020,00	85,43%
	Instalatie radiodiagnostic mobila pentru radiografierea nou nascutilor	13.000,00	12.593,00	407,00	96,87%
	Sistem fototerapie	4.000,00	2.967,00	1.033,00	74,18%
	Analizor automat biochimie	14.000,00	13.000,00	1.000,00	92,86% ^o
	Analizor automat microbiologie	9.000,00	8.000,00	1.000,00	88,89% ^o
	Ecograf	31.000,00	30.880,00	120,00	99,61% ^o
	Rezectoscop	17.000,00	16.261,69	738,31	95,66% ^o
	Pensa de biopsie	2.000,00	1.105,50	894,50	55,28% ^o
	Aspirator chirurgical	3.000,00	2.993,19	6,81	99,77%
	Sistem complet fixare tip gheata pt. Masa operatie ginecologie	5.000,00	4.982,70	17,30	99,65%
	Termostat	3.000,00	3.000,00	0,00	100,00%
	Manipulator uterin	4.000,00	3.884,06	115,94	97,10% ^o
	Generator sutura/disectie vasculara	11.000,00	10.960,00	40,00	99,64% ^o
	Sistem electrochirurgie bipolar pentru histeroscopie	11.000,00	9.999,70	1.000,30	90,91%
	Tubulatura irigatic, aspiratie	2.000,00	1.414,57	585,43	70,73%
	Lampa examinare	5.000,00	2.847,20	2.152,80	56,94%

Nr. crt.	Capitol/Unitate/Denumire obiectiv de investiții	Suma aprobată prin HCJ	Sumă alocată	Diferențe	Procent realizare
0	1	2	3	4=2-3	5=3/2*100
	Compresor aer medical	3.000,00	1.900,00	1.100,00	63,33%
	Pulsoximetru neonato	2.000,00	1.093,20	906,80	54,66%
	Masina de sigilat pungi si role de sterilizare	3.000,00	2.941,30	58,70	98,04%
	Audiometru	4.000,00	3.560,00	440,00	89,00%
	Masa autopsie	5.000,00	2.723,86	2.276,14	54,48%
	Procesor tesuturi	9.000,00	8.878,75	121,25	98,65%
	Statie de includere la parafina	7.000,00	6.855,00	145,00	97,93%
	Sistem colorare automat	16.000,00	15.370,00	630,00	96,06%
	Total CAP. 67 „Cultură, recreere, religie”, din care:	9.750.250,00	5.526.517,40	4.223.732,60	56,68%
	CONSILIUL JUDEȚEAN IAȘI total, din care:	7.961.250,00	3.901.683,69	4.059.566,31	49,01%
	Subcapitol 67.02.03. paragraf 67.02.03.03 - Muzeu, din care:	201.000,00	0,00	201.000,00	0,00%
26	Reabilitarea Ansamblului Muzeal Ion Creangă din cadrul proiectului "Calator pe meridiane culturale"	131.000,00		131.000,00	0,00%
27	Reabilitarea Ansamblului Muzeal Ion Creangă din cadrul proiectului "Calator pe meridiane culturale"	36.000,00		36.000,00	0,00%
28	Obiectivul cultural Muzeul "Mihail Eminescu" în cadrul proiectului "Educație și cultură fără frontiere" - documentație tehnico-economică (expertiză tehnică, documentație de avizare a lucrărilor de intervenții, documentații pentru obținere avize solicitate prin certificatele de urbanism, studii de teren), în vederea obținerii finanțării în cadrul Programului Operațional Comun România - Republica Moldova 2014-2020	34.000,00		34.000,00	0,00%
	Subcapitol 67.02.03. paragraf 67.02.03.04 - Institutii publice de spectacole si concerte, din care:	235.000,00	178.262,00	56.738,00	75,86%
29	Reabilitarea și modernizarea imobilelor cu numerele cadastrale 161496 și 161497 situate în Iași, Str. Cuza Vodă, nr.29, în care își desfășoară activitatea Filharmonica Moldova Iași - ET, actualizare DALI, studii, documentații, avize ce vor fi solicitate prin certificatul de urbanism	235.000,00	178.262,00	56.738,00	75,86%
	Subcapitol 67.02.03. paragraf 67.02.03.12 - Consolidarea și restaurarea monumentelor istorice, din care:	5.887.000,00	3.389.870,75	2.497.129,25	57,58%
30	Consolidare, refuncționalizare și mansardare clădire monument istoric - strada Vasile Alecsandri nr. 6. Iași"	1.172.000,00	7.097,00	1.164.903,00	0,61%
31	Restaurarea Muzeului Vasile Pogor Iași	1.055.000,00	1.006.112,83	48.887,17	95,37%
32	Restaurarea Muzeului Nicolae Gane Iași	500.000,00	12.214,99	487.785,01	2,44%
33	Dotări independente în cadrul proiectului "Restaurarea Muzeului Nicolae Gane Iași" total, din care:	5.000,00	0,00	5.000,00	0,00%
	Panou temporar	5.000,00	0,00	5.000,00	0,00%
34	Restaurarea Muzeului Sfântul Ierarh Dosoftei Mitropolitul Iași	3.126.000,00	2.364.445,93	761.554,07	75,64%

Nr. crt.	Capitol/Unitate/Denumire obiectiv de investiții	Suma aprobată prin IICJ	Sumă alocată	Diferențe	Procent realizare
0	1	2	3	4=2-3	5=3/2*100
35	Dotări independente în cadrul proiectului "Restaurarea Muzeului Sfântul Ierarh Dosoftei Mitropolitul Iași" total, din care:	5.000,00	3.689,00	1.311,00	73,78%
	Panou temporar	5.000,00	3.689,00	1.311,00	73,78%
36	Obiectivul cultural Casa Memorială "Constantin Negruzzi" de la Hermeziu în cadrul proiectului "Circuit turistic Internațional de promovare a patrimoniului cultural istoric" - documentație tehnică - economică (expertiză tehnică, documentație de avizare a lucrărilor de intervenții, documentații pentru obținere avize solicitate prin certificatele de urbanism, studii de teren și studii de diagnosticare), în vederea obținerii finanțării în cadrul Programului Operațional Comun România - Republica Moldova 2014-2020	34.000,00		34.000,00	0,00%
	Subcapitol 67.02.05 - Servicii recreative și sportive, paragraf 67.02.05.01 - Sport, din care:	133.250,00	0,00	133.250,00	0,00%
37	Construire bazin olimpic, Șos. Manta Rosie nr. 17, Iași - elaborare plan urbanistic zonal	133.250,00		133.250,00	0,00%
	Subcapitol 67.02.50 - Alte servicii în domeniile culturii, recreerii și religiei, din care:	1.505.000,00	333.550,94	1.171.449,06	22,16%
38	Lucrări de amenajare a spațiilor publice pentru "Parcul Memorial Ciurea 1917"	453.000,00	333.550,94	119.449,06	73,63%
39	Realizarea monumentului de for public „Iași Capitala celor 3 Uniri”	991.000,00		991.000,00	0,00%
40	Sală polivalentă „IAȘI METROPOLITAN” - PUZ	61.000,00		61.000,00	0,00%
	CENTRUL JUDEȚEAN PENTRU CONSERVAREA ȘI PROMOVAREA CULTURII TRADIȚIONALE IAȘI total, din care:	8.000,00	4.341,12	3.658,88	54,26%
41	Dotări independente total, din care:	8.000,00	4.341,12	3.658,88	54,26%
	Licenta Windows	2.000,00		2.000,00	0,00%
	Licenta Office	2.000,00	1.188,81	811,19	59,44%
	Licenta Corel	4.000,00	3.152,31	847,69	78,81%
	FILARMONICA MOLDOVA IAȘI total, din care:	875.000,00	874.888,00	112,00	99,99%
42	Dotări independente total, din care:	875.000,00	874.888,00	112,00	99,99%
	Pian	875.000,00	874.888,00	112,00	99,99%
	MUZEUL LITERATURII ROMÂNE total, din care:	60.000,00	0,00	60.000,00	0,00%
43	Dotări independente total, din care:	60.000,00	0,00	60.000,00	0,00%
	Rampă hidraulică pentru persoane cu dizabilități	60.000,00		60.000,00	0,00%
	ANSAMBLUL FOLCLORIC AL JUDEȚULUI IAȘI total, din care:	846.000,00	745.604,59	100.395,41	88,13%
44	Dotări independente total, din care:	846.000,00	745.604,59	100.395,41	88,13%
	Clarinet	30.000,00	29.600,00	400,00	98,67%
	Vioară	75.000,00	66.759,00	8.241,00	89,01%
	Trompetă	24.000,00	23.979,99	20,01	99,92%

Nr. crt.	Capitol/Unitate/Denumire obiectiv de investitie	Suma aprobată prin HCJ	Sumă alocată	Diferențe	Procent realizare
0		2	3	4=2-3	5=3/2*100
	Tambal	15.000,00	12.000,00	3.000,00	80,00%
	Orgă	8.000,00		8.000,00	0,00%
	Nai	5.000,00		5.000,00	0,00%
	Tabletă	6.000,00	5.950,00	50,00	99,17%
	Calculator Mac mini	20.000,00	12.197,50	7.802,50	60,99%
	Autoturism	85.000,00	85.000,00	0,00	100,00%
	Camera video semiprofesională	12.000,00	8.980,00	3.020,00	74,83%
	Aparat foto profesional cu trepid	10.000,00	9.850,00	150,00	98,50%
	Imprimantă multifuncțională	10.000,00	9.917,17	82,83	99,17%
	Laptop Macbook Pro	16.000,00	15.993,60	6,40	99,96%
	Calculator arhivă audio-foto-video	6.000,00	4.387,10	1.612,90	73,12%
	Calculator pentru editare foto-video	10.000,00	9.999,00	1,00	99,99%
	Memorie externă tip SSD	7.000,00	5.000,00	2.000,00	71,43%
	Videoproiector profesional	5.000,00	4.974,21	25,79	99,48%
	Ecran proiecție sală de dans	3.000,00	2.857,06	142,94	95,24%
	Mașină de spălat profesională	22.000,00	9.472,40	12.527,60	43,06%
	Uscător de rufe	16.000,00	9.758,00	6.242,00	60,99%
	Sistem sonorizare pentru spectacole, total din care:	307.000,00	282.575,65	24.424,35	92,04%
	Boxa activa 2*10" cu driver de 4", 50 Hz-20kHz, 137db, 25 kg	68.000,00	58.898,22	9.101,78	86,62%
	Boxa Subwoofer activ, 18", 30-400 Hz, 142 db, 86 kg	40.000,00	34.870,93	5.129,07	87,18%
	Suport pentru boxe Fly-bar maxim 20 boxe	9.000,00	9.000,00	0,00	100,00%
	Carucior transport Cart boxe hdl 30-a, cu role cu frana	7.000,00	6.600,00	400,00	94,29%
	Monitoare active scena, 700W, 16.5 kg	42.000,00	37.436,58	4.563,42	89,13%
	Preamplificator pentru contrabas/Chitara	4.000,00	3.500,00	500,00	87,50%
	Microfon wireless	13.000,00	11.748,44	1.251,56	90,37%
	Mixer digital profesional Digico pentru aplicatii live si studio.	87.000,00	84.522,13	2.477,87	97,15%
	Mixer digital pentru aplicatii mici:	12.000,00	11.500,00	500,00	95,83%
	Stagebox cu 32 inputs/16 outputs	8.000,00	8.000,00	0,00	100,00%
	Laptop Apple premium	17.000,00	16.499,35	500,65	97,06%
	Sistem de sonorizare pentru studio audio de înregistrări, total din care:	140.000,00	127.355,91	12.644,09	90,97%

Nr. crt.	Capitol/Unitate/Denumire obiectiv de investiții	Suma aprobată prin IICJ	Sumă alocată	Diferențe	Procent realizare
0		2	3	4=2-3	5=3/2*100
	Calculator Apple, Procesor 8-Core Intel Xeon W	38.000,00	38.000,00	0,00	100,00%
	Monitor activ studio	33.000,00	28.431,72	4.568,28	86,16%
	Placa de sunet studio	10.000,00	9.799,65	200,35	98,00%
	Preamplificator microfon	14.000,00	13.800,00	200,00	98,57%
	Microfon voce	11.000,00	8.972,41	2.027,59	81,57%
	Microfon studio (pentru vioi, cor, tambal, chitara et.)	5.000,00	4.065,23	934,77	81,30%
	Microfon voce	3.000,00		3.000,00	0,00%
	Microfon studio (cu diferite capsule, pentru mai multe tipuri de înregistrări)	3.000,00	2.588,90	411,10	86,30%
	Synthetizator studio	14.000,00	13.198,00	802,00	94,27%
	Controler midi	5.000,00	4.500,00	500,00	90,00%
	Controler studio	4.000,00	4.000,00	0,00	100,00%
	Program informatic - contabilitate	10.000,00	4.998,00	5.002,00	49,98%
	Înregistrare denumire la Oficiul de Stat pentru Invenții și Marcii (OSIM)	4.000,00	4.000,00	0,00	100,00%
	Total CAP. 68 „Asigurări și asistență socială”, din care:	3.722.400,00	1.753.246,38	1.969.153,62	47,10%
	DIRECȚIA GENERALĂ DE ASISTENȚĂ SOCIALĂ ȘI PROTECȚIA COPILULUI IAȘI total, din care:	3.709.400,00	1.740.246,38	1.969.153,62	46,91%
	Asistență socială familie și copil total, din care:	3.292.000,00	1.623.972,38	1.668.027,62	49,33%
45	Construire și dotare casă de tip familial P+1E, împrejmuire și racorduri utilități în cartierul 57/538/1 Lot 1- Zona Centru, Localitatea Horlești, Jud. Iași, în cadrul proiectului «Închiderea Centrului rezidențial Bogdana, Bogdănești, județul Iași»	321.000,00	27.718,15	293.281,85	8,63%
46	Construire și dotare casă de tip familial P+1E, împrejmuire și racorduri utilități în cartierul 31/923/1 Lot 2- Satu Nou, Localitatea Horlești, Jud. Iași, în cadrul proiectului «Închiderea Centrului rezidențial Bogdana, Bogdănești, județul Iași»	321.000,00	27.718,15	293.281,85	8,63%
47	Construire și dotare casă de tip familial P+1E, împrejmuire și racorduri utilități în cartierul 53/1193 Lot 3- Pârloage, Localitatea Bogdănești, Jud. Iași, în cadrul proiectului «Închiderea Centrului rezidențial Bogdana, Bogdănești, județul Iași»	321.000,00	27.718,15	293.281,85	8,63%
48	Construire și dotare casă de tip familial P+1E, împrejmuire și racorduri utilități în cartierul 53/1193 Lot 4 - Pârloage, Localitatea Bogdănești, Jud. Iași, în cadrul proiectului «Închiderea Centrului rezidențial Bogdana, Bogdănești, județul Iași»	321.000,00	27.718,15	293.281,85	8,63%
49	Reabilitare, modernizare și dotare, în vederea schimbării de destinație din Centrul de Servicii Sociale Bogdana, Bogdănești în Centru de zi, sat Bogdănești, Com. Horlești, Jud. Iași, în cadrul proiectului «Închiderea Centrului rezidențial Bogdana, Bogdănești, județul Iași»	342.000,00	26.044,40	315.955,60	7,62%
50	Redimensionarea bransamentului la alimentarea cu apă pentru locul de consum situat în Str. Stejar, nr.28, Iași	13.000,00	12.715,74	284,26	97,81%

Nr. crt.	Capital/Unitate/Denumire obiectiv de investiții	Suma aprobată prin H CJ	Sumă alocată	Diferențe	Procent realizare
0	1	2	3	4=2-3	5=3.2*100
51	Lucrări de desființare pentru corpurile de clădire Casa Sfântului Neculai, bucătărie, magazie, garaj și beci din cadrul Centrului de tip Familiar Verșeni, Com.Miroslovești, Jud. Iași	39.000,00	38.382,92	617,08	98,42%
52	Reabilitare și schimbare de destinație din Centru rezidențial Sf. Stelian Pașcani în Centru de zi Sf. Stelian, Pașcani, str. M. Kogălniceanu, nr.2, Oraș Pașcani, Jud. Iași în cadrul proiectului «Închiderea Centrului rezidențial Sf. Stelian Pașcani, județul Iași»-reactualizare documentație de avizare a lucrărilor de intervenții, alte studii, taxe și avize, servicii de consultanță la elaborarea cererii de finanțare și a tuturor studiilor necesare întocmirii acesteia	16.000,00	14.244,30	1.755,70	89,03%
53	Construire casă de tip familial, împrejmuire și racorduri utilități în str.Morilor, cvartal 47, loturile 4, 5, 6 și 8, Oraș Pașcani, Jud. Iași, în cadrul proiectului «Închiderea Centrului rezidențial Sf. Stelian Pașcani, județul Iași» – studiu de fezabilitate, alte studii, taxe și avize, servicii de consultanță la elaborarea cererii de finanțare și a tuturor studiilor necesare întocmirii acesteia	19.000,00	17.243,10	1.756,90	90,75%
54	Construire casă de tip familial, împrejmuire și racorduri utilități în str.Morilor, cvartal 47, loturile 1, 2 și 3, Oraș Pașcani, Jud. Iași, în cadrul proiectului «Închiderea Centrului rezidențial Sf. Stelian Pașcani, județul Iași» – studiu de fezabilitate, alte studii, taxe și avize, servicii de consultanță la elaborarea cererii de finanțare și a tuturor studiilor necesare întocmirii acesteia	19.000,00	17.243,10	1.756,90	90,75%
55	Reabilitare, modernizare și dotare, în vederea schimbării de destinație a corpului de cantină P+I situat în strada Vasile Lupu, nr.80, Jud. Iași în Centru de zi, în cadrul proiectului “Închiderea Centrului rezidențial C.A. Rosetti Iași” – expertiză tehnică, documentație de avizare a lucrărilor de intervenții, alte studii, taxe și avize, servicii de consultanță la elaborarea cererii de finanțare și a tuturor studiilor necesare întocmirii acesteia	39.000,00	35.212,10	3.787,90	90,29%
56	Construire și dotare casă de tip familial P+IE, împrejmuire și racorduri utilități în Str. Brândușa, nr.7, Jud. Iași, în cadrul proiectului «Închiderea Centrului rezidențial C.A. Rosetti Iași» – studiu de fezabilitate, studiu stabilizare versant, alte studii, taxe și avize, servicii de consultanță la elaborarea cererii de finanțare și a tuturor studiilor necesare întocmirii acesteia	23.000,00	21.678,83	1.321,17	94,26%
57	Construire și dotare casă de tip familial P+IE, împrejmuire și racorduri utilități în Str. Strugurilor, nr. 41A1, Jud. Iași în cadrul proiectului “Închiderea Centrului rezidențial C.A. Rosetti Iași” – studiu de fezabilitate, studiu stabilizare versant, alte studii, taxe și avize, servicii de consultanță la elaborarea cererii de finanțare și a tuturor studiilor necesare întocmirii acesteia	23.000,00	21.678,83	1.321,17	94,26%
58	Construire și dotare casă de tip familial P+IE, împrejmuire și racorduri utilități în Str. Azilului, nr. 1, Jud. Iași în cadrul proiectului “Închiderea Centrului rezidențial C.A. Rosetti Iași” - studiu de fezabilitate, studiu stabilizare versant, alte studii, taxe și avize, servicii de consultanță la elaborarea cererii de finanțare și a tuturor studiilor necesare întocmirii acesteia	23.000,00	21.678,83	1.321,17	94,26%
59	Construire și dotare casă de tip familial P+IE, împrejmuire și racorduri utilități în str. Vasile Lupu, nr. 80 cu acces din str. Ilancu, Jud. Iași, în cadrul proiectului “Închiderea Centrului rezidențial C.A. Rosetti Iași” - studiu de fezabilitate, studiu stabilizare versant, alte studii, taxe și avize, servicii de consultanță la elaborarea cererii de finanțare și a tuturor studiilor necesare întocmirii acesteia	23.000,00	22.241,10	758,90	96,70%
60	Construire și dotare casă de tip familial, împrejmuire și racorduri utilități în Comuna Popricani, Jud. Iași, în cadrul proiectului “Închiderea Centrului rezidențial C.A. Rosetti Iași” – studiu de fezabilitate, alte studii, taxe și avize, servicii de consultanță la elaborarea cererii de finanțare și a tuturor studiilor necesare întocmirii acesteia	23.000,00	21.678,83	1.321,17	94,26%

Nr. crt.	Capitol/Unitate/Denumire obiectiv de investiții	Suma aprobată prin IICJ	Sumă alocată	Diferențe	Procent realizare
0	1	2	3	4=2.3	5=3.2*100
61	Construire și dotare casă de tip familial, împrejmuire și racorduri utilități în Comuna Miroslava, sat Cornești, Jud. Iași, NC 79428, în cadrul proiectului "Închiderea Centrului rezidențial C.A. Rosetti Iași" – studiu de fezabilitate, alte studii, taxe și avize, servicii de consultanță la elaborarea cererii de finanțare și a tuturor studiilor necesare întocmirii acesteia	23.000,00	22.241,10	758,90	96,70%
62	Construire și dotare casă de tip familial, împrejmuire și racorduri utilități în Localitatea Cornești, Comuna Miroslava, nr.cad.79478, Jud. Iași, în cadrul proiectului "Închiderea Centrului rezidențial Bucium Iași" – studiu de fezabilitate, alte studii, taxe și avize, servicii de consultanță la elaborarea cererii de finanțare și a tuturor studiilor necesare întocmirii acesteia	25.000,00	22.241,10	2.758,90	88,96%
63	Construire și dotare casă de tip familial, împrejmuire și racorduri utilități în Comuna Miroslava, sat Cornești, Jud. Iași, NC 79434, în cadrul proiectului "Închiderea Centrului rezidențial Bucium Iași" – studiu de fezabilitate, alte studii, taxe și avize, servicii de consultanță la elaborarea cererii de finanțare și a tuturor studiilor necesare întocmirii acesteia	25.000,00	22.241,10	2.758,90	88,96%
64	Construire și dotare casă de tip familial, împrejmuire și racorduri utilități în sat Cornești, Comuna Miroslava, Jud. Iași, NC 77229, în cadrul proiectului "Închiderea Centrului rezidențial Bucium Iași" – studiu de fezabilitate, alte studii, taxe și avize, servicii de consultanță la elaborarea cererii de finanțare și a tuturor studiilor necesare întocmirii acesteia	25.000,00	23.365,65	1.634,35	93,46%
65	Construire și dotare casă de tip familial, împrejmuire și racorduri utilități în localitatea Cornești, Comuna Miroslava, Jud. Iași, NC 79465, în cadrul proiectului "Închiderea Centrului rezidențial Bucium Iași" – studiu de fezabilitate, alte studii, taxe și avize, servicii de consultanță la elaborarea cererii de finanțare și a tuturor studiilor necesare întocmirii acesteia	25.000,00	22.241,10	2.758,90	88,96%
66	Reabilitare, modernizare și dotare, în vederea schimbării de destinație din Sală de sport din str. Păun, nr. 70, Iași, în Centrul de zi în cadrul proiectului "Închiderea Centrului rezidențial Bucium Iași" – expertiză tehnică, documentație de avizare a lucrărilor de intervenții, alte studii și documentații, taxe și avize, servicii de consultanță la elaborarea cererii de finanțare și a tuturor studiilor necesare întocmirii acesteia	44.000,00	43.357,65	642,35	98,54%
67	Corpul de clădire CI din strada V. Lupu, nr. 80, Mun. Iași - expertiză tehnică, studii de teren	8.000,00	6.426,00	1.574,00	80,33%
68	Clădire stație pompare și clădire puț forat, str. Strugurilor nr. 41A, Municipiul Iași - expertiză tehnică	7.000,00	4.403,00	2.597,00	62,90%
69	Aviz de securitate la incendiu pentru Centrul de Servicii Sociale Sf. Nicolae Pașcani, Str.N.lorga, nr.50, Pașcani, Jud. Iași - documentație tehnică	20.000,00	18.445,00	1.555,00	92,23%
70	Aviz de securitate la incendiu pentru Centrul de Servicii Sociale Maternus Iași, str.Azilului, nr.1, Iași - documentație tehnică	16.000,00	14.280,00	1.720,00	89,25%
71	Corpul de clădire 2 cu destinația bucătărie, sală de mese, depozit de alimente din cadrul Centrului de Servicii Sociale „Bogdana” Sat Bogdănești, Com.Horlești, Jud.Iași - proiect de demolare, documentație tehnică de autorizare a demolării/desființării, alte taxe și avize	12.000,00	20,00	11.980,00	0,17%

Nr. crt.	Capitol/Unitate/Denumire obiectiv de investiții	Suma aprobată prin H CJ	Sumă alocată	Diferențe	Procent realizare
0		2	3	4=2-3	5=3/2*100
72	Team - Up "Progres în calitatea îngrijirii alternative a copiilor"	1.176.000,00	1.043.796,00	132.204,00	88,76%
	Asistență acordată persoanelor în vârstă total, din care:	417.400,00	116.274,00	301.126,00	27,86%
73	Alimentare cu energie electrică pentru imobilul situat în Bd.-ul Chimiei nr.12, Iași - studiu de fezabilitate, taxe și avize	8.000,00	20,00	7.980,00	0,25%
74	Construire și dotare locuință protejată, împrejmuire și racorduri utilități în Sat Zagavia, Comuna Scobinți, jud.Iași, în cadrul proiectului "Restructurare și inovare pentru o comunitate integrativă" –studiu de fezabilitate, studii de teren, alte studii, taxe și avize	14.600,00		14.600,00	0,00%
75	Construire și dotare locuință protejată, împrejmuire și racorduri utilități în Sat Scobinți, Comuna Scobinți, jud.Iași, în cadrul proiectului "Restructurare și inovare pentru o comunitate integrativă" –studiu de fezabilitate, studii de teren, alte studii, taxe și avize	14.600,00		14.600,00	0,00%
76	Construire și dotare locuință protejată, împrejmuire și racorduri utilități în str. Hatman Luca Arbore, tarla 20, parcela 547/8/1, localitatea Hirlău, jud. Iași, în cadrul proiectului "Restructurare și inovare pentru o comunitate integrativă" –studiu de fezabilitate, studii de teren, alte studii, taxe și avize	14.600,00		14.600,00	0,00%
77	Construire și dotare locuință protejată, împrejmuire și racorduri utilități în str. Hatman Luca Arbore, tarla 20, parcela 573/1/8, localitatea Hirlău, jud. Iași, în cadrul proiectului "Restructurare și inovare pentru o comunitate integrativă" –studiu de fezabilitate, studii de teren, alte studii, taxe și avize	14.600,00		14.600,00	0,00%
78	Reabilitare, modernizare și dotare, imobil situat în localitatea Hirlău, str. Ștefan cel Mare și Sfânt nr.39 (fostul Parchet Hirlău) în vederea schimbării de destinație, în Centru de zi, în cadrul proiectului " Restructurare și inovare pentru o comunitate integrativă" – expertiză tehnică, documentație de avizare a lucrărilor de intervenții, studii de teren, alte studii și documentații, taxe și avize	37.100,00		37.100,00	0,00%
79	Construire și dotare locuință protejată, împrejmuire și racorduri utilități în T14, P434, sat Forăști, comuna Groznița, Jud. Iași în cadrul proiectului "Dezinstituționalizare și integrare comunitară" - studiu de fezabilitate, studii de teren, alte studii, taxe și avize	14.600,00	12.335,00	2.265,00	84,49%
80	Construire și dotare locuință protejată, împrejmuire și racorduri utilități în T13/3 CC242 și CC243 Groznița, Jud. Iași în cadrul proiectului "Dezinstituționalizare și integrare comunitară" - studiu de fezabilitate, studii de teren, alte studii, taxe și avize	14.600,00	12.335,00	2.265,00	84,49%
81	Construire și dotare locuință protejată, împrejmuire și racorduri utilități în T13/2, A219/1 CC218 Groznița, Jud. Iași în cadrul proiectului "Dezinstituționalizare și integrare comunitară" - studiu de fezabilitate, studii de teren, alte studii, taxe și avize	14.600,00	12.335,00	2.265,00	84,49%
82	Reabilitare și modernizare în vederea schimbării de destinație din Școala Forăști în Centru de zi Forăști, sat Forăști, comuna Groznița, Jud. Iași în cadrul proiectului " Dezinstituționalizare și integrare comunitară"- expertiză tehnică, documentație de avizare a lucrărilor de intervenții, studii de teren, alte studii și documentații, taxe și avize	34.100,00	25.835,00	8.265,00	75,76%
83	Venus "Împreună pentru o viață în siguranță"	236.000,00	53.414,00	182.586,00	22,63%
	Unitatea Medico-Socială Răducăneni Iași, din care:	13.000,00	13.000,00	0,00	100,00%
84	Dotări independente total, din care:	13.000,00	13.000,00	0,00	100,00%


Nr. crt.	Capitol/Unitate/Denumire obiectiv de investiții	Suma aprobată prin HCJ	Sumă alocată	Diferențe	Procent realizare
0	1	2	3	4=2-3	5=3/2*100
	Masina de tocat carne monofazica cu sistem de ungere total (productivitate 300kg/h)	5.000,00	5.000,00	0,00	100.00%
	Masina de curatat cartofi cu o capacitate de 10 kg	8.000,00	8.000,00	0,00	100.00%
	Total cap. 70 „Locuințe, servicii și dezvoltare publică”, din care:	401.000,00	0,00	401.000,00	0,00%
85	Centrul Expozițional Moldova Iași - documentație tehnică în vederea obținerii autorizației de securitate la incendiu	150.000,00		150.000,00	0,00%
86	Centrul Expozițional Moldova Iași - elaborare expertize tehnice	251.000,00		251.000,00	0,00%
	Total CAP. 74 „Protecția mediului”, din care:	7.212.000,00	124.629,89	7.087.370,11	1,73%
	CONSILIUL JUDEȚEAN IAȘI total, din care:	7.212.000,00	124.629,89	7.087.370,11	1,73%
87	Programul de îmbunătățire a calității mediului prin împădurirea terenurilor agricole degradate	116.000,00		116.000,00	0,00%
88	Sistem de management integrat al deșeurilor în județul Iași	6.921.000,00	107.278,50	6.813.721,50	1,55%
89	Planul de menținere a calității aerului în județul Iași - Studiu de calitate a aerului și asistență tehnică	18.000,00	17.351,39	648,61	96,40%
90	Planul Județean de Gestionare a Deșeurilor	157.000,00		157.000,00	0,00%
	Total cap. 80 „Acțiuni generale economice, comerciale și de muncă”, din care:	106.000,00	30.477,83	75.522,17	28,75%
	Subcapitol 80.02.01. paragraf 80.02.01.10 - Programe de dezvoltare regională și socială, din care:	31.000,00	30.477,83	522,17	98,32%
91	Parc Industrial, județul Iași, comuna Letcani	31.000,00	30.477,83	522,17	98,32%
92	Studiu - "Testul investitorului privat prudent"	75.000,00		75.000,00	0,00%
	Total cap. 84 „Transporturi”, din care:	215.912.930,00	76.387.122,14	139.525.807,86	35,38%
	CONSILIUL JUDEȚEAN IAȘI total, din care:	25.155.980,00	2.888.927,88	22.267.052,12	11,48%
93	Regiunea Nord-Est - Axa rutieră strategică 1: Iași-Suceava	24.732.000,00	2.814.775,41	21.917.224,59	11,38%
94	Modernizarea drumului județean DJ249 A, pe sectorul cuprins între localitățile Mănzătești și Ungheni, km 12+139 - km 18+359 în cadrul proiectului "Creșterea accesibilității transfrontaliere prin modernizarea infrastructurii de interes local din Județul Iași, România și Raionul Singerei, Republica Moldova" - documentație tehnico-economică (expertiză tehnică, studiu de fezabilitate, documentații pentru obținere avize solicitate prin certificatele de urbanism, studii de teren)	75.000,00	74.152,47	847,53	98,87%
95	Modernizarea drumului județean DJ249 A, pe sectorul cuprins între localitățile Mănzătești și Ungheni, km 12+139 - km 18+359 în cadrul proiectului "Creșterea accesibilității transfrontaliere prin modernizarea infrastructurii de interes local din Județul Iași, România și Raionul Singerei, Republica Moldova" - Consiliul Județean Iași	168.980,00		168.980,00	0,00%

Nr. crt.	Capitol/Citate/Denumire obiectiv de investiții	Suma aprobată prin HCJ	Sumă alocată	Diferențe	Procent realizare
0	1	2	3	4=2-3	5=3/2*100
96	Modernizarea drumului județean DJ249 A, de la km 3+100 la km 12+139 pe sectorul cuprins între localitățile Holboca și Bosia în cadrul proiectului "Reabilitarea infrastructurii transfrontaliere din Județul Iași și Raionul Leova"- documentație tehnico-economică (expertiză tehnică, studiu de fezabilitate, documentații pentru obținere avize solicitate prin certificatele de urbanism, studii de teren)	180.000,00		180.000,00	0,00%
	DIRECȚIA JUDEȚEANĂ DE ADMINISTRARE A DRUMURILOR ȘI PODURILOR IAȘI total, din care:	190.756.950,00	73.498.194,26	117.258.755,74	38,53%
97	Modernizare drum județean DJ 208F: Ilici (intersecție DJ 208) – Tătăruși – Iorcani – lim.jud. Suceava, km. 0+000+12+462	3.929.000,00	3.727.594,67	201.405,33	94,87%
98	Modernizare drum județean DJ 281C: intersecție DN 28A (Blăgești) – Ilărmănești – Todirești – Coasta Măgurii – Cotnari – intersecție DN 28B (Cotnari), km. 0+000+25+053	16.200.000,00	15.539.933,85	660.066,15	95,93%
99	Modernizare drum județean DJ 248A intersecție DC 73 (Griești) - lim.Jud.Vaslui km.48+089+50+693	265.000,00	211.486,16	53.513,84	79,81%
100	Modernizare drum județean DJ 207M: intersecție DN 28 – A.I.Cuza, km. 0+000+6+178	3.750.000,00	3.606.242,11	143.757,89	96,17%
101	Modernizare drum județean DJ 246: lim.jud. Vaslui – Tufești de Sus – Scânteia – intersecție DJ 248 – Scheia – Drăgușeni – Ipatele – Tîbănești, km. 20+450+56+506	35.400.000,00	34.832.382,92	567.617,08	98,40%
102	Modernizare drum județean DJ 281 Spinoasa - Belcești km.10+804+12+447	673.000,00	484.109,01	188.890,99	71,93%
103	Modernizare drum județean DJ 280B Tg.Frumos - Cucuteni km.2+614+11+802	7.169.000,00	7.033.598,31	135.401,69	98,11%
104	Modernizare drum județean DJ 244D: lim.jud.Vaslui – Dolhești – Ciortesti – Coropceni (intersecție DN 24) km. 25+500+32+800, km. 34+800 + 38+693	7.590.310,00	4.250,00	7.586.060,00	0,06%
105	Modernizare drum județean DJ 208N: Lespezi (intersecție DJ 208) – Vânători, km. 1+000+6+720	12.229.000,00	1.657.778,17	10.571.221,83	13,56%
106	Modernizare drum județean DJ 280D: intersecție DN 28A (Ruginoasa) – Heleșteni, km. 0+000+6+464	11.837.000,00	42,00	11.836.958,00	0,00%
107	Modernizare drum județean DJ 208G: Kogălniceni – Oboroceni – intersecție DJ 280D, km. 18+223+23+616	9.070.000,00	67,00	9.069.933,00	0,00%
108	Modernizare drum județean DJ 201C: lim. jud. Neamț – Răchiteni – intersecție DN 28, km. 10+500+16+350	11.851.000,00	40,00	11.850.960,00	0,00%
109	Modernizare drum județean DJ 249E: DN 28 (Tomești) – Tuțora, km. 0+000+7+837	13.252.000,00	36.353,79	13.215.646,21	0,27%
110	Modernizare drum județean DJ 249D: intersecție DJ 249E – Moreni – Prisăceni – Măcărăști – Grozești – intersecție DJ 244F, km. 7+660 + 36+329	13.354.490,00	2.792,00	13.351.698,00	0,02%
111	Modernizare drum județean DJ 282D: Românești – Podu Iloaiei (intersecție DJ 281 km. 14+834) – Popești – Mădărjac, km. 6+057+14+834, km. 17+684+24+036, km. 25+036+38+828	14.284.000,00	592,00	14.283.408,00	0,00%
112	Modernizare drum județean DJ 282B: intersecție DN 24C – Bivolari – Traian – Spineni – intersecție DJ 282F, km. 0+000+12+918	143.000,00	113.620,39	29.379,61	79,45%
113	Modernizare drum județean DJ 282F: DJ 282C – Andrieșeni, km. 0+000+12+898	143.000,00	119.023,91	23.976,09	83,23%
114	Modernizare drum județean DJ 280 Oțeleni - lim.Jud.Neamț km.18+094+20+378	5.414.510,00	52.434,77	5.362.075,23	0,97%

Nr. crt.	Capitol/Unitate/Denumire obiectiv de investiții	Suma aprobată prin HCJ	Sumă alocată	Diferențe	Procent realizare
0		2	3	4=2-3	5=3/2*100
115	Modernizare drum județean DJ 248E Alexești - Cuza Vodă km.0+000-3+040	36.000,00	21.473,88	14.526,12	59,65%
116	Modernizare drum județean DJ 249 Hermeziu - Vladomira km.5+600-8+800	47.000,00	32.585,51	14.414,49	69,33%
117	Modernizare drum județean DJ 281B Borosoaia - Plugari (DJ 282B) km.18+268-25+272	67.000,00	50.173,21	16.826,79	74,89%
118	Modernizare drum județean DJ 281B Coarnele Caprei - Arama km.10+770+12+593	5.029.640,00	19.713,16	5.009.926,84	0,39%
119	Modernizare drum județean DJ 208L Pașcani - Brătești - Miroslovești km.0+000-8+800	11.130.000,00	3.545.871,27	7.584.128,73	31,86%
120	Modernizare drum județean DJ 208O: Ciohorâni (DN 2) - Cozmești (DJ 208), km. 2+612-9+441	7.593.000,00	2.108.548,07	5.484.451,93	27,77%
121	Dotări independente total, din care:	300.000,00	297.488,10	2.511,90	99,16%
	Sistem portabil de cântărire auto pe osie	300.000,00	297.488,10	2.511,90	99,16%
	Alte transferuri - Programe de dezvoltare, din care:	238.330,00	16.739,02	221.590,98	7,02%
122	Regiunea Nord-Est - Axa rutieră strategică 2: Botoșani-Iasi, din care:	235.000,00	13.409,02	221.590,98	5,71%
123	Cofinanțarea proiectului ce se realizează de către Asociația de Dezvoltare Intercomunitară EURONEST "Dezvoltarea de politici și mecanisme în domeniul serviciilor de utilitate publică prin entități asociative de tip intercomunitar și promovarea parteneriatelor public privat pentru o dezvoltare sustenabilă a comunităților" - Județul Iași - Consiliul Județean Iași - activitatea proprie	3.330,00	3.330,00	0,00	100,00%
	Rambursări de credite - total, din care:	1.381.000,00	1.351.000,00	30.000,00	97,83%
124	Rambursarea împrumuturilor contractate pentru finanțarea proiectelor cu finanțare UE	1.381.000,00	1.351.000,00	30.000,00	97,83%
	Creanțe bugetare datorate Autorității de Management, din care:	2.770,00	0,00	2.770,00	0,00%
125	Sume de restituit la Ministerul Fondurilor Europene - Direcția Generală Programe Europene Capital Uman, potrivit procesului verbal de constatare și stabilire a creanțelor bugetare nr.29933/22.04.2019 pentru proiectul „Team -Up: Progres în calitatea îngrijirii alternative a copiilor” POCU/480/4/19/19/127169, cod SMIS 127169, al Direcției Generale de Asistență Socială și Protecția Copilului Iași” - Județul Iași - Consiliul Județean Iași - activitatea proprie	2.770,00		2.770,00	0,00%

ORDONATOR PRINCIPAL DE CREDITE

Președinte,
Dr. Ing. Maricel POPA



Răspund în privința realității, regularității și legalității

Director Executiv,
Elena ARVINTE

Răspund în privința realității, regularității și legalității

p. Șef Serviciu Buget,
Doina Gabriela Săpunaru

Îmi asum responsabilitatea pentru fundamentarea, corectitudinea și legalitatea întocmirii acestui înscris ofiț
Stefan Butnaru

F:\documente\Stefan\2020\Cont executiv\31.12.2019