



ROMÂNIA
JUDEȚUL IAȘI
CONSILIUL JUDEȚEAN IAȘI



Bulevardul Ștefan cel Mare și Sfânt, nr.69, cod. 700075, Iași
Tel.: 0232 - 235100; Fax: 0232 - 210336; www.icc.ro



PROIECT DE HOTĂRÂRE

privind aprobarea repartizării pe unitățile administrativ – teritoriale din județul Iași a procentului de 20% din cotele și sumele defalcate din unele venituri ale bugetului de stat pentru echilibrarea bugetelor locale, conform prevederilor art. 33 din Legea nr. 273/2006 privind finanțele publice locale, cu modificările și completările ulterioare – propuneri pe anul 2020 și estimări pentru anii 2021 - 2023

Având în vedere:

- a) Referatul de aprobare la proiectul de hotărâre privind aprobarea repartizării pe unitățile administrativ – teritoriale din județul Iași a procentului de 20% din cotele și sumele defalcate din unele venituri ale bugetului de stat pentru echilibrarea bugetelor locale, conform prevederilor art. 33 alin (3) lit. b din Legea nr. 273/2006 privind finanțele publice locale, cu modificările și completările ulterioare – propuneri pe anul 2020 și estimări pentru anii 2021 - 2023, inițiat de către Președintele Consiliului Județean Iași Dr. Ing. Maricel Popa, înregistrat sub nr. 94348 din 20.09.2019.
- b) Raportul de specialitate la proiectul de hotărâre privind aprobarea repartizării pe unitățile administrativ – teritoriale din județul Iași a procentului de 20% din cotele și sumele defalcate din unele venituri ale bugetului de stat pentru echilibrarea bugetelor locale, conform prevederilor art. 33 alin (3) lit. b din Legea nr. 273/2006 privind finanțele publice locale, cu modificările și completările ulterioare – propuneri pe anul 2020 și estimări pentru anii 2021 - 2023, întocmit de către Direcția Economică – Serviciul Buget, înregistrat sub nr. 27350 din 20.09.2019.
- c) Scrisoarea Cadru nr. 465118/16.09.2019 privind contextul macroeconomic, metodologia de elaborare a proiectelor de buget pe anul 2020 și a estimărilor pentru anii 2021-2023, precum și limita sumelor defalcate din taxa pe valoarea adăugată pentru echilibrarea bugetelor locale transmisă în vederea întocmirii proiectului de buget pe anul 2020 și a estimărilor pentru anii 2021-2023,
- d) Adresa nr. 4609/19.09.2019 a Direcției Generale Regionale a Finanțelor Publice Iași, înregistrată la Județul Iași-Consiliul Județean Iași sub nr. 27217/19.09.2019, prin care se

comunică cuantumul sumelor defalcate din taxa pe valoarea adăugată pentru echilibrarea bugetelor locale și a sumelor alocate din cotele defalcate din impozitul pe venit pentru echilibrarea bugetelor locale, în vederea elaborării proiectelor de buget ale unităților administrativ – teritoriale pe anul 2020 și a estimărilor pentru anii 2021 – 2023,

e) Adresa nr. 1914/19.09.2019 a Institutului Național de Statistică – Direcția Județeană de Statistică Iași, înregistrată la Județul Iași-Consiliul Județean Iași sub nr. 27233/19.09.2019,

f) Adresa nr. 20065/19.09.2019 a Oficiului de Cadastru și Publicitate Imobiliară Iași, înregistrată la Județul Iași-Consiliul Județean Iași sub nr. 27221/19.09.2019,

g) Prevederile art. 33 din Legea nr. 273/2006, privind finanțele publice locale, cu modificările și completările ulterioare,

h) Prevederile art.173 alin.(1) lit.f) din Ordonanța de Urgentă a Guvernului nr. 57/2019 privind Codul administrativ,

În temeiul dispozițiilor art. 196 alin.(1) lit.a) din Ordonanța de Urgentă a Guvernului nr. 57/2019 privind Codul administrativ,

HOTĂRĂȘTE:

Art.1. Aprobă criteriile și propunerile de repartizare pe unitățile administrativ-teritoriale din județul Iași a procentului de 20% din cotele și sumele defalcate din unele venituri ale bugetului de stat pentru achitarea arieratelor provenite din neplata cheltuielilor de funcționare și/sau de capital, în ordinea cronologică a vechimii arieratelor, pentru susținerea programelor de dezvoltare locală și pentru susținerea proiectelor de infrastructură care necesită cofinanțare locală – propuneri pe anul 2020 și estimări pentru anii 2021 - 2023, conform anexelor 1, 1.a, 1.b, 2, 2.a, 2.b, 3, 3.a, 3.b, 4, 4.a, 4.b, părți integrante din prezentul proiect de hotărâre.

Art.2. Responsabilitatea pentru gestionarea eficientă și în conformitate cu prevederile legale a fondurilor repartizate potrivit art.1 revine fiecărei unități administrativ-teritoriale din județul Iași.

Art.3. Ducerea la îndeplinire a prevederilor prezentului proiect de hotărâre va fi asigurată de:

Direcția Economică - Serviciul Buget,

Unitățile administrativ-teritoriale din județul Iași.

Art.4. Biroul Relații Publice, Monitorul Oficial, Relațiile cu Consiliile Locale, Consilierii Județeni și Presa, va comunica în copie prezenta hotărâre:

- a) Instituției Prefectului Județului Iași;
- b) Direcției Generale Regionale a Finanțelor Publice Iași;
- c) Direcției Economice – Serviciul Buget;

d) Unităților administrativ-teritoriale din județul Iași.

Art.5. Aducerea la cunoștința publică a prevederilor hotărârii va fi asigurată de către Biroul Relații Publice, Monitorul Oficial, Relațiile cu Consiliile Locale, Consilierii Județeni și Presa.

Data astăzi, _____

PRESEDINTE,
Dr. Ing. Maricel POPA

Vizat pentru legalitate,
SECRETAR AL JUDEȚULUI IAȘI,
Lăcrămioara VERNICĂ – DĂSCĂLESCU

DIRECȚIA JURIDICĂ
DIRECTOR EXECUTIV,
Am luat cunoștință de acest înscris oficial
și îmi asum responsabilitatea asupra legalității
Gabriela ALUNGULESEI

DIRECȚIA ECONOMICĂ/ SERVICIUL
BUGET
DIRECTOR EXECUTIV,
Îmi asum în totalitate responsabilitatea corectitudinii
și legalității în solidar cu întocmitorul înscrisului
Elena ARVINTE

p. ȘEF SERVICIU BUGET,
Îmi asum în totalitate responsabilitatea corectitudinii
și legalității în solidar cu întocmitorul înscrisului
Doina Gabriela SĂPUNARU

SUSȚINE PROIECTUL DE HOTĂRÂRE,
DIRECTOR EXECUTIV,
Elena ARVINTE

ÎNTOCMIT,
Îmi asum responsabilitatea pentru fundamentarea, corectitudinea,
legalitatea întocmirii acestui înscris oficial.
Ana Maria PASCAL
D:\PASCAL\An 2019\SCRISDOAREA CADRU -2020



ROMÂNIA
JUDEȚUL IAȘI
CONSILIUL JUDEȚEAN IAȘI



Bulevardul Ștefan cel Mare și Sfânt, nr.69, cod. 700075, Iași
Tel.: 0232 - 235100; Fax: 0232 - 210336; www.icc.ro



Nr. 21348 din 20.09.2019

REFERAT DE APROBARE,

la proiectul de hotărâre privind aprobarea repartizării pe unitățile administrativ – teritoriale din județul Iași a procentului de 20% din cotele și sumele defalcate din unele venituri ale bugetului de stat pentru echilibrarea bugetelor locale, conform prevederilor art. 33 din Legea nr. 273/2006 privind finanțele publice locale, cu modificările și completările ulterioare – propuneri pe anul 2020 și estimări pentru anii 2021 - 2023

Având în vedere:

Scrisoarea Cadru nr. 465118/16.09.2019 privind contextul macroeconomic, metodologia de elaborare a proiectelor de buget pe anul 2020 și a estimărilor pentru anii 2021-2023, precum și limita sumelor defalcate din taxa pe valoarea adăugată pentru echilibrarea bugetelor locale transmisă în vederea întocmirii proiectului de buget pe anul 2020 și a estimărilor pentru anii 2021-2023,

Adresa nr. 4609/19.09.2019 a Direcției Generale Regionale a Finanțelor Publice Iași, înregistrată la Județul Iași-Consiliul Județean Iași sub nr. 27217/19.09.2019, prin care se comunică quantumul sumelor defalcate din taxa pe valoarea adăugată pentru echilibrarea bugetelor locale și a sumelor alocate din cotele defalcate din impozitul pe venit pentru echilibrarea bugetelor locale, în vederea elaborării proiectelor de buget ale unităților administrativ – teritoriale pe anul 2020 și a estimărilor pentru anii 2021 – 2023, din care pentru achitarea arieratelor provenite din neplata cheltuielilor de funcționare și/sau de capital, în ordinea cronologică a vechimii arieratelor, pentru susținerea programelor de dezvoltare locală și pentru susținerea proiectelor de infrastructură care necesită cofinanțare locală, astfel:

Destinația finanțării	Ani bugetari	din care:		Total
		Sume defalcate din taxa pe valoarea adăugată pentru echilibrarea bugetelor locale (cod indicator 11.02.06)	Sume alocate din cotele defalcate din impozitul pe venit pentru echilibrarea bugetelor locale (cod indicator 04.02.04)	
Pentru achitarea arieratelor provenite din neplata cheltuielilor de funcționare și/sau de capital, în ordinea cronologică a vechimii arieratelor, pentru susținerea programelor de dezvoltare locală și pentru susținerea proiectelor de infrastructură care necesită cofinanțare locală, pe anul 2020 și estimările pentru anii 2021 - 2023, conform prevederilor art. 33 din Legea nr. 273/2006 privind finanțele publice locale, cu modificările și completările ulterioare	Propuneri 2020	36,586	31,053	67,639
	Estimări 2021	10,881	19,000	29,881
	Estimări 2022	10,299	19,949	30,248
	Estimări 2023	9,760	20,907	30,667

mii lei

Prevederile art. 33 din Legea nr. 273/2006, privind finanțele publice locale, cu modificările și completările ulterioare,

Adresa nr. 1914/19.09.2019 a Institutului Național de Statistică – Direcția Județeană de Statistică Iași, înregistrată la Județul Iași-Consiliul Județean Iași sub nr. 27233/19.09.2019,

Adresa nr. 20065/19.09.2019 a Oficiului de Cadastru și Publicitate Imobiliară Iași, înregistrată la Județul Iași-Consiliul Județean Iași sub nr. 27221/19.09.2019,

Prevederile art.173 alin.(1) lit.f) din Ordonanța de Urgență a Guvernului nr. 57/2019 privind Codul administrativ,

Propun spre aprobare:

➤ Criteriile și propunerile de repartizare pe unitățile administrativ-teritoriale din județul Iași a procentului de 20% din cotele și sumele defalcate din unele venituri ale bugetului de stat pentru achitarea arieratelor provenite din neplata cheltuielilor de funcționare și/sau de capital, în ordinea cronologică a vechimii arieratelor, pentru susținerea programelor de dezvoltare locală și pentru susținerea proiectelor de infrastructură care necesită cofinanțare locală – propuneri pe anul 2020 și estimări pentru anii 2021 - 2023, conform anexelor 1, 1.a, 1.b, 2, 2.a, 2.b, 3, 3.a, 3.b, 4, 4.a și 4.b la proiectul de hotărâre, criteriile de repartizare fiind: *80% în funcție de suprafața totală a fiecărei unități administrativ-teritoriale și 20% în funcție de populația acestora.*





ROMÂNIA
JUDEȚUL IAȘI
CONSILIUL JUDEȚEAN IAȘI



Direcția Economică
Serviciul Buget



Nr. 24350 / 20.09.2019

RAPORT DE SPECIALITATE

la proiectul de hotărâre privind aprobarea repartizării pe unitățile administrativ – teritoriale din județul Iași a procentului de 20% din cotele și sumele defalcate din unele venituri ale bugetului de stat pentru echilibrarea bugetelor locale, conform prevederilor art. 33 din Legea nr. 273/2006 privind finanțele publice locale, cu modificările și completările ulterioare – propuneri pe anul 2020 și estimări pentru anii 2021 - 2023

Având în vedere:

Referatul de aprobare la proiectul de hotărâre privind aprobarea repartizării pe unitățile administrativ – teritoriale din județul Iași a procentului de 20% din cotele și sumele defalcate din unele venituri ale bugetului de stat pentru echilibrarea bugetelor locale, conform prevederilor art. 33 alin (3) lit. b din Legea nr. 273/2006 privind finanțele publice locale, cu modificările și completările ulterioare – propuneri pe anul 2020 și estimări pentru anii 2021 - 2023, inițiat de către Președintele Consiliului Județean Iași Dr. Ing. Maricel Popa, înregistrat sub nr. 24348 din 20.09.2019,

Scrisoarea Cadru nr. 465118/16.09.2019 privind contextul macroeconomic, metodologia de elaborare a proiectelor de buget pe anul 2020 și a estimărilor pentru anii 2021-2023, precum și limita sumelor defalcate din taxa pe valoarea adăugată pentru echilibrarea bugetelor locale transmisă în vederea întocmirii proiectului de buget pe anul 2020 și a estimărilor pentru anii 2021-2023,

Adresa nr. 4609/19.09.2019 a Direcției Generale Regionale a Finanțelor Publice Iași, înregistrată la Județul Iași-Consiliul Județean Iași sub nr. 27217/19.09.2019, prin care se comunică quantumul sumelor defalcate din taxa pe valoarea adăugată pentru echilibrarea bugetelor locale și a sumelor alocate din cotele defalcate din impozitul pe venit pentru echilibrarea bugetelor locale, în vederea elaborării proiectelor de buget ale unităților administrativ – teritoriale pe anul 2020 și a estimărilor pentru anii 2021 – 2023, din care pentru achitarea arieratelor provenite din neplata cheltuielilor de funcționare și/sau de capital, în ordinea cronologică a vechimii arieratelor, pentru susținerea programelor de dezvoltare locală și pentru susținerea proiectelor de infrastructură care necesită cofinanțare locală, astfel:

Destinația finanțării	Ani bugetari	din care:		Total
		Sume defalcate din taxa pe valoarea adăugată pentru echilibrarea bugetelor locale (cod indicator 11.02.06)	Sume alocate din cotele defalcate din impozitul pe venit pentru echilibrarea bugetelor locale (cod indicator 04.02.04)	
Pentru achitarea arieratelor provenite din neplata cheltuielilor de funcționare și/sau de capital, în ordinea cronologică a vechimii arieratelor, pentru susținerea programelor de dezvoltare locală și pentru susținerea proiectelor de infrastructură care necesită cofinanțare locală, pe anul 2020 și estimările pentru anii 2021 - 2023, conform prevederilor art. 33 din Legea nr. 273/2006 privind finanțele publice locale, cu modificările și completările ulterioare	Propuneri 2020	36,586	31,053	67,639
	Estimări 2021	10,881	19,000	29,881
	Estimări 2022	10,299	19,949	30,248
	Estimări 2023	9,760	20,907	30,667

mii lei

Adresa nr. 1914/19.09.2019 a Institutului Național de Statistică – Direcția Județeană de Statistică Iași, înregistrată la Județul Iași-Consiliul Județean Iași sub nr. 27233/19.09.2019,

Adresa nr. 20065/19.09.2019 a Oficiului de Cadastru și Publicitate Imobiliară Iași, înregistrată la Județul Iași-Consiliul Județean Iași sub nr. 27221/19.09.2019,

Prevederile art. 33 din Legea nr. 273/2006, privind finanțele publice locale, cu modificările și completările ulterioare,

Criteriile și propunerile de repartizare pe unitățile administrativ-teritoriale din județul Iași a procentului de 20% din cotele și sumele defalcate din unele venituri ale bugetului de stat pentru achitarea arieratelor provenite din neplata cheltuielilor de funcționare și/sau de capital, în ordinea cronologică a vechimii arieratelor, pentru susținerea programelor de dezvoltare locală și pentru susținerea proiectelor de infrastructură care necesită cofinanțare locală – propuneri pe anul 2020 și estimări pentru anii 2021 - 2023,

Prevederile art.173 alin.(1) lit.f) din Ordonanța de Urgență a Guvernului nr. 57/2019 privind Codul administrativ,

Propunem spre aprobare:

➤ Criteriile și propunerile de repartizare pe unitățile administrativ-teritoriale din județul Iași a procentului de 20% din cotele și sumele defalcate din unele venituri ale bugetului de stat pentru achitarea arieratelor provenite din neplata cheltuielilor de funcționare și/sau de capital, în ordinea cronologică a vechimii arieratelor, pentru susținerea programelor de dezvoltare locală și pentru susținerea proiectelor de infrastructură care necesită cofinanțare locală – propuneri pe anul 2020 și estimări pentru anii 2021 - 2023, conform anexelor 1, 1.a, 1.b, 2, 2.a, 2.b, 3, 3.a, 3.b, 4, 4.a și 4.b la proiectul de hotărâre, criteriile de repartizare fiind: *80% în funcție de suprafața totală a fiecărei unități administrativ-teritoriale și 20% în funcție de populația acestora.*

DIRECȚIA ECONOMICĂ

Răspund în privința realității, regularității și legalității.

DIRECTOR EXECUTIV,

Elena ARVINTE

Răspund în privința realității, regularității și legalității.

p. ȘEF SERVICIU BUGET,

Doîna Gabriela SĂPUNARU

ÎNTOCMIT,


Îmi asum responsabilitatea pentru fundamentarea, corectitudinea, legalitatea întocmirii acestui înscris oficial.

Ana Maria PASCAL

D:\PASCAL\An 2019\SCRISDOAREA CADRU -2020



*V. Popescu
 f. Fiscal
 20.09.2019*



Nr. 4609 /19.09.2019

JUDEȚUL IAȘI-CONSILIUL JUDEȚEAN IAȘI
Domnului Maricel POPA, președintele Consiliului Județean Iași
adresa: Bd. Ștefan cel Mare și Sfânt nr.69
Iași, 700075, România

DE
X
Buget
20.09.2019

Stimate Domn,

În conformitate cu prevederile art.33 din Legea 273/2006 privind finanțele publice locale, referitor la sarcinile comune pe linia repartizării sumelor defalcate din impozitul pe venit, pentru echilibrarea bugetelor locale, vă comunicăm Decizia nr.3602 din 18.09.2019 cu privire la repartizarea sumelor defalcate din unele venituri ale bugetului de stat și a cotelor defalcate din impozitul pe venit pentru echilibrarea bugetelor locale, în vederea elaborării proiectelor de bugete ale unităților administrativ-teritoriale pentru anul 2020 și a estimărilor pe anii 2021 - 2023.

Determinarea sumelor pentru fiecare u.a.t. s-a făcut prin aplicarea formulelor de calcul aprobate prin Ordinul comun M.A.I. și M.F.P. nr.1539/2138/2006, conform anexei: FUNDAMENTAREA alocării sumelor defalcate din unele venituri ale bugetului de stat și a cotelor defalcate din impozitul pe venit, pentru echilibrarea bugetelor locale, pentru anii bugetari 2020-2023.

Vă prezentăm în sinteză, sumele ce vor fi utilizate pentru echilibrarea bugetului propriu al județului și a celorlalte unități administrativ-teritoriale, în vederea fundamentării bugetelor anului 2020 și a estimărilor pe anii 2021-2023.

Macheta – Anul bugetar 2020

mii lei

Nr. crt.	Destinatia finanțării	Total	din care :	
			Sume defalcate din TVA pentru echilibrarea bugetelor locale (cod 11.02.03)	Sumele alocate din cotele defalcate din impozitul pe venit pentru echilibrarea bugetelor locale cod (04.02.04)
1.	Buget propriu al județului (cota de 27%)	72.892	39.428	33.464

2.	Susținerea programelor de dezvoltare locala și pentru proiecte de infrastructură care necesită cofinanțare locală (cota de 20% + sume rezultate din influența gradului de colectare a veniturilor proprii)-suma de repartizat pe UAT	67.639	36.586	31.053
3.	Sume repartizate prin Decizia D.G.R.F.P. Iași (cota de 80%)	129.438	70.016	59.422
	TOTAL	269.969	146.030	123.939

Macheta –Anul bugetar 2021

mii lei

Nr. crt.	Destinația finanțării	Total	din care:	
			Sume defalcate din TVA pentru echilibrarea bugetelor locale (cod11.02.06)	Sumele alocate din cotele defalcate din impozitul pe venit pentru echilibrarea bugetelor locale cod (04.02.04)
1.	Buget propriu al județului (cota de 27%)	55.259	20.122	35.137
2.	Susținerea programelor de dezvoltare locala și pentru proiecte de infrastructura care necesita cofinanare locală (cota de 20% de repartizat pe UAT)	29.881	10.881	19.000
3.	Sume repartizate prin Decizia D.G.R.F.P. Iași (cota de 80%)	119.524	43.525	75.999
	TOTAL	204.664	74.528	130.136

Macheta –Anul bugetar 2022

mii lei

Nr. crt.	Destinația finanțării	Total	din care:	
			Sume defalcate din TVA pentru echilibrarea bugetelor locale (cod11.02.06)	Sumele alocate din cotele defalcate din impozitul pe venit pentru echilibrarea bugetelor locale cod (04.02.04)
1.	Buget propriu al județului (cota de 27%)	55.939	19.045	36.894
2.	Susținerea programelor de dezvoltare locala și pentru proiecte de infrastructură care necesita cofinanare locala (cota de 20% de repartizat pe UAT)	30.248	10.299	19.949
3.	Sume repartizate prin Decizia D.G.R.F.P. Iași (cota de 80%)	120.994	41.194	79.800
	TOTAL	207.181	70.538	136.643

Macheta –Anul bugetar 2023

mii lei

Nr. crt.	Destinația finanțării	Total	din care:	
			Sume defalcate din TVA pentru echilibrarea bugetelor locale (cod11.02.06)	Sumele alocate din cotele defalcate din impozitul pe venit pentru echilibrarea bugetelor locale cod (04.02.04)
1.	Buget propriu al județului (cota de 27%)	56.714	18.049	38.665
2.	Sustinerea programelor de dezvoltare locala si pentru proiecte de infrastructură care necesita cofinantare locala (cota de 20% de repartizat pe UAT)	30.667	9.760	20.907
3.	Sume repartizate prin Decizia D.G.R.F.P. Iași (cota de 80%)	122.670	39.040	83.630
	TOTAL	210.051	66.849	143.202

Va rugăm să transmiteți unităților administrativ-teritoriale, sumele ce le vor fi repartizate, în vederea respectării termenului maxim de transmitere a lucrării către D.G.R.F.P. Iași, **data de 26 septembrie 2019.**

Cu stimă,

TREZORIER ȘEF,
Camelia DOBOȘ



ȘEF SERVICIU SINTEZA ȘI ASISTENTA
ELABORĂRII ȘI EXECUȚIEI BUGETELOR LOCALE,
Veronica TĂNĂSUCĂ



Institutul Național de Statistică
Direcția Județeană de Statistică IAȘI
Bd. Ștefan cel Mare și Sfânt, nr. 69
www.iasi.insse.ro

Telefon: 0232 – 210277
0232 – 218355
Fax: 0232 – 222252
E-mail: tele@iasi.insse.ro



Nr. 1914 / 19.09.2019

Parcal
20 09 2019

Ec.
Buget
20 09 2019

Către: Consiliul Județean Iași
În atenția: Domnului Președinte
Subiect: Răspuns adresă nr. 27148 / 19.09.2019

27233
2019 09 19

Urmare a adresei dumneavoastră nr. 27148 transmisă în data de 19.09.2019, înregistrată la Direcția Județeană de Statistică Iași sub nr. 1914 / 19.09.2019, referitoare la furnizarea datelor statistice privind „**numărul locuitorilor din fiecare unitate administrativ-teritorială a județului Iași, la data de 01.07.2019**”, vă transmitem ultimele date disponibile în prezent, respectiv populația județului Iași după domiciliu la data de **1 ianuarie 2019 (date provizorii)**:

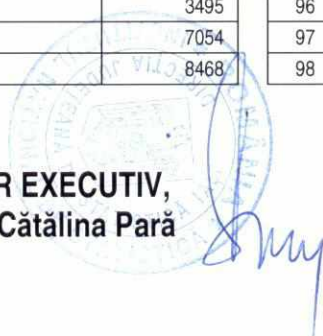
- număr persoane -

Nr. crt.	U.A.T.	Populația
TOTAL JUDEȚUL IASI		949391
1	MUNICIPIUL IASI	378954
2	MUNICIPIUL PASCANI	43917
3	ORAS HIRLAU	14033
4	ORAS PODU ILOAIEI	11055
5	ORAS TG. FRUMOS	14399
6	ALEXANDRU I. CUZA	2879
7	ANDRIEȘENI	4220
8	ARONEANU	4034
9	BALS	3638
10	BALTATI	5620
11	BELCEȘTI	11252
12	BIRNOVA	6921
13	BIVOLARI	4174
14	BRAEȘTI	3166
15	BUTEA	4227
16	CEPLENITA	4296
17	CIOHORANI	1973
18	CIORTESTI	4014
19	CIUREA	16260
20	COARNELE CAPREI	2893
21	COMARNA	6084
22	COSTEȘTI	1799
23	COSTULENI	6327
24	COTNARI	7731
25	COZMEȘTI	2789
26	CRISTEȘTI	3973
27	CUCUTENI	1311
28	DAGITA	4813
29	DELENI	10335
30	DOBROVAT	2297
31	DOLHEȘTI	2724
32	DRAGUSENI	1495

Nr. crt.	U.A.T.	Populația
33	DUMESTI	5034
34	ERBICENI	5723
35	FANTANELE	2086
36	FOCURI	3983
37	GOLAIESTI	3981
38	GORBAN	2964
39	GRAJDURI	7858
40	GROPNITA	3287
41	GROZEȘTI	1706
42	HALAUCEȘTI	5755
43	HARMANEȘTI	2559
44	HELEȘTENI	2672
45	HOLBOCA	15382
46	HORLEȘTI	3065
47	ION NECULCE	5856
48	IPATELE	1702
49	LESPEZI	5823
50	LETCANI	7833
51	LUNGANI	6515
52	MADIRJAC	1635
53	MIRCEȘTI	3904
54	MIRONEASA	5565
55	MIROSLAVA	20029
56	MIROSLOVESTI	4296
57	MOGOSEȘTI	5197
58	MOGOSEȘTI-SIRET	3757
59	MOSNA	6352
60	MOTCA	5447
61	MOVILENI	3083
62	OTELENI	3624
63	PLUGARI	3495
64	POPEȘTI	7054
65	POPRICANI	8468

Nr. crt.	U.A.T.	Populația
66	PRISACANI	4137
67	PROBOTA	3659
68	RACHITENI	3322
69	RADUCANENI	8996
70	REDIU	6909
71	ROMANEȘTI	1782
72	ROSCANI	1546
73	RUGINOASA	6363
74	SCHEIA	3272
75	SCHITU DUCA	4019
76	SCANTEIA	8481
77	SCOBINTI	7653
78	SINEȘTI	4459
79	SIPOTE	5112
80	SIRETEL	4377
81	STOLNICENI-PRAJESCU	5421
82	STRUNGA	4272
83	TANSA	2884
84	TATARUSI	5492
85	TIBANA	8175
86	TIBANEȘTI	8238
87	TIGANASI	4881
88	TODIREȘTI	5284
89	TOMEȘTI	14158
90	TRIFEȘTI	3928
91	TUTORA	2200
92	UNGHENI	4316
93	VALEA LUPULUI	8934
94	VALEA SEACA	6177
95	VICTORIA	4451
96	VINATORI	4624
97	VLADENI	4278
98	VOINEȘTI	8298

DIRECTOR EXECUTIV,
Ec. Doina Cătălina Pară



Nr. 20065/19.09.2019

Catre: **CONSILIUL JUDETEAN IASI**

Referitor la: **Adresa nr. 20065/19.09.2019**

Aboncal
20091019

Buget
20091019
strut.

Avand in vedere adresa nr. 20065/19.09.2019, inaintata de catre Institutia dumneavoastra, va inaintam tabelul anexa cu inventarul suprafetelor din extravilan si intravilan, pentru fiecare unitate administrativ teritoriala a judetului Iasi.

Cu deosebită considerație,


Ion-Bogdan SAVLOVSCHI
DIRECTOR


Mariana Savin Stanciu
ȘEF SERVICIU CADASTRU

“ Prezentul document conține date cu caracter personal protejate de prevederile Regulamentului (UE) 2016/679 privind protecția persoanelor fizice în ceea ce privește prelucrarea datelor cu caracter personal și privind libera circulație a acestor date și de abrogare a Directivei 95/46/CE (Regulamentul general privind protecția datelor)”

**Situația intravilanelor suprafețelor U.A.T.
la 31.12.2018**

Nr.crt.	U.A.T.	Suprafața		
		Intravilan (ha)	Extravilan (ha)	Total (ha)
1	2	3	5	4
1	Municipiul Iasi	6656	2495	9151
2	Municipiul Pascani	1267	6265	7532
3	Oras Hârlău	547	2971	3518
4	Oras Podu Iloaei	910	3526	4436
5	Oras Târgu Frumos	709	1836	2545
6	Al. I. Cuza	587	4366	4953
7	Andrieșeni	551	8651	9202
8	Aroneanu	425	3504	3929
9	Balș	488	2676	3164
10	Bălțați	471	4152	4623
11	Bârnova	786	3333	4119
12	Belcești	1241	9112	10353
13	Bivolari	455	6942	7397
14	Brăiești	491	4868	5359
15	Butea	405	3310	3715
16	Cepenița	800	3731	4531
17	Ciohorâni	335	1312	1647
18	Ciortești	787	5933	6720
19	Ciurea	1590	3179	4769
20	Coarnele Caprei	513	3919	4432
21	Comarna	773	3947	4720
22	Costești	388	2238	2626
23	Costuleni	633	6358	6991
24	Cotnari	1134	9199	10333
25	Cozmești	743	3617	4360
26	Cristești	629	4782	5411
27	Cucuteni	320	2524	2844
28	Dagâța	600	4008	4608
29	Deleni	1166	13949	15115
30	Dobrovăț	486	8773	9259
31	Dolhești	370	5398	5768
32	Drăgușeni	268	1981	2249
33	Dumești	499	6683	7182
34	Erbiceni	731	7413	8144
35	Fântânele	267	3051	3318
36	Focuri	470	5580	6050
37	Golăești	513	4884	5397
38	Gorban	391	5336	5727
39	Grajdari	265	3861	4126
40	Gropnița	401	7773	8174
41	Grozești	182	2692	2874
42	Hălăucești	590	4113	4703
43	Hărmanești	261	2522	2783
44	Heleșteni	408	3000	3408
45	Holboca	1111	3891	5002
46	Horlești	442	4700	5142
47	Ion Neculce	636	6545	7181
48	Ipatele	418	4419	4837
49	Lespezi	663	4460	5123
50	Lețcani	691	5172	5863
51	Lungani	555	5801	6356
52	Mădârjac	209	5048	5257
53	Mircești	400	1519	1919
54	Mironeasa	506	4161	4667
55	Miroslava	2994	5306	8300
56	Miroslovești	1032	4428	5460

**Situația intravilanelor suprafețelor U.A.T.
la 31.12.2018**

Nr.crt.	U.A.T.	Suprafața		
		Intravilan (ha)	Extravilan (ha)	Total (ha)
1	2	3	5	4
57	Mogoșești	1016	5722	6738
58	Mogoșești - Siret	500	3343	3843
59	Moșna	229	2604	2833
60	Moțca	403	3194	3597
61	Movileni	481	7463	7944
62	Oțeleni	507	3897	4404
63	Plugari	521	4926	5447
64	Popești	595	6736	7331
65	Popricani	661	6322	6983
66	Prisăcani	637	5350	5987
67	Proboța	461	7413	7874
68	Răchiteni	228	1421	1649
69	Răducăneni	928	7718	8646
70	Rediu	410	4098	4508
71	Românești	233	3673	3906
72	Roșcani	159	3633	3792
73	Ruginoasa	849	4936	5785
74	Scânteia	618	3558	4176
75	Șcheia	615	3456	4071
76	Schitu Duca	693	10966	11659
77	Scobinți	960	6160	7120
78	Sinești	500	7836	8336
79	Sirețel	620	5033	5653
80	Stolniceni - Prăjescu	1093	5207	6300
81	Strunga	709	6447	7156
82	Șipote	881	8147	9028
83	Tansa	520	3049	3569
84	Tătăruși	758	5816	6574
85	Todirești	440	3941	4381
86	Tomești	2025	1901	3926
87	Trifești	535	5158	5693
88	Țibana	506	6812	7318
89	Țibănești	834	8267	9101
90	Țigănași	576	5877	6453
91	Țuțora	273	3505	3778
92	Ungheni	357	4257	4614
93	Valea Lupului	928	136	1064
94	Valea Seacă	480	3105	3585
95	Vânători	631	4542	5173
96	Victoria	642	5512	6154
97	Vlădeni	574	7359	7933
98	Voinești	638	5652	6290
Total		68383	479361	547744

Intocmit:

ing. Mircea Nedelcu



Repartizarea pe unitățile administrativ - teritoriale din județul Iași a procentului de 20% din cotele și sumele defalcate din unele venituri ale bugetului de stat pentru achitarea arieratelor provenite din neplata cheltuielilor de funcționare și/sau de capital, în ordinea cronologică a vechimii arieratelor, pentru susținerea programelor de dezvoltare locală și pentru susținerea proiectelor de infrastructură care necesită cofinanțare locală, conform prevederilor art. 33 din Legea nr. 273/2006 privind finanțele publice locale, cu modificările și completările ulterioare, propuneri pe anul 2020

TOTAL (80% din sumele repartizate județului Iași în funcție de suprafața totală a unităților administrativ-teritoriale și 20% în funcție de populația unităților administrativ-teritoriale)


mii lei

Nr. crt.	UNITATE ADMINISTRATIV-TERITORIALĂ	Total, din care:	Sume defalcate din taxa pe valoarea adăugată pentru echilibrarea bugetelor locale (cod indicator 11.02.06)	Cote defalcate din impozitul pe venit pentru echilibrarea bugetelor locale (cod indicator 04.02.04)
1	2	3(4+5)	4	5
1	AL. I. CUZA	531	287	244
2	ANDRIEȘENI	970	525	445
3	ARONEANU	445	241	204
4	BALȘ	364	197	167
5	BĂLȚAȚI	537	290	247
6	BĂRNOVA	505	273	232
7	BELCEȘTI	1184	640	544
8	BIVOLARI	789	427	362
9	BRĂEȘTI	574	310	264
10	BUTEA	428	232	196
11	CEPLENIȚA	508	275	233
12	CIOHORANI	191	103	88
13	CIORTEȘTI	721	390	331
14	CIUREA	702	380	322
15	COARNELE CAPREI	479	259	220
16	COMARNA	553	299	254
17	COSTEȘTI	285	154	131
18	COSTULENI	781	423	358
19	COTNARI	1132	612	520
20	COZMEȘTI	470	254	216
21	CRISTEȘTI	591	320	271
22	CUCUTENI	300	162	138
23	DAGĂȚA	523	283	240
24	DELENI	1642	888	754
25	DOBROVĂȚ	948	513	435
26	DOLHEȘTI	609	329	280
27	DRĂGUȘENI	244	132	112
28	DUMEȘTI	782	423	359
29	ERBICENI	885	479	406
30	FĂNTÂNELE	357	193	164
31	FOCURI	654	354	300
32	GOLĂIEȘTI	590	319	271
33	GORBAN	608	329	279
34	GRAJDURI	519	281	238
35	GROPNIȚA	855	462	393
36	GROZEȘTI	308	167	141
37	HĂLĂUCEȘTI	546	295	251
38	HĂRMĂNEȘTI	312	169	143
39	HELEȘTENI	375	203	172
40	HOLBOCA	714	386	328
41	HORLEȘTI	552	299	253
42	ION NECULCE	793	429	364

Nr. crt.	UNITATE ADMINISTRATIV-TERITORIALĂ	Total, din care:	Sume defalcate din taxa pe valoarea adăugată pentru echilibrarea bugetelor locale (cod indicator 11.02.06)	Cote defalcate din impozitul pe venit pentru echilibrarea bugetelor locale (cod indicator 04.02.04)
43	IPATELE	501	271	230
44	LESPEZI	589	319	270
45	LEȚCANI	690	373	317
46	LUNGANI	721	390	331
47	MĂDĂRJAC	543	294	249
48	MIRCEȘTI	246	133	113
49	MIRONEASA	540	292	248
50	MIROSLAVA	1105	598	507
51	MIROSLAVEȘTI	601	325	276
52	MOGOȘEȘTI - IAȘI	740	400	340
53	MOGOȘEȘTI - SIRET	433	234	199
54	MOȘNA	370	200	170
55	MOȚCA	433	234	199
56	MOVILENI	828	448	380
57	OȚELENI	487	263	224
58	PLUGARI	588	318	270
59	POPEȘTI	824	446	378
60	POPRICANI	810	438	372
61	PRISĂCANI	651	352	299
62	PROBOTA	830	449	381
63	RĂCHITENI	211	114	97
64	RĂDUCANENI	982	531	451
65	REDIU	543	294	249
66	ROMĂNEȘTI	412	223	189
67	ROȘCANI	397	215	182
68	RUGINOASA	662	358	304
69	SCÂNTEIA	532	288	244
70	ȘCHEIA	449	243	206
71	SCHITU DUCA	1209	654	555
72	SCOBINȚI	812	439	373
73	SINEȘTI	886	479	407
74	ȘIPOSE	963	521	442
75	SIREȚEL	621	336	285
76	STOLNICENI PRĂJESCU	700	379	321
77	STRUNGA	768	415	353
78	TANSA	394	213	181
79	TĂTĂRUȘI	727	393	334
80	ȚIBANA	839	454	385
81	ȚIBĂNEȘTI	1016	549	467
82	ȚIGĂNAȘI	708	383	325
83	TODIREȘTI	509	275	234
84	TOMEȘTI	590	319	271
85	TRIFEȘTI	618	334	284
86	ȚUȚORA	404	219	185
87	UNGHENI	517	280	237
88	VALEA LUPULUI	232	126	106
89	VALEA SEACA	443	240	203
90	VĂNĂTORI	577	312	265
91	VICTORIA	671	363	308
92	VLĂDENI	845	457	388
93	VOINEȘTI	739	400	339
	TOTAL COMUNE	58362	31569	26793
94	IAȘI	6309	3412	2897
95	PAȘCANI	1369	740	629
	TOTAL MUNICIPII	7678	4152	3526
96	HĂRLĂU	548	296	252

Nr. crt.	UNITATE ADMINISTRATIV-TERITORIALĂ	Total, din care:	Sume defalcate din taxa pe valoarea adăugată pentru echilibrarea bugetelor locale (cod indicator 11.02.06)	Cote defalcate din impozitul pe venit pentru echilibrarea bugetelor locale (cod indicator 04.02.04)
97	PODU ILOAIEI	595	322	273
98	TG. FRUMOS	456	247	209
	TOTAL ORAȘE	1599	865	734
	TOTAL GENERAL	67639	36586	31053

PRESEDINTE,
Dr. Ing. Maricel POPA



Răspund în privința realității, regularității și legalității.

DIRECTOR EXECUTIV,
Elena ARVINTE

Răspund în privința realității, regularității și legalității.

p. ȘEF SERVICIU BUGET,
Doina Gabriela SĂPUNARU

Îmi asum responsabilitatea pentru fundamentarea, corectitudinea și legalitatea întocmirii acestui înscris oficial,

Ana Maria Pascal

D:\PASCAL\An 2019\SCRISDOAREA CADRU -2020

Repartizarea pe unitățile administrativ - teritoriale din județul Iași a procentului de 20% din cotele și sumele defalcate din unele venituri ale bugetului de stat pentru achitarea arieratelor provenite din neplata cheltuielilor de funcționare și/sau de capital, în ordinea cronologică a vechimii arieratelor, pentru susținerea programelor de dezvoltare locală și pentru susținerea proiectelor de infrastructură care necesită cofinanțare locală, conform prevederilor art. 33 din Legea nr. 273/2006 privind finanțele publice locale, cu modificările și completările ulterioare,
propuneri pe anul 2020

80% din sumele repartizate județului Iași, în funcție de suprafața totală a unităților administrativ-teritoriale

mii lei

Nr. crt.	UNITATE ADMINISTRATIV-TERITORIALĂ	Suprafața totală la data de 31 decembrie 2018 ha	Total, din care:	Sume defalcate din taxa pe valoarea adăugată pentru echilibrarea bugetelor locale (cod indicator 11.02.06)	Cote defalcate din impozitul pe venit pentru echilibrarea bugetelor locale (cod indicator 04.02.04)
1	2	3	4(5+6)	5	6
1	AL. I. CUZA	4953	490	265	225
2	ANDRIEȘENI	9202	909	492	417
3	ARONEANU	3929	388	210	178
4	BALȘ	3164	312	169	143
5	BĂLȚAȚI	4623	457	247	210
6	BĂRNOVA	4119	407	220	187
7	BELCEȘTI	10353	1023	553	470
8	BIVOLARI	7397	730	395	335
9	BRĂEȘTI	5359	529	286	243
10	BUTEA	3715	367	199	168
11	CEPLENIȚA	4531	447	242	205
12	CIOHORANI	1647	163	88	75
13	CIORTEȘTI	6720	664	359	305
14	CIUREA	4769	471	255	216
15	COARNELE CAPREI	4432	438	237	201
16	COMARNA	4720	466	252	214
17	COSTEȘTI	2626	259	140	119
18	COSTULENI	6991	691	374	317
19	COTNARI	10333	1021	552	469
20	COZMEȘTI	4360	431	233	198
21	CRISTEȘTI	5411	534	289	245
22	CUCUTENI	2844	281	152	129
23	DAGĂȚA	4608	455	246	209
24	DELENI	15115	1494	808	686
25	DOBROVĂȚ	9259	915	495	420
26	DOLHEȘTI	5768	570	308	262
27	DRĂGUȘENI	2249	222	120	102
28	DUMEȘTI	7182	710	384	326
29	ERBICENI	8144	804	435	369
30	FĂNTÂNELE	3318	327	177	150
31	FOCURI	6050	597	323	274
32	GOLĂIEȘTI	5397	533	288	245
33	GORBAN	5727	566	306	260
34	GRAJDURI	4126	407	220	187
35	GROPNIȚA	8174	808	437	371
36	GROZEȘTI	2874	284	154	130
37	HĂLĂUCEȘTI	4703	464	251	213
38	HĂRMĂNEȘTI	2783	275	149	126
39	HELEȘTENI	3408	337	182	155
40	HOLBOCA	5002	494	267	227
41	HORLEȘTI	5142	508	275	233

Nr. crt.	UNITATE ADMINISTRATIV-TERITORIALĂ	Suprafața totală la data de 31 decembrie 2018 ha	Total, din care:	Sume defalcate din taxa pe valoarea adăugată pentru echilibrarea bugetelor locale (cod indicator 11.02.06)	Cote defalcate din impozitul pe venit pentru echilibrarea bugetelor locale (cod indicator 04.02.04)
42	ION NECULCE	7181	710	384	326
43	IPATELE	4837	477	258	219
44	LESPEZI	5123	506	274	232
45	LEȚCANI	5863	579	313	266
46	LUNGANI	6356	628	340	288
47	MĂDĂRJAC	5257	519	281	238
48	MIRCEȘTI	1919	190	103	87
49	MIRONEASA	4667	461	249	212
50	MIROSLAVA	8300	820	444	376
51	MIROSLOVEȘTI	5460	540	292	248
52	MOGOȘEȘTI - IAȘI	6738	666	360	306
53	MOGOȘEȘTI - SIRET	3843	379	205	174
54	MOȘNA	2833	279	151	128
55	MOȚCA	3597	355	192	163
56	MOVILENI	7944	784	424	360
57	OȚELENI	4404	435	235	200
58	PLUGARI	5447	538	291	247
59	POPEȘTI	7331	724	392	332
60	POPRICANI	6983	690	373	317
61	PRISĂCANI	5987	592	320	272
62	PROBOTA	7874	778	421	357
63	RĂCHITENI	1649	163	88	75
64	RĂDUCANENI	8646	854	462	392
65	REDIU	4508	445	241	204
66	ROMĂNEȘTI	3906	386	209	177
67	ROȘCANI	3792	375	203	172
68	RUGINOASA	5785	571	309	262
69	SCÂNTEIA	4176	412	223	189
70	ȘCHEIA	4071	403	218	185
71	SCHITU DUCA	11659	1152	623	529
72	SCOBINȚI	7120	703	380	323
73	SINEȘTI	8336	823	445	378
74	ȘIPOSE	9028	891	482	409
75	SIREȚEL	5653	558	302	256
76	STOLNICENI PRĂJESCU	6300	623	337	286
77	STRUNGA	7156	707	382	325
78	TANSA	3569	353	191	162
79	TĂTĂRUȘI	6574	649	351	298
80	ȚIBANA	7318	723	391	332
81	ȚIBĂNEȘTI	9101	899	486	413
82	ȚIGĂNAȘI	6453	638	345	293
83	TODIREȘTI	4381	433	234	199
84	TOMEȘTI	3926	388	210	178
85	TRIFEȘTI	5693	562	304	258
86	ȚUȚORA	3778	373	202	171
87	UNGHENI	4614	456	247	209
88	VALEA LUPULUI	1064	105	57	48
89	VALEA SEACA	3585	355	192	163
90	VĂNĂTORI	5173	511	276	235
91	VICTORIA	6154	608	329	279
92	VLĂDENI	7933	784	424	360
93	VOINEȘTI	6290	621	336	285
	TOTAL COMUNE	520562	51422	27815	23607
94	IAȘI	9151	908	491	417

Nr. crt.	UNITATE ADMINISTRATIV-TERITORIALĂ	Suprafața totală la data de 31 decembrie 2018 ha	Total, din care:	Sume defalcate din taxa pe valoarea adăugată pentru echilibrarea bugetelor locale (cod indicator 11.02.06)	Cote defalcate din impozitul pe venit pentru echilibrarea bugetelor locale (cod indicator 04.02.04)
95	PAȘCANI	7532	744	402	342
	TOTAL MUNICIPII	16683	1652	893	759
96	HÂRLĂU	3518	348	188	160
97	PODU ILOAIEI	4436	438	237	201
98	TG. FRUMOS	2545	251	136	115
	TOTAL ORAȘE	10499	1037	561	476
	TOTAL GENERAL	547744	54111	29269	24842



PREȘEDINTE,
Dr. Ing. Maricel POPA

Răspund în privința realității, regularității și legalității,

DIRECTOR EXECUTIV,
Elena ARVINTE

Răspund în privința realității, regularității și legalității,

p. ȘEF SERVICIU BUGET,
Doina Gabriela SĂPUNARU

Îmi asum responsabilitatea pentru fundamentarea, corectitudinea și legalitatea întocmirii acestui înscris oficial,

Ana Maria Pascal

D:\PASCAL\An 2019\SCRISDOAREA CADRU -2020

Repartizarea pe unitățile administrativ - teritoriale din județul Iași a procentului de 20% din cotele și sumele defalcate din unele venituri ale bugetului de stat pentru achitarea arieratelor provenite din neplata cheltuielilor de funcționare și/sau de capital, în ordinea cronologică a vechimii arieratelor, pentru susținerea programelor de dezvoltare locală și pentru susținerea proiectelor de infrastructură care necesită cofinanțare locală, conform prevederilor art. 33 din Legea nr. 273/2006 privind finanțele publice locale, cu modificările și completările ulterioare, propuneri pe anul 2020

20% din sumele repartizate județului Iași, în funcție de populația unităților administrativ-teritoriale

mii lei

Nr. crt.	UNITATE ADMINISTRATIV-TERITORIALĂ	Populația la data de 01 IANUARIE 2019	Total, din care:	Sume defalcate din taxa pe valoarea adăugată pentru echilibrarea bugetelor locale (cod indicator 11.02.06)	Cote defalcate din impozitul pe venit pentru echilibrarea bugetelor locale (cod indicator 04.02.04)
1	2	3	4(5+6)	5	6
1	AL. I. CUZA	2879	41	22	19
2	ANDRIEȘENI	4220	61	33	28
3	ARONEANU	4034	57	31	26
4	BALȘ	3638	52	28	24
5	BĂLȚAȚI	5620	80	43	37
6	BĂRNOVA	6921	98	53	45
7	BELCEȘTI	11252	161	87	74
8	BIVOLARI	4174	59	32	27
9	BRĂEȘTI	3166	45	24	21
10	BUTEA	4227	61	33	28
11	CEPLENIȚA	4296	61	33	28
12	CIOHORANI	1973	28	15	13
13	CIORTEȘTI	4014	57	31	26
14	CIUREA	16260	231	125	106
15	COARNELE CAPREI	2893	41	22	19
16	COMARNA	6084	87	47	40
17	COSTEȘTI	1799	26	14	12
18	COSTULENI	6327	90	49	41
19	COTNARI	7731	111	60	51
20	COZMEȘTI	2789	39	21	18
21	CRISTEȘTI	3973	57	31	26
22	CUCUTENI	1311	19	10	9
23	DAGĂȚA	4813	68	37	31
24	DELENI	10335	148	80	68
25	DOBROVĂȚ	2297	33	18	15
26	DOLHEȘTI	2724	39	21	18
27	DRĂGUȘENI	1495	22	12	10
28	DUMEȘTI	5034	72	39	33
29	ERBICENI	5723	81	44	37
30	FĂNTÂNELE	2086	30	16	14
31	FOCURI	3983	57	31	26
32	GOLĂIEȘTI	3981	57	31	26
33	GORBAN	2964	42	23	19
34	GRAJDURI	7858	112	61	51
35	GROPNIȚA	3287	47	25	22
36	GROZEȘTI	1706	24	13	11
37	HĂLĂUCEȘTI	5755	82	44	38
38	HĂRMĂNEȘTI	2559	37	20	17
39	HELEȘTENI	2672	38	21	17
40	HOLBOCA	15382	220	119	101
41	HORLEȘTI	3065	44	24	20

Nr. crt.	UNITATE ADMINISTRATIV-TERITORIALĂ	Populația la data de 01 IANUARIE 2019	Total, din care:	Sume defalcate din taxa pe valoarea adăugată pentru echilibrarea bugetelor locale (cod indicator 11.02.06)	Cote defalcate din impozitul pe venit pentru echilibrarea bugetelor locale (cod indicator 04.02.04)
42	ION NECULCE	5856	83	45	38
43	IPATELE	1702	24	13	11
44	LESPEZI	5823	83	45	38
45	LEȚCANI	7833	111	60	51
46	LUNGANI	6515	93	50	43
47	MĂDĂRJAC	1635	24	13	11
48	MIRCEȘTI	3904	56	30	26
49	MIRONEASA	5565	79	43	36
50	MIROSLAVA	20029	285	154	131
51	MIROSLOVEȘTI	4296	61	33	28
52	MOGOȘEȘTI - IAȘI	5197	74	40	34
53	MOGOȘEȘTI - SIRET	3757	54	29	25
54	MOȘNA	6352	91	49	42
55	MOȚCA	5447	78	42	36
56	MOVILENI	3083	44	24	20
57	OȚELENI	3624	52	28	24
58	PLUGARI	3495	50	27	23
59	POPEȘTI	7054	100	54	46
60	POPRICANI	8468	120	65	55
61	PRISĂCANI	4137	59	32	27
62	PROBOTA	3659	52	28	24
63	RĂCHITENI	3322	48	26	22
64	RĂDUCANENI	8996	128	69	59
65	REDIU	6909	98	53	45
66	ROMĂNEȘTI	1782	26	14	12
67	ROȘCANI	1546	22	12	10
68	RUGINOASA	6363	91	49	42
69	SCÂNTEIA	8481	120	65	55
70	ȘCHEIA	3272	46	25	21
71	SCHITU DUCA	4019	57	31	26
72	SCOBINȚI	7653	109	59	50
73	SINEȘTI	4459	63	34	29
74	ȘIPOSE	5112	72	39	33
75	SIREȚEL	4377	63	34	29
76	STOLNICENI PRĂJESCU	5421	77	42	35
77	STRUNGA	4272	61	33	28
78	TANSA	2884	41	22	19
79	TĂTĂRUȘI	5492	78	42	36
80	ȚIBANA	8175	116	63	53
81	ȚIBĂNEȘTI	8238	117	63	54
82	ȚIGĂNAȘI	4881	70	38	32
83	TODIREȘTI	5284	76	41	35
84	TOMEȘTI	14158	202	109	93
85	TRIFEȘTI	3928	56	30	26
86	ȚUȚORA	2200	31	17	14
87	UNGHENI	4316	61	33	28
88	VALEA LUPULUI	8934	127	69	58
89	VALEA SEACA	6177	88	48	40
90	VÂNĂTORI	4624	66	36	30
91	VICTORIA	4451	63	34	29
92	VLĂDENI	4278	61	33	28
93	VOINEȘTI	8298	118	64	54
	TOTAL COMUNE	487033	6940	3754	3186
94	IAȘI	378954	5401	2921	2480

Nr. crt.	UNITATE ADMINISTRATIV-TERITORIALĂ	Populația la data de 01 IANUARIE 2019	Total, din care:	Sume defalcate din taxa pe valoarea adăugată pentru echilibrarea bugetelor locale (cod indicator 11.02.06)	Cote defalcate din impozitul pe venit pentru echilibrarea bugetelor locale (cod indicator 04.02.04)
95	PAȘCANI	43917	625	338	287
	TOTAL MUNICIPII	422871	6026	3259	2767
96	HÂRLĂU	14033	200	108	92
97	PODU ILOAIEI	11055	157	85	72
98	TG. FRUMOS	14399	205	111	94
	TOTAL ORAȘE	39487	562	304	258
	TOTAL GENERAL	949391	13528	7317	6211



Răspund în privința realității, regularității și legalității.

DIRECTOR EXECUTIV,
Elena ARVINTE

Răspund în privința realității, regularității și legalității.

p. ȘEF SERVICIU BUGET,
Doina Gabriela ȘAPUNARU

Îmi asum responsabilitatea pentru fundamentarea, corectitudinea și legalitatea întocmirii acestui înscris oficial,

Ana Maria Pascal

D:\PASCAL\An 2019\SCRISDOAREA CADRU -2020

Repartizarea pe unitățile administrativ - teritoriale din județul Iași a procentului de 20% din cotele și sumele defalcate din unele venituri ale bugetului de stat pentru achitarea arieratelor provenite din neplata cheltuielilor de funcționare și/sau de capital, în ordinea cronologică a vechimii arieratelor, pentru susținerea programelor de dezvoltare locală și pentru susținerea proiectelor de infrastructură care necesită cofinanțare locală, conform prevederilor art. 33 din Legea nr. 273/2006 privind finanțele publice locale, cu modificările și completările ulterioare, estimări pentru anul 2021

TOTAL (80% din sumele repartizate județului Iași în funcție de suprafața totală a unităților administrativ-teritoriale și 20% în funcție de populația unităților administrativ-teritoriale)

mii lei

Nr. crt.	UNITATE ADMINISTRATIV-TERITORIALĂ	Total, din care:	Sume defalcate din taxa pe valoarea adăugată pentru echilibrarea bugetelor locale (cod indicator 11.02.06)	Cote defalcate din impozitul pe venit pentru echilibrarea bugetelor locale (cod indicator 04.02.04)
1	2	3(4+5)	4	5
1	AL. I. CUZA	235	86	149
2	ANDRIEȘENI	428	156	272
3	ARONEANU	196	71	125
4	BALȘ	161	58	103
5	BĂLȚAȚI	236	86	150
6	BÂRNOVA	223	81	142
7	BELCEȘTI	523	191	332
8	BIVOLARI	350	128	222
9	BRĂEȘTI	254	92	162
10	BUTEA	189	69	120
11	CEPLENIȚA	225	82	143
12	CIOHORĂNI	85	31	54
13	CIORTEȘTI	318	116	202
14	CIUREA	310	113	197
15	COARNELE CAPREI	212	77	135
16	COMARNA	244	89	155
17	COSTEȘTI	126	46	80
18	COSTULENI	345	126	219
19	COTNARI	500	182	318
20	COZMEȘTI	207	75	132
21	CRISTEȘTI	261	95	166
22	CUCUTENI	132	48	84
23	DAGÂȚA	231	84	147
24	DELENI	724	264	460
25	DOBROVĂȚ	418	152	266
26	DOLHEȘTI	269	98	171
27	DRĂGUȘENI	107	39	68
28	DUMEȘTI	345	126	219
29	ERBICENI	391	142	249
30	FÂNTÂNELE	158	58	100
31	FOCURI	289	105	184
32	GOLĂIEȘTI	261	95	166
33	GORBAN	269	98	171

TOTAL (80% din sumele repartizate județului Iași în funcție de suprafața totală a unităților administrativ-teritoriale și 20% în funcție de populația unităților administrativ-teritoriale)

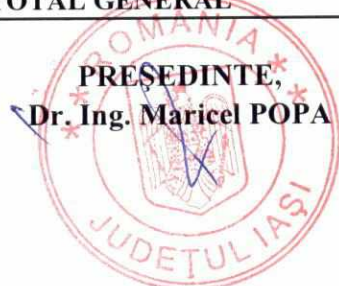
mii lei

Nr. crt.	UNITATE ADMINISTRATIV-TERITORIALĂ	Total, din care:	Sume defalcate din taxa pe valoarea adăugată pentru echilibrarea bugetelor locale (cod indicator 11.02.06)	Cote defalcate din impozitul pe venit pentru echilibrarea bugetelor locale (cod indicator 04.02.04)
1	2	3(4+5)	4	5
34	GRAJDURI	229	84	145
35	GROPNIȚA	378	138	240
36	GROZEȘTI	137	50	87
37	HĂLĂUCEȘTI	242	88	154
38	HĂRMĂNEȘTI	137	50	87
39	HELEȘTENI	166	60	106
40	HOLBOCA	315	114	201
41	HORLEȘTI	244	89	155
42	ION NECULCE	349	127	222
43	IPATELE	222	81	141
44	LESPEZI	259	94	165
45	LEȚCANI	305	111	194
46	LUNGANI	318	116	202
47	MĂDĂRJAC	241	88	153
48	MIRCEȘTI	108	39	69
49	MIRONEASA	239	87	152
50	MIROSLAVA	488	178	310
51	MIROSLOVEȘTI	266	97	169
52	MOGOȘEȘTI - IAȘI	327	119	208
53	MOGOȘEȘTI - SIRET	192	70	122
54	MOȘNA	164	60	104
55	MOȚCA	191	69	122
56	MOVILENI	365	133	232
57	OȚELENI	215	78	137
58	PLUGARI	260	95	165
59	POPEȘTI	364	133	231
60	POPRICANI	358	130	228
61	PRISĂCANI	287	104	183
62	PROBOTA	367	133	234
63	RĂCHITENI	93	34	59
64	RĂDUCĂNENI	434	158	276
65	REDIU	241	88	153
66	ROMĂNEȘTI	181	66	115
67	ROȘCANI	175	64	111
68	RUGINOASA	293	107	186
69	SCÂNTEIA	235	85	150
70	ȘCHEIA	198	72	126
71	SCHITU DUCA	534	194	340
72	SCOBINȚI	360	131	229
73	SINEȘTI	391	142	249
74	ȘIPOSE	426	155	271
75	SIREȚEL	275	100	175
76	STOLNICENI PRĂJESCU	309	112	197
77	STRUNGA	340	124	216
78	TANSA	175	64	111

TOTAL (80% din sumele repartizate județului Iași în funcție de suprafața totală a unităților administrativ-teritoriale și 20% în funcție de populația unităților administrativ-teritoriale)

mii lei

Nr. crt.	UNITATE ADMINISTRATIV-TERITORIALĂ	Total, din care:	Sume defalcate din taxa pe valoarea adăugată pentru echilibrarea bugetelor locale (cod indicator 11.02.06)	Cote defalcate din impozitul pe venit pentru echilibrarea bugetelor locale (cod indicator 04.02.04)
1	2	3(4+5)	4	5
79	TĂTĂRUȘI	321	117	204
80	ȚIBANA	371	135	236
81	ȚIBĂNEȘTI	450	164	286
82	ȚIGĂNAȘI	313	114	199
83	TODIREȘTI	225	82	143
84	TOMEȘTI	260	94	166
85	TRIFEȘTI	273	99	174
86	ȚUȚORA	179	65	114
87	UNGHENI	228	83	145
88	VALEA LUPULUI	103	37	66
89	VALEA SEACA	195	71	124
90	VÂNĂTORI	256	93	163
91	VICTORIA	297	108	189
92	VLĂDENI	373	136	237
93	VOINEȘTI	327	119	208
	TOTAL COMUNE	25786	9387	16399
94	IAȘI	2783	1017	1766
95	PAȘCANI	606	221	385
	TOTAL MUNICIPII	3389	1238	2151
96	HÂRLĂU	242	88	154
97	PODU ILOAIEI	262	95	167
98	TG. FRUMOS	202	73	129
	TOTAL ORAȘE	706	256	450
	TOTAL GENERAL	29881	10881	19000



Răspund în privința realității, regularității și legalității,

DIRECTOR EXECUTIV,

Elena ARVINTE

Răspund în privința realității, regularității și legalității,

p. ȘEF SERVICIU BUGET,

Doina Gabriela SĂPUNARU

Îmi asum responsabilitatea pentru fundamentarea, corectitudinea și legalitatea întocmirii acestui înscris oficial,

Ana Maria Pascal

D:\PASCAL\An 2019\SCRISDOAREA CADRU -2020

Repartizarea pe unitățile administrativ - teritoriale din județul Iași a procentului de 20% din cotele și sumele defalcate din unele venituri ale bugetului de stat pentru achitarea arrieratelor provenite din neplata cheltuielilor de funcționare și/sau de capital, în ordinea cronologică a vechimii arrieratelor, pentru susținerea programelor de dezvoltare locală și pentru susținerea proiectelor de infrastructură care necesită cofinanțare locală, conform prevederilor art. 33 din Legea nr. 273/2006 privind finanțele publice locale, cu modificările și completările ulterioare, estimări pentru anul 2021

80% din sumele repartizate județului Iași, în funcție de suprafața totală a unităților administrativ-teritoriale

mii lei

Nr. crt.	UNITATE ADMINISTRATIV-TERITORIALĂ	Suprafața totală la data de 31 decembrie 2018 ha	Total, din care:	Sume defalcate din taxa pe valoarea adăugată pentru echilibrarea bugetelor locale (cod indicator 11.02.06)	Cote defalcate din impozitul pe venit pentru echilibrarea bugetelor locale (cod indicator 04.02.04)
1	2	3	4(5+6)	5	6
1	AL. I. CUZA	4953	216	79	137
2	ANDRIEȘENI	9202	401	146	255
3	ARONEANU	3929	171	62	109
4	BALȘ	3164	138	50	88
5	BĂLȚAȚI	4623	201	73	128
6	BÂRNOVA	4119	179	65	114
7	BELCEȘTI	10353	452	165	287
8	BIVOLARI	7397	323	118	205
9	BRĂEȘTI	5359	234	85	149
10	BUTEA	3715	162	59	103
11	CEPLENIȚA	4531	198	72	126
12	CIOHORĂNI	1647	72	26	46
13	CIORTEȘTI	6720	293	107	186
14	CIUREA	4769	208	76	132
15	COARNELE CAPREI	4432	193	70	123
16	COMARNA	4720	206	75	131
17	COSTEȘTI	2626	115	42	73
18	COSTULENI	6991	305	111	194
19	COTNARI	10333	451	164	287
20	COZMEȘTI	4360	190	69	121
21	CRISTEȘTI	5411	236	86	150
22	CUCUTENI	2844	124	45	79
23	DAGĂȚA	4608	201	73	128
24	DELENI	15115	659	240	419
25	DOBROVĂȚ	9259	404	147	257
26	DOLHEȘTI	5768	252	92	160
27	DRĂGUȘENI	2249	98	36	62
28	DUMEȘTI	7182	313	114	199
29	ERBICENI	8144	355	129	226
30	FÂNTÂNELE	3318	145	53	92
31	FOCURI	6050	264	96	168
32	GOLĂIEȘTI	5397	236	86	150
33	GORBAN	5727	250	91	159

80% din sumele repartizate județului Iași, în funcție de suprafața totală a unităților administrativ-teritoriale

mii lei

Nr. crt.	UNITATE ADMINISTRATIV-TERITORIALĂ	Suprafața totală la data de 31 decembrie 2018 ha	Total, din care:	Sume defalcate din taxa pe valoarea adăugată pentru echilibrarea bugetelor locale (cod indicator 11.02.06)	Cote defalcate din impozitul pe venit pentru echilibrarea bugetelor locale (cod indicator 04.02.04)
1	2	3	4(5+6)	5	6
34	GRAJDURI	4126	180	66	114
35	GROPNIȚA	8174	357	130	227
36	GROZEȘTI	2874	126	46	80
37	HĂLĂUCEȘTI	4703	206	75	131
38	HĂRMĂNEȘTI	2783	121	44	77
39	HELEȘTENI	3408	149	54	95
40	HOLBOCA	5002	218	79	139
41	HORLEȘTI	5142	225	82	143
42	ION NECULCE	7181	313	114	199
43	IPATELE	4837	211	77	134
44	LESPEZI	5123	223	81	142
45	LEȚCANI	5863	256	93	163
46	LUNGANI	6356	277	101	176
47	MĂDĂRJAC	5257	230	84	146
48	MIRCEȘTI	1919	83	30	53
49	MIRONEASA	4667	204	74	130
50	MIROSLAVA	8300	362	132	230
51	MIROSLOVEȘTI	5460	239	87	152
52	MOGOȘEȘTI - IAȘI	6738	294	107	187
53	MOGOȘEȘTI - SIRET	3843	168	61	107
54	MOȘNA	2833	124	45	79
55	MOȚCA	3597	157	57	100
56	MOVILENI	7944	346	126	220
57	OȚELENI	4404	192	70	122
58	PLUGARI	5447	238	87	151
59	POPEȘTI	7331	320	117	203
60	POPRICANI	6983	305	111	194
61	PRISĂCANI	5987	261	95	166
62	PROBOTA	7874	344	125	219
63	RĂCHITENI	1649	72	26	46
64	RĂDUCANENI	8646	377	137	240
65	REDIU	4508	197	72	125
66	ROMÂNEȘTI	3906	170	62	108
67	ROȘCANI	3792	165	60	105
68	RUGINOASA	5785	253	92	161
69	SCÂNTEIA	4176	182	66	116
70	ȘCHEIA	4071	178	65	113
71	SCHITU DUCA	11659	509	185	324
72	SCOBINȚI	7120	311	113	198
73	SINEȘTI	8336	363	132	231
74	ȘIPOSE	9028	394	143	251
75	SIREȚEL	5653	247	90	157
76	STOLNICENI PRĂJESCU	6300	275	100	175
77	STRUNGA	7156	313	114	199
78	TANSA	3569	156	57	99

80% din sumele repartizate județului Iași, în funcție de suprafața totală a unităților administrativ-teritoriale

mii lei

Nr. crt.	UNITATE ADMINISTRATIV-TERITORIALĂ	Suprafața totală la data de 31 decembrie 2018 ha	Total, din care:	Sume defalcate din taxa pe valoarea adăugată pentru echilibrarea bugetelor locale (cod indicator 11.02.06)	Cote defalcate din impozitul pe venit pentru echilibrarea bugetelor locale (cod indicator 04.02.04)
1	2	3	4(5+6)	5	6
79	TĂTĂRUȘI	6574	286	104	182
80	ȚIBANA	7318	319	116	203
81	ȚIBĂNEȘTI	9101	398	145	253
82	ȚIGĂNAȘI	6453	282	103	179
83	TODIREȘTI	4381	192	70	122
84	TOMEȘTI	3926	171	62	109
85	TRIFEȘTI	5693	248	90	158
86	ȚUȚORA	3778	165	60	105
87	UNGHENI	4614	201	73	128
88	VALEA LUPULUI	1064	47	17	30
89	VALEA SEACA	3585	156	57	99
90	VÂNĂTORI	5173	226	82	144
91	VICTORIA	6154	269	98	171
92	VLĂDENI	7933	346	126	220
93	VOINEȘTI	6290	275	100	175
	TOTAL COMUNE	520562	22717	8269	14448
94	IAȘI	9151	401	150	251
95	PAȘCANI	7532	329	120	209
	TOTAL MUNICIPII	16683	730	270	460
96	HÂRLĂU	3518	154	56	98
97	PODU ILOAIEI	4436	193	70	123
98	TG. FRUMOS	2545	111	40	71
	TOTAL ORAȘE	10499	458	166	292
	TOTAL GENERAL	547744	23905	8705	15200



Răspund în privința realității, regularității și legalității,

DIRECTOR EXECUTIV,
Elena ARVINTE

Răspund în privința realității, regularității și legalității,

p. ȘEF SERVICIU BUGET,
Doina Gabriela ȘĂPUNARU

Îmi asum responsabilitatea pentru fundamentarea, corectitudinea și legalitatea întocmirii acestui înscris oficial,

Ana Maria Pascal

D:\PASCAL\An 2019\SCRISDOAREA CADRU -2020

Repartizarea pe unitățile administrativ - teritoriale din județul Iași a procentului de 20% din cotele și sumele defalcate din unele venituri ale bugetului de stat pentru achitarea arrieratelor provenite din neplata cheltuielilor de funcționare și/sau de capital, în ordinea cronologică a vechimii arrieratelor, pentru susținerea programelor de dezvoltare locală și pentru susținerea proiectelor de infrastructură care necesită cofinanțare locală, conform prevederilor art. 33 din Legea nr. 273/2006 privind finanțele publice locale, cu modificările și completările ulterioare, estimări pentru anul 2021

20% din sumele repartizate județului Iași, în funcție de populația unităților administrativ-teritoriale

mii lei

Nr. crt.	UNITATE ADMINISTRATIV-TERITORIALĂ	Populația la data de 01 IANUARIE 2019	Total, din care:	Sume defalcate din taxa pe valoarea adăugată pentru echilibrarea bugetelor locale (cod indicator 11.02.06)	Cote defalcate din impozitul pe venit pentru echilibrarea bugetelor locale (cod indicator 04.02.04)
1	2	3	4(5+6)	5	6
1	AL. I. CUZA	2879	19	7	12
2	ANDRIEȘENI	4220	27	10	17
3	ARONEANU	4034	25	9	16
4	BALȘ	3638	23	8	15
5	BĂLȚAȚI	5620	35	13	22
6	BÂRNOVA	6921	44	16	28
7	BELCEȘTI	11252	71	26	45
8	BIVOLARI	4174	27	10	17
9	BRĂEȘTI	3166	20	7	13
10	BUTEA	4227	27	10	17
11	CEPLENIȚA	4296	27	10	17
12	CIOHORĂNI	1973	13	5	8
13	CIORTEȘTI	4014	25	9	16
14	CIUREA	16260	102	37	65
15	COARNELE CAPREI	2893	19	7	12
16	COMARNA	6084	38	14	24
17	COSTEȘTI	1799	11	4	7
18	COSTULENI	6327	40	15	25
19	COTNARI	7731	49	18	31
20	COZMEȘTI	2789	17	6	11
21	CRISTEȘTI	3973	25	9	16
22	CUCUTENI	1311	8	3	5
23	DAGĂȚA	4813	30	11	19
24	DELENI	10335	65	24	41
25	DOBROVĂȚ	2297	14	5	9
26	DOLHEȘTI	2724	17	6	11
27	DRĂGUȘENI	1495	9	3	6
28	DUMEȘTI	5034	32	12	20
29	ERBICENI	5723	36	13	23
30	FÂNTÂNELE	2086	13	5	8
31	FOCURI	3983	25	9	16
32	GOLĂIEȘTI	3981	25	9	16
33	GORBAN	2964	19	7	12

20% din sumele repartizate județului Iași, în funcție de populația unităților administrativ-teritoriale

mii lei

Nr. crt.	UNITATE ADMINISTRATIV-TERITORIALĂ	Populația la data de 01 IANUARIE 2019	Total, din care:	Sume defalcate din taxa pe valoarea adăugată pentru echilibrarea bugetelor locale (cod indicator 11.02.06)	Cote defalcate din impozitul pe venit pentru echilibrarea bugetelor locale (cod indicator 04.02.04)
1	2	3	4(5+6)	5	6
34	GRAJDURI	7858	49	18	31
35	GROPNIȚA	3287	21	8	13
36	GROZEȘTI	1706	11	4	7
37	HĂLĂUCEȘTI	5755	36	13	23
38	HĂRMĂNEȘTI	2559	16	6	10
39	HELEȘTENI	2672	17	6	11
40	HOLBOCA	15382	97	35	62
41	HORLEȘTI	3065	19	7	12
42	ION NECULCE	5856	36	13	23
43	IPATELE	1702	11	4	7
44	LESPEZI	5823	36	13	23
45	LEȚCANI	7833	49	18	31
46	LUNGANI	6515	41	15	26
47	MĂDĂRJAC	1635	11	4	7
48	MIRCEȘTI	3904	25	9	16
49	MIRONEASA	5565	35	13	22
50	MIROSLAVA	20029	126	46	80
51	MIROSLOVEȘTI	4296	27	10	17
52	MOGOȘEȘTI - IAȘI	5197	33	12	21
53	MOGOȘEȘTI - SIRET	3757	24	9	15
54	MOȘNA	6352	40	15	25
55	MOȚCA	5447	34	12	22
56	MOVILENI	3083	19	7	12
57	OȚELENI	3624	23	8	15
58	PLUGARI	3495	22	8	14
59	POPEȘTI	7054	44	16	28
60	POPRICANI	8468	53	19	34
61	PRISĂCANI	4137	26	9	17
62	PROBOTA	3659	23	8	15
63	RĂCHITENI	3322	21	8	13
64	RĂDUCĂNENI	8996	57	21	36
65	REDIU	6909	44	16	28
66	ROMÂNEȘTI	1782	11	4	7
67	ROȘCANI	1546	10	4	6
68	RUGINOASA	6363	40	15	25
69	SCÂNTEIA	8481	53	19	34
70	ȘCHEIA	3272	20	7	13
71	SCHITU DUCA	4019	25	9	16
72	SCOBINȚI	7653	49	18	31
73	SINEȘTI	4459	28	10	18
74	ȘIPOSE	5112	32	12	20
75	SIREȚEL	4377	28	10	18
76	STOLNICENI PRĂJESC	5421	34	12	22
77	STRUNGA	4272	27	10	17
78	TANSA	2884	19	7	12

20% din sumele repartizate județului Iași, în funcție de populația unităților administrativ-teritoriale

mii lei

Nr. crt.	UNITATE ADMINISTRATIV-TERITORIALĂ	Populația la data de 01 IANUARIE 2019	Total, din care:	Sume defalcate din taxa pe valoarea adăugată pentru echilibrarea bugetelor locale (cod indicator 11.02.06)	Cote defalcate din impozitul pe venit pentru echilibrarea bugetelor locale (cod indicator 04.02.04)
1	2	3	4(5+6)	5	6
79	TĂTĂRUȘI	5492	35	13	22
80	ȚIBANA	8175	52	19	33
81	ȚIBĂNEȘTI	8238	52	19	33
82	ȚIGĂNAȘI	4881	31	11	20
83	TODIREȘTI	5284	33	12	21
84	TOMEȘTI	14158	89	32	57
85	TRIFEȘTI	3928	25	9	16
86	ȚUȚORA	2200	14	5	9
87	UNGHENI	4316	27	10	17
88	VALEA LUPULUI	8934	56	20	36
89	VALEA SEACA	6177	39	14	25
90	VĂNĂTORI	4624	30	11	19
91	VICTORIA	4451	28	10	18
92	VLĂDENI	4278	27	10	17
93	VOINEȘTI	8298	52	19	33
	TOTAL COMUNE	487033	3069	1118	1951
94	IAȘI	378954	2382	867	1515
95	PAȘCANI	43917	277	101	176
	TOTAL MUNICIPII	422871	2659	968	1691
96	HÂRLĂU	14033	88	32	56
97	PODU ILOAIEI	11055	69	25	44
98	TG. FRUMOS	14399	91	33	58
	TOTAL ORAȘE	39487	248	90	158
	TOTAL GENERAL	949391	5976	2176	3800



Răspund în privința realității, regularității și legalității.

DIRECTOR EXECUTIV,

Elena ARVINTE

Elena ArvinTE

Răspund în privința realității, regularității și legalității.

p. ȘEF SERVICIU BUGET,

Doina Gabriela SĂPUNARU

Doina Gabriela Săpunaru

Îmi asum responsabilitatea pentru fundamentarea, corectitudinea și legalitatea întocmirii acestui înscris oficial.

Ana Maria Pascal

D:\PASCAL\An 2019\SCRISDOAREA CADRU -2020

AM

Repartizarea pe unitățile administrativ - teritoriale din județul Iași a procentului de 20% din cotele și sumele defalcate din unele venituri ale bugetului de stat pentru achitarea arieratelor provenite din neplata cheltuielilor de funcționare și/sau de capital, în ordinea cronologică a vechimii arieratelor, pentru susținerea programelor de dezvoltare locală și pentru susținerea proiectelor de infrastructură care necesită cofinanțare locală, conform prevederilor art. 33 din Legea nr. 273/2006 privind finanțele publice locale, cu modificările și completările ulterioare, estimări pentru anul 2022

TOTAL (80% din sumele repartizate județului Iași în funcție de suprafața totală a unităților administrativ-teritoriale și 20% în funcție de populația unităților administrativ-teritoriale)

mii lei

Nr. crt.	UNITATE ADMINISTRATIV-TERITORIALĂ	Total, din care:	Sume defalcate din taxa pe valoarea adăugată pentru echilibrarea bugetelor locale (cod indicator 11.02.06)	Cote defalcate din impozitul pe venit pentru echilibrarea bugetelor locale (cod indicator 04.02.04)
1	2	3(4+5)	4	5
1	AL. I. CUZA	237	81	156
2	ANDRIEȘENI	433	147	286
3	ARONEANU	199	68	131
4	BALȘ	163	56	107
5	BĂLȚAȚI	241	82	159
6	BÂRNOVA	226	77	149
7	BELCEȘTI	529	180	349
8	BIVOLARI	354	120	234
9	BRĂEȘTI	257	88	169
10	BUTEA	191	65	126
11	CEPLENIȚA	227	77	150
12	CIOHORĂNI	85	29	56
13	CIORTEȘTI	323	110	213
14	CIUREA	314	107	207
15	COARNELE CAPREI	214	73	141
16	COMARNA	248	84	164
17	COSTEȘTI	128	43	85
18	COSTULENI	350	119	231
19	COTNARI	505	172	333
20	COZMEȘTI	211	72	139
21	CRISTEȘTI	265	90	175
22	CUCUTENI	135	46	89
23	DAGĂȚA	233	79	154
24	DELENI	732	249	483
25	DOBROVĂȚ	424	144	280
26	DOLHEȘTI	272	93	179
27	DRĂGUȘENI	109	37	72
28	DUMEȘTI	349	119	230
29	ERBICENI	395	134	261
30	FÂNTÂNELE	161	55	106
31	FOCURI	293	100	193
32	GOLĂIEȘTI	264	90	174

TOTAL (80% din sumele repartizate județului Iași în funcție de suprafața totală a unităților administrativ-teritoriale și 20% în funcție de populația unităților administrativ-teritoriale)


mii lei

Nr. crt.	UNITATE ADMINISTRATIV-TERITORIALĂ	Total, din care:	Sume defalcate din taxa pe valoarea adăugată pentru echilibrarea bugetelor locale (cod indicator 11.02.06)	Cote defalcate din impozitul pe venit pentru echilibrarea bugetelor locale (cod indicator 04.02.04)
1	2	3(4+5)	4	5
33	GORBAN	271	92	179
34	GRAJDURI	232	79	153
35	GROPNIȚA	382	130	252
36	GROZEȘTI	138	47	91
37	HĂLĂUCEȘTI	244	83	161
38	HĂRMĂNEȘTI	140	48	92
39	HELEȘTENI	167	57	110
40	HOLBOCA	319	108	211
41	HORLEȘTI	247	84	163
42	ION NECULCE	355	121	234
43	IPATELE	225	77	148
44	LESPEZI	263	90	173
45	LEȚCANI	309	105	204
46	LUNGANI	322	110	212
47	MĂDĂRJAC	243	83	160
48	MIRCEȘTI	109	37	72
49	MIRONEASA	241	82	159
50	MIROSLAVA	494	168	326
51	MIROSLOVEȘTI	268	91	177
52	MOGOȘEȘTI - IAȘI	330	112	218
53	MOGOȘEȘTI - SIRET	194	66	128
54	MOȘNA	167	57	110
55	MOȚCA	194	66	128
56	MOVILENI	370	126	244
57	OȚELENI	217	74	143
58	PLUGARI	264	90	174
59	POPEȘTI	369	125	244
60	POPRICANI	362	123	239
61	PRISĂCANI	290	99	191
62	PROBOTA	370	126	244
63	RĂCHITENI	94	32	62
64	RĂDUCĂNENI	440	150	290
65	REDIU	243	83	160
66	ROMĂNEȘTI	184	63	121
67	ROȘCANI	176	60	116
68	RUGINOASA	297	101	196
69	SCÂNTEIA	239	81	158
70	ȘCHEIA	201	68	133
71	SCHITU DUCA	541	184	357
72	SCOBINȚI	363	124	239
73	SINEȘTI	397	135	262
74	ȘIPOSE	431	147	284
75	SIREȚEL	277	94	183
76	STOLNICENI PRĂJESCU	314	107	207

TOTAL (80% din sumele repartizate județului Iași în funcție de suprafața totală a unităților administrativ-teritoriale și 20% în funcție de populația unităților administrativ-teritoriale)

mii lei

Nr. crt.	UNITATE ADMINISTRATIV-TERITORIALĂ	Total, din care:	Sume defalcate din taxa pe valoarea adăugată pentru echilibrarea bugetelor locale (cod indicator 11.02.06)	Cote defalcate din impozitul pe venit pentru echilibrarea bugetelor locale (cod indicator 04.02.04)
1	2	3(4+5)	4	5
77	STRUNGA	343	117	226
78	TANSA	176	60	116
79	TĂTĂRUȘI	326	111	215
80	ȚIBANA	375	128	247
81	ȚIBĂNEȘTI	455	155	300
82	ȚIGĂNAȘI	317	108	209
83	TODIREȘTI	227	77	150
84	TOMEȘTI	264	90	174
85	TRIFEȘTI	278	95	183
86	ȚUȚORA	181	62	119
87	UNGHENI	230	78	152
88	VALEA LUPULUI	104	35	69
89	VALEA SEACA	197	67	130
90	VĂNĂTORI	258	88	170
91	VICTORIA	301	103	198
92	VLĂDENI	377	128	249
93	VOINEȘTI	331	113	218
	TOTAL COMUNE	26100	8886	17214
94	IAȘI	2821	962	1859
95	PAȘCANI	612	208	404
	TOTAL MUNICIPII	3433	1170	2263
96	HÂRLĂU	245	83	162
97	PODU ILOAIEI	266	91	175
98	TG. FRUMOS	204	69	135
	TOTAL ORAȘE	715	243	472
	TOTAL GENERAL	30248	10299	19949



Răspund în privința realității, regularității și legalității,

DIRECTOR EXECUTIV,
Elena ARVINTE

Răspund în privința realității, regularității și legalității,

p. ȘEF SERVICIU BUGET,
Doina Gabriela ȘĂPUNARU

Îmi asum responsabilitatea pentru fundamentarea, corectitudinea și legalitatea întocmirii acestui înscris oficial,

Ana Maria Pascal

D:\PASCAL\An 2019\SCRISDOAREA CADRU -2020

Repartizarea pe unitățile administrativ - teritoriale din județul Iași a procentului de 20% din cotele și sumele defalcate din unele venituri ale bugetului de stat pentru achitarea arieratelor provenite din neplata cheltuielilor de funcționare și/sau de capital, în ordinea cronologică a vechimii arieratelor, pentru susținerea programelor de dezvoltare locală și pentru susținerea proiectelor de infrastructură care necesită cofinanțare locală, conform prevederilor art. 33 din Legea nr. 273/2006 privind finanțele publice locale, cu modificările și completările ulterioare, estimări pentru anul 2022

80% din sumele repartizate județului Iași, în funcție de suprafața totală a unităților administrativ-teritoriale

mii lei

Nr. crt.	UNITATE ADMINISTRATIV- TERITORIALĂ	Suprafața totală la data de 31 decembrie 2018 ha	Total, din care:	Sume defalcate din taxa pe valoarea adăugată pentru echilibrarea bugetelor locale (cod indicator 11.02.06)	Cote defalcate din impozitul pe venit pentru echilibrarea bugetelor locale (cod indicator 04.02.04)
1	2	3	4(5+6)	5	6
1	AL. I. CUZA	4953	219	75	144
2	ANDRIEȘENI	9202	406	138	268
3	ARONEANU	3929	173	59	114
4	BALȘ	3164	140	48	92
5	BĂLȚAȚI	4623	205	70	135
6	BĂRNOVA	4119	182	62	120
7	BELCEȘTI	10353	458	156	302
8	BIVOLARI	7397	327	111	216
9	BRĂEȘTI	5359	237	81	156
10	BUTEA	3715	164	56	108
11	CEPLENIȚA	4531	200	68	132
12	CIOHORĂNI	1647	73	25	48
13	CIORTEȘTI	6720	297	101	196
14	CIUREA	4769	211	72	139
15	COARNELE CAPREI	4432	196	67	129
16	COMARNA	4720	209	71	138
17	COSTEȘTI	2626	116	39	77
18	COSTULENI	6991	309	105	204
19	COTNARI	10333	456	155	301
20	COZMEȘTI	4360	193	66	127
21	CRISTEȘTI	5411	239	81	158
22	CUCUTENI	2844	126	43	83
23	DAGĂȚA	4608	203	69	134
24	DELENI	15115	667	227	440
25	DOBROVĂȚ	9259	409	139	270
26	DOLHEȘTI	5768	255	87	168
27	DRĂGUȘENI	2249	100	34	66
28	DUMEȘTI	7182	317	108	209
29	ERBICENI	8144	359	122	237
30	FĂNTÂNELE	3318	147	50	97
31	FOCURI	6050	267	91	176

80% din sumele repartizate județului Iași, în funcție de suprafața totală a unităților administrativ-teritoriale

mii lei

Nr. crt.	UNITATE ADMINISTRATIV-TERITORIALĂ	Suprafața totală la data de 31 decembrie 2018 ha	Total, din care:	Sume defalcate din taxa pe valoarea adăugată pentru echilibrarea bugetelor locale (cod indicator 11.02.06)	Cote defalcate din impozitul pe venit pentru echilibrarea bugetelor locale (cod indicator 04.02.04)
1	2	3	4(5+6)	5	6
32	GOLĂIEȘTI	5397	238	81	157
33	GORBAN	5727	253	86	167
34	GRAJDURI	4126	182	62	120
35	GROPNIȚA	8174	361	123	238
36	GROZEȘTI	2874	127	43	84
37	HĂLĂUCEȘTI	4703	208	71	137
38	HĂRMĂNEȘTI	2783	123	42	81
39	HELEȘTENI	3408	150	51	99
40	HOLBOCA	5002	221	75	146
41	HORLEȘTI	5142	227	77	150
42	ION NECULCE	7181	317	108	209
43	IPATELE	4837	214	73	141
44	LESPEZI	5123	226	77	149
45	LEȚCANI	5863	259	88	171
46	LUNGANI	6356	281	96	185
47	MĂDĂRJAC	5257	232	79	153
48	MIRCEȘTI	1919	85	29	56
49	MIRONEASA	4667	206	70	136
50	MIROSLAVA	8300	367	125	242
51	MIROSLOVEȘTI	5460	241	82	159
52	MOGOȘEȘTI - IAȘI	6738	297	101	196
53	MOGOȘEȘTI - SIRET	3843	170	58	112
54	MOȘNA	2833	126	43	83
55	MOȚCA	3597	159	54	105
56	MOVILENI	7944	350	119	231
57	OȚELENI	4404	194	66	128
58	PLUGARI	5447	241	82	159
59	POPEȘTI	7331	324	110	214
60	POPRICANI	6983	308	105	203
61	PRISĂCANI	5987	264	90	174
62	PROBOTA	7874	347	118	229
63	RĂCHITENI	1649	73	25	48
64	RĂDUCĂNENI	8646	382	130	252
65	REDIU	4508	199	68	131
66	ROMÂNEȘTI	3906	173	59	114
67	ROȘCANI	3792	167	57	110
68	RUGINOASA	5785	256	87	169
69	SCÂNTEIA	4176	185	63	122
70	ȘCHEIA	4071	180	61	119
71	SCHITU DUCA	11659	515	175	340
72	SCOBINȚI	7120	314	107	207
73	SINEȘTI	8336	368	125	243
74	ȘIPOSE	9028	399	136	263
75	SIREȚEL	5653	250	85	165
76	STOLNICENI PRĂJESCU	6300	279	95	184

80% din sumele repartizate județului Iași, în funcție de suprafața totală a unităților administrativ-teritoriale

mii lei

Nr. crt.	UNITATE ADMINISTRATIV-TERITORIALĂ	Suprafața totală la data de 31 decembrie 2018 ha	Total, din care:	Sume defalcate din taxa pe valoarea adăugată pentru echilibrarea bugetelor locale (cod indicator 11.02.06)	Cote defalcate din impozitul pe venit pentru echilibrarea bugetelor locale (cod indicator 04.02.04)
1	2	3	4(5+6)	5	6
77	STRUNGA	7156	316	108	208
78	TANSA	3569	158	54	104
79	TĂTĂRUȘI	6574	291	99	192
80	ȚIBANA	7318	323	110	213
81	ȚIBĂNEȘTI	9101	402	137	265
82	ȚIGĂNAȘI	6453	285	97	188
83	TODIREȘTI	4381	194	66	128
84	TOMEȘTI	3926	173	59	114
85	TRIFEȘTI	5693	252	86	166
86	ȚUȚORA	3778	167	57	110
87	UNGHENI	4614	203	69	134
88	VALEA LUPULUI	1064	47	16	31
89	VALEA SEACA	3585	158	54	104
90	VÂNĂTORI	5173	229	78	151
91	VICTORIA	6154	272	93	179
92	VLĂDENI	7933	350	119	231
93	VOINEȘTI	6290	278	95	183
	TOTAL COMUNE	520562	22996	7830	15166
94	IAȘI	9151	406	138	268
95	PAȘCANI	7532	332	113	219
	TOTAL MUNICIPII	16683	738	251	487
96	HÂRLĂU	3518	156	53	103
97	PODU ILOAIEI	4436	196	67	129
98	TG. FRUMOS	2545	112	38	74
	TOTAL ORAȘE	10499	464	158	306
	TOTAL GENERAL	547744	24198	8239	15959



PRESEDINTE,
Dr. Ing. Maricel POPA

Răspund în privința realității, regularității și legalității,

DIRECTOR EXECUTIV,
Elena ARVINTE

Răspund în privința realității, regularității și legalității,

p. ȘEF SERVICIU BUGET,
Doina Gabriela SĂPUNARU

Îmi asum responsabilitatea pentru fundamentarea, corectitudinea și legalitatea întocmirii acestui înscris oficial,

Ana Maria Pascal

D:\PASCAL\An 2019\SCRISDOAREA CADRU -2020

Repartizarea pe unitățile administrativ - teritoriale din județul Iași a procentului de 20% din cotele și sumele defalcate din unele venituri ale bugetului de stat pentru achitarea arrieratelor provenite din neplata cheltuielilor de funcționare și/sau de capital, în ordinea cronologică a vechimii arrieratelor, pentru susținerea programelor de dezvoltare locală și pentru susținerea proiectelor de infrastructură care necesită cofinanțare locală, conform prevederilor art. 33 din Legea nr. 273/2006 privind finanțele publice locale, cu modificările și completările ulterioare, estimări pentru anul 2022

20% din sumele repartizate județului Iași, în funcție de populația unităților administrativ-teritoriale

mii lei

Nr. crt.	UNITATE ADMINISTRATIV-TERITORIALĂ	Populația la data de 01 IANUARIE 2019	Total, din care:	Sume defalcate din taxa pe valoarea adăugată pentru echilibrarea bugetelor locale (cod indicator 11.02.06)	Cote defalcate din impozitul pe venit pentru echilibrarea bugetelor locale (cod indicator 04.02.04)
1	2	3	4(5+6)	5	6
1	AL. I. CUZA	2879	18	6	12
2	ANDRIEȘENI	4220	27	9	18
3	ARONEANU	4034	26	9	17
4	BALȘ	3638	23	8	15
5	BĂLȚAȚI	5620	36	12	24
6	BÂRNOVA	6921	44	15	29
7	BELCEȘTI	11252	71	24	47
8	BIVOLARI	4174	27	9	18
9	BRĂEȘTI	3166	20	7	13
10	BUTEA	4227	27	9	18
11	CEPLENIȚA	4296	27	9	18
12	CIOHORĂNI	1973	12	4	8
13	CIORTEȘTI	4014	26	9	17
14	CIUREA	16260	103	35	68
15	COARNELE CAPREI	2893	18	6	12
16	COMARNA	6084	39	13	26
17	COSTEȘTI	1799	12	4	8
18	COSTULENI	6327	41	14	27
19	COTNARI	7731	49	17	32
20	COZMEȘTI	2789	18	6	12
21	CRISTEȘTI	3973	26	9	17
22	CUCUTENI	1311	9	3	6
23	DAGĂȚA	4813	30	10	20
24	DELENI	10335	65	22	43
25	DOBROVĂȚ	2297	15	5	10
26	DOLHEȘTI	2724	17	6	11
27	DRĂGUȘENI	1495	9	3	6
28	DUMEȘTI	5034	32	11	21
29	ERBICENI	5723	36	12	24
30	FÂNTÂNELE	2086	14	5	9
31	FOCURI	3983	26	9	17
32	GOLĂIEȘTI	3981	26	9	17
33	GORBAN	2964	18	6	12
34	GRAJDURI	7858	50	17	33
35	GROPNIȚA	3287	21	7	14
36	GROZEȘTI	1706	11	4	7

20% din sumele repartizate județului Iași, în funcție de populația unităților administrativ-teritoriale

mii lei

Nr. crt.	UNITATE ADMINISTRATIV-TERITORIALĂ	Populația la data de 01 IANUARIE 2019	Total, din care:	Sume defalcate din taxa pe valoarea adăugată pentru echilibrarea bugetelor locale (cod indicator 11.02.06)	Cote defalcate din impozitul pe venit pentru echilibrarea bugetelor locale (cod indicator 04.02.04)
1	2	3	4(5+6)	5	6
37	HĂLĂUCEȘTI	5755	36	12	24
38	HĂRMĂNEȘTI	2559	17	6	11
39	HELEȘTENI	2672	17	6	11
40	HOLBOCA	15382	98	33	65
41	HORLEȘTI	3065	20	7	13
42	ION NECULCE	5856	38	13	25
43	IPATELE	1702	11	4	7
44	LESPEZI	5823	37	13	24
45	LEȚCANI	7833	50	17	33
46	LUNGANI	6515	41	14	27
47	MĂDĂRJAC	1635	11	4	7
48	MIRCEȘTI	3904	24	8	16
49	MIRONEASA	5565	35	12	23
50	MIROSLAVA	20029	127	43	84
51	MIROSLOVEȘTI	4296	27	9	18
52	MOGOȘEȘTI - IAȘI	5197	33	11	22
53	MOGOȘEȘTI - SIRET	3757	24	8	16
54	MOȘNA	6352	41	14	27
55	MOȚCA	5447	35	12	23
56	MOVILENI	3083	20	7	13
57	OȚELENI	3624	23	8	15
58	PLUGARI	3495	23	8	15
59	POPEȘTI	7054	45	15	30
60	POPRICANI	8468	54	18	36
61	PRISĂCANI	4137	26	9	17
62	PROBOTA	3659	23	8	15
63	RĂCHITENI	3322	21	7	14
64	RĂDUCĂNENI	8996	58	20	38
65	REDIU	6909	44	15	29
66	ROMÂNEȘTI	1782	11	4	7
67	ROȘCANI	1546	9	3	6
68	RUGINOASA	6363	41	14	27
69	SCÂNTEIA	8481	54	18	36
70	ȘCHEIA	3272	21	7	14
71	SCHITU DUCA	4019	26	9	17
72	SCOBINȚI	7653	49	17	32
73	SINEȘTI	4459	29	10	19
74	ȘIPOSE	5112	32	11	21
75	SIREȚEL	4377	27	9	18
76	STOLNICENI PRĂJESC	5421	35	12	23
77	STRUNGA	4272	27	9	18
78	TANSA	2884	18	6	12
79	TĂTĂRUȘI	5492	35	12	23
80	ȚIBANA	8175	52	18	34
81	ȚIBĂNEȘTI	8238	53	18	35
82	ȚIGĂNAȘI	4881	32	11	21
83	TODIREȘTI	5284	33	11	22
84	TOMEȘTI	14158	91	31	60

20% din sumele repartizate județului Iași, în funcție de populația unităților administrativ-teritoriale

mii lei

Nr. crt.	UNITATE ADMINISTRATIV-TERITORIALĂ	Populația la data de 01 IANUARIE 2019	Total, din care:	Sume defalcate din taxa pe valoarea adăugată pentru echilibrarea bugetelor locale (cod indicator 11.02.06)	Cote defalcate din impozitul pe venit pentru echilibrarea bugetelor locale (cod indicator 04.02.04)
1	2	3	4(5+6)	5	6
85	TRIFEȘTI	3928	26	9	17
86	ȚUȚORA	2200	14	5	9
87	UNGHENI	4316	27	9	18
88	VALEA LUPULUI	8934	57	19	38
89	VALEA SEACA	6177	39	13	26
90	VÂNĂTORI	4624	29	10	19
91	VICTORIA	4451	29	10	19
92	VLĂDENI	4278	27	9	18
93	VOINEȘTI	8298	53	18	35
	TOTAL COMUNE	487033	3104	1056	2048
94	IAȘI	378954	2415	824	1591
95	PAȘCANI	43917	280	95	185
	TOTAL MUNICIPII	422871	2695	919	1776
96	HÂRLĂU	14033	89	30	59
97	PODU ILOAIEI	11055	70	24	46
98	TG. FRUMOS	14399	92	31	61
	TOTAL ORAȘE	39487	251	85	166
	TOTAL GENERAL	949391	6050	2060	3990



Răspund în privința realității, regularității și legalității.

DIRECTOR EXECUTIV,
Elena ARVINTE

Răspund în privința realității, regularității și legalității.

p. ȘEF SERVICIU BUGET,
Doina Gabriela SĂPUNARU

Îmi asum responsabilitatea pentru fundamentarea, corectitudinea și legalitatea întocmirii acestui înscris oficial.

Ana Maria Pascal

D:\PASCAL\An 2019\SCRISDOAREA CADRU -2020

Repartizarea pe unitățile administrativ - teritoriale din județul Iași a procentului de 20% din cotele și sumele defalcate din unele venituri ale bugetului de stat pentru achitarea arieratelor provenite din neplata cheltuielilor de funcționare și/sau de capital, în ordinea cronologică a vechimii arieratelor, pentru susținerea programelor de dezvoltare locală și pentru susținerea proiectelor de infrastructură care necesită cofinanțare locală, conform prevederilor art. 33 din Legea nr. 273/2006 privind finanțele publice locale, cu modificările și completările ulterioare, estimări pentru anul 2023

TOTAL (80% din sumele repartizate județului Iași în funcție de suprafața totală a unităților administrativ-teritoriale și 20% în funcție de populația unităților administrativ-teritoriale)

mii lei

Nr. crt.	UNITATE ADMINISTRATIV-TERITORIALĂ	Total, din care:	Sume defalcate din taxa pe valoarea adăugată pentru echilibrarea bugetelor locale (cod indicator 11.02.06)	Cote defalcate din impozitul pe venit pentru echilibrarea bugetelor locale (cod indicator 04.02.04)
1	2	3(4+5)	4	5
1	AL. I. CUZA	241	77	164
2	ANDRIEȘENI	440	140	300
3	ARONEANU	202	64	138
4	BALȘ	165	52	113
5	BĂLȚAȚI	244	78	166
6	BĂRNOVA	229	73	156
7	BELCEȘTI	537	171	366
8	BIVOLARI	358	114	244
9	BRĂEȘTI	261	83	178
10	BUTEA	194	62	132
11	CEPLENIȚA	231	74	157
12	CIOHORĂNI	86	27	59
13	CIORTEȘTI	327	104	223
14	CIUREA	319	101	218
15	COARNELE CAPREI	217	69	148
16	COMARNA	251	80	171
17	COSTEȘTI	129	41	88
18	COSTULENI	354	113	241
19	COTNARI	513	163	350
20	COZMEȘTI	213	68	145
21	CRISTEȘTI	267	85	182
22	CUCUTENI	137	44	93
23	DAGĂȚA	238	76	162
24	DELENI	744	236	508
25	DOBROVĂȚ	430	137	293
26	DOLHEȘTI	276	88	188
27	DRĂGUȘENI	111	35	76
28	DUMEȘTI	353	112	241
29	ERBICENI	402	128	274
30	FĂNTÂNELE	161	51	110
31	FOCURI	297	94	203
32	GOLĂIEȘTI	268	85	183

TOTAL (80% din sumele repartizate județului Iași în funcție de suprafața totală a unităților administrativ-teritoriale și 20% în funcție de populația unităților administrativ-teritoriale)


mii lei

Nr. crt.	UNITATE ADMINISTRATIV-TERITORIALĂ	Total, din care:	Sume defalcate din taxa pe valoarea adăugată pentru echilibrarea bugetelor locale (cod indicator 11.02.06)	Cote defalcate din impozitul pe venit pentru echilibrarea bugetelor locale (cod indicator 04.02.04)
1	2	3(4+5)	4	5
33	GORBAN	276	88	188
34	GRAJDURI	236	75	161
35	GROPNIȚA	388	124	264
36	GROZEȘTI	141	45	96
37	HĂLĂUCEȘTI	248	79	169
38	HĂRMĂNEȘTI	141	45	96
39	HELEȘTENI	170	54	116
40	HOLBOCA	324	103	221
41	HORLEȘTI	249	79	170
42	ION NECULCE	359	114	245
43	IPATELE	227	72	155
44	LESPEZI	267	85	182
45	LEȚCANI	313	100	213
46	LUNGANI	327	104	223
47	MĂDĂRJAC	246	78	168
48	MIRCEȘTI	111	35	76
49	MIRONEASA	246	78	168
50	MIROSLAVA	500	159	341
51	MIROSLOVEȘTI	273	87	186
52	MOGOȘEȘTI - IAȘI	336	107	229
53	MOGOȘEȘTI - SIRET	197	63	134
54	MOȘNA	168	53	115
55	MOȚCA	196	62	134
56	MOVILENI	376	119	257
57	OȚELENI	220	70	150
58	PLUGARI	266	85	181
59	POPEȘTI	375	120	255
60	POPRICANI	367	117	250
61	PRISĂCANI	295	94	201
62	PROBOTA	376	120	256
63	RĂCHITENI	96	31	65
64	RĂDUCĂNENI	445	141	304
65	REDIU	246	78	168
66	ROMÂNEȘTI	187	60	127
67	ROȘCANI	180	57	123
68	RUGINOASA	300	95	205
69	SCÂNTEIA	242	77	165
70	ȘCHEIA	203	65	138
71	SCHITU DUCA	548	174	374
72	SCOBINȚI	368	117	251
73	SINEȘTI	403	128	275
74	ȘIPOSE	439	140	299
75	SIREȚEL	282	90	192
76	STOLNICENI PRĂJESCU	317	101	216

TOTAL (80% din sumele repartizate județului Iași în funcție de suprafața totală a unităților administrativ-teritoriale și 20% în funcție de populația unităților administrativ-teritoriale)

mii lei

Nr. crt.	UNITATE ADMINISTRATIV-TERITORIALĂ	Total, din care:	Sume defalcate din taxa pe valoarea adăugată pentru echilibrarea bugetelor locale (cod indicator 11.02.06)	Cote defalcate din impozitul pe venit pentru echilibrarea bugetelor locale (cod indicator 04.02.04)
1	2	3(4+5)	4	5
77	STRUNGA	349	111	238
78	TANSA	179	57	122
79	TĂTĂRUȘI	330	105	225
80	ȚIBANA	380	121	259
81	ȚIBĂNEȘTI	461	147	314
82	ȚIGĂNAȘI	320	102	218
83	TODIREȘTI	230	73	157
84	TOMEȘTI	267	85	182
85	TRIFEȘTI	280	89	191
86	ȚUȚORA	184	59	125
87	UNGHENI	235	75	160
88	VALEA LUPULUI	104	33	71
89	VALEA SEACA	200	64	136
90	VÂNĂTORI	262	84	178
91	VICTORIA	305	97	208
92	VLĂDENI	383	122	261
93	VOINEȘTI	336	107	229
	TOTAL COMUNE	26470	8424	18046
94	IAȘI	2852	908	1944
95	PAȘCANI	620	197	423
	TOTAL MUNICIPII	3472	1105	2367
96	HÂRLĂU	248	79	169
97	PODU ILOAIEI	270	86	184
98	TG. FRUMOS	207	66	141
	TOTAL ORAȘE	725	231	494
	TOTAL GENERAL	30667	9760	20907



Răspund în privința realității, regularității și legalității.

DIRECTOR EXECUTIV,
Elena ARVINTE

Răspund în privința realității, regularității și legalității.

p. ȘEF SERVICIU BUGET,
Doina Gabriela SĂPUNARU

Îmi asum responsabilitatea pentru fundamentarea, corectitudinea și legalitatea întocmirii acestui înscris oficial.

Ana Maria Pascal

D:\PASCAL\An 2019\SCRISDOAREA CADRU -2020

Repartizarea pe unitățile administrativ - teritoriale din județul Iași a procentului de 20% din cotele și sumele defalcate din unele venituri ale bugetului de stat pentru achitarea arieratelor provenite din neplata cheltuielilor de funcționare și/sau de capital, în ordinea cronologică a vechimii arieratelor, pentru susținerea programelor de dezvoltare locală și pentru susținerea proiectelor de infrastructură care necesită cofinanțare locală, conform prevederilor art. 33 din Legea nr. 273/2006 privind finanțele publice locale, cu modificările și completările ulterioare, estimări pentru anul 2023

80% din sumele repartizate județului Iași, în funcție de suprafața totală a unităților administrativ-teritoriale

mii lei

Nr. crt.	UNITATE ADMINISTRATIV-TERITORIALĂ	Suprafața totală la data de 31 decembrie 2018 ha	Total, din care:	Sume defalcate din taxa pe valoarea adăugată pentru echilibrarea bugetelor locale (cod indicator 11.02.06)	Cote defalcate din impozitul pe venit pentru echilibrarea bugetelor locale (cod indicator 04.02.04)
1	2	3	4(5+6)	5	6
1	AL. I. CUZA	4953	222	71	151
2	ANDRIEȘENI	9202	412	131	281
3	ARONEANU	3929	176	56	120
4	BALȘ	3164	142	45	97
5	BĂLȚAȚI	4623	207	66	141
6	BÂRNOVA	4119	185	59	126
7	BELCEȘTI	10353	464	148	316
8	BIVOLARI	7397	331	105	226
9	BRĂEȘTI	5359	240	76	164
10	BUTEA	3715	166	53	113
11	CEPLENIȚA	4531	203	65	138
12	CIOHORĂNI	1647	73	23	50
13	CIORTEȘTI	6720	301	96	205
14	CIUREA	4769	214	68	146
15	COARNELE CAPREI	4432	198	63	135
16	COMARNA	4720	211	67	144
17	COSTEȘTI	2626	117	37	80
18	COSTULENI	6991	313	100	213
19	COTNARI	10333	463	147	316
20	COZMEȘTI	4360	195	62	133
21	CRISTEȘTI	5411	242	77	165
22	CUCUTENI	2844	128	41	87
23	DAGĂȚA	4608	207	66	141
24	DELENI	15115	677	215	462
25	DOBROVĂȚ	9259	415	132	283
26	DOLHEȘTI	5768	258	82	176
27	DRĂGUȘENI	2249	101	32	69
28	DUMEȘTI	7182	321	102	219
29	ERBICENI	8144	365	116	249
30	FÂNTÂNELE	3318	148	47	101
31	FOCURI	6050	271	86	185
32	GOLĂIEȘTI	5397	242	77	165
33	GORBAN	5727	257	82	175
34	GRAJDURI	4126	185	59	126
35	GROPNIȚA	8174	367	117	250

80% din sumele repartizate județului Iași, în funcție de suprafața totală a unităților administrativ-teritoriale


mii lei

Nr. crt.	UNITATE ADMINISTRATIV-TERITORIALĂ	Suprafața totală la data de 31 decembrie 2018 ha	Total, din care:	Sume defalcate din taxa pe valoarea adăugată pentru echilibrarea bugetelor locale (cod indicator 11.02.06)	Cote defalcate din impozitul pe venit pentru echilibrarea bugetelor locale (cod indicator 04.02.04)
1	2	3	4(5+6)	5	6
36	GROZEȘTI	2874	129	41	88
37	HĂLĂUCEȘTI	4703	211	67	144
38	HĂRMĂNEȘTI	2783	125	40	85
39	HELEȘTENI	3408	153	49	104
40	HOLBOCA	5002	224	71	153
41	HORLEȘTI	5142	230	73	157
42	ION NECULCE	7181	321	102	219
43	IPATELE	4837	217	69	148
44	LESPEZI	5123	229	73	156
45	LEȚCANI	5863	263	84	179
46	LUNGANI	6356	285	91	194
47	MĂDĂRJAC	5257	236	75	161
48	MIRCEȘTI	1919	86	27	59
49	MIRONEASA	4667	210	67	143
50	MIROSLAVA	8300	371	118	253
51	MIROSLOVEȘTI	5460	245	78	167
52	MOGOȘEȘTI - IAȘI	6738	302	96	206
53	MOGOȘEȘTI - SIRET	3843	172	55	117
54	MOȘNA	2833	127	40	87
55	MOȚCA	3597	161	51	110
56	MOVILENI	7944	356	113	243
57	OȚELENI	4404	197	63	134
58	PLUGARI	5447	244	78	166
59	POPEȘTI	7331	329	105	224
60	POPRICANI	6983	313	100	213
61	PRISĂCANI	5987	268	85	183
62	PROBOTA	7874	352	112	240
63	RĂCHITENI	1649	74	24	50
64	RĂDUCĂNENI	8646	387	123	264
65	REDIU	4508	202	64	138
66	ROMĂNEȘTI	3906	175	56	119
67	ROȘCANI	3792	170	54	116
68	RUGINOASA	5785	259	82	177
69	SCÂNTEIA	4176	188	60	128
70	ȘCHEIA	4071	182	58	124
71	SCHITU DUCA	11659	522	166	356
72	SCOBINȚI	7120	318	101	217
73	SINEȘTI	8336	374	119	255
74	ȘIPOSE	9028	405	129	276
75	SIREȚEL	5653	254	81	173
76	STOLNICENI PRĂJESCU	6300	282	90	192
77	STRUNGA	7156	321	102	219
78	TANSA	3569	160	51	109
79	TĂTĂRUȘI	6574	295	94	201
80	ȚIBANA	7318	327	104	223
81	ȚIBĂNEȘTI	9101	408	130	278

80% din sumele repartizate județului Iași, în funcție de suprafața totală a unităților administrativ-teritoriale

mii lei

Nr. crt.	UNITATE ADMINISTRATIV-TERITORIALĂ	Suprafața totală la data de 31 decembrie 2018 ha	Total, din care:	Sume defalcate din taxa pe valoarea adăugată pentru echilibrarea bugetelor locale (cod indicator 11.02.06)	Cote defalcate din impozitul pe venit pentru echilibrarea bugetelor locale (cod indicator 04.02.04)
1	2	3	4(5+6)	5	6
82	ȚIGĂNAȘI	6453	289	92	197
83	TODIREȘTI	4381	196	62	134
84	TOMEȘTI	3926	176	56	120
85	TRIFEȘTI	5693	255	81	174
86	ȚUȚORA	3778	169	54	115
87	UNGHENI	4614	207	66	141
88	VALEA LUPULUI	1064	47	15	32
89	VALEA SEACA	3585	160	51	109
90	VĂNĂTORI	5173	232	74	158
91	VICTORIA	6154	276	88	188
92	VLĂDENI	7933	355	113	242
93	VOINEȘTI	6290	282	90	192
	TOTAL COMUNE	520562	23320	7422	15898
94	IAȘI	9151	408	130	278
95	PAȘCANI	7532	337	107	230
	TOTAL MUNICIPII	16683	745	237	508
96	HÂRLĂU	3518	157	50	107
97	PODU ILOAIEI	4436	198	63	135
98	TG. FRUMOS	2545	114	36	78
	TOTAL ORAȘE	10499	469	149	320
	TOTAL GENERAL	547744	24534	7808	16726



Răspund în privința realității, regularității și legalității.

DIRECTOR EXECUTIV,
Elena ARVINTE

Răspund în privința realității, regularității și legalității.

p. ȘEF SERVICIU BUGET,
Doina Gabriela SĂPUNARU

Îmi asum responsabilitatea pentru fundamentarea, corectitudinea și legalitatea întocmirii acestui înscris oficial.

Ana Maria Pascal

D:\PASCAL\An 2019\SCRISDOAREA CADRU -2020

Repartizarea pe unitățile administrativ - teritoriale din județul Iași a procentului de 20% din cotele și sumele defalcate din unele venituri ale bugetului de stat pentru achitarea arrieratelor provenite din neplata cheltuielilor de funcționare și/sau de capital, în ordinea cronologică a vechimii arrieratelor, pentru susținerea programelor de dezvoltare locală și pentru susținerea proiectelor de infrastructură care necesită cofinanțare locală, conform prevederilor art. 33 din Legea nr. 273/2006 privind finanțele publice locale, cu modificările și completările ulterioare, estimări pentru anul 2023

20% din sumele repartizate județului Iași, în funcție de populația unităților administrativ-teritoriale

mii lei

Nr. crt.	UNITATE ADMINISTRATIV-TERITORIALĂ	Populația la data de 01 IANUARIE 2019	Total, din care:	Sume defalcate din taxa pe valoarea adăugată pentru echilibrarea bugetelor locale (cod indicator 11.02.06)	Cote defalcate din impozitul pe venit pentru echilibrarea bugetelor locale (cod indicator 04.02.04)
1	2	3	4(5+6)	5	6
1	AL. I. CUZA	2879	19	6	13
2	ANDRIEȘENI	4220	28	9	19
3	ARONEANU	4034	26	8	18
4	BALȘ	3638	23	7	16
5	BĂLȚAȚI	5620	37	12	25
6	BĂRNOVA	6921	44	14	30
7	BELCEȘTI	11252	73	23	50
8	BIVOLARI	4174	27	9	18
9	BRĂEȘTI	3166	21	7	14
10	BUTEA	4227	28	9	19
11	CEPLENIȚA	4296	28	9	19
12	CIOHORĂNI	1973	13	4	9
13	CIORTEȘTI	4014	26	8	18
14	CIUREA	16260	105	33	72
15	COARNELE CAPREI	2893	19	6	13
16	COMARNA	6084	40	13	27
17	COSTEȘTI	1799	12	4	8
18	COSTULENI	6327	41	13	28
19	COTNARI	7731	50	16	34
20	COZMEȘTI	2789	18	6	12
21	CRISTEȘTI	3973	25	8	17
22	CUCUTENI	1311	9	3	6
23	DAGĂȚA	4813	31	10	21
24	DELENI	10335	67	21	46
25	DOBROVĂȚ	2297	15	5	10
26	DOLHEȘTI	2724	18	6	12
27	DRĂGUȘENI	1495	10	3	7
28	DUMEȘTI	5034	32	10	22
29	ERBICENI	5723	37	12	25
30	FĂNTÂNELE	2086	13	4	9
31	FOCURI	3983	26	8	18
32	GOLĂIEȘTI	3981	26	8	18
33	GORBAN	2964	19	6	13
34	GRAJDURI	7858	51	16	35
35	GROPNIȚA	3287	21	7	14
36	GROZEȘTI	1706	12	4	8

20% din sumele repartizate județului Iași, în funcție de populația unităților administrativ-teritoriale

mii lei

Nr. crt.	UNITATE ADMINISTRATIV-TERITORIALĂ	Populația la data de 01 IANUARIE 2019	Total, din care:	Sume defalcate din taxa pe valoarea adăugată pentru echilibrarea bugetelor locale (cod indicator 11.02.06)	Cote defalcate din impozitul pe venit pentru echilibrarea bugetelor locale (cod indicator 04.02.04)
1	2	3	4(5+6)	5	6
37	HĂLĂUCEȘTI	5755	37	12	25
38	HĂRMĂNEȘTI	2559	16	5	11
39	HELEȘTENI	2672	17	5	12
40	HOLBOCA	15382	100	32	68
41	HORLEȘTI	3065	19	6	13
42	ION NECULCE	5856	38	12	26
43	IPATELE	1702	10	3	7
44	LESPEZI	5823	38	12	26
45	LEȚCANI	7833	50	16	34
46	LUNGANI	6515	42	13	29
47	MĂDĂRJAC	1635	10	3	7
48	MIRCEȘTI	3904	25	8	17
49	MIRONEASA	5565	36	11	25
50	MIROSLAVA	20029	129	41	88
51	MIROSLOVEȘTI	4296	28	9	19
52	MOGOȘEȘTI - IAȘI	5197	34	11	23
53	MOGOȘEȘTI - SIRET	3757	25	8	17
54	MOȘNA	6352	41	13	28
55	MOTÇA	5447	35	11	24
56	MOVILENI	3083	20	6	14
57	OȚELENI	3624	23	7	16
58	PLUGARI	3495	22	7	15
59	POPEȘTI	7054	46	15	31
60	POPRICANI	8468	54	17	37
61	PRISĂCANI	4137	27	9	18
62	PROBOTA	3659	24	8	16
63	RĂCHITENI	3322	22	7	15
64	RĂDUCĂNENI	8996	58	18	40
65	REDIU	6909	44	14	30
66	ROMĂNEȘTI	1782	12	4	8
67	ROȘCANI	1546	10	3	7
68	RUGINOASA	6363	41	13	28
69	SCÂNTEIA	8481	54	17	37
70	ȘCHEIA	3272	21	7	14
71	SCHITU DUCA	4019	26	8	18
72	SCOBINȚI	7653	50	16	34
73	SINEȘTI	4459	29	9	20
74	ȘIPOSE	5112	34	11	23
75	SIREȚEL	4377	28	9	19
76	STOLNICENI PRĂJESCU	5421	35	11	24
77	STRUNGA	4272	28	9	19
78	TANSA	2884	19	6	13
79	TĂTĂRUȘI	5492	35	11	24
80	ȚIBANA	8175	53	17	36
81	ȚIBĂNEȘTI	8238	53	17	36
82	ȚIGĂNAȘI	4881	31	10	21
83	TODIREȘTI	5284	34	11	23

20% din sumele repartizate județului Iași, în funcție de populația unităților administrativ-teritoriale

mii lei

Nr. crt.	UNITATE ADMINISTRATIV-TERITORIALĂ	Populația la data de 01 IANUARIE 2019	Total, din care:	Sume defalcate din taxa pe valoarea adăugată pentru echilibrarea bugetelor locale (cod indicator 11.02.06)	Cote defalcate din impozitul pe venit pentru echilibrarea bugetelor locale (cod indicator 04.02.04)
1	2	3	4(5+6)	5	6
84	TOMEȘTI	14158	91	29	62
85	TRIFEȘTI	3928	25	8	17
86	ȚUȚORA	2200	15	5	10
87	UNGHENI	4316	28	9	19
88	VALEA LUPULUI	8934	57	18	39
89	VALEA SEACA	6177	40	13	27
90	VÂNĂTORI	4624	30	10	20
91	VICTORIA	4451	29	9	20
92	VLĂDENI	4278	28	9	19
93	VOINEȘTI	8298	54	17	37
	TOTAL COMUNE	487033	3150	1002	2148
94	IAȘI	378954	2444	778	1666
95	PAȘCANI	43917	283	90	193
	TOTAL MUNICIPII	422871	2727	868	1859
96	HÂRLĂU	14033	91	29	62
97	PODU ILOAIEI	11055	72	23	49
98	TG. FRUMOS	14399	93	30	63
	TOTAL ORAȘE	39487	256	82	174
	TOTAL GENERAL	949391	6133	1952	4181



Răspund în privința realității, regularității și legalității,

DIRECTOR EXECUTIV,

Elena ARVINTE

Răspund în privința realității, regularității și legalității,

p. ȘEF SERVICIU BUGET,

Doina Gabriela SĂPUNARU

Îmi asum responsabilitatea pentru fundamentarea, corectitudinea și legalitatea întocmirii acestui înscris oficial.

Ana Maria Pascal

D:\PASCAL\An 2019\SCRISDOAREA CADRU -2020