



PROIECT DE HOTĂRÂRE

privind aprobarea contului de execuție al bugetului general al Județului Iași - Consiliul Județean Iași pe anul 2015

Consiliul Județean Iași;

Având în vedere:

- a) expunerea de motive privind aprobarea contului de execuție al bugetului general al Județului Iași - Consiliul Județean Iași pe anul 2015, prezentată de către Președintele Consiliului Județean Iași, înregistrată sub nr. 16008/24.05.2016
- b) raportul de specialitate privind aprobarea contului de execuție al bugetului general al Județului Iași - Consiliul Județean Iași pe anul 2015 elaborat de către Direcția Economică – Serviciul Buget - înregistrat sub nr. 16007 din 24.05.2016;
- c) Prevederile Legii nr. 273/2006 privind finanțele publice locale actualizată,
- d) Legea nr. 186/2014 privind Legea bugetului de stat pe anul 2015,
- e) Ordonanța Guvernului nr.20 din 31 iulie 2015 cu privire la rectificarea bugetului de stat pe anul 2015,
- f) Ordonanța Guvernului nr.47 din 23 octombrie 2015 cu privire la rectificarea bugetului de stat pe anul 2015 și unele măsuri bugetare,
- h) Ordinul Ministrului Finanțelor Publice nr.4075/2015 pentru aprobarea Normelor metodologice privind încheierea exercițiului bugetar al anului 2015,
- i) Hotărârile Consiliului Județean Iași de aprobare a bugetului inițial pe anul 2015 și rectificările ulterioare,
- j) Prevederile art. 91 alin. (1) lit. b) și alin. (3) lit. a) din Legea nr. 215/2001, privind administrația publică locală, republicată, cu modificările și completările ulterioare,
În temeiul dispozițiilor art. 97 alin.(1) și ale art.115, alin.(1), lit.c) din din Legea nr. 215/2001, privind administrația publică locală, republicată, cu modificările și completările ulterioare,

HOTĂRĂȘTE:

Art.1. Se aprobă contul de execuție al bugetului general al Județului Iași - Consiliul Județean Iași pe anul 2015, potrivit anexelor I, II, III, IV,V și VI la prezenta, parte integrantă din prezentul proiect de hotărâre.

Art.2. Biroul Relații Publice, Monitorul Oficial, Relațiile cu Consiliile Locale, Consilierii Județeni și Presa, va comunica în copie prezenta hotărâre:

- a) Instituției Prefectului Județului Iași.
- b) Direcției Economice – Serviciul Buget;
- c) Direcției Generale Regionale a Finanțelor Publice Iași;

Art.3. Aducerea la cunoștința publică a prevederilor hotărârii va fi asigurată de către Biroul Relații Publice, Monitorul Oficial, Relațiile cu Consiliile Locale, Consilierii Județeni și Presa.

Data astăzi, _____

PREȘEDINTE,
Cristian Mihai ADOMNIȚEI

CONTRASEMNEAZĂ
SECRETAR AL JUDEȚULUI IAȘI,
Lăcrămioara Vernică

DIRECȚIA JURIDICĂ
DIRECTOR EXECUTIV,

Am luat cunoștință de acest înscris oficial
și îmi asum responsabilitatea asupra legalității

Gabriela Alungulesei

DIRECȚIA ECONOMICĂ/ SERVICIUL BUGET
DIRECTOR EXECUTIV,

Îmi asum în totalitatea responsabilitatea corectitudinii
și legalității în solidar cu întocmitorul înscrisului

Elena Arvinte

ȘEF SERVICIU,

Îmi asum în totalitatea responsabilitatea corectitudinii
și legalității în solidar cu întocmitorul înscrisului

Carmen Mihaela Ilii

SUSTINE PROIECTUL DE HOTĂRÂRE,
DIRECTOR EXECUTIV,

Îmi asum în totalitatea responsabilitatea corectitudinii
și legalității în solidar cu întocmitorul înscrisului

Elena Arvinte

ȘEF SERVICIU,

Îmi asum în totalitatea responsabilitatea corectitudinii
și legalității în solidar cu întocmitorul înscrisului

Carmen Mihaela Ilii

ÎNTOCMIT,

Îmi asum responsabilitatea pentru fundamentarea,
corectitudinea, legalitatea întocmirii acestui înscris oficial

Ștefan Butnar



ROMÂNIA
JUDEȚUL IAȘI
CONSILIUL JUDEȚEAN IAȘI



Bulevardul Ștefan cel Mare și Sfânt, nr.69, cod. 700075, Iași
Tel.: 0232 - 235100; Fax: 0232 - 210336; www.icc.ro



16008 / 24.05.2016

Expunere de motive,
la proiectul de hotărâre privind aprobarea contului de execuție al bugetului general
al Județului Iași - Consiliul Județean Iași pe anul 2015

Având în vedere:

Prevederile Legii nr. 273/2006 privind finanțele publice locale actualizată,

Legea nr. 186/2014 privind Legea bugetului de stat pe anul 2015,

Ordonanța Guvernului nr.20 din 31 iulie 2015 cu privire la rectificarea bugetului de stat pe anul 2015,

Ordonanța Guvernului nr.47 din 23 octombrie 2015 cu privire la rectificarea bugetului de stat pe anul 2015 și unele măsuri bugetare,

Hotărârile Consiliului Județean Iași de aprobare a bugetului inițial pe anul 2015 și rectificările ulterioare,

Prevederile art. 91 alin. (1) lit. b) și alin. (3) lit. a) din Legea nr. 215/2001, privind administrația publică locală, republicată, cu modificările și completările ulterioare,

În temeiul dispozițiilor art. 97 alin.(1) și ale art.115, alin.(1), lit.c) din din Legea nr. 215/2001, privind administrația publică locală, republicată, cu modificările și completările ulterioare, propun aprobarea contului de execuție al bugetului general al Județului Iași - Consiliul Județean Iași pe anul 2015, potrivit anexelor I, II, III, IV,V și VI la proiectul de hotărâre.


PRESEDINTE,
Cristian Mihai ADOMNIȚEI

JUDEȚUL IAȘI - CONSILIUL JUDEȚEAN IAȘI

***Contul de execuție al bugetului general al
Județului Iași - Consiliul Județean Iași
pe anul 2015***



**ROMÂNIA
JUDEȚUL IAȘI
CONSILIUL JUDEȚEAN IAȘI**



Bulevardul Ștefan cel Mare și Sfânt, nr.69, cod. 700075, Iași
Tel.: 0232 - 235100; Fax: 0232 - 210336; www.icc.ro



Nr. 16007 / 24.05.2016

De acord să se supună dezbaterii
plenului Consiliului Județean Iași
PRESEDINTE,
Cristian Mihai ADOMNIȚEI



RAPORT DE SPECIALITATE

**la proiectul de hotărâre privind aprobarea contului de execuție
al bugetului general al Județului Iași -Consiliul Județean Iași pe anul 2015**

Bugetul Județului Iași - Consiliul Județean Iași pe anul 2015 s-a elaborat, aprobat și derulat în baza prevederilor Legii nr. 273/2006 privind finanțele publice locale, actualizată, Legii nr. 186/2014 privind Legea bugetului de stat pe anul 2015, ale actelor normative emise pe parcursul anului 2015 prin care au apărut precizări referitoare la modul de finanțare, de cheltuire a fondurilor sau suplimentarea acestora și ale Ordinului Ministrului Finanțelor Publice nr.4075/2015 pentru aprobarea Normelor metodologice privind încheierea exercițiului bugetar al anului 2015.

Contul de execuție al bugetului general al Județului Iași - Consiliul Județean Iași pe anul 2015, este prezentat spre aprobare autorității deliberative în următoarea structură :

- A. Expunerea de motive la proiectul de hotărâre privind aprobarea contului de execuție al bugetului general al Județului Iași - Consiliul Județean Iași pe anul 2015;
- B. Raportul de specialitate al Direcției Economice – Serviciul Buget, privind aprobarea contului de execuție al bugetului general al Județului Iași - Consiliul Județean Iași pe anul 2015;

- C. Sinteza execuției bugetului general al Județului Iași – Consiliul Județean Iași;
- D. Cheltuieli de investiții;
- E. ANEXE

Execuția bugetului general al Județului Iași - Consiliul Județean Iași se prezintă astfel:

- I.** Execuția bugetul local;
- II.** Execuția bugetului instituțiilor publice și a activităților finanțate integral sau parțial din venituri proprii;
- III.** Execuția bugetului fondurilor externe nerambursabile;
- IV.** Execuția bugetului creditelor externe.

| Nr. anexe | Tipuri de bugete | Execuție venituri (mii lei) | Execuție cheltuieli (mii lei) |
|------------------|---|------------------------------------|--------------------------------------|
| I. | Buget local | 517.844,71 | 518.395,66 |
| II. | Bugetul instituțiilor publice finanțate integral sau parțial din venituri proprii, aflate sub autoritatea Consiliului Județean Iași | 311.642,16 | 307.346,30 |
| III. | Bugetul Fondurilor Externe Nerambursabile | 6.076,72 | 306,87 |
| IV. | Bugetul creditelor externe | 0 | 0 |

O analiză financiară a activității instituțiilor și serviciilor publice de sub autoritatea Județului Iași - Consiliul Județean Iași presupune analiza **indicatorilor economico – financiari specifici administrației publice locale dintre care** enumerăm:

Raportați la **bugetul propriu (local)** al Județului Iași - Consiliul Județean Iași, care este de altfel și cel mai semnificativ ca sume, acești indicatori sunt :

I. Indicatori ai veniturilor :

- **Gradul de realizare a veniturilor (GrRV) față de prevederi** este de 89,93%;

$$GrCV = (\text{Realizări venituri} / \text{Program venituri}) * 100$$

$$GrCV = (517.844.713,00 \text{ lei} / 575.830.040,00 \text{ lei}) * 100 = 89,93\%$$

- **Gradul de colectare a veniturilor proprii (GrCVp):**

$$GrCVp = (\text{Realizări venituri proprii} / \text{Program venituri proprii}) * 100$$

$$GrCVp = (127.490.499,00 \text{ lei} / 114.737.110,00 \text{ lei}) * 100 = 111,12\%$$

Ponderea veniturilor proprii în total venituri este 24,62 %. Apreciem că procentul este semnificativ, având în vedere faptul că sursele de venituri ale bugetelor județene sunt limitate.

II. Indicatori ai cheltuielilor :

- **Gradul de realizare a cheltuielilor (GrRCh) față de prevederi** este de 69,05% ;

$$GrRCh = (\text{Realizări cheltuieli} / \text{Program cheltuieli}) * 100$$

$$GrRCh = (518.395.669,00 \text{ lei} / 750.709.460,00 \text{ lei}) * 100 = 69,05\%$$

• **Gradul de asigurare a cheltuielilor secțiunii de funcționare obligatorii din bugetul local, în detrimentul cheltuielilor de investiții, rigiditatea cheltuielilor** este următorul:

$$RC = (\text{Cheltuieli Secțiunea de funcționare} / \text{Total cheltuieli}) * 100$$

$$RC = (311.994.437,00 \text{ lei} / 518.395.669,00 \text{ lei}) * 100 = 60,18\%$$

- **Gradul (capacitatea) de investire a autorității publice locale (CI)** este:

$$CI = (\text{Cheltuieli de investiții} / \text{Total cheltuieli}) * 100$$

$$CI = (206.401.232,00 \text{ lei} / 518.395.669,00 \text{ lei}) * 100 = 39,82\%$$

Având în vedere prevederile Legii nr. 273/2006 privind finanțele publice locale, actualizată, supunem spre aprobare :

- contul anual de execuție al bugetului general al Județului Iași - Consiliul Județean Iași pe anul 2015, cuprinzând contul de execuție al bugetului local, contul de execuție al bugetului centralizat al instituțiilor publice și activităților finanțate integral sau parțial din venituri proprii, contul de execuție al bugetului fondurilor externe nerambursabile și contul de execuție al bugetului creditelor externe în următoarea structură:

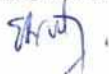
- a) la venituri: prevederi bugetare inițiale, prevederi bugetare definitive, încasări realizate.
- b) la cheltuieli: credite bugetare inițiale, credite bugetare definitive, plăți efectuate.

DIRECȚIA ECONOMICĂ

Răspund în privința realității, regularității și legalității,

DIRECTOR EXECUTIV,

Elena ARVINTE



Răspund în privința realității, regularității și legalității,

ȘEF SERVICIU,

Carmen Mihaela ILII



ÎNTOCMIT,

Îmi asum responsabilitatea pentru fundamentarea, corectitudinea, legalitatea întocmirii acestui înscris oficial,

Ștefan Butnaru



**C. SINTEZA EXECUȚIEI BUGETULUI GENERAL
AL JUDEȚULUI IAȘI - CONSILIUL JUDEȚEAN IAȘI
PE ANUL 2015**

**I. EXECUȚIA BUGETULUI PROPRIU (LOCAL) AL JUDEȚULUI IAȘI - CONSILIUL
JUDEȚEAN IAȘI**

Execuția bugetului propriu (local) al Județului Iași - Consiliul Județean Iași, prezentat în sinteză în **anexele nr. I**, cuprinde resursele mobilizate la nivelul Județului Iași - Consiliul Județean Iași de la contribuabili din județul Iași, respectiv agenți economici și persoane fizice, precum și de la bugetul de stat repartizate în special pentru :

- Funcționarea autorităților publice;
- Acțiuni de apărare și ordine publică;
- Învățământ special;
- Sănătate;
- Acțiuni social-culturale;
- Asigurarea măsurilor de protecție și asistență socială;
- Asigurarea măsurilor de protecție și refacere a mediului înconjurător;
- Asigurarea măsurilor privind îmbunătățirea infrastructurii județului.

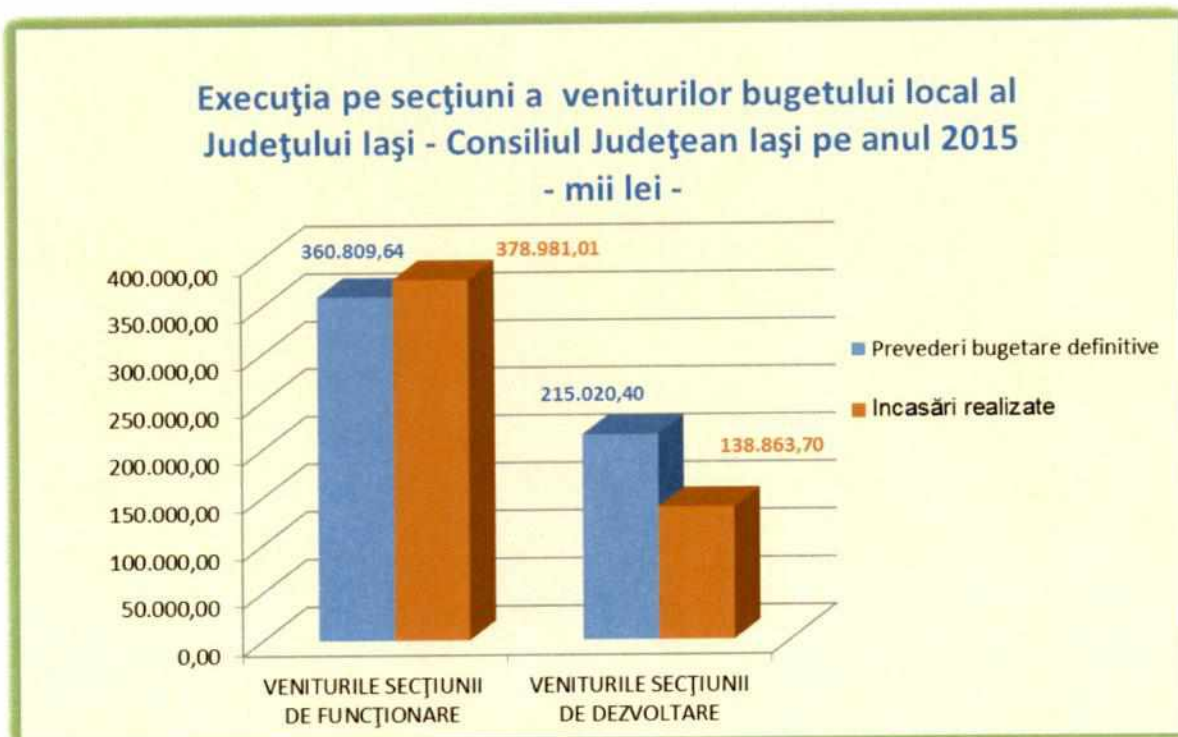
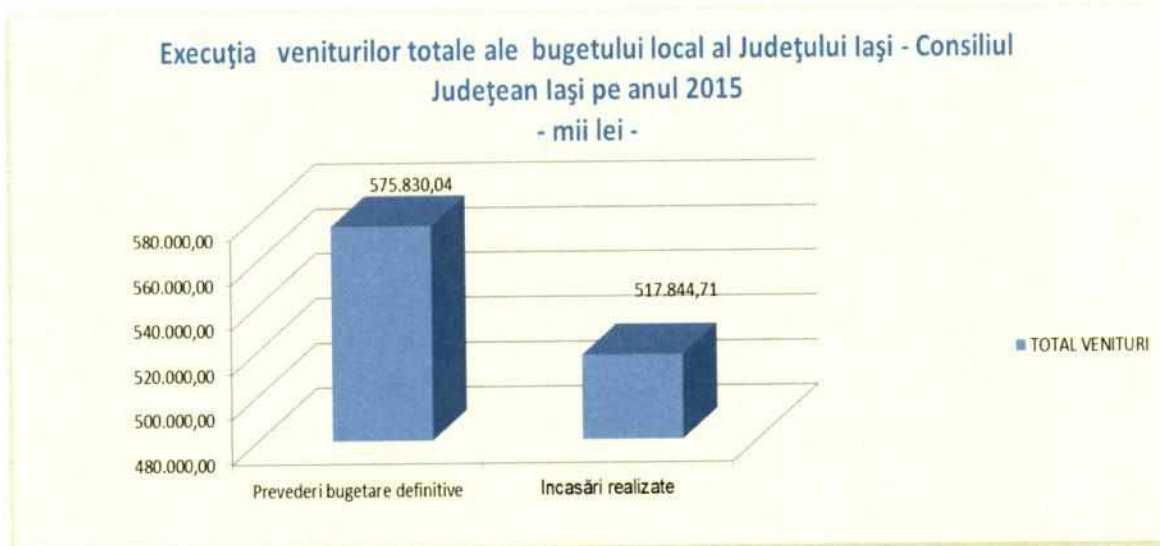
Execuția veniturilor bugetului propriu (local) al bugetului Județului Iași – Consiliul Județean Iași pe anul 2015 se prezintă astfel:

-mii lei -

| Indicatori | Prevederi bugetare inițiale | Prevederi bugetare definitive | Incasări realizate | Diferențe | Procent de realizare | Procent din total |
|---|-----------------------------|-------------------------------|--------------------|-------------------|-----------------------|-------------------|
| 0 | 1 | 2 | 3 | 4(3-2) | $\frac{5}{(3/2*100)}$ | 6 |
| TOTAL VENITURI, DIN CARE: | 529.386,59 | 575.830,04 | 517.844,71 | -57.985,33 | 89,93 | 100,00 |
| VENITURI PROPRII | 104.688,61 | 114.737,11 | 127.490,49 | 12.753,38 | 111,12 | 24,62 |
| SUME DEFALCATE DIN TVA | 127.341,00 | 177.570,99 | 172.955,68 | -4.615,31 | 97,40 | 33,40 |
| TRANSFERURI VOLUNTARE, ALTELE DECÂT SUBVENȚIILE, din care: | 792,29 | 1.872,45 | 236,94 | -1.635,51 | 12,65 | 0,05 |
| Vărsăminte din secțiunea de funcționare pentru finanțarea secțiunii de dezvoltare a bugetului local (cu semnul minus) | -3.155,36 | -38.278,90 | -24.358,66 | 13.920,24 | 63,63 | -6,43 |
| Vărsăminte din secțiunea de funcționare | 3.155,36 | 38.278,90 | 24.358,66 | -13.920,24 | 63,63 | 4,70 |
| Alte transferuri voluntare | 792,29 | 1.872,45 | 236,94 | -1.635,51 | 12,65 | 0,05 |
| SUBVENȚII | 137.346,85 | 144.731,95 | 139.713,82 | -5.018,13 | 96,53 | 26,98 |
| SUME FEN POSTADERARE ÎN CONTUL PLĂȚILOR EFECTUATE ȘI PREFINANȚĂRI | 159.217,84 | 136.917,54 | 77.447,78 | -59.469,76 | 56,57 | 14,96 |
| DIN CARE: | | | | | | |
| VENITURILE SECȚIUNII DE FUNCȚIONARE | 336.838,10 | 360.809,64 | 378.981,01 | 18.171,37 | 105,04 | 73,18 |

Execuția bugetului general al Județului Iași - Consiliul Județean Iași pe anul 2015

| | | | | | | |
|---|-------------------|-------------------|-------------------|-------------------|--------------|--------------|
| VENITURI PROPRII | 104.688,61 | 114.683,06 | 127.432,78 | 12.749,72 | 111,12 | 24,61 |
| SUME DEFALCATE DIN TVA | 127.341,00 | 177.570,99 | 172.955,68 | -4.615,31 | 97,40 | 33,40 |
| TRANSFERURI VOLUNTARE, ALTELE DECÂT SUBVENȚIILE, din care: | -2.363,07 | -36.406,45 | -24.121,72 | 12.284,73 | 66,26 | -4,66 |
| Vărsăminte din secțiunea de funcționare pentru finanțarea secțiunii de dezvoltare a bugetului local (cu semnul minus) | -3.155,36 | -38.278,90 | -24.358,66 | 13.920,24 | 63,63 | -4,70 |
| Alte transferuri voluntare | 792,29 | 1.872,45 | 236,94 | -1.635,51 | 12,65 | 0,05 |
| SUBVENȚII | 107.171,56 | 104.962,04 | 102.714,27 | -2.247,77 | 97,86 | 19,83 |
| VENITURILE SECȚIUNII DE DEZVOLTARE | 192.548,49 | 215.020,40 | 138.863,70 | -76.156,70 | 64,58 | 26,82 |
| Venituri proprii | 0,00 | 54,05 | 57,71 | 3,66 | 106,77 | 0,01 |
| TRANSFERURI VOLUNTARE, ALTELE DECÂT SUBVENȚIILE, din care: | 3.155,36 | 38.278,90 | 24.358,66 | -13.920,24 | 63,63 | 4,70 |
| Vărsăminte din secțiunea de funcționare | 3.155,36 | 38.278,90 | 24.358,66 | -13.920,24 | 63,63 | 4,70 |
| SUBVENȚII | 30.175,29 | 39.769,91 | 36.999,55 | -2.770,36 | 93,03 | 7,14 |
| SUME FEN POSTADERARE ÎN CONTUL PLĂȚILOR EFECTUATE ȘI PREFINANȚĂRI | 159.217,84 | 136.917,54 | 77.447,78 | -59.469,76 | 56,57 | 14,96 |



Veniturile bugetului propriu (local) al Județului Iași - Consiliul Județean Iași se prezintă astfel:

Venituri proprii reprezintă un procent de 24,62% din veniturile totale atrase de Județul Iași - Consiliul Județean Iași și sunt formate din:

Impozitul pe profit - reprezintă un procent de 1,82% din veniturile proprii;

Alte taxe pe servicii specifice - reprezintă 0,01% din veniturile proprii;

Impozit pe mijloacele de transport deținute de persoane fizice și juridice - reprezintă 0,76% din veniturile proprii;

Taxe și tarife pentru eliberarea de licențe și autorizații de funcționare - reprezintă 0,003% din veniturile proprii;

Venituri din concesiuni și închirieri - reprezintă 0,68% din veniturile proprii;

Venituri din dividende - reprezintă 0,02% din veniturile proprii;

Venituri din amenzi și alte sancțiuni aplicate, potrivit dispozițiilor legale - reprezintă 0,02% din veniturile proprii;

Alte amenzi, penalități și confiscări - reprezintă 0,67% din veniturile proprii;

Vărsăminte din veniturile și/sau disponibilitățile instituțiilor publice - reprezintă 0,43% din veniturile proprii;

Taxe speciale - reprezintă 0,20% din veniturile proprii;

Alte venituri - reprezintă 0,62 % din veniturile proprii;

Venituri din capital - reprezintă 0,05% din totalul veniturilor proprii încasate;

Cote defalcate din impozitul pe venit - reprezintă 66,91% din totalul veniturilor proprii încasate - din impozitul pe venit încasat la bugetul de stat, la nivelul fiecărei unități administrativ-teritoriale s-a alocat lunar o cotă de 11,25% la bugetul propriu al Județului Iași - Consiliului Județean Iași;

Sume alocate din cotele defalcate din impozitul pe venit pentru echilibrarea bugetelor locale - reprezintă 27,82% din totalul veniturilor proprii - din cota de 18,50% din impozitul pe venit, din contul distinct deschis pe seama direcției generale a finanțelor publice județene la trezoreria municipiului reședință de județ, pentru echilibrarea bugetelor locale ale comunelor, ale orașelor și ale municipiilor, precum și a bugetului local al județului, o cotă de 27% se alocă pentru echilibrarea bugetului propriu al Județului Iași - Consiliul Județean Iași.

Sume defalcate din TVA, reprezintă 33,40% din totalul veniturilor Județului Iași - Consiliul Județean Iași și sunt formate din:

Sume defalcate din taxa pe valoarea adăugată pentru finanțarea cheltuielilor descentralizate la nivelul județelor (74,85% din totalul sumelor defalcate din TVA);

Sume defalcate din TVA pentru drumuri (9,89% din totalul sumelor defalcate din TVA);

Sume defalcate din TVA pentru echilibrarea bugetelor locale (15,26% din totalul sumelor defalcate din TVA) repartizate prin anexă la legea bugetului de stat.

Transferuri voluntare, altele decât subvențiile sunt formate din:

Alte transferuri voluntare – reprezintă 0,05% din totalul veniturilor Județului Iași - Consiliul Județean Iași și sunt formate din sume încasate pentru următoarele obiective:

| Nr. crt. | Denumire obiectiv de investiții | Valoare (mii lei) |
|----------|---|----------------------|
| | Total, din care: | 236,93 |
| 1 | Programul de îmbunătățire a calității mediului prin împădurirea terenurilor agricole degradate, din care: | 19,37 |
| | comuna Aroneanu | 19,37 |
| 2 | DGASPC Iași - Fundația SERA Iași - Implementarea programului de prevenire a sarcinii nedorite | 27,50 |
| 3 | DGASPC Iași - AJPIS Iași - suplimentul de alocație de hrană pt.copii sub 18 ani bolnavi HIV/Sida | 1,66 |
| 4 | DGASPC Iași - MMFPSPV - Reabilitarea și dotarea Corpului B și C de la Centrul de Plasament nr.4 „Sf.Nicolae” Iași | 188,40 |

Subvențiile reprezintă 26,98% din totalul veniturilor Județului Iași - Consiliul Județean Iași și sunt formate din:

Subvenții de la bugetul de stat către bugetele locale pentru finanțarea investițiilor în sănătate – reprezintă 0,31% din totalul subvențiilor;

Subvenții primite de bugetele locale pentru finanțarea drepturilor acordate persoanelor cu handicap - reprezintă 71,17% din totalul subvențiilor;

Subvenții de la bugetul de stat către bugetele locale necesare susținerii derulării proiectelor finanțate din fonduri externe nerambursabile (FEN) postaderare – reprezintă 24,56% din totalul subvențiilor;

Subvenții din bugetul de stat pentru finanțarea unităților de asistență medico-sociale - reprezintă 0,53 % din totalul subvențiilor;

Sume primite de administrațiile locale în cadrul programelor FEAGA implementate de APIA - reprezintă 0,01% din totalul subvențiilor;

Subvenții din bugetul de stat pentru finanțarea camerelor agricole - reprezintă 0,66% din totalul subvențiilor;

Finanțarea Programului Național de Dezvoltare Locală - reprezintă 1,61% din totalul subvențiilor;

Subvenții primite din bugetele locale pentru clasele de învățământ de masă organizate în unitățile de învățământ special – reprezintă 1,15% din totalul subvențiilor;

Sume primite de la UE în contul plăților efectuate și prefinanțări - reprezintă 14,96% din totalul veniturilor Județului Iași - Consiliul Județean Iași, astfel:

Sume primite în contul plăților efectuate în anul curent - reprezintă 66,49% din totalul sumelor primite de la UE în contul plăților efectuate și prefinanțări și sunt formate din:

Ambulatoriul de specialitate obstetrică și ginecologie Cuza Vodă Iași: 748,85 mii lei;

Ambulatoriul de specialitate al Spitalului Clinic de Pneumoftiziologie Iași: 2.829,48 mii lei;

Reabilitarea Mănăstirii Golia - etapa II: 4.924,18 mii lei;

Sistem de management integrat al deșeurilor în județul Iași: 40.846,96 mii lei;

Sistem informatic destinat gestiunii Registrului Agricol în format electronic SIGRA: 2.125,51 mii lei;

Reabilitarea și modernizarea infrastructurii rutiere interjudețene DJ 282C, DJ 282, DJ 282B Iași-Botoșani: 19,41 mii lei;

Educația - șansa de a-ti scrie propriul viitor - CJRAE Iasi: 14,23 mii lei;

Sume primite în contul plăților efectuate în anii anteriori - reprezintă 4,73% din totalul sumelor primite de la UE în contul plăților efectuate și prefinanțări și sunt formate din:

Ambulatoriul de specialitate obstetrică și ginecologie Cuza Vodă Iași: 406,67 mii lei;

Ambulatoriul de specialitate al Spitalului Clinic de Pneumoftiziologie Iași: 69,19 mii lei;

Ambulatoriul integrat al Spitalului Clinic de Urgență Prof. Dr. N. Oblu Iași: 84,62 mii lei;

Reabilitarea Mănăstirii Golia - etapa II: 19,95 mii lei;

Sistem de management integrat al deșeurilor în județul Iași: 1.919,81 mii lei;

Sistem informatic destinat gestiunii Registrului Agricol în format electronic SIGRA: 567,54 mii lei;

Reabilitarea și modernizarea infrastructurii rutiere interjudețene DJ 282C, DJ 282, DJ 282B Iași-Botoșani: 592,1 mii lei;

Centrul Județean de Incluziune Iași - DGASPC Iasi: 337,60 mii lei;

Educația - șansa de a-ti scrie propriul viitor - CJRAE Iasi: 66,11 mii lei.

Prefinanțare - reprezintă 21,89% din totalul sumelor primite de la UE în contul plăților efectuate și prefinanțări și sunt formate din:

Ambulatoriul de specialitate al Spitalului Clinic de Pneumoftiziologie Iași: 390,44 mii lei;

Reabilitarea Mănăstirii Golia - etapa II: 1.246,67 mii lei;

Sistem de management integrat al deșeurilor în județul Iași: 15.000 mii lei;

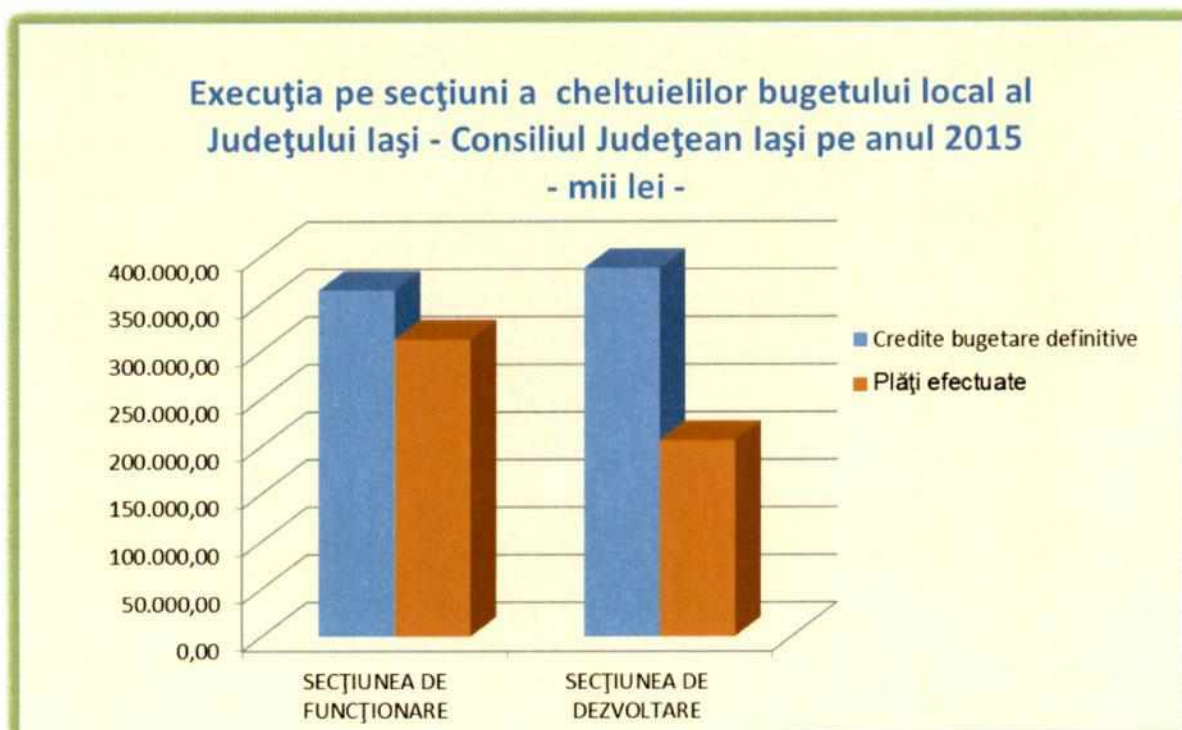
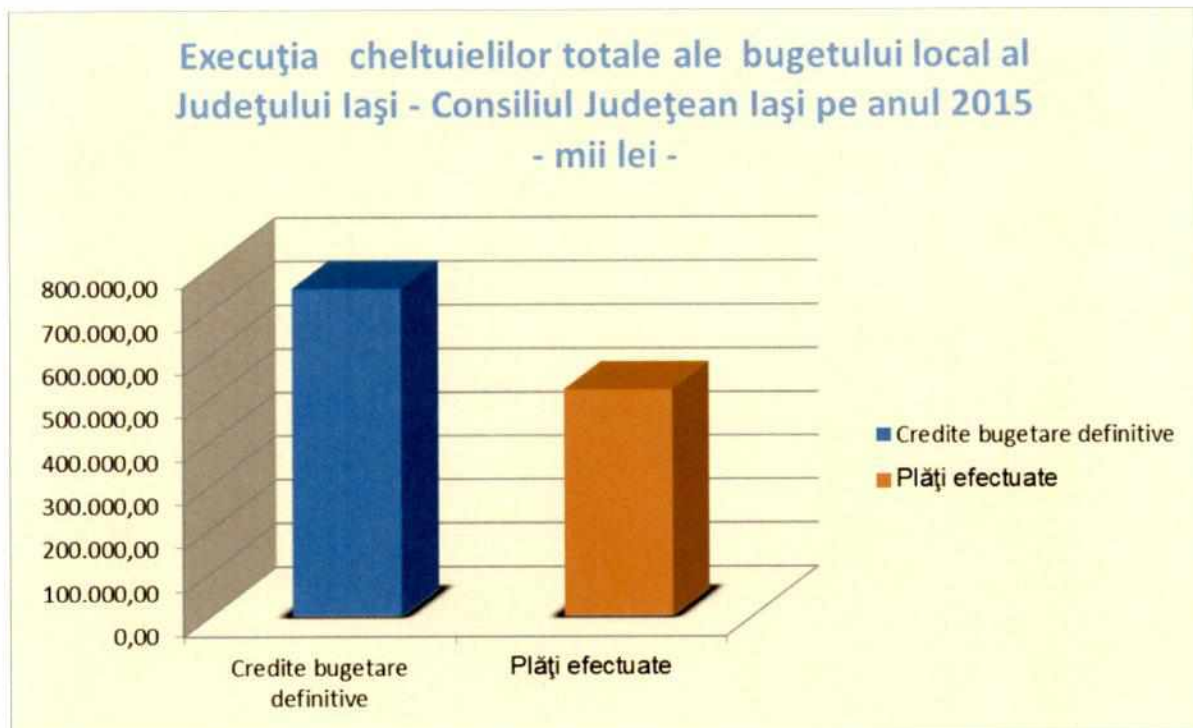
Sistem informatic destinat gestiunii Registrului Agricol în format electronic SIGRA: 315,81 mii lei;

Transagropolis - Transfrontier Agribusiness Support: 4.922,65 mii lei.

Execuția cheltuielilor înscrise în bugetul propriu (local) al Județului Iași - Consiliul Județean Iași, pe anul 2015, este:

mii lei

| Indicatori | Credite bugetare inițiale | Credite bugetare definitive | Plăți efectuate | Diferențe | Procent de realizare | Procent din total |
|---|--|--|------------------------|--------------------|---------------------------------|----------------------------------|
| 0 | 1 | 2 | 3 | 4(3-2) | 5(3/2* 100) | 6 |
| TOTAL CHELTUIELI | 727.045,77 | 750.709,46 | 518.395,66 | -232.313,80 | 69,05 | 100,00 |
| SECȚIUNEA DE FUNCȚIONARE | 339.653,10 | 363.624,64 | 311.994,43 | -51.630,21 | 85,80 | 60,18 |
| Cheltuieli curente | 339.653,10 | 363.624,64 | 313.628,14 | -49.996,50 | 86,25 | 60,50 |
| - cheltuieli de personal | 86.614,41 | 96.383,15 | 94.645,83 | -1.737,32 | 98,20 | 18,26 |
| - bunuri și servicii | 47.561,01 | 48.733,30 | 34.888,23 | -13.845,07 | 71,59 | 6,73 |
| - fond de rezervă bugetară la dispoziția autorităților locale | 2.033,72 | 2.033,72 | 0,00 | -2.033,72 | 0,00 | 0,00 |
| - transferuri între unități ale administrației publice | 55.137,74 | 74.936,76 | 53.330,08 | -21.606,68 | 71,17 | 10,29 |
| - alte transferuri | 382,00 | 382,00 | 368,02 | -13,98 | 96,34 | 0,07 |
| - asistență socială | 129.539,08 | 126.615,52 | 117.528,41 | -9.087,11 | 92,82 | 22,67 |
| - alte cheltuieli | 18.385,14 | 14.540,19 | 12.867,57 | -1.672,62 | 88,50 | 2,48 |
| Plăți efectuate în anii precedenți și recuperate în anul curent | 0,00 | 0,00 | -1.633,71 | -1.633,71 | - | -0,32 |
| SECȚIUNEA DE DEZVOLTARE | 387.392,67 | 387.084,82 | 206.401,23 | -180.683,59 | 53,32 | 39,82 |
| - transferuri între unități ale administrației publice | 14.064,32 | 18.113,47 | 12.134,64 | -5.978,83 | 66,99 | 2,34 |
| - alte transferuri | 98.017,78 | 98.017,78 | 41.313,25 | -56.704,53 | 42,15 | 7,97 |
| - Proiecte cu finanțare din Fonduri externe nerambursabile (FEN) postaderare | 262.170,97 | 253.594,63 | 175.008,40 | -78.586,23 | 69,01 | 33,76 |
| - cheltuieli de capital | 13.139,60 | 17.358,94 | 5.639,87 | -11.719,07 | 32,49 | 1,09 |
| Plăți efectuate în anii precedenți și recuperate în anul curent | 0,00 | 0,00 | -27.694,93 | -27.694,93 | - | -5,34 |



Cheltuielile bugetului propriu (local) al Județului Iași - Consiliul Județean Iași sunt structurate pe secțiuni, respectiv cheltuielile secțiunii de funcționare și cheltuielile secțiunii de dezvoltare.

Execuția cheltuielilor secțiunii de funcționare:

✓ **Cheltuielile de personal** reprezintă salariile aferente persoanelor angajate în aparatul propriu al Județului Iași - Consiliul Județean Iași și în unitățile subordonate, din care o parte sunt funcționari publici și o altă parte, personal angajat cu contract de muncă. La cheltuielile cu salariile se adaugă contribuțiile aferente (pentru asigurări sociale de stat, asigurări de șomaj, asigurări sociale de sănătate, accidente de muncă și boli profesionale, concedii și indemnizații). Cheltuielile de personal reprezintă 18,26% din totalul cheltuielilor derulate prin bugetul propriu al Județului Iași - Consiliul Județean Iași. La acestea se adaugă cheltuielile de personal alocate prin transferuri instituțiilor publice de sub autoritatea Județului Iași - Consiliul Județean Iași.

✓ **Cheltuielile cu bunurile și serviciile** reprezintă un procent de 6.73% din totalul cheltuielilor. La acestea se adaugă cheltuielile cu bunuri și servicii alocate prin transferuri instituțiilor publice de sub autoritatea Județului Iași - Consiliul Județean Iași. În cadrul acestora, ponderea cea mai mare o au cheltuielile pentru întreținere și funcționare, cheltuielile privind hrana copiilor instituționalizați, reparațiile curente efectuate la unitățile din subordinea Județului Iași - Consiliul Județean Iași.

✓ **Fondul de rezervă** a fost constituit la bugetul inițial în sumă de 2.033,72 mii lei și nu a fost repartizat pe parcursul anului 2015.

✓ **Transferuri între unități ale administrației publice** acordate în completarea veniturilor proprii unităților de cultură de sub autoritatea Județului Iași - Consiliul Județean Iași, Direcției Județene de Evidență a Persoanelor a Județului Iași, unităților de asistență medico-socială Bivolari și Răducăneni, Direcției Județene de Administrare a Drumurilor și Podurilor Iași, Camerei Agricole Județene Iași, utilizate pentru acoperirea cheltuielilor de personal și materiale. Tot la acest titlu de cheltuieli se regăsesc și sumele alocate spitalelor aflate în subordonarea Județului Iași - Consiliul Județean Iași, respectiv 50% din veniturile din chirii care se reîntorc la spitale în vederea susținerii cheltuielilor privind funcționarea spitalelor și sume alocate pentru reparații curente și utilități, sume alocate pentru cofinanțarea centrelor de zi, în colaborare cu unitățile administrativ-teritoriale din Județul Iași, precum și cheltuieli pentru aeroport (10,26% din totalul cheltuielilor).

✓ **Alte transferuri** – sume alocate activității proprii în vederea achitării unor contribuții și cotizații la organisme internaționale la care Județul Iași - Consiliul Județean Iași este partener – reprezintă 0,07% din totalul cheltuielilor.

✓ **Asistență socială** –ajutoare sociale în natură și numerar aferente copiilor și persoanelor cu handicap aflate în unități de asistență socială, precum și copiilor aflați în internatele școlilor speciale - reprezintă 22,67% din totalul cheltuielilor.

✓ **Alte cheltuieli** – contribuții la salarizarea personalului neclerical din unitățile de cult, sume reprezentând diverse contribuții la asociații sau uniuni, acțiuni cu caracter științific și social-cultural, sprijin financiar pentru unitățile de cult, alte cheltuieli - reprezintă 2,48% din totalul cheltuielilor.

✓ **Plăți efectuate în anii precedenți și recuperate în anul curent** – reprezintă sumele reîntregite din anii precedenți și se trec cu semnul minus (-0,32%).

Execuția cheltuielilor secțiunii de dezvoltare:

✓ **Transferuri între unități ale administrației publice** –(2,34% din totalul cheltuielilor).

✓ **Alte transferuri** (7,97% din total cheltuieli) - transferul pentru Dezvoltarea și modernizarea Aeroportului Internațional Iași în vederea executării obiectivului Modernizare Modulul 1 - etapa intermediară - Pistă 2400m - extindere suplimentară platforma parcare aeronave și terminal pasageri.

✓ **Proiecte cu finanțare din Fonduri externe nerambursabile (FEN) postaderare** reprezintă un procent de 33,76% din totalul cheltuielilor și cuprind sumele din excedentul anilor anteriori, contribuția Județului Iași - Consiliul Județean Iași din venituri proprii, subvenții de la bugetul de stat și finanțarea Uniunii Europene pentru realizarea acestor proiecte.

✓ **Cheltuielile de capital** realizate din bugetul propriu (local) al Județului Iași - Consiliul Județean Iași reprezintă un procent de 1,09% din totalul cheltuielilor.

✓ **Plăți efectuate în anii precedenți și recuperate în anul curent** – reprezintă sumele reîntregite din anii precedenți și se trec cu semnul minus (-5.34%).

Pentru anul 2015, din excedent a fost repartizată prin hotărâri ale Consiliului Județean Iași suma de 174.879.420,00 lei și utilizată suma de 100.158.053,75 lei, așa cum sunt prezentate în anexa VI.

Precizăm faptul că în conformitate cu prevederile *Ordinului Ministrului Finanțelor Publice nr.4075/2015 pentru aprobarea Normelor metodologice privind încheierea exercițiului bugetar al anului 2015*, s-a procedat la reîntregirea excedentului anului precedent cu sumele repartizate din acestea în cursul anului 2015 pentru finanțarea cheltuielilor secțiunii de dezvoltare, prin virarea corespunzătoare a sumei de 100.158.053,75 lei din conturile de venituri ale bugetului local 21.40.02.14 „Venituri ale bugetelor locale – Sume din excedentul bugetului local utilizate pentru finanțarea cheltuielilor secțiunii de dezvoltare”, în contul 82.98.02 „Excedent al bugetului local”.

Exercițiul bugetar 2015 s-a încheiat cu un deficit de 550.956,00 lei din care: 66.986.567,00 lei excedentul secțiunii de funcționare și 67.537.523,00 lei deficitul secțiunii de dezvoltare.

II.EXECUȚIA BUGETULUI CENTRALIZAT AL INSTITUȚIILOR PUBLICE ȘI ACTIVITĂȚILOR FINANȚATE PARȚIAL SAU INTEGRAL DIN VENITURI PROPRII

În conformitate cu legislația specifică diferitelor domenii de activitate ale instituțiilor de sub autoritatea Județului Iași - Consiliul Județean Iași, acestea pot avea ca sursă de finanțare pe lângă veniturile proprii și sume alocate din bugetul local în completarea acestora. În **anexele nr. II** este prezentată execuția bugetului instituțiilor publice aflate sub autoritatea Județului Iași - Consiliul Județean Iași care sunt finanțate integral din venituri proprii (cele 6 spitale județene, Serviciul Public Județean de Pază și Protecție Iași), precum și unele venituri proprii ale unor instituții de sub autoritatea Județului Iași - Consiliul Județean Iași, respectiv unitățile de învățământ special, Direcția Generală de Asistență Socială și Protecția Copilului Iași sau din venituri proprii și subvenții alocate din bugetul propriu (local) al Județului Iași - Consiliul Județean Iași (Direcția Județeană de Evidență a Persoanelor a Județului Iași, Unitatea medico-socială Bivolari, Unitatea medico-socială Răducăneni, Biblioteca Județeană "Gheorghe Asachi" Iași, Centrul Județean pentru Conservarea și Promovarea Culturii Tradiționale Iași, Școala Populară de Arte „Titel Popovici” Iași, Teatrul pentru copii și tineret "Luceafărul" Iași, Muzeul Literaturii Române Iași, Filarmonica de Stat Moldova Iași, Camera Agricolă Județeană Iași, Direcția Județeană de Administrare a Drumurilor și Podurilor Iași).

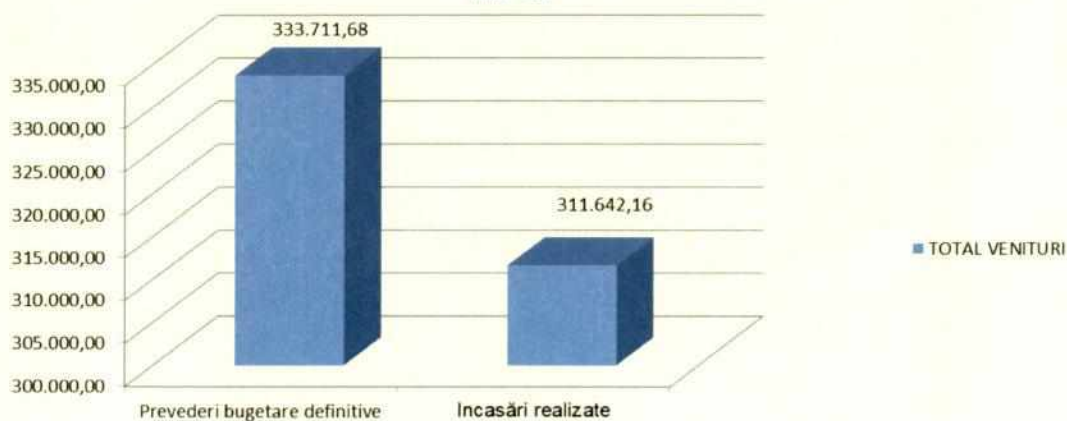
Veniturile proprii ale instituțiilor publice se încasează, administrează, utilizează și contabilizează de către acestea potrivit dispozițiilor legale. Acestea provin din prestări servicii, chirii, manifestări culturale și sportive, concursuri artistice, publicații, prestații editoriale, studii, proiecte, valorificări de produse din activități proprii, donații și sponsorizări și altele. Pentru unitățile sanitare, veniturile proprii sunt determinate de legislația specifică domeniului medical.

Execuția veniturilor bugetului centralizat al instituțiilor publice și activităților finanțate parțial sau integral din venituri proprii pe anul 2015, este:

mii lei

| Indicatori | Prevederi bugetare inițiale | Prevederi bugetare definitive | Încasări realizate | Diferențe | Procent de realizare | Procent din total |
|-------------------------------------|-----------------------------|-------------------------------|--------------------|-------------------|----------------------|-------------------|
| 0 | 1 | 2 | 3 | 4(3-2) | 5(3/2*100) | 6 |
| TOTAL VENITURI | 290.244,33 | 333.711,68 | 311.642,16 | -22.069,52 | 93,39 | 100,00 |
| VENITURILE SECȚIUNII DE FUNCȚIONARE | 275.004,99 | 314.338,07 | 298.554,12 | -15.783,95 | 94,98 | 95,80 |
| VENITURILE SECȚIUNII DE DEZVOLTARE | 15.239,34 | 19.373,61 | 13.088,04 | -6.285,57 | 67,56 | 4,38 |

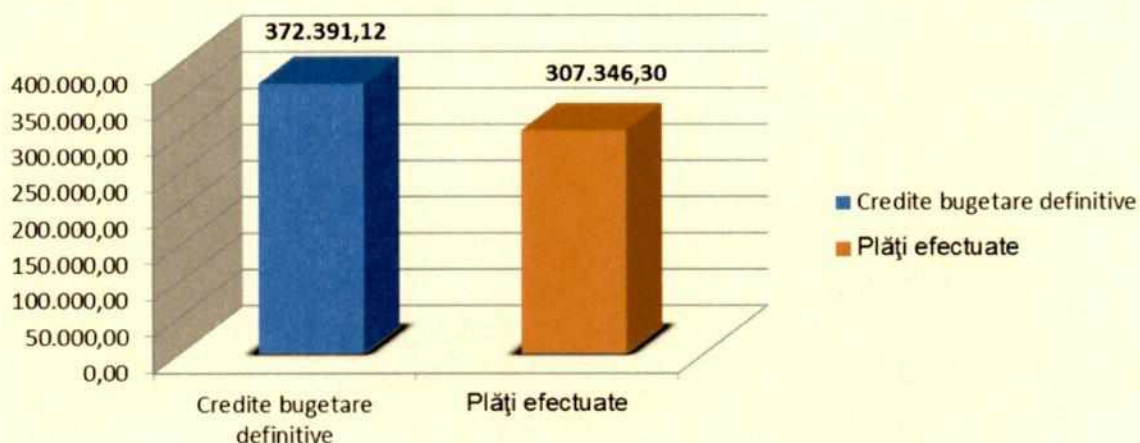
Execuția veniturilor totale ale bugetului centralizat al instituțiilor publice și activităților finanțate integral sau parțial din venituri proprii al Județului Iași - Consiliul Județean Iași pe anul 2015
- mii lei -



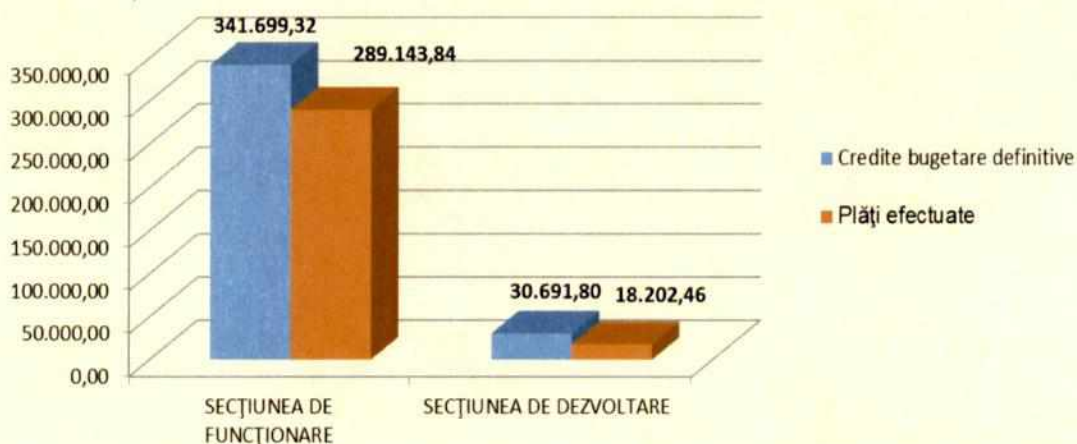
Execuția cheltuielilor bugetului centralizat al instituțiilor publice și activităților finanțate parțial sau integral din venituri proprii pe anul 2015, este:

| Indicatori | Credite bugetare inițiale (mii lei) | Credite bugetare definitive (mii lei) | Plăți efectuate (mii lei) | Diferențe (mii lei) | Procent de realizare | Procent din total |
|---|--|--|------------------------------------|------------------------------|-----------------------------|--------------------------|
| 0 | 1 | 2 | 3 | 4(3-2) | 5(3/2*100) | 6 |
| TOTAL CHELTUIELI | 328.028,07 | 372.391,12 | 307.346,30 | -65.044,82 | 82,53 | 100,00 |
| SECȚIUNEA DE FUNCȚIONARE | 301.565,24 | 341.699,32 | 289.143,84 | -52.555,48 | 84,62 | 94,08 |
| Cheltuieli curente | 301.565,24 | 341.699,32 | 289.348,29 | -52.351,03 | 84,68 | 94,14 |
| - cheltuieli de personal | 164.714,59 | 179.409,12 | 178.456,35 | -952,77 | 99,47 | 58,06 |
| - bunuri și servicii | 134.974,87 | 160.387,84 | 109.240,97 | -51.146,87 | 68,11 | 35,54 |
| - dobânzi | 18,00 | 18,00 | 16,71 | -1,29 | 92,78 | 0,01 |
| - alte cheltuieli | 1.857,78 | 1.884,36 | 1.634,26 | -250,10 | 86,73 | 0,53 |
| - plăți efectuate în anii precedenți și recuperate în anul curent | 0,00 | 0,00 | -204,45 | -204,45 | - | -0,07 |
| SECȚIUNEA DE DEZVOLTARE | 26.462,83 | 30.691,80 | 18.202,46 | -12.489,34 | 59,31 | 5,92 |
| - cheltuieli de capital | 26.462,83 | 30.691,80 | 18.202,46 | -12.489,34 | 59,31 | 5,92 |
| Plăți efectuate în anii precedenți și recuperate în anul curent | 0,00 | 0,00 | 0,00 | 0,00 | - | 0,00 |

Execuția cheltuielilor totale ale bugetului centralizat al instituțiilor publice și activităților finanțate integral sau parțial din venituri proprii al Județului Iași - Consiliul Județean Iași pe anul 2015
- mii lei -



Execuția pe secțiuni a cheltuielilor bugetului centralizat al instituțiilor publice și activităților finanțate integral sau parțial din venituri proprii, al Județului Iași - Consiliul Județean Iași pe anul 2015
- mii lei -



III. EXECUȚIA BUGETULUI CENTRALIZAT AL FONDURILOR EXTERNE NERAMBURSABILE

În cadrul execuției bugetului centralizat al fondurilor externe nerambursabile, veniturile totale încasate la data de 31.12.2015 sunt de 6.076,72 mii lei acestea reprezentând venituri ale secțiunii de dezvoltare. Procentul de realizare este de 85,36% față de prevederile anuale. Analiza execuției cheltuielilor aferente bugetului centralizat al fondurilor externe nerambursabile, arată că la data de 31.12.2015, cheltuielile secțiunii de dezvoltare sunt în sumă de 306,87 mii lei, înregistrându-se un grad de realizare față de prevederile anuale de 4,31%.

IV. EXECUȚIA BUGETULUI CENTRALIZAT AL CREDITELOR EXTERNE

Bugetul creditelor externe aprobat pe anul 2015 are ca prevederi la cheltuieli suma de 12.887,31 mii lei și nu înregistrează în execuție cheltuieli la data de 31.12.2015.

D. CHELTUIELI DE INVESTIȚII

Execuția cheltuielilor privind investițiile înscrise în bugetul general al Județului Iași – Consiliul Județean Iași este prezentată în anexa V. Programul de investiții a fost în anul 2015 de 413.268,09 mii lei, execuția acestora a fost de 239.430,70 mii lei, gradul de realizare al investițiilor fiind astfel de 57.94%.

DIRECȚIA ECONOMICĂ

Răspund în privința realității, regularității și legalității.

DIRECTOR EXECUTIV,

Elena Arvințe



Răspund în privința realității, regularității și legalității.

ȘEF SERVICIU,

Carmen Mihaela Ilii



ÎNTOCMIT,

Îmi asum responsabilitatea pentru fundamentarea, corectitudinea, legalitatea întocmirii acestui înscris oficial,

Ștefan Butnaru

F:\documente\Stefan\2016\Cont execuție mai 2016



CONTUL DE EXECUȚIE A BUGETULUI LOCAL AL JUDEȚULUI IAȘI - CONSILIUL JUDEȚEAN IAȘI - VENITURI
încheiat la data de 31.12.2015

mii lei

| Denumirea indicatorilor | Cod indicator | Prevederi bugetare | | Încasări realizate | Diferențe | Procent de realizare |
|---|---------------|--------------------|------------|--------------------|------------|----------------------|
| | | initiale | definitive | | | |
| 0 | 1 | 2 | 3 | 4 | 5=(4-3) | 6=(4/3*100) |
| TOTAL VENITURI (cod 00.02+00.15+00.16+00.17+45.02) | 00.01 | 529.386,59 | 575.830,04 | 517.844,71 | -57.985,33 | 89,93 |
| VENITURI PROPRII (cod 00.02-11.02-37.02+00.15+00.16) | 48.02 | 104.688,61 | 114.737,11 | 127.490,49 | 12.753,38 | 111,12 |
| I. VENITURI CURENTE (cod 00.03+00.12) | 00.02 | 232.821,90 | 294.126,50 | 300.625,40 | 6.498,90 | 102,21 |
| A. VENITURI FISCALE (cod 00.04+00.09+00.10+00.11) | 00.03 | 230.189,11 | 290.308,11 | 297.033,41 | 6.725,30 | 102,32 |
| A1. IMPOZIT PE VENIT, PROFIT SI CASTIGURI DIN CAPITAL (cod 00.05+00.06+00.07) | 00.04 | 101.818,11 | 111.707,12 | 123.091,75 | 11.384,63 | 110,19 |
| A1.1. IMPOZIT PE VENIT, PROFIT SI CASTIGURI DIN CAPITAL DE LA PERSOANE JURIDICE (cod 01.02) | 00.05 | 1.558,00 | 2.318,00 | 2.318,00 | 0,00 | 100,00 |
| Impozit pe profit(cod 01.02.01) | 01.02 | 1.558,00 | 2.318,00 | 2.318,00 | 0,00 | 100,00 |
| Impozit pe profit de la agenți economici ¹⁾ | 01.02.01 | 1.558,00 | 2.318,00 | 2.318,00 | 0,00 | 100,00 |
| A1.2. IMPOZIT PE VENIT, PROFIT, SI CASTIGURI DIN CAPITAL DE LA PERSOANE FIZICE (cod 03.02+04.02) | 00.06 | 100.260,11 | 109.389,12 | 120.773,75 | 11.384,63 | 110,41 |
| Impozit pe venit (cod 03.02.17+03.02.18) | 03.02 | 0,00 | 0,00 | 0,00 | 0,00 | 0,00 |
| Impozit pe onorariul avocaților și notarilor publici | 03.02.17 | 0,00 | 0,00 | 0,00 | 0,00 | 0,00 |
| Impozitul pe veniturile din transferul proprietăților imobiliare din patrimoniul personal | 03.02.18 | 0,00 | 0,00 | 0,00 | 0,00 | 0,00 |
| Cote și sume defalcate din impozitul pe venit (cod 04.02.01+04.02.04) | 04.02 | 100.260,11 | 109.389,12 | 120.773,75 | 11.384,63 | 110,41 |
| Cote defalcate din impozitul pe venit | 04.02.01 | 73.104,11 | 73.104,11 | 85.305,03 | 12.200,92 | 116,69 |
| Sume alocate din cotele defalcate din impozitul pe venit pentru echilibrarea bugetelor locale | 04.02.04 | 27.156,00 | 36.285,01 | 35.468,72 | -816,29 | 97,75 |
| A1.3. ALTE IMPOZITE PE VENIT, PROFIT SI CASTIGURI DIN CAPITAL (cod 05.02) | 00.07 | 0,00 | 0,00 | 0,00 | 0,00 | 0,00 |
| Alte impozite pe venit, profit și castiguri din capital de la persoane fizice (cod 05.02.50) | 05.02 | 0,00 | 0,00 | 0,00 | 0,00 | 0,00 |
| Alte impozite pe venit, profit și castiguri din capital | 05.02.50 | 0,00 | 0,00 | 0,00 | 0,00 | 0,00 |
| A2. IMPOZIT PE SALARII - TOTAL (06.02.02) | 06.02 | 0,00 | 0,00 | 0,00 | 0,00 | 0,00 |
| Cote defalcate din impozitul pe salarii - Restante anii anteriori - | 06.02.02 | 0,00 | 0,00 | 0,00 | 0,00 | 0,00 |
| A3. IMPOZITE SI TAXE PE PROPRIETATE (cod 07.02) | 00.09 | 0,00 | 0,00 | 0,00 | 0,00 | 0,00 |
| Impozite și taxe pe proprietate (cod 07.02.01+07.02.02+07.02.03+07.02.50) | 07.02 | 0,00 | 0,00 | 0,00 | 0,00 | 0,00 |
| Impozit și taxa pe clădiri (cod 07.02.01.01+07.02.01.02) | 07.02.01 | 0,00 | 0,00 | 0,00 | 0,00 | 0,00 |
| Impozit pe clădiri de la persoane fizice *) | 07.02.01.01 | 0,00 | 0,00 | 0,00 | 0,00 | 0,00 |
| Impozit și taxa pe clădiri de la persoane juridice *) | 07.02.01.02 | 0,00 | 0,00 | 0,00 | 0,00 | 0,00 |
| Impozit și taxa pe teren (cod 07.02.02.01+07.02.02.02+07.02.02.03) | 07.02.02 | 0,00 | 0,00 | 0,00 | 0,00 | 0,00 |
| Impozit pe terenuri de la persoane fizice *) | 07.02.02.01 | 0,00 | 0,00 | 0,00 | 0,00 | 0,00 |
| Impozit și taxa pe teren de la persoane juridice *) | 07.02.02.02 | 0,00 | 0,00 | 0,00 | 0,00 | 0,00 |
| Impozitul pe terenul din extravilan *) | 07.02.02.03 | 0,00 | 0,00 | 0,00 | 0,00 | 0,00 |
| Taxe judiciare de timbru și alte taxe de timbru | 07.02.03 | 0,00 | 0,00 | 0,00 | 0,00 | 0,00 |
| Alte impozite și taxe pe proprietate | 07.02.50 | 0,00 | 0,00 | 0,00 | 0,00 | 0,00 |
| A4. IMPOZITE SI TAXE PE BUNURI SI SERVICHII (cod 11.02+12.02+15.02+16.02) | 00.10 | 128.371,00 | 178.600,99 | 173.941,66 | -4.659,33 | 97,39 |
| Sume defalcate din TVA (cod 11.02.01+11.02.02+11.02.05+11.02.06+11.02.07) | 11.02 | 127.341,00 | 177.570,99 | 172.955,68 | -4.615,31 | 97,40 |
| Sume defalcate din taxa pe valoarea adăugată pentru finanțarea cheltuielilor descentralizate la nivelul județelor | 11.02.01 | 124.786,00 | 134.073,00 | 129.457,69 | -4.615,31 | 96,56 |

| Denumirea indicatorilor | Cod indicator | Prevederi bugetare | | Încasări realizate | Diferențe | Procent de realizare |
|--|---------------|--------------------|------------|--------------------|-----------|----------------------|
| | | initiale | definitive | | | |
| 0 | 1 | 2 | 3 | 4 | 5=(4-3) | 6=(4/3*100) |
| Sume defalcate din taxa pe valoarea adăugată pentru finanțarea cheltuielilor descentralizate la nivelul comunelor, orașelor, municipiilor, sectoarelor și Municipiului București | 11.02.02 | 0,00 | 0,00 | 0,00 | 0,00 | |
| Sume defalcate din taxa pe valoarea adăugată pentru drumuri | 11.02.05 | 0,00 | 17.110,00 | 17.110,00 | 0,00 | 100,00 |
| Sume defalcate din taxa pe valoarea adăugată pentru echilibrarea bugetelor locale | 11.02.06 | 2.555,00 | 26.387,99 | 26.387,99 | 0,00 | 100,00 |
| Sume defalcate din taxa pe valoarea adăugată pentru Programul de dezvoltare a infrastructurii și a bazelor sportive din spațiul rural | 11.02.07 | 0,00 | 0,00 | 0,00 | 0,00 | |
| Alte impozite și taxe generale pe bunuri și servicii (cod 12.02.07) | 12.02 | 0,00 | 0,00 | 0,00 | 0,00 | |
| Taxe hoteliere | 12.02.07 | 0,00 | 0,00 | 0,00 | 0,00 | |
| Taxe pe servicii specifice (cod 15.02.01+15.02.50) | 15.02 | 75,00 | 75,00 | 16,14 | -58,86 | 21,52 |
| Impozit pe spectacole | 15.02.01 | 0,00 | 0,00 | 0,00 | 0,00 | |
| Alte taxe pe servicii specifice | 15.02.50 | 75,00 | 75,00 | 16,14 | -58,86 | 21,52 |
| Taxe pe utilizarea bunurilor, autorizarea utilizării bunurilor sau pe desfășurarea de activități (cod 16.02.02+16.02.03+16.02.50) | 16.02 | 955,00 | 955,00 | 969,84 | 14,84 | 101,55 |
| Impozit pe mijloacele de transport (cod 16.02.02.01+16.02.02.02) | 16.02.02 | 950,00 | 950,00 | 965,85 | 15,85 | 101,67 |
| Impozit pe mijloacele de transport deținute de persoane fizice *) | 16.02.02.01 | 50,00 | 50,00 | 55,35 | 5,35 | 110,70 |
| Impozit pe mijloacele de transport deținute de persoane juridice *) | 16.02.02.02 | 900,00 | 900,00 | 910,50 | 10,50 | 101,17 |
| Taxe și tarife pentru eliberarea de licențe și autorizații de funcționare | 16.02.03 | 5,00 | 5,00 | 3,99 | -1,01 | 79,80 |
| Alte taxe pe utilizarea bunurilor, autorizarea utilizării bunurilor sau pe desfășurare de activități | 16.02.50 | 0,00 | 0,00 | 0,00 | 0,00 | |
| A6. ALTE IMPOZITE ȘI TAXE FISCALE (cod 18.02) | 00.11 | 0,00 | 0,00 | 0,00 | 0,00 | |
| Alte impozite și taxe fiscale (cod 18.02.50) | 18.02 | 0,00 | 0,00 | 0,00 | 0,00 | |
| Alte impozite și taxe | 18.02.50 | 0,00 | 0,00 | 0,00 | 0,00 | |
| C. VENITURI NEFISCALE (cod 00.13+00.14) | 00.12 | 2.632,79 | 3.818,39 | 3.591,99 | -226,40 | 94,07 |
| C1. VENITURI DIN PROPRIETATE (cod 30.02+31.02) | 00.13 | 775,00 | 781,73 | 883,47 | 101,74 | 113,01 |
| Venituri din proprietate (cod 30.02.01+30.02.05+30.02.08+30.02.50) | 30.02 | 775,00 | 781,73 | 883,47 | 101,74 | 113,01 |
| Varsaminte din profitul net al regiilor autonome, societăților și companiilor naționale | 30.02.01 | 0,00 | 0,00 | 0,00 | 0,00 | |
| Venituri din concesiuni și închirieri | 30.02.05 | 772,00 | 778,73 | 863,36 | 84,63 | 110,87 |
| Alte venituri din concesiuni și închirieri de către instituțiile publice | 30.02.05.30 | 772,00 | 778,73 | 863,36 | | 110,87 |
| Venituri din dividende (cod 30.02.08.02) | 30.02.08 | 0,00 | 0,00 | 20,11 | 20,11 | |
| Venituri din dividende de la alți platitori | 30.02.08.02 | 0,00 | 0,00 | 20,11 | 20,11 | |
| Alte venituri din proprietate | 30.02.50 | 3,00 | 3,00 | 0,00 | -3,00 | |
| Venituri din dobânzi (cod 31.02.03) | 31.02 | 0,00 | 0,00 | 0,00 | 0,00 | |
| Alte venituri din dobânzi | 31.02.03 | 0,00 | 0,00 | 0,00 | 0,00 | |
| C2. VANZARI DE BUNURI ȘI SERVICII (cod 33.02+34.02+35.02+36.02+37.02) | 00.14 | 1.857,79 | 3.036,66 | 2.708,52 | -328,14 | 89,19 |
| Venituri din prestări de servicii și alte activități (cod 33.02.08+33.02.10+33.02.12+33.02.24+33.02.27+33.02.28+33.02.50) | 33.02 | 20,00 | 20,00 | 2,74 | -17,26 | 13,70 |
| Venituri din prestări de servicii | 33.02.08 | 0,00 | 0,00 | 0,00 | 0,00 | |
| Contribuția părinților sau susținătorilor legali pentru întreținerea copiilor în creșe | 33.02.10 | 0,00 | 0,00 | 0,00 | 0,00 | |
| Contribuția persoanelor beneficiare ale cantinelor de ajutor social | 33.02.12 | 0,00 | 0,00 | 0,00 | 0,00 | |
| Taxe din activități cadastrale și agricultură | 33.02.24 | 0,00 | 0,00 | 0,00 | 0,00 | |
| Contribuția lunară a părinților pentru întreținerea copiilor în unitățile de protecție socială | 33.02.27 | 20,00 | 20,00 | 2,74 | -17,26 | 13,70 |
| Venituri din recuperarea cheltuielilor de judecată, imputații și despăgubiri | 33.02.28 | 0,00 | 0,00 | 0,00 | 0,00 | |
| Alte venituri din prestări de servicii și alte activități | 33.02.50 | 0,00 | 0,00 | 0,00 | 0,00 | |
| Venituri din taxe administrative, eliberări permise (cod 34.02.02+34.02.50) | 34.02 | 0,00 | 0,00 | 0,00 | 0,00 | |
| Taxe extrajudiciare de timbru | 34.02.02 | 0,00 | 0,00 | 0,00 | 0,00 | |

| Denumirea indicatorilor | Cod indicator | Prevederi bugetare | | Încasări realizate | Diferențe | Procent de realizare |
|---|---------------|--------------------|-------------------|--------------------|------------------|----------------------|
| | | initiale | definitive | | | |
| 0 | 1 | 2 | 3 | 4 | 5=(4-3) | 6=(4/3*100) |
| Alte venituri din taxe administrative, eliberări permise | 34.02.50 | 0,00 | 0,00 | 0,00 | 0,00 | |
| Amenzi, penalități și confiscări (cod 35.02.01 la 35.02.03+35.02.50) | 35.02 | 375,00 | 375,00 | 875,64 | 500,64 | |
| Venituri din amenzi și alte sancțiuni aplicate potrivit dispozițiilor legale | 35.02.01 | 375,00 | 375,00 | 26,00 | -349,00 | |
| Venituri din amenzi și alte sancțiuni aplicate de către alte instituții de specialitate | 35.02.01.02 | 375,00 | 375,00 | 26,00 | -349,00 | |
| Penalități pentru nedepunerea sau depunerea cu întârziere a declarației de impozite și taxe | 35.02.02 | 0,00 | 0,00 | 0,00 | 0,00 | |
| Încasări din valorificarea bunurilor confiscate, abandonate și alte sume constatate odată cu confiscarea potrivit legii | 35.02.03 | 0,00 | 0,00 | 0,00 | 0,00 | |
| Alte amenzi, penalități și confiscări | 35.02.50 | 0,00 | 0,00 | 849,64 | 849,64 | |
| Diverse venituri (cod 36.02.01+36.02.05+36.02.06+36.02.07+36.02.08+36.02.11+36.02.50) | 36.02 | 670,50 | 769,21 | 1.593,20 | 823,99 | 207,12 |
| Venituri din aplicarea prescripției extinctive | 36.02.01 | 0,00 | 0,00 | 0,00 | 0,00 | |
| Varsăminte din veniturile și/sau disponibilitățile instituțiilor publice | 36.02.05 | 446,00 | 544,71 | 553,96 | 9,25 | 101,70 |
| Taxe speciale | 36.02.06 | 204,50 | 204,50 | 248,98 | 44,48 | 121,75 |
| Venituri din ajutoare de stat recuperate | 36.02.11 | 0,00 | 0,00 | 0,00 | 0,00 | |
| Alte venituri | 36.02.50 | 20,00 | 20,00 | 790,26 | 770,26 | 3.951,30 |
| Transferuri voluntare, altele decât subvențiile (cod 37.02.01+37.02.03 la 37.02.05+37.02.50) | 37.02 | 792,29 | 1.872,45 | 236,94 | -1.635,51 | 12,65 |
| Donații și sponsorizări | 37.02.01 | 0,00 | 0,00 | 0,00 | 0,00 | |
| <i>Vărsăminte din secțiunea de funcționare pentru finanțarea secțiunii de dezvoltare a bugetului local (cu semnul minus)</i> | 37.02.03 | -3.155,36 | -38.278,90 | -24.358,66 | 13.920,24 | 63,63 |
| <i>Vărsăminte din secțiunea de funcționare</i> | 37.02.04 | 3.155,36 | 38.278,90 | 24.358,66 | -13.920,24 | 63,63 |
| Sume primite din Fondul de Solidaritate al Uniunii Europene | 37.02.05 | 0,00 | 0,00 | 0,00 | 0,00 | |
| Alte transferuri voluntare | 37.02.50 | 792,29 | 1.872,45 | 236,94 | -1.635,51 | 12,65 |
| II. VENITURI DIN CAPITAL (cod 39.02) | 00.15 | 0,00 | 54,05 | 57,71 | 3,66 | |
| Venituri din valorificarea unor bunuri (cod 39.02.01+39.02.03+39.02.04+39.02.07+39.02.10) | 39.02 | 0,00 | 54,05 | 57,71 | 3,66 | |
| Venituri din valorificarea unor bunuri ale instituțiilor publice | 39.02.01 | 0,00 | 0,00 | 0,00 | 0,00 | |
| Venituri din vânzarea locuințelor construite din fondurile statului | 39.02.03 | 0,00 | 0,00 | 0,00 | 0,00 | |
| Venituri din privatizare | 39.02.04 | 0,00 | 0,00 | 0,00 | 0,00 | |
| Venituri din vânzarea unor bunuri aparținând domeniului privat al statului sau al unităților administrativ-teritoriale | 39.02.07 | 0,00 | 54,05 | 57,71 | 3,66 | |
| Depozite speciale pentru construcții de locuințe | 39.02.10 | 0,00 | 0,00 | 0,00 | 0,00 | |
| III. OPERAȚIUNI FINANCIARE (cod 40.02) | 00.16 | 0,00 | 0,00 | 0,00 | 0,00 | |
| Încasări din rambursarea împrumuturilor acordate (cod 40.02.06+40.02.07+40.02.10+40.02.11+40.02.13+40.02.14) | 40.02 | 0,00 | 0,00 | 0,00 | 0,00 | |
| Încasări din rambursarea împrumuturilor pentru înființarea unor instituții și servicii publice de interes local sau a unor activități finanțate integral din venituri proprii | 40.02.06 | 0,00 | 0,00 | 0,00 | 0,00 | |
| Încasări din rambursarea microcreditelor de la persoane fizice și juridice | 40.02.07 | 0,00 | 0,00 | 0,00 | 0,00 | |
| Împrumuturi temporare din trezoreria statului **) | 40.02.10 | 0,00 | 0,00 | 0,00 | 0,00 | |
| Sume din excedentul anului precedent pentru acoperirea golerilor temporare de casă ale secțiunii de funcționare**) | 40.02.11 | 0,00 | 0,00 | 0,00 | 0,00 | |
| Sume din excedentul anului precedent pentru acoperirea golerilor temporare de casă ale secțiunii de dezvoltare**) | 40.02.13 | 0,00 | 0,00 | 0,00 | 0,00 | |
| <i>Sume din excedentul bugetului local utilizate pentru finanțarea cheltuielilor secțiunii de dezvoltare</i> | 40.02.14 | 0,00 | 0,00 | 0,00 | 0,00 | |
| Încasări din rambursarea altor împrumuturi acordate | 40.02.50 | 0,00 | 0,00 | 0,00 | 0,00 | |
| IV. SUBVENȚII (cod 00.18) | 00.17 | 137.346,85 | 144.731,95 | 139.713,82 | -5.018,13 | 96,53 |
| SUBVENȚII DE LA ALTE NIVELE ALE ADMINISTRAȚIEI PUBLICE (cod 42.02+43.02) | 00.18 | 137.346,85 | 144.731,95 | 139.713,82 | -5.018,13 | 96,53 |

| Denumirea indicatorilor | Cod indicator | Prevederi bugetare | | Încasări realizate | Diferențe | Procent de realizare |
|---|---------------|--------------------|------------|--------------------|-----------|----------------------|
| | | initiale | definitive | | | |
| 0 | 1 | 2 | 3 | 4 | 5=(4-3) | 6=(4/3*100) |
| Subvenții de la bugetul de stat (cod 42.02.01+42.02.03 la 42.02.07+42.02.09+42.02.10+42.02.12 la 42.02.21+42.02.28+42.02.09+42.02.32 la 42.02.37+42.02.40 la 42.02.42+42.02.44 la 42.02.46) | 42.02 | 133.345,73 | 141.716,14 | 138.110,04 | -3.606,10 | 97,46 |
| termoficare | 42.02.01 | 0,00 | 0,00 | 0,00 | 0,00 | |
| Investitii finantate partial din imprumuturi externe | 42.02.03 | 0,00 | 0,00 | 0,00 | 0,00 | |
| Aeroporturi de interes local | 42.02.04 | 0,00 | 0,00 | 0,00 | 0,00 | |
| Planuri si regulamente de urbanism | 42.02.05 | 0,00 | 200,00 | 0,00 | -200,00 | |
| Străzi care se vor amenaja în perimetrele destinate construcțiilor de cvartale de locuințe noi | 42.02.06 | 0,00 | 0,00 | 0,00 | 0,00 | |
| Finanțarea studiilor de fezabilitate aferente proiectelor | 42.02.07 | 0,00 | 0,00 | 0,00 | 0,00 | |
| Finanțarea programului de pietruire a drumurilor comunale și alimentare cu apă a satelor (cod 42.02.09.01+42.02.09.02+42.02.09.03) | 42.02.09 | 0,00 | 0,00 | 0,00 | 0,00 | |
| Finanțarea subprogramului privind pietruirea, reabilitarea, modernizarea și/sau asfaltarea drumurilor de interes local clasate | 42.02.09.01 | 0,00 | 0,00 | 0,00 | 0,00 | |
| Finanțarea subprogramului privind alimentarea cu apă a satelor | 42.02.09.02 | 0,00 | 0,00 | 0,00 | 0,00 | |
| Finanțarea subprogramului privind canalizarea și epurarea apelor uzate | 42.02.09.03 | 0,00 | 0,00 | 0,00 | 0,00 | |
| Finanțarea acțiunilor privind reducerea riscului seismic al construcțiilor existente cu destinație de locuință | 42.02.10 | 0,00 | 0,00 | 0,00 | 0,00 | |
| Subvenții pentru reabilitarea termică a clădirilor de locuit | 42.02.12 | 0,00 | 0,00 | 0,00 | 0,00 | |
| Subvenții pentru finanțarea programelor multianuale prioritare de mediu și gospodărire a apelor | 42.02.13 | 0,00 | 0,00 | 0,00 | 0,00 | |
| Finanțarea unor cheltuieli de capital ale unităților de învățământ preuniversitar | 42.02.14 | 0,00 | 0,00 | 0,00 | 0,00 | |
| Subvenții primite din Fondul Național de Dezvoltare **) | 42.02.15 | 0,00 | 0,00 | 0,00 | 0,00 | |
| Subvenții de la bugetul de stat către bugetele locale pentru finanțarea investițiilor în sănătate(cod 42.02.16.01+42.02.16.02+42.02.16.03) | 42.02.16 | 0,00 | 428,00 | 427,00 | -1,00 | |
| Subvenții de la bugetul de stat către bugetele locale pentru finanțarea aparaturii medicale și echipamentelor de comunicații în urgență în sănătate | 42.02.16.01 | 0,00 | 428,00 | 427,00 | -1,00 | |
| Subvenții de la bugetul de stat către bugetele locale pentru finanțarea reparațiilor capitale în sănătate | 42.02.16.02 | 0,00 | 0,00 | 0,00 | 0,00 | |
| Subvenții de la bugetul de stat către bugetele locale pentru finanțarea altor investiții în sănătate | 42.02.16.03 | 0,00 | 0,00 | 0,00 | 0,00 | |
| Subvenții pentru finalizarea lucrărilor de construcție a asezămintelor culturale | 42.02.17 | 0,00 | 0,00 | 0,00 | 0,00 | |
| Subvenții din veniturile proprii ale Ministerului Sănătății către bugetele locale pentru finanțarea investițiilor în sănătate (cod 42.02.18.01- 42.02.18.02 - 48.02.18.03) | 42.02.18 | 0,00 | 0,00 | 0,00 | 0,00 | |
| Subvenții din veniturile proprii ale Ministerului Sănătății către bugetele locale pentru finanțarea aparaturii medicale și echipamentelor de comunicații în urgență în sănătate | 42.02.18.01 | 0,00 | 0,00 | 0,00 | 0,00 | |
| Subvenții din veniturile proprii ale Ministerului Sănătății către bugetele locale pentru finanțarea reparațiilor capitale în sănătate | 42.02.18.02 | 0,00 | 0,00 | 0,00 | 0,00 | |
| Subvenții din veniturile proprii ale Ministerului Sănătății către bugetele locale pentru finanțarea altor investiții în sănătate | 42.02.18.03 | 0,00 | 0,00 | 0,00 | 0,00 | |
| Subvenții către bugetele locale pentru finanțarea programului multianual de asistență tehnică pentru pregătirea proiectelor de investiții publice finanțate prin Programul operațional regional 2007-2013 | 42.02.19 | 0,00 | 0,00 | 0,00 | 0,00 | |
| Subvenții de la bugetul de stat catre bugetele locale necesare sustinerii derularii proiectelor finantate din FEN postaderare | 42.02.20 | 30.175,29 | 36.182,92 | 34.318,99 | -1.863,93 | 94,85 |
| Finanțarea drepturilor acordate persoanelor cu handicap | 42.02.21 | 101.694,00 | 99.963,00 | 99.434,52 | -528,48 | 99,47 |
| Subvenții primite din Fondul de Interventie | 42.02.28 | 0,00 | 0,00 | 0,00 | 0,00 | |
| Finanțarea lucrărilor de cadastru imobiliar | 42.02.29 | 0,00 | 0,00 | 0,00 | 0,00 | |
| Subvenții pentru compensarea creșterilor neprevizionate ale prețurilor la combustibili | 42.02.32 | 0,00 | 0,00 | 0,00 | 0,00 | |
| Sprijin financiar pentru constituirea familiei | 42.02.33 | 0,00 | 0,00 | 0,00 | 0,00 | |

| Denumirea indicatorilor | Cod indicator | Prevederi bugetare | | Încasări realizate | Diferențe | Procent de realizare |
|---|---------------|--------------------|-----------------|--------------------|------------------|----------------------|
| | | initiale | definitive | | | |
| 0 | 1 | 2 | 3 | 4 | 5=(4-3) | 6=(4/3*100) |
| Subvenții pentru acordarea ajutorului pentru încălzirea locuinței cu lemne, cărbuni, combustibili petrolieri | 42.02.34 | 0,00 | 0,00 | 0,00 | 0,00 | |
| Subvenții din bugetul de stat pentru finanțarea unităților de asistență medico-sociale | 42.02.35 | 726,44 | 790,65 | 739,33 | -51,32 | 93,51 |
| Subvenții pentru acordarea trusoului pentru nou-născuți | 42.02.36 | 0,00 | 0,00 | 0,00 | 0,00 | |
| Subvenții de la bugetul de stat către bugetele locale pentru finanțarea programelor de electrificare | 42.02.37 | 0,00 | 0,00 | 0,00 | 0,00 | |
| Subvenții de la bugetul de stat către bugetele locale pentru realizarea obiectivelor de investiții în turism | 42.02.40 | 0,00 | 0,00 | 0,00 | 0,00 | |
| Subvenții din bugetul de stat pentru finanțarea sănătății | 42.02.41 | 0,00 | 0,00 | 0,00 | 0,00 | |
| Sume primite de administrațiile locale în cadrul programelor FEAGA implementate de APIA | 42.02.42 | 0,00 | 9,58 | 10,18 | 0,60 | |
| Subvenții din bugetul de stat pentru finanțarea camerelor agricole | 42.02.44 | 750,00 | 1.183,00 | 926,46 | -256,54 | 78,31 |
| Sume primite de administrațiile locale în cadrul programelor finanțate din Fondul Social European | 42.02.45 | 0,00 | 0,00 | 0,00 | 0,00 | |
| Subvenții de la bugetul de stat către bugetele locale pentru achitarea obligațiilor restante ale centralelor de termoficare | 42.02.46 | 0,00 | 0,00 | 0,00 | 0,00 | |
| Subvenții primite de la bugetul de stat pentru finanțarea unor programe de interes național (cod 42.02.51.01+42.02.51.02) | 42.02.51 | 0,00 | 0,00 | 0,00 | 0,00 | |
| Subvenții primite de la bugetul de stat pentru finanțarea unor programe de interes național, destinate secțiunii de funcționare a bugetului local | 42.02.51.01 | 0,00 | 0,00 | 0,00 | 0,00 | |
| Subvenții primite de la bugetul de stat pentru finanțarea unor programe de interes național, destinate secțiunii de dezvoltare a bugetului local" | 42.02.51.02 | 0,00 | 0,00 | 0,00 | 0,00 | |
| Subvenții primite de la bugetul de stat pentru finanțarea investițiilor pentru instituții publice de asistență socială și unități de asistență medico-sociale | 42.02.52 | 0,00 | 0,00 | 0,00 | 0,00 | |
| Subvenții pentru finanțarea locuințelor sociale | 42.02.55 | 0,00 | 0,00 | 0,00 | 0,00 | |
| Finanțarea subprogramului Modernizarea satului românesc | 42.02.57 | 0,00 | 0,00 | 0,00 | 0,00 | |
| Finanțarea subprogramului Regenerarea urbană a municipiilor și orașelor | 42.02.58 | 0,00 | 0,00 | 0,00 | 0,00 | |
| Finanțarea subprogramului Infrastructură la nivel județean | 42.02.59 | 0,00 | 0,00 | 0,00 | 0,00 | |
| Sume alocate din bugetul de stat aferente corecțiilor financiare | 42.02.62 | 0,00 | 0,00 | 0,00 | 0,00 | |
| Finanțarea Programului Național de Dezvoltare Locală | 42.02.65 | 0,00 | 2.958,99 | 2.253,56 | -705,43 | 76,16 |
| Subvenții de la alte administrații (cod 43.02.01 +43.02.04+43.02.07+43.02.08+43.02.20) | 43.02 | 4.001,12 | 3.015,81 | 1.603,78 | -1.412,03 | 53,18 |
| Subvenții primite de la bugetele consiliilor județene pentru protecția copilului | 43.02.01 | 0,00 | 0,00 | 0,00 | 0,00 | |
| Subvenții de la bugetul asigurărilor pentru șomaj către bugetele locale, pentru finanțarea programelor pentru ocuparea temporară a forței de muncă și subvenționarea locurilor de muncă | 43.02.04 | 0,00 | 0,00 | 0,00 | 0,00 | |
| Subvenții primite de la alte bugete locale pentru instituțiile de asistență socială pentru persoanele cu handicap | 43.02.07 | 0,00 | 0,00 | 0,00 | 0,00 | |
| Subvenții primite de la bugetele consiliilor locale și județene pentru ajutoare în situații de extremă dificultate | 43.02.08 | 0,00 | 0,00 | 0,00 | 0,00 | |
| Alte subvenții primite de la administrația centrală pentru finanțarea unor activități | 43.02.20 | 2.381,67 | 1.406,36 | 0,00 | -1.406,36 | 0,00 |

| Denumirea indicatorilor | Cod indicator | Prevederi bugetare | | Încasări realizate | Diferențe | Procent de realizare |
|--|-----------------|--------------------|-------------------|--------------------|-------------------|----------------------|
| | | initiale | definitive | | | |
| 0 | 1 | 2 | 3 | 4 | 5=(4-3) | 6=(4/3*100) |
| Subvenții primite din bugetele locale pentru clasele de învățământ de masă organizate în unitățile de învățământ special | 43.02.24 | 1.619,45 | 1.609,45 | 1.603,78 | -5,67 | 99,65 |
| Sume FEN postaderare în contul plăților efectuate și prefinanțări (cod 45.02.01 la 45.02.05 +45.02.07+45.02.08+45.02.15+45.02.16+45.02.17+45.02.18) | 45.02 | 159.217,84 | 136.917,54 | 77.447,78 | -59.469,76 | 56,57 |
| Fondul European de Dezvoltare Regională (cod 45.02.01.01+45.02.01.02+45.02.01.03) | 45.02.01 | 146.219,33 | 125.497,03 | 72.107,19 | -53.389,84 | 57,46 |
| Sume primite în contul plăților efectuate în anul curent | 45.02.01.01 | 110.039,40 | 89.300,06 | 51.494,39 | -37.805,67 | 57,66 |
| Sume primite în contul plăților efectuate în anii anteriori | 45.02.01.02 | 5.230,00 | 5.247,04 | 3.659,88 | -1.587,16 | 69,75 |
| Prefinanțare | 45.02.01.03 | 30.949,93 | 30.949,93 | 16.952,92 | -13.997,01 | 54,78 |
| Fondul Social European (cod 45.02.02.01+45.02.02.02+45.02.02.03) | 45.02.02 | 409,00 | 409,00 | 417,94 | 8,94 | 102,19 |
| Sume primite în contul plăților efectuate în anul curent | 45.02.02.01 | 356,12 | 356,12 | 14,23 | -341,89 | 4,00 |
| Sume primite în contul plăților efectuate în anii anteriori | 45.02.02.02 | 52,88 | 52,88 | 403,71 | 350,83 | 763,45 |
| Prefinanțare | 45.02.02.03 | 0,00 | 0,00 | 0,00 | 0,00 | |
| Fondul de Coeziune (cod 45.02.03.01+45.02.03.02+45.02.03.03) | 45.02.03 | 0,00 | 0,00 | 0,00 | 0,00 | |
| Sume primite în contul plăților efectuate în anul curent | 45.02.03.01 | 0,00 | 0,00 | 0,00 | 0,00 | |
| Sume primite în contul plăților efectuate în anii anteriori | 45.02.03.02 | 0,00 | 0,00 | 0,00 | 0,00 | |
| Prefinanțare | 45.02.03.03 | 0,00 | 0,00 | 0,00 | 0,00 | |
| Fondul European Agricol de Dezvoltare Rurală (cod 45.02.04.01+45.02.04.02+45.02.04.03) | 45.02.04 | 0,00 | 0,00 | 0,00 | 0,00 | |
| Sume primite în contul plăților efectuate în anul curent | 45.02.04.01 | 0,00 | 0,00 | 0,00 | 0,00 | |
| Sume primite în contul plăților efectuate în anii anteriori | 45.02.04.02 | 0,00 | 0,00 | 0,00 | 0,00 | |
| Prefinanțare | 45.02.04.03 | 0,00 | 0,00 | 0,00 | 0,00 | |
| Fondul European pentru Pescuit (cod 45.02.05.01+45.02.05.02+45.02.05.03) | 45.02.05 | 0,00 | 0,00 | 0,00 | 0,00 | |
| Sume primite în contul plăților efectuate în anul curent | 45.02.05.01 | 0,00 | 0,00 | 0,00 | 0,00 | |
| Sume primite în contul plăților efectuate în anii anteriori | 45.02.05.02 | 0,00 | 0,00 | 0,00 | 0,00 | |
| Prefinanțare | 45.02.05.03 | 0,00 | 0,00 | 0,00 | 0,00 | |
| Instrumentul de Asistență pentru Preaderare (cod 45.02.07.01+45.02.07.02+45.02.07.03) | 45.02.07 | 0,00 | 0,00 | 0,00 | 0,00 | |
| Sume primite în contul plăților efectuate în anul curent | 45.02.07.01 | 0,00 | 0,00 | 0,00 | 0,00 | |
| Sume primite în contul plăților efectuate în anii anteriori | 45.02.07.02 | 0,00 | 0,00 | 0,00 | 0,00 | |
| Prefinanțare | 45.02.07.03 | 0,00 | 0,00 | 0,00 | 0,00 | |
| Instrumentul European de Vecinătate și Parteneriat (cod 45.02.08.01+45.02.08.02+45.02.08.03) | 45.02.08 | 12.589,51 | 11.011,51 | 4.922,65 | -6.088,86 | 44,70 |
| Sume primite în contul plăților efectuate în anul curent | 45.02.08.01 | 7.272,60 | 5.694,60 | 0,00 | -5.694,60 | 0,00 |
| Sume primite în contul plăților efectuate în anii anteriori | 45.02.08.02 | 0,00 | 0,00 | 0,00 | 0,00 | |
| Prefinanțare | 45.02.08.03 | 5.316,91 | 5.316,91 | 4.922,65 | -394,26 | 92,58 |
| Programe comunitare finanțate în perioada 2007-2013 (cod 45.02.15.01+45.02.15.02+45.02.15.03) | 45.02.15 | 0,00 | 0,00 | 0,00 | 0,00 | |
| Sume primite în contul plăților efectuate în anul curent | 45.02.15.01 | 0,00 | 0,00 | 0,00 | 0,00 | |
| Sume primite în contul plăților efectuate în anii anteriori | 45.02.15.02 | 0,00 | 0,00 | 0,00 | 0,00 | |
| Prefinanțare | 45.02.15.03 | 0,00 | 0,00 | 0,00 | 0,00 | |
| Alte facilități și instrumente postaderare (cod 45.02.16.01+45.02.16.02+45.02.16.03) | 45.02.16 | 0,00 | 0,00 | 0,00 | 0,00 | |
| Sume primite în contul plăților efectuate în anul curent | 45.02.16.01 | 0,00 | 0,00 | 0,00 | 0,00 | |
| Sume primite în contul plăților efectuate în anii anteriori | 45.02.16.02 | 0,00 | 0,00 | 0,00 | 0,00 | |
| Prefinanțare | 45.02.16.03 | 0,00 | 0,00 | 0,00 | 0,00 | |
| Mecanismul financiar SEE (cod 45.02.17.01+45.02.17.02+45.02.17.03) | 45.02.17 | 0,00 | 0,00 | 0,00 | 0,00 | |
| Sume primite în contul plăților efectuate în anul curent | 45.02.17.01 | 0,00 | 0,00 | 0,00 | 0,00 | |
| Sume primite în contul plăților efectuate în anii anteriori | 45.02.17.02 | 0,00 | 0,00 | 0,00 | 0,00 | |
| Sume primite în avans | 45.02.17.03 | 0,00 | 0,00 | 0,00 | 0,00 | |
| Programul Norvegian pentru Creștere Economică și Dezvoltare Durabilă (cod 45.02.18.01+45.02.18.02+45.02.18.03) | 45.02.18 | 0,00 | 0,00 | 0,00 | 0,00 | |
| Sume primite în contul plăților efectuate în anul curent | 45.02.18.01 | 0,00 | 0,00 | 0,00 | 0,00 | |
| Sume primite în contul plăților efectuate în anii anteriori | 45.02.18.02 | 0,00 | 0,00 | 0,00 | 0,00 | |
| Sume primite în avans | 45.02.18.03 | 0,00 | 0,00 | 0,00 | 0,00 | |

| Denumirea indicatorilor | Cod indicator | Prevederi bugetare | | Încasări realizate | Diferențe | Procent de realizare |
|--|---------------|--------------------|-------------------|--------------------|------------------|----------------------|
| | | initiale | definitive | | | |
| 0 | 1 | 2 | 3 | 4 | 5=(4-3) | 6=(4/3*100) |
| Programul de cooperare elvețiano-român vizând reducerea disparităților economice și sociale în cadrul Uniunii Europene extinse (cod 45.02.19.01+45.02.19.02) | 45.02.19 | 0,00 | 0,00 | 0,00 | 0,00 | |
| Sume primite în contul plăților efectuate în anul curent | 45.02.19.01 | 0,00 | 0,00 | 0,00 | 0,00 | |
| Sume primite în contul plăților efectuate în anii anteriori | 45.02.19.02 | 0,00 | 0,00 | 0,00 | 0,00 | |
| VENITURILE SECȚIUNII DE FUNCȚIONARE (cod 00.02+00.16+00.17) - TOTAL | 00.01 | 336.838,10 | 360.809,64 | 378.981,01 | 18.171,37 | 105,04 |
| VENITURI PROPRII (00.02-11.02-37.02+00.16) | 48.02 | 104.688,61 | 114.683,06 | 127.432,78 | 12.749,72 | 111,12 |
| I. VENITURI CURENTE (cod 00.03+00.12) | 00.02 | 229.666,54 | 255.847,60 | 276.266,74 | 20.419,14 | 107,98 |
| A. VENITURI FISCALE (cod 00.04+00.09+00.10+00.11) | 00.03 | 230.189,11 | 290.308,11 | 297.033,41 | 6.725,30 | 102,32 |
| A1. IMPOZIT PE VENIT, PROFIT SI CASTIGURI DIN CAPITAL (cod 00.05+00.06+00.07) | 00.04 | 101.818,11 | 111.707,12 | 123.091,75 | 11.384,63 | 110,19 |
| A1.1. IMPOZIT PE VENIT, PROFIT SI CASTIGURI DIN CAPITAL DE LA PERSOANE JURIDICE (cod 01.02) | 00.05 | 1.558,00 | 2.318,00 | 2.318,00 | 0,00 | 100,00 |
| Impozit pe profit (cod 01.02.01) | 01.02 | 1.558,00 | 2.318,00 | 2.318,00 | 0,00 | 100,00 |
| Impozit pe profit de la agenți economici 1) | 01.02.01 | 1.558,00 | 2.318,00 | 2.318,00 | 0,00 | 100,00 |
| A1.2. IMPOZIT PE VENIT, PROFIT, SI CASTIGURI DIN CAPITAL DE LA PERSOANE FIZICE (cod 03.02+04.02) | 00.06 | 100.260,11 | 109.389,12 | 120.773,75 | 11.384,63 | 110,41 |
| Impozit pe venit (cod 03.02.17+03.02.18) | 03.02 | 0,00 | 0,00 | 0,00 | 0,00 | |
| Impozit pe onorariul avocaților și notarilor publici | 03.02.17 | 0,00 | 0,00 | 0,00 | 0,00 | |
| Impozitul pe veniturile din transferul proprietăților imobiliare din patrimoniul personal | 03.02.18 | 0,00 | 0,00 | 0,00 | 0,00 | |
| Cote și sume defalcate din impozitul pe venit (cod 04.02.01+04.02.04) | 04.02 | 100.260,11 | 109.389,12 | 120.773,75 | 11.384,63 | 110,41 |
| Cote defalcate din impozitul pe venit | 04.02.01 | 73.104,11 | 73.104,11 | 85.305,03 | 12.200,92 | 116,69 |
| Sume alocate din cotele defalcate din impozitul pe venit pentru echilibrarea bugetelor locale | 04.02.04 | 27.156,00 | 36.285,01 | 35.468,72 | -816,29 | 97,75 |
| A1.3. ALTE IMPOZITE PE VENIT, PROFIT SI CASTIGURI DIN CAPITAL (cod 05.02) | 00.07 | 0,00 | 0,00 | 0,00 | 0,00 | |
| Alte impozite pe venit, profit și castiguri din capital de la persoane fizice (cod 05.02.50) | 05.02 | 0,00 | 0,00 | 0,00 | 0,00 | |
| Alte impozite pe venit, profit și castiguri din capital | 05.02.50 | 0,00 | 0,00 | 0,00 | 0,00 | |
| A2 IMPOZIT PE SALARII -TOTAL (cod 06.02) - Restanțe anii anteriori - | | 0,00 | 0,00 | 0,00 | 0,00 | |
| A2. IMPOZIT PE SALARII - TOTAL - Restanțe anii anteriori - | 06.02 | 0,00 | 0,00 | 0,00 | 0,00 | |
| Cote defalcate din impozitul pe salarii - Restanțe anii anteriori - | 06.02.02 | 0,00 | 0,00 | 0,00 | 0,00 | |
| A3. IMPOZITE SI TAXE PE PROPRIETATE (cod 07.02) | 00.09 | 0,00 | 0,00 | 0,00 | 0,00 | |
| Impozite și taxe pe proprietate (cod 07.02.01+07.02.02+07.02.03+07.02.50) | 07.02 | 0,00 | 0,00 | 0,00 | 0,00 | |
| Impozit și taxa pe clădiri (cod 07.02.01.01+07.02.01.02) | 07.02.01 | 0,00 | 0,00 | 0,00 | 0,00 | |
| Impozit pe clădiri de la persoane fizice *) | 07.02.01.01 | 0,00 | 0,00 | 0,00 | 0,00 | |
| Impozit și taxa pe clădiri de la persoane juridice *) | 07.02.01.02 | 0,00 | 0,00 | 0,00 | 0,00 | |
| Impozit și taxa pe teren (cod 07.02.02.01+07.02.02.02+07.02.02.03) | 07.02.02 | 0,00 | 0,00 | 0,00 | 0,00 | |
| Impozit pe terenuri de la persoane fizice *) | 07.02.02.01 | 0,00 | 0,00 | 0,00 | 0,00 | |
| Impozit și taxa pe teren de la persoane juridice *) | 07.02.02.02 | 0,00 | 0,00 | 0,00 | 0,00 | |
| Impozitul pe terenul din extravilan *) | 07.02.02.03 | 0,00 | 0,00 | 0,00 | 0,00 | |
| Taxe judiciare de timbru și alte taxe de timbru | 07.02.03 | 0,00 | 0,00 | 0,00 | 0,00 | |
| Alte impozite și taxe pe proprietate | 07.02.50 | 0,00 | 0,00 | 0,00 | 0,00 | |
| A4. IMPOZITE SI TAXE PE BUNURI SI SERVICII (cod 11.02+12.02+15.02+16.02) | 00.10 | 128.371,00 | 178.600,99 | 173.941,66 | -4.659,33 | 97,39 |
| Sume defalcate din TVA (cod 11.02.01+11.02.02+11.02.05+11.02.06) | 11.02 | 127.341,00 | 177.570,99 | 172.955,68 | -4.615,31 | 97,40 |
| Sume defalcate din taxa pe valoarea adăugată pentru finanțarea cheltuielilor descentralizate la nivelul județelor | 11.02.01 | 124.786,00 | 134.073,00 | 129.457,69 | -4.615,31 | 96,56 |
| Sume defalcate din taxa pe valoarea adăugată pentru finanțarea cheltuielilor descentralizate la nivelul comunelor, orașelor, municipiilor, sectoarelor și Municipiului București | 11.02.02 | 0,00 | 0,00 | 0,00 | 0,00 | |
| Sume defalcate din taxa pe valoarea adăugată pentru drumuri | 11.02.05 | 0,00 | 17.110,00 | 17.110,00 | 0,00 | 100,00 |

| Denumirea indicatorilor | Cod indicator | Prevederi bugetare | | Încasări realizate | Diferențe | Procent de realizare |
|--|---------------|--------------------|------------|--------------------|-----------|----------------------|
| | | initiale | definitive | | | |
| 0 | 1 | 2 | 3 | 4 | 5=(4-3) | 6=(4/3*100) |
| Sume defalcate din taxa pe valoarea adăugată pentru echilibrarea bugetelor locale | 11.02.06 | 2.555,00 | 26.387,99 | 26.387,99 | 0,00 | 100,00 |
| Alte impozite si taxe generale pe bunuri si servicii (cod 12.02.07) | 12.02 | 0,00 | 0,00 | 0,00 | 0,00 | |
| Taxe hoteliere | 12.02.07 | 0,00 | 0,00 | 0,00 | 0,00 | |
| Taxe pe servicii specifice (cod 15.02.01+15.02.50) | 15.02 | 75,00 | 75,00 | 16,14 | -58,86 | 21,52 |
| Impozit pe spectacole | 15.02.01 | 0,00 | 0,00 | 0,00 | 0,00 | |
| Alte taxe pe servicii specifice | 15.02.50 | 75,00 | 75,00 | 16,14 | -58,86 | 21,52 |
| Taxe pe utilizarea bunurilor, autorizarea utilizării bunurilor sau pe desfasurarea de activitati (cod 16.02.02+16.02.03+16.02.50) | 16.02 | 955,00 | 955,00 | 969,84 | 14,84 | 101,55 |
| Impozit pe mijloacele de transport (cod 16.02.02.01+16.02.02.02) | 16.02.02 | 950,00 | 950,00 | 965,85 | 15,85 | 101,67 |
| Impozit pe mijloacele de transport detinute de persoane fizice *) | 16.02.02.01 | 50,00 | 50,00 | 55,35 | 5,35 | 110,70 |
| Impozit pe mijloacele de transport detinute de persoane juridice *) | 16.02.02.02 | 900,00 | 900,00 | 910,50 | 10,50 | 101,17 |
| Taxe si tarife pentru eliberarea de licente si autorizatii de functionare | 16.02.03 | 5,00 | 5,00 | 3,99 | -1,01 | 79,80 |
| Alte taxe pe utilizarea bunurilor, autorizarea utilizării bunurilor sau pe desfasurare de activitati | 16.02.50 | 0,00 | 0,00 | 0,00 | 0,00 | |
| A6. ALTE IMPOZITE SI TAXE FISCALE (cod 18.02) | 00.11 | 0,00 | 0,00 | 0,00 | 0,00 | |
| Alte impozite si taxe fiscale (cod 18.02.50) | 18.02 | 0,00 | 0,00 | 0,00 | 0,00 | |
| Alte impozite si taxe | 18.02.50 | 0,00 | 0,00 | 0,00 | 0,00 | |
| C. VENITURI NEFISCALE (cod 00.13+00.14) | 00.12 | -522,57 | -34.460,51 | -20.766,67 | 13.693,84 | 60,26 |
| C1. VENITURI DIN PROPRIETATE (cod 30.02+31.02) | 00.13 | 775,00 | 781,73 | 883,47 | 101,74 | 113,01 |
| Venituri din proprietate (cod 30.02.01+30.02.05+30.02.08+30.02.50) | 30.02 | 775,00 | 781,73 | 883,47 | 101,74 | 113,01 |
| Varsaminte din profitul net al regiilor autonome, societăților și companiilor naționale | 30.02.01 | 0,00 | 0,00 | 0,00 | 0,00 | |
| Venituri din concesiuni si inchirieri | 30.02.05 | 772,00 | 778,73 | 863,36 | 84,63 | 110,87 |
| Alte venituri din concesiuni si inchirieri de catre institutiile publice | 30.02.05.30 | 772,00 | 778,73 | 863,36 | 84,63 | |
| Venituri din dividende (cod 30.02.08.02) | 30.02.08 | 0,00 | 0,00 | 20,11 | 20,11 | |
| Venituri din dividende de la alti platitori | 30.02.08.02 | 0,00 | 0,00 | 20,11 | 20,11 | |
| Alte venituri din proprietate | 30.02.50 | 3,00 | 3,00 | 0,00 | -3,00 | |
| Venituri din dobanzi (cod 31.02.03) | 31.02 | 0,00 | 0,00 | 0,00 | 0,00 | |
| Alte venituri din dobanzi | 31.02.03 | 0,00 | 0,00 | 0,00 | 0,00 | |
| C2. VANZARI DE BUNURI SI SERVICII (cod 33.02+34.02+35.02+36.02+37.02) | 00.14 | -1.297,57 | -35.242,24 | -21.650,14 | 13.592,10 | 61,43 |
| Venituri din prestari de servicii si alte activitati | 33.02 | 20,00 | 20,00 | 2,74 | -17,26 | 13,70 |
| Venituri din prestari de servicii | 33.02.08 | 0,00 | 0,00 | 0,00 | 0,00 | |
| Contributia parintilor sau sustinatorilor legali pentru intretinerea copiilor in crese | 33.02.10 | 0,00 | 0,00 | 0,00 | 0,00 | |
| Contributia persoanelor beneficiare ale cantinelor de ajutor social | 33.02.12 | 0,00 | 0,00 | 0,00 | 0,00 | |
| Taxe din activitati cadastrale si agricultura | 33.02.24 | 0,00 | 0,00 | 0,00 | 0,00 | |
| Contribuția lunară a părinților pentru întreținerea copiilor în unitățile de protecție socială | 33.02.27 | 20,00 | 20,00 | 2,74 | -17,26 | 13,70 |
| Venituri din recuperarea cheltuielilor de judecata, imputatii si despagubiri | 33.02.28 | 0,00 | 0,00 | 0,00 | 0,00 | |
| Alte venituri din prestari de servicii si alte activitati | 33.02.50 | 0,00 | 0,00 | 0,00 | 0,00 | |
| Venituri din taxe administrative, eliberari permise (cod 34.02.02+34.02.50) | 34.02 | 0,00 | 0,00 | 0,00 | 0,00 | |
| Taxe extrajudiciare de timbru | 34.02.02 | 0,00 | 0,00 | 0,00 | 0,00 | |
| Alte venituri din taxe administrative, eliberari permise | 34.02.50 | 0,00 | 0,00 | 0,00 | 0,00 | |
| Amenzi, penalitati si confiscari (cod 35.02.01 la 35.02.03+35.02.50) | 35.02 | 375,00 | 375,00 | 875,64 | 500,64 | |
| Venituri din amenzi si alte sanctiuni aplicate potrivit dispozitiilor legale | 35.02.01 | 375,00 | 375,00 | 26,00 | -349,00 | |
| Venituri din amenzi si alte sanctiuni aplicate de catre alte institutii de specialitate | 35.02.01.02 | 375,00 | 375,00 | 26,00 | 0,00 | |
| Penalitati pentru nedepunerea sau depunerea cu intarziere a declaratiei de impozite si taxe | 35.02.02 | 0,00 | 0,00 | 0,00 | 0,00 | |

| Denumirea indicatorilor | Cod indicator | Prevederi bugetare | | Încasări realizate | Diferențe | Procent de realizare |
|---|-----------------|--------------------|-------------------|--------------------|------------------|----------------------|
| | | initiale | definitive | | | |
| 0 | 1 | 2 | 3 | 4 | 5=(4-3) | 6=(4/3*100) |
| Încasări din valorificarea bunurilor confiscate, abandonate și alte sume constatate odată cu confiscarea potrivit legii | 35.02.03 | 0,00 | 0,00 | 0,00 | 0,00 | |
| Alte amenzi, penalități și confiscări | 35.02.50 | 0,00 | 0,00 | 849,64 | 849,64 | |
| Diverse venituri (cod 36.02.01+36.02.05+36.02.06+36.02.09+36.02.50) | 36.02 | 670,50 | 769,21 | 1.593,20 | 823,99 | 207,12 |
| Venituri din aplicarea prescripției extinctive | 36.02.01 | 0,00 | 0,00 | 0,00 | 0,00 | |
| publice | 36.02.05 | 446,00 | 544,71 | 553,96 | 9,25 | 101,70 |
| Taxe speciale | 36.02.06 | 204,50 | 204,50 | 248,98 | 44,48 | 121,75 |
| Venituri din ajutoare de stat recuperate | 36.02.11 | 0,00 | 0,00 | 0,00 | 0,00 | |
| Alte venituri | 36.02.50 | 20,00 | 20,00 | 790,26 | 770,26 | 3.951,30 |
| Transferuri voluntare, altele decât subvențiile (cod 37.02.01+37.02.03+37.02.50) | 37.02 | -2.363,07 | -36.406,45 | -24.121,72 | 12.284,73 | 66,26 |
| Donații și sponsorizări | 37.02.01 | 0,00 | 0,00 | 0,00 | 0,00 | |
| Vărsăminte din secțiunea de funcționare pentru finanțarea secțiunii de dezvoltare a bugetului local (cu semnul minus) | 37.02.03 | -3.155,36 | -38.278,90 | -24.358,66 | 13.920,24 | 63,63 |
| Alte transferuri voluntare | 37.02.50 | 792,29 | 1.872,45 | 236,94 | -1.635,51 | 12,65 |
| III. OPERAȚIUNI FINANCIARE (cod 40.02) | 00.16 | 0,00 | 0,00 | 0,00 | 0,00 | |
| Încasări din rambursarea împrumuturilor acordate (cod 40.02.06+40.02.07+40.02.10+40.02.11+40.02.50) | 40.02 | 0,00 | 0,00 | 0,00 | 0,00 | |
| Încasări din rambursarea împrumuturilor pentru înființarea unor instituții și servicii publice de interes local sau a unor activități finanțate integral din venituri proprii | 40.02.06 | 0,00 | 0,00 | 0,00 | 0,00 | |
| Încasări din rambursarea microcreditelor de la persoane fizice și juridice | 40.02.07 | 0,00 | 0,00 | 0,00 | 0,00 | |
| Împrumuturi temporare din trezoreria statului**) | 40.02.10 | 0,00 | 0,00 | 0,00 | 0,00 | |
| <i>Sume din excedentul anului precedent pentru acoperirea golurilor temporare de casă**)</i> | <i>40.02.11</i> | <i>0,00</i> | <i>0,00</i> | <i>0,00</i> | <i>0,00</i> | |
| Încasări din rambursarea altor împrumuturi acordate | 40.02.50 | 0,00 | 0,00 | 0,00 | 0,00 | |
| IV. SUBVENȚII (cod 00.18) | 00.17 | 107.171,56 | 104.962,04 | 102.714,27 | -2.247,77 | 97,86 |
| SUBVENȚII DE LA ALTE NIVELE ALE ADMINISTRATIEI PUBLICE (cod 42.02+43.02) | 00.18 | 107.171,56 | 104.962,04 | 102.714,27 | -2.247,77 | 97,86 |
| Subvenții de la bugetul de stat (cod 42.02.21+42.02.28+42.02.32 la 42.02.37+42.02.41+42.02.42+42.02.44+42.02.46) | 42.02 | 103.170,44 | 101.946,23 | 101.110,49 | -835,74 | 99,18 |
| Finanțarea drepturilor acordate persoanelor cu handicap | 42.02.21 | 101.694,00 | 99.963,00 | 99.434,52 | -528,48 | 99,47 |
| Subvenții primite din Fondul de Interventie**) | 42.02.28 | 0,00 | 0,00 | 0,00 | 0,00 | |
| Subvenții pentru compensarea creșterilor neprevizionate ale prețurilor la combustibili | 42.02.32 | 0,00 | 0,00 | 0,00 | 0,00 | |
| Sprrijin financiar pentru constituirea familiei | 42.02.33 | 0,00 | 0,00 | 0,00 | 0,00 | |
| Subvenții pentru acordarea ajutorului pentru încălzirea locuinței cu lemne, cărbuni, combustibili petrolieri | 42.02.34 | 0,00 | 0,00 | 0,00 | 0,00 | |
| Subvenții din bugetul de stat pentru finanțarea unităților de asistență medico-socială | 42.02.35 | 726,44 | 790,65 | 739,33 | -51,32 | 93,51 |
| Subvenții pentru acordarea trusoului pentru nou-născuți | 42.02.36 | 0,00 | 0,00 | 0,00 | 0,00 | |
| Subvenții de la bugetul de stat către bugetele locale pentru finanțarea programelor de electrificare | 42.02.37 | 0,00 | 0,00 | 0,00 | 0,00 | |
| Subvenții din bugetul de stat pentru finanțarea sănătății | 42.02.41 | 0,00 | 0,00 | 0,00 | 0,00 | |
| Sume primite de administrațiile locale în cadrul programelor FEGA implementate de APIA | 42.02.42 | 0,00 | 9,58 | 10,18 | 0,60 | |
| Subvenții din bugetul de stat pentru finanțarea camerelor agricole | 42.02.44 | 750,00 | 1.183,00 | 926,46 | -256,54 | 78,31 |
| Sume primite de administrațiile locale în cadrul programelor finanțate din Fondul Social European | 42.02.45 | 0,00 | 0,00 | 0,00 | 0,00 | |
| Subvenții de la bugetul de stat către bugetele locale pentru achitarea obligațiilor restante ale centralelor de termoficare | 42.02.46 | 0,00 | 0,00 | 0,00 | 0,00 | |
| Subvenții primite de la bugetul de stat pentru finanțarea unor programe de interes național (cod 42.02.51.01) | 42.02.51 | 0,00 | 0,00 | 0,00 | 0,00 | |
| Subvenții primite de la bugetul de stat pentru finanțarea unor programe de interes național, destinate secțiunii de funcționare a bugetului local | 42.02.51.01 | 0,00 | 0,00 | 0,00 | 0,00 | |
| Subvenții de la alte administrații (cod 43.02.01 +43.02.04+43.02.07+ 43.02.08+43.02.20) | 43.02 | 4.001,12 | 3.015,81 | 1.603,78 | -1.412,03 | 53,18 |

| Denumirea indicatorilor | Cod indicator | Prevederi bugetare | | Încasări realizate | Diferențe | Procent de realizare |
|---|-----------------|--------------------|-------------------|--------------------|-------------------|----------------------|
| | | initiale | definitive | | | |
| 0 | 1 | 2 | 3 | 4 | 5=(4-3) | 6=(4/3*100) |
| Subvenții primite de la bugetele consiliilor județene pentru protecția copilului | 43.02.01 | 0,00 | 0,00 | 0,00 | 0,00 | |
| bugetele locale, pentru finanțarea programelor pentru ocuparea temporară a forței de muncă și subvenționarea locurilor de muncă | 43.02.04 | 0,00 | 0,00 | 0,00 | 0,00 | |
| Subvenții primite de la alte bugete locale pentru instituțiile de asistență socială pentru persoanele cu handicap | 43.02.07 | 0,00 | 0,00 | 0,00 | 0,00 | |
| Subvenții primite de la bugetele consiliilor locale și județene pentru ajutoare în situații de extremă dificultate (**) | 43.02.08 | 0,00 | 0,00 | 0,00 | 0,00 | |
| Alte subvenții primite de la administrația centrală pentru finanțarea unor activități | 43.02.20 | 2.381,67 | 1.406,36 | 0,00 | -1.406,36 | 0,00 |
| Subvenții primite din bugetele locale pentru clasele de învățământ de masă organizate în unitățile de învățământ special | 43.02.24 | 1.619,45 | 1.609,45 | 1.603,78 | -5,67 | 99,65 |
| VENITURILE SECȚIUNII DE DEZVOLTARE (00.02+00.15+00.16+00.17+45.02) - TOTAL | 00.01 | 192.548,49 | 215.020,40 | 138.863,70 | -76.156,70 | 64,58 |
| VENITURII PROPRII (cod 00.02-11.02-37.02+00.15+00.16) | 48.02 | 0,00 | 54,05 | 57,71 | 3,66 | |
| VENITURI CURENTE (00.03+00.12) | 00.02 | 3.155,36 | 38.278,90 | 24.358,66 | -13.920,24 | 63,63 |
| VENITURI FISCALE (00.10) | 00.03 | 0,00 | 0,00 | 0,00 | 0,00 | |
| A4. IMPOZITE ȘI TAXE PE BUNURI ȘI SERVICII (cod 11.02) | 00.10 | 0,00 | 0,00 | 0,00 | 0,00 | |
| Sume defalcate din TVA (cod 11.02.07) | 11.02 | 0,00 | 0,00 | 0,00 | 0,00 | |
| Sume defalcate din taxa pe valoarea adăugată pentru Programul de dezvoltare a infrastructurii și a bazelor sportive din spațiul rural | 11.02.07 | 0,00 | 0,00 | 0,00 | 0,00 | |
| VENITURI NEFISCALE (00.14) | 00.12 | 3.155,36 | 38.278,90 | 24.358,66 | -13.920,24 | 63,63 |
| C2. VANZARI DE BUNURI ȘI SERVICII (cod 36.02+37.02) | 00.14 | 3.155,36 | 38.278,90 | 24.358,66 | -13.920,24 | 63,63 |
| Diverse venituri (cod 36.02.07+36.02.22) | 36.02 | 0,00 | 0,00 | 0,00 | 0,00 | |
| <i>Varsăminte din amortizarea mijloacelor fixe</i> | <i>36.02.07</i> | 0,00 | 0,00 | 0,00 | 0,00 | |
| Venituri din restituirea sumelor alocate pentru reducerea riscului seismic | 36.02.22 | 0,00 | 0,00 | 0,00 | 0,00 | |
| Transferuri voluntare, altele decât subvențiile (cod 37.02.04+37.02.05) | 37.02 | 3.155,36 | 38.278,90 | 24.358,66 | -13.920,24 | 63,63 |
| Varsăminte din secțiunea de funcționare | 37.02.04 | 3.155,36 | 38.278,90 | 24.358,66 | -13.920,24 | 63,63 |
| Sume primite din Fondul de Solidaritate al Uniunii Europene | 37.02.05 | 0,00 | 0,00 | 0,00 | 0,00 | |
| II. VENITURI DIN CAPITAL (cod 39.02) | 00.15 | 0,00 | 54,05 | 57,71 | 3,66 | |
| Venituri din valorificarea unor bunuri (cod 39.02.01+39.02.03+39.02.04+39.02.07+39.02.10) | 39.02 | 0,00 | 54,05 | 57,71 | 3,66 | |
| Venituri din valorificarea unor bunuri ale instituțiilor publice | 39.02.01 | 0,00 | 0,00 | 0,00 | 0,00 | |
| statului | 39.02.03 | 0,00 | 0,00 | 0,00 | 0,00 | |
| Venituri din privatizare | 39.02.04 | 0,00 | 0,00 | 0,00 | 0,00 | |
| Venituri din vânzarea unor bunuri aparținând domeniului privat al statului sau al unităților administrativ-teritoriale | 39.02.07 | 0,00 | 54,05 | 57,71 | 3,66 | |
| Depozite speciale pentru construcții de locuințe | 39.02.10 | 0,00 | 0,00 | 0,00 | 0,00 | |
| III. OPERAȚIUNI FINANCIARE (cod 40.02) | 00.16 | 0,00 | 0,00 | 0,00 | 0,00 | |
| Încasări din rambursarea împrumuturilor acordate (cod 40.02.13+40.02.14) | 40.02 | 0,00 | 0,00 | 0,00 | 0,00 | |
| Sume din excedentul anului precedent pentru acoperirea golurilor temporare de casă ale secțiunii de dezvoltare (**) | 40.02.13 | 0,00 | 0,00 | 0,00 | 0,00 | |
| Sume din excedentul bugetului local utilizate pentru finanțarea cheltuielilor secțiunii de dezvoltare | 40.02.14 | 0,00 | 0,00 | 0,00 | 0,00 | |
| IV. SUBVENȚII (cod 00.18) | 00.17 | 30.175,29 | 39.769,91 | 36.999,55 | -2.770,36 | 93,03 |
| SUBVENȚII DE LA ALTE NIVELE ALE ADMINISTRAȚIEI PUBLICE (cod 42.02) | 00.18 | 30.175,29 | 39.769,91 | 36.999,55 | -2.770,36 | 93,03 |
| Subvenții de la bugetul de stat (cod 42.02.01+42.02.03 la 42.02.07+42.02.09+42.02.10+42.02.12 la 42.02.20+42.02.29+42.02.40) | 42.02 | 30.175,29 | 39.769,91 | 36.999,55 | -2.770,36 | 93,03 |
| Rețehnologizarea centralelor termice și electrice de termoficare | 42.02.01 | 0,00 | 0,00 | 0,00 | 0,00 | |

| Denumirea indicatorilor | Cod indicator | Prevederi bugetare | | Încasări realizate | Diferențe | Procent de realizare |
|---|---------------|--------------------|------------|--------------------|-----------|----------------------|
| | | initiale | definitive | | | |
| 0 | 1 | 2 | 3 | 4 | 5=(4-3) | 6=(4/3*100) |
| Investiții finanțate parțial din împrumuturi externe | 42.02.03 | 0,00 | 0,00 | 0,00 | 0,00 | 0,00 |
| Aeroporturi de interes local | 42.02.04 | 0,00 | 0,00 | 0,00 | 0,00 | 0,00 |
| Planuri și regulamente de urbanism | 42.02.05 | 0,00 | 200,00 | 0,00 | -200,00 | |
| Străzi care se vor amenaja în perimetrele destinate construcțiilor de cartiere de locuințe noi | 42.02.06 | 0,00 | 0,00 | 0,00 | 0,00 | 0,00 |
| Finanțarea studiilor de fezabilitate aferente proiectelor SAPARD | 42.02.07 | 0,00 | 0,00 | 0,00 | 0,00 | 0,00 |
| Finanțarea programului de pietruire a drumurilor comunale și alimentare cu apă a satelor (cod 42.02.09.01+42.02.09.02+42.02.09.03) | 42.02.09 | 0,00 | 0,00 | 0,00 | 0,00 | 0,00 |
| Finanțarea subprogramului privind pietruirea, reabilitarea, modernizarea și/sau asfaltarea drumurilor de interes local clasate | 42.02.09.01 | | 0,00 | 0,00 | 0,00 | 0,00 |
| Finanțarea subprogramului privind alimentarea cu apă a satelor | 42.02.09.02 | 0,00 | 0,00 | 0,00 | 0,00 | 0,00 |
| Finanțarea subprogramului privind canalizarea și epurarea apelor uzate | 42.02.09.03 | 0,00 | 0,00 | 0,00 | 0,00 | 0,00 |
| Finanțarea acțiunilor privind reducerea riscului seismic al construcțiilor existente cu destinație de locuință | 42.02.10 | 0,00 | 0,00 | 0,00 | 0,00 | 0,00 |
| Subvenții pentru reabilitarea termică a clădirilor de locuit | 42.02.12 | 0,00 | 0,00 | 0,00 | 0,00 | 0,00 |
| Subvenții pentru finanțarea programelor multianuale prioritare de mediu și gospodărire a apelor | 42.02.13 | 0,00 | 0,00 | 0,00 | 0,00 | 0,00 |
| Finanțarea unor cheltuieli de capital ale unităților de învățământ preuniversitar | 42.02.14 | 0,00 | 0,00 | 0,00 | 0,00 | 0,00 |
| Subvenții primite din Fondul Național de Dezvoltare **) | 42.02.15 | 0,00 | | | | 0,00 |
| Subvenții de la bugetul de stat către bugetele locale pentru finanțarea investițiilor în sănătate (cod 42.02.16.01+42.02.16.02+42.02.16.03) | 42.02.16 | 0,00 | 428,00 | 427,00 | -1,00 | |
| Subvenții de la bugetul de stat către bugetele locale pentru finanțarea aparatului medical și echipamentelor de comunicații în urgență în sănătate | 42.02.16.01 | 0,00 | 428,00 | 427,00 | -1,00 | |
| Subvenții de la bugetul de stat către bugetele locale pentru finanțarea reparațiilor capitale în sănătate | 42.02.16.02 | 0,00 | 0,00 | 0,00 | 0,00 | 0,00 |
| Subvenții de la bugetul de stat către bugetele locale pentru finanțarea altor investiții în sănătate | 42.02.16.03 | 0,00 | 0,00 | 0,00 | 0,00 | 0,00 |
| Subvenții pentru finalizarea lucrărilor de construcție a asezămintelor culturale | 42.02.17 | 0,00 | 0,00 | 0,00 | 0,00 | 0,00 |
| Subvenții din veniturile proprii ale Ministerului Sănătății către bugetele locale pentru finanțarea investițiilor în sănătate (cod 42.02.18.01 - 42.02.18.02 - 48.02.18.03) | 42.02.18 | 0,00 | 0,00 | 0,00 | 0,00 | 0,00 |
| Subvenții din veniturile proprii ale Ministerului Sănătății către bugetele locale pentru finanțarea aparatului medical și echipamentelor de comunicații în urgență în sănătate | 42.02.18.01 | | | | | 0,00 |
| Subvenții din veniturile proprii ale Ministerului Sănătății către bugetele locale pentru finanțarea reparațiilor capitale în sănătate | 42.02.18.02 | 0,00 | 0,00 | 0,00 | 0,00 | 0,00 |
| Subvenții din veniturile proprii ale Ministerului Sănătății către bugetele locale pentru finanțarea altor investiții în sănătate | 42.02.18.03 | 0,00 | 0,00 | 0,00 | 0,00 | 0,00 |
| Subvenții către bugetele locale pentru finanțarea programului multianual de asistență tehnică pentru pregătirea proiectelor de investiții publice finanțate prin Programul operațional regional 2007-2013 | 42.02.19 | 0,00 | 0,00 | 0,00 | 0,00 | 0,00 |
| Subvenții de la bugetul de stat către bugetele locale necesare susținerii derulării proiectelor finanțate din FEN postaderare | 42.02.20 | 30.175,29 | 36.182,92 | 34.318,99 | -1.863,93 | 94,85 |
| Finanțarea lucrărilor de cadastru imobiliar | 42.02.29 | 0,00 | 0,00 | 0,00 | 0,00 | 0,00 |
| Subvenții de la bugetul de stat către bugetele locale pentru realizarea obiectivelor de investiții în turism | 42.02.40 | 0,00 | 0,00 | 0,00 | 0,00 | 0,00 |
| Subvenții primite de la bugetul de stat pentru finanțarea unor programe de interes național | 42.02.51 | 0,00 | 0,00 | 0,00 | 0,00 | 0,00 |
| Subvenții primite de la bugetul de stat pentru finanțarea unor programe de interes național, destinate secțiunii de dezvoltare a bugetului local" | 42.02.51.02 | | | | 0,00 | |

| Denumirea indicatorilor | Cod indicator | Prevederi bugetare | | Încasări realizate | Diferente | Procent de realizare |
|---|---------------|--------------------|-------------------|--------------------|-------------------|----------------------|
| | | initiale | definitive | | | |
| 0 | 1 | 2 | 3 | 4 | 5=(4-3) | 6=(4/3*100) |
| Subvenții primite de la bugetul de stat pentru finanțarea investițiilor pentru instituții publice de asistență socială și unități de asistență medico-sociale | 42.02.52 | 0,00 | 0,00 | 0,00 | 0,00 | |
| Subvenții pentru finanțarea locuințelor sociale | 42.02.55 | 0,00 | 0,00 | 0,00 | 0,00 | |
| Finanțarea subprogramului Modernizarea satului românesc | 42.02.57 | 0,00 | 0,00 | 0,00 | 0,00 | |
| Finanțarea subprogramului Regenerarea urbană a municipiilor și orașelor | 42.02.58 | 0,00 | 0,00 | 0,00 | 0,00 | |
| Finanțarea subprogramului Infrastructură la nivel județean | 42.02.59 | 0,00 | 0,00 | 0,00 | 0,00 | |
| Sume alocate din bugetul de stat aferente corecțiilor financiare | 42.02.62 | | | | 0,00 | |
| Finanțarea Programului National de Dezvoltare Locala | 42.02.65 | 0,00 | 2.958,99 | 2.253,56 | -705,43 | 76,16 |
| Sume FEN postaderare in contul platilor efectuate si prefinantari (cod 45.02.01 la 45.02.05 +45.02.07+45.02.08+45.02.15+45.02.16+45.02.17+45.02.18) | 45.02 | 159.217,84 | 136.917,54 | 77.447,78 | -59.469,76 | 56,57 |
| Fondul European de Dezvoltare Regionala (cod 45.02.01.01+45.02.01.02+45.02.01.03) | 45.02.01 | 146.219,33 | 125.497,03 | 72.107,19 | -53.389,84 | 57,46 |
| Sume primite în contul plăților efectuate în anul curent | 45.02.01.01 | 110.039,40 | 89.300,06 | 51.494,39 | -37.805,67 | 57,66 |
| Sume primite în contul plăților efectuate în anii anteriori | 45.02.01.02 | 5.230,00 | 5.247,04 | 3.659,88 | -1.587,16 | 69,75 |
| Prefinanțare | 45.02.01.03 | 30.949,93 | 30.949,93 | 16.952,92 | -13.997,01 | 54,78 |
| Fondul Social European (cod 45.02.02.01+45.02.02.02+45.02.02.03) | 45.02.02 | 409,00 | 409,00 | 417,94 | 8,94 | 102,19 |
| Sume primite în contul plăților efectuate în anul curent | 45.02.02.01 | 356,12 | 356,12 | 14,23 | -341,89 | 4,00 |
| Sume primite în contul plăților efectuate în anii anteriori | 45.02.02.02 | 52,88 | 52,88 | 403,71 | 350,83 | 763,45 |
| Prefinanțare | 45.02.02.03 | 0,00 | 0,00 | 0,00 | 0,00 | |
| Fondul de Coeziune (cod 45.02.03.01+45.02.03.02+45.02.03.03) | 45.02.03 | 0,00 | 0,00 | 0,00 | 0,00 | |
| Sume primite în contul plăților efectuate în anul curent | 45.02.03.01 | 0,00 | 0,00 | 0,00 | 0,00 | |
| Sume primite în contul plăților efectuate în anii anteriori | 45.02.03.02 | 0,00 | 0,00 | 0,00 | 0,00 | |
| Prefinanțare | 45.02.03.03 | 0,00 | 0,00 | 0,00 | 0,00 | |
| Fondul European Agricol de Dezvoltare Rurala (cod 45.02.04.01+45.02.04.02+45.02.04.03) | 45.02.04 | 0,00 | 0,00 | 0,00 | 0,00 | |
| Sume primite în contul plăților efectuate în anul curent | 45.02.04.01 | 0,00 | 0,00 | 0,00 | 0,00 | |
| Sume primite în contul plăților efectuate în anii anteriori | 45.02.04.02 | 0,00 | 0,00 | 0,00 | 0,00 | |
| Prefinanțare | 45.02.04.03 | 0,00 | 0,00 | 0,00 | 0,00 | |
| Fondul European pentru Pescuit (cod 45.02.05.01+45.02.05.02+45.02.05.03) | 45.02.05 | 0,00 | 0,00 | 0,00 | 0,00 | |
| Sume primite în contul plăților efectuate în anul curent | 45.02.05.01 | 0,00 | 0,00 | 0,00 | 0,00 | |
| Sume primite în contul plăților efectuate în anii anteriori | 45.02.05.02 | 0,00 | 0,00 | 0,00 | 0,00 | |
| Prefinanțare | 45.02.05.03 | 0,00 | 0,00 | 0,00 | 0,00 | |
| Instrumentul de Asistență pentru Preaderare (cod 45.02.07.01+45.02.07.02+45.02.07.03) | 45.02.07 | 0,00 | 0,00 | 0,00 | 0,00 | |
| Sume primite în contul plăților efectuate în anul curent | 45.02.07.01 | 0,00 | 0,00 | 0,00 | 0,00 | |
| Sume primite în contul plăților efectuate în anii anteriori | 45.02.07.02 | 0,00 | 0,00 | 0,00 | 0,00 | |
| Prefinanțare | 45.02.07.03 | 0,00 | 0,00 | 0,00 | 0,00 | |
| Instrumentul European de Vecinatate si Parteneriat (cod 45.02.08.01+45.02.08.02+45.02.08.03) | 45.02.08 | 12.589,51 | 11.011,51 | 4.922,65 | -6.088,86 | 44,70 |
| Sume primite în contul plăților efectuate în anul curent | 45.02.08.01 | 7.272,60 | 5.694,60 | 0,00 | -5.694,60 | 0,00 |
| Sume primite în contul plăților efectuate în anii anteriori | 45.02.08.02 | 0,00 | 0,00 | 0,00 | 0,00 | |
| Prefinanțare | 45.02.08.03 | 5.316,91 | 5.316,91 | 4.922,65 | -394,26 | 92,58 |
| Programe comunitare finanțate în perioada 2007-2013 (cod 45.02.15.01+45.02.15.02+45.02.15.03) | 45.02.15 | 0,00 | 0,00 | 0,00 | 0,00 | |
| Sume primite în contul plăților efectuate în anul curent | 45.02.15.01 | 0,00 | 0,00 | 0,00 | 0,00 | |

| Denumirea indicatorilor | Cod indicator | Prevederi bugetare | | Încasări realizate | Diferențe | Procent de realizare |
|--|---------------|--------------------|------------|--------------------|-----------|----------------------|
| | | initiale | definitive | | | |
| 0 | 1 | 2 | 3 | 4 | 5=(4-3) | 6=(4/3*100) |
| Sume primite în contul plăților efectuate în anii anteriori | 45.02.15.02 | 0,00 | 0,00 | 0,00 | 0,00 | 0,00 |
| Prefinanțare | 45.02.15.03 | 0,00 | 0,00 | 0,00 | 0,00 | 0,00 |
| Alte facilitati si instrumente postaderare (cod 45.02.16.01+45.02.16.02+45.02.16.03) | 45.02.16 | 0,00 | 0,00 | 0,00 | 0,00 | 0,00 |
| Sume primite în contul plăților efectuate în anul curent | 45.02.16.01 | 0,00 | 0,00 | 0,00 | 0,00 | 0,00 |
| Sume primite în contul plăților efectuate în anii anteriori | 45.02.16.02 | 0,00 | 0,00 | 0,00 | 0,00 | 0,00 |
| Prefinanțare | 45.02.16.03 | 0,00 | 0,00 | 0,00 | 0,00 | 0,00 |
| Mecanismul financiar SEE (cod 45.02.17.01+45.02.17.02+45.02.17.03) | 45.02.17 | 0,00 | 0,00 | 0,00 | 0,00 | 0,00 |
| Sume primite în contul plăților efectuate în anul curent | 45.02.17.01 | 0,00 | 0,00 | 0,00 | 0,00 | 0,00 |
| Sume primite în contul plăților efectuate în anii anteriori | 45.02.17.02 | 0,00 | 0,00 | 0,00 | 0,00 | 0,00 |
| Sume primite în avans | 45.02.17.03 | 0,00 | 0,00 | 0,00 | 0,00 | 0,00 |
| Dezvoltare Durabilă (cod 45.02.18.01+45.02.18.02+45.02.18.03) | 45.02.18 | 0,00 | 0,00 | 0,00 | 0,00 | 0,00 |
| Sume primite în contul plăților efectuate în anul curent | 45.02.18.01 | 0,00 | 0,00 | 0,00 | 0,00 | 0,00 |
| Sume primite în contul plăților efectuate în anii anteriori | 45.02.18.02 | 0,00 | 0,00 | 0,00 | 0,00 | 0,00 |
| Sume primite în avans | 45.02.18.03 | 0,00 | 0,00 | 0,00 | 0,00 | 0,00 |



Răspund în privința realității, regularității și legalității
DIRECTOR EXECUTIV,
Elena ARVINTE

Răspund în privința realității, regularității și legalității
ȘEF SERVICIU,
Carmen Mihaela ILII

Îmi asum responsabilitatea pentru fundamentarea, corectitudinea,
legalitatea întocmirii acestui înscris oficial
Ștefan BUTNARU

F:\documente\stefan\2016\cont executie mai 2016

CONTUL DE EXECUȚIE A BUGETULUI LOCAL AL JUDEȚULUI IASI - CONSILIUL JUDEȚEAN IASI - CHELTUIELI
încheiat la data de 31.12.2015

cod 21

mii lei

| Denumirea indicatorilor | Cod indicator | Credite bugetare | | Plăți efectuate | Diferențe | Procent de realizare |
|--|---------------|-------------------|-------------------|-------------------|--------------------|----------------------|
| | | inițiale | definitive | | | |
| 0 | 1 | 2 | 3 | 4 | 5=4-3 | 6=(4/3*100) |
| TOTAL CHELTUIELI (cod 50.02+59.02+63.02+79.02) | 49.02 | 727.045,77 | 750.709,46 | 518.395,66 | -232.313,80 | 69,05 |
| <i>Partea I-a SERVICII PUBLICE GENERALE (cod 51.02+54.02+55.02+56.02)</i> | | | | | | |
| Autorități publice și acțiuni externe (cod 51.02.01) | 51.02 | 19.541,83 | 20.206,78 | 10.814,19 | -9.392,59 | 53,52 |
| <i>Din total capitol:</i> | | | | | | |
| Autorități executive și legislative (cod 51.02.01.03) | 51.02.01 | 19.541,83 | 20.206,78 | 10.814,19 | -9.392,59 | 53,52 |
| Autorități executive | 51.02.01.03 | 19.541,83 | 20.206,78 | 10.814,19 | -9.392,59 | 53,52 |
| <i>Alte servicii publice generale (cod 54.02.05 la 54.02.07+54.02.10+54.02.50)</i> | | | | | | |
| <i>Din total capitol:</i> | | | | | | |
| Fond de rezerva bugetara la dispozitia autoritatilor locale | 54.02.05 | 2.033,72 | 2.033,72 | 0,00 | -2.033,72 | 0,00 |
| Fond pentru garantarea împrumuturilor externe, contractate/garantate de stat | 54.02.06 | | | | 0,00 | |
| Fond pentru garantarea împrumuturilor externe, contractate/garantate de administrațiile publice locale | 54.02.07 | | | | 0,00 | |
| Servicii publice comunitare de evidență a persoanelor | 54.02.10 | 1.085,74 | 1.166,97 | 1.102,71 | -64,26 | 94,49 |
| Alte servicii publice generale | 54.02.50 | | | | 0,00 | |
| Tranzacții privind datoria publică și împrumuturi | 55.02 | 2.275,35 | 2.275,35 | 392,04 | 1.883,31 | |
| Transferuri cu caracter general între diferite nivele ale administrației (cod 56.02.06+56.02.07+56.02.09) | 56.02 | 1.210,63 | 1.210,63 | 660,22 | -550,41 | 54,54 |
| <i>Din total capitol:</i> | | | | | | |
| Transferuri din bugetele consiliilor județene pentru finanțarea centrelor de zi pentru protecția copilului | 56.02.06 | 1.210,63 | 1.210,63 | 660,22 | -550,41 | 54,54 |
| Transferuri din bugetele locale pentru instituțiile de asistență socială pentru persoanele cu handicap | 56.02.07 | 0,00 | 0,00 | 0,00 | 0,00 | |
| Transferuri din bugetele locale către bugetul fondului de asigurări sociale de sănătate | 56.02.09 | 0,00 | 0,00 | 0,00 | 0,00 | |
| <i>Partea a II-a APARARE, ORDINE PUBLICA SI SIGURANTA NATIONALA (cod 60.02+61.02)</i> | | | | | | |
| Aparare (cod 60.02.02) | 60.02 | 911,66 | 920,76 | 658,06 | -262,70 | 71,47 |
| <i>Din total capitol:</i> | | | | | | |
| Aparare națională | 60.02.02 | 911,66 | 920,76 | 658,06 | -262,70 | 71,47 |
| Ordine publică și siguranță națională (cod 61.02.03+61.02.05+61.02.50) | 61.02 | 2.847,46 | 2.847,46 | 2.054,14 | -793,32 | 72,14 |
| <i>Din total capitol:</i> | | | | | | |
| Ordine publică (cod 61.02.03.04) | 61.02.03 | 0,00 | 0,00 | 0,00 | 0,00 | |
| Politie comunitara | 61.02.03.04 | 0,00 | 0,00 | 0,00 | 0,00 | |
| Protecție civilă și protecția contra incendiilor (protecție civilă nonmilitară) | 61.02.05 | 2.657,46 | 2.657,46 | 1.973,50 | -683,96 | 74,26 |
| Alte cheltuieli în domeniul ordinii publice și siguranței naționale | 61.02.50 | 190,00 | 190,00 | 80,64 | -109,36 | 42,44 |
| <i>Partea a III-a CHELTUIELI SOCIAL-CULTURALE (cod 65.02+66.02+67.02+68.02)</i> | | | | | | |
| Învățământ (cod 65.02.03 la 65.02.05+65.02.07+65.02.11+65.02.50) | 65.02 | 57.922,23 | 60.301,40 | 53.211,10 | -7.090,30 | 88,24 |
| <i>Din total capitol:</i> | | | | | | |

| Denumirea indicatorilor | Cod indicator | Credite bugetare | | Plăți efectuate | Diferențe | Procent de realizare |
|---|---------------|-------------------|-------------------|-------------------|-------------------|----------------------|
| | | inițiale | definitive | | | |
| 0 | 1 | 2 | 3 | 4 | 5=4-3 | 6=(4/3*100) |
| Învățământ prescolar și primar (cod 65.02.03.01+65.02.03.02) | 65.02.03 | 12.479,00 | 12.153,82 | 10.303,00 | -1.850,82 | 84,77 |
| Învățământ prescolar | 65.02.03.01 | 3.200,00 | 3.200,00 | 2.524,87 | -675,13 | 78,90 |
| Învățământ primar | 65.02.03.02 | 9.279,00 | 8.953,82 | 7.778,13 | -1.175,69 | 86,87 |
| Învățământ secundar (cod 65.02.04.01 la 65.02.04.03) | 65.02.04 | 11.071,58 | 10.679,15 | 8.222,56 | -2.456,59 | 77,00 |
| Învățământ secundar inferior | 65.02.04.01 | 9.452,13 | 9.069,70 | 6.618,78 | -2.450,92 | 72,98 |
| Învățământ secundar superior | 65.02.04.02 | 1.619,45 | 1.609,45 | 1.603,78 | -5,67 | |
| Învățământ profesional | 65.02.04.03 | 0,00 | 0,00 | 0,00 | 0,00 | |
| Învățământ postliceal | 65.02.05 | | | | 0,00 | |
| Învățământ nedefinitibil prin nivel (cod 65.02.07.04) | 65.02.07 | 34.371,65 | 37.468,43 | 34.685,54 | -2.782,89 | 92,57 |
| Învățământ special | 65.02.07.04 | 34.371,65 | 37.468,43 | 34.685,54 | -2.782,89 | 92,57 |
| Servicii auxiliare pentru educație (cod 65.02.11.03+65.02.11.30) | 65.02.11 | 0,00 | 0,00 | 0,00 | 0,00 | |
| Internate și cantine pentru elevi | 65.02.11.03 | 0,00 | 0,00 | 0,00 | 0,00 | |
| Alte servicii auxiliare | 65.02.11.30 | 0,00 | 0,00 | 0,00 | 0,00 | |
| Alte cheltuieli în domeniul învățământului | 65.02.50 | 0,00 | 0,00 | 0,00 | 0,00 | |
| Sanatate (cod 66.02.06+66.02.08+66.02.50) | 66.02 | 31.557,03 | 32.985,65 | 18.585,21 | -14.400,44 | 56,34 |
| <i>Din total capitol:</i> | | | | | | |
| Servicii medicale în unități sanitare cu paturi (cod 66.02.06.01+66.02.06.03) | 66.02.06 | 28.802,94 | 30.231,56 | 20.086,54 | -10.145,02 | 66,44 |
| Spitale generale | 66.02.06.01 | 28.076,50 | 29.440,91 | 19.347,21 | -10.093,70 | 65,72 |
| Unități medico-sociale | 66.02.06.03 | 726,44 | 790,65 | 739,33 | -51,32 | 93,51 |
| Servicii de sănătate publică | 66.02.08 | 0,00 | 0,00 | 0,00 | 0,00 | |
| Alte cheltuieli în domeniul sănătății (cod 66.02.50.50) | 66.02.50 | 2.754,09 | 2.754,09 | -1.501,33 | -4.255,42 | -54,51 |
| Alte instituții și acțiuni sanitare | 66.02.50.50 | 2.754,09 | 2.754,09 | -1.501,33 | -4.255,42 | -54,51 |
| Cultura, recreere și religie (cod 67.02.03+67.02.05+67.02.06+67.02.50) | 67.02 | 45.755,42 | 48.734,42 | 41.543,17 | -7.191,25 | 85,24 |
| <i>Din total capitol:</i> | | | | | | |
| 67.02.03.08+67.02.03.12+67.02.03.30) | 67.02.03 | 37.718,08 | 39.430,16 | 32.646,07 | -6.784,09 | 82,79 |
| Biblioteci publice comunale, orășenești, municipale | 67.02.03.02 | 4.548,63 | 4.969,15 | 4.968,78 | -0,37 | 99,99 |
| Muzee | 67.02.03.03 | 4.193,14 | 4.281,30 | 2.570,46 | -1.710,84 | 60,04 |
| Instituții publice de spectacole și concerte | 67.02.03.04 | 14.379,15 | 15.484,11 | 14.958,78 | -525,33 | 96,61 |
| Școli populare de artă și meserii | 67.02.03.05 | 793,35 | 891,79 | 843,88 | -47,91 | 94,63 |
| Case de cultură | 67.02.03.06 | 0,00 | 0,00 | 0,00 | 0,00 | |
| Camine culturale | 67.02.03.07 | 0,00 | 0,00 | 0,00 | 0,00 | |
| Centre pentru conservarea și promovarea culturii tradiționale | 67.02.03.08 | 770,95 | 770,95 | 722,48 | -48,47 | 93,71 |
| Consolidarea și restaurarea monumentelor istorice | 67.02.03.12 | 13.032,86 | 13.032,86 | 8.581,69 | -4.451,17 | 65,85 |
| Alte servicii culturale | 67.02.03.30 | 0,00 | 0,00 | 0,00 | 0,00 | |
| Servicii recreative și sportive (cod 67.02.05.01 la 67.02.05.03) | 67.02.05 | 0,00 | 0,00 | 0,00 | 0,00 | |
| Sport | 67.02.05.01 | 0,00 | 0,00 | 0,00 | 0,00 | |
| Tineret | 67.02.05.02 | 0,00 | 0,00 | 0,00 | 0,00 | |
| Întreținere grădini publice, parcuri, zone verzi, baze sportive și de agrement | 67.02.05.03 | 0,00 | 0,00 | 0,00 | 0,00 | |
| Servicii religioase | 67.02.06 | 7.837,34 | 9.104,26 | 8.826,66 | -277,60 | 96,95 |
| Alte servicii în domeniile culturii, recreerii și religiei | 67.02.50 | 200,00 | 200,00 | 70,44 | -129,56 | 35,22 |
| Asigurări și asistență socială (cod 68.02.04+68.02.05+68.02.06+68.02.10+68.02.11+68.02.12+68.02.15+68.02.50) | 68.02 | 190.424,41 | 195.106,50 | 184.542,93 | -10.563,57 | 94,59 |
| <i>Din total capitol:</i> | | | | | | |
| Asistență acordată persoanelor în vârstă | 68.02.04 | 21.121,94 | 22.788,36 | 20.455,41 | -2.332,95 | 89,76 |
| Asistență socială în caz de boli și invalidități (cod 68.02.05.02) | 68.02.05 | 101.694,00 | 99.963,00 | 99.407,90 | -555,10 | 99,44 |
| Asistență socială în caz de invaliditate | 68.02.05.02 | 101.694,00 | 99.963,00 | 99.407,90 | -555,10 | 99,44 |
| Asistență socială pentru familie și copii | 68.02.06 | 64.439,02 | 68.916,24 | 61.731,66 | -7.184,58 | 89,57 |
| Ajutoare pentru locuințe | 68.02.10 | 0,00 | 0,00 | 0,00 | 0,00 | |
| Creșe | 68.02.11 | 0,00 | 0,00 | 0,00 | 0,00 | |
| Unități de asistență medico-socială | 68.02.12 | 2.869,45 | 3.138,90 | 2.856,48 | -282,42 | 91,00 |
| Prevenirea excluderii sociale (cod 68.02.15.01+68.02.15.02) | 68.02.15 | 0,00 | 0,00 | 0,00 | 0,00 | |

| Denumirea indicatorilor | Cod indicator | Credite bugetare | | Plăți efectuate | Diferențe | Procent de realizare |
|--|---------------|-------------------|-------------------|-------------------|--------------------|----------------------|
| | | inițiale | definitive | | | |
| 0 | 1 | 2 | 3 | 4 | 5=4-3 | 6=(4/3*100) |
| Ajutor social | 68.02.15.01 | 0,00 | 0,00 | 0,00 | 0,00 | |
| Cantine de ajutor social | 68.02.15.02 | 0,00 | 0,00 | 0,00 | 0,00 | |
| Alte cheltuieli în domeniul asigurărilor și asistenței sociale | 68.02.50 | 300,00 | 300,00 | 91,48 | -208,52 | 30,49 |
| Alte cheltuieli în domeniul asistenței sociale | 68.02.50.50 | 300,00 | 300,00 | 91,48 | -208,52 | |
| Partea a IV-a SERVICII SI DEZVOLTARE PUBLICA, LOCUINTE, MEDIU SI APE (cod 70.02+74.02) | 69.02 | 200.748,37 | 193.021,06 | 131.139,20 | -61.881,86 | 67,94 |
| Locuinte, servicii și dezvoltare publică (cod 70.02.03+70.02.05 la 70.02.07+70.02.50) | 70.02 | 1.558,00 | 2.718,00 | 2.318,00 | -400,00 | 85,28 |
| <i>Din total capitol:</i> | | | | | | |
| Locuinte (cod 70.02.03.01+70.02.03.30) | 70.02.03 | 0,00 | 0,00 | 0,00 | 0,00 | |
| Dezvoltarea sistemului de locuinte | 70.02.03.01 | 0,00 | 0,00 | 0,00 | 0,00 | |
| Alte cheltuieli în domeniul locuintelor | 70.02.03.30 | 0,00 | 0,00 | 0,00 | 0,00 | |
| Alimentare cu apă și amenajări hidrotehnice (cod 70.02.05.01+70.02.05.02) | 70.02.05 | 1.558,00 | 2.318,00 | 2.318,00 | 0,00 | 100,00 |
| Alimentare cu apă | 70.02.05.01 | 1.558,00 | 2.318,00 | 2.318,00 | 0,00 | 100,00 |
| Amenajări hidrotehnice | 70.02.05.02 | 0,00 | 0,00 | 0,00 | 0,00 | |
| Iluminat public și electrificări rurale | 70.02.06 | 0,00 | 0,00 | 0,00 | 0,00 | |
| Alimentare cu gaze naturale în localități | 70.02.07 | 0,00 | 0,00 | 0,00 | 0,00 | |
| Alte servicii în domeniile locuintelor, serviciilor și dezvoltării comunale | 70.02.50 | 0,00 | 400,00 | 0,00 | -400,00 | 0,00 |
| Protecția mediului (cod 74.02.03+74.02.05+74.02.06) | 74.02 | 199.190,37 | 190.303,06 | 128.821,20 | -61.481,86 | 67,69 |
| <i>Din total capitol:</i> | | | | | | |
| Reducerea și controlul poluării | 74.02.03 | 2.944,47 | 2.944,47 | 19,37 | -2.925,10 | 0,66 |
| Salubritate și gestiunea deșeurilor (cod 74.02.05.01+74.02.05.02) | 74.02.05 | 196.245,90 | 187.358,59 | 128.801,83 | -58.556,76 | 68,75 |
| Salubritate | 74.02.05.01 | 0,00 | 0,00 | 0,00 | 0,00 | |
| Colectarea, tratarea și distrugerea deșeurilor | 74.02.05.02 | 196.245,90 | 187.358,59 | 128.801,83 | -58.556,76 | 68,75 |
| Canalizarea și tratarea apelor reziduale | 74.02.06 | | | | 0,00 | |
| Partea a V-a ACTIUNI ECONOMICE (cod 80.02+81.02+83.02+84.02+87.02) | 79.02 | 170.731,92 | 189.898,76 | 73.692,69 | -116.206,07 | 38,81 |
| Actiuni generale economice, comerciale și de muncă (cod 80.02.01) | 80.02 | 42,20 | 42,20 | 0,00 | 42,20 | |
| <i>Din total capitol:</i> | | | | | | |
| Actiuni generale economice și comerciale (cod 80.02.01.06+80.02.01.09+80.02.01.10+80.02.01.30) | 80.02.01 | 42,20 | 42,20 | 0,00 | 42,20 | |
| Prevenire și combatere inundațiilor și gheturi | 80.02.01.06 | 0,00 | 0,00 | 0,00 | 0,00 | |
| Stimulare întreprinderi mici și mijlocii | 80.02.01.09 | 0,00 | 0,00 | 0,00 | 0,00 | |
| Programe de dezvoltare regională și socială | 80.02.01.10 | 42,20 | 42,20 | 0,00 | 42,20 | |
| Alte cheltuieli pentru activități generale economice și comerciale | 80.02.01.30 | 0,00 | 0,00 | 0,00 | 0,00 | |
| Combustibili și energie (cod 81.02.06+81.02.07+81.02.50) | 81.02 | 0,00 | 0,00 | 0,00 | 0,00 | |
| <i>Din total capitol:</i> | | | | | | |
| Energie termică | 81.02.06 | 0,00 | 0,00 | 0,00 | 0,00 | |
| Alți combustibili | 81.02.07 | 0,00 | 0,00 | 0,00 | 0,00 | |
| Alte cheltuieli privind combustibilii și energia | 81.02.50 | 0,00 | 0,00 | 0,00 | 0,00 | |
| Agricultura, silvicultura, piscicultura și vânătoare (cod 83.02.03) | 83.02 | 30.149,00 | 30.671,11 | 22.593,14 | -8.077,97 | 73,66 |
| <i>Din total capitol:</i> | | | | | | |
| Agricultură (cod 83.02.03.03+83.02.03.07+83.02.03.30) | 83.02.03 | 30.149,00 | 30.671,11 | 22.593,14 | -8.077,97 | 73,66 |
| Protecția plantelor și carantină fitosanitară | 83.02.03.03 | | | | 0,00 | |
| Camere agricole | 83.02.03.07 | 750,00 | 1.183,00 | 914,78 | -268,22 | 77,33 |
| Alte cheltuieli în domeniul agriculturii | 83.02.03.30 | 29.399,00 | 29.488,11 | 21.678,36 | -7.809,75 | 73,52 |
| Transporturi (cod 84.02.03+84.02.06+84.02.50) | 84.02 | 130.157,66 | 153.920,72 | 46.946,19 | -106.974,53 | 30,50 |
| <i>Din total capitol:</i> | | | | | | |
| Transport rutier (cod 84.02.03.01 la 84.02.03.03) | 84.02.03 | 29.343,07 | 52.577,46 | 30.264,60 | -22.312,86 | 57,56 |
| Drumuri și poduri | 84.02.03.01 | 29.343,07 | 52.577,46 | 30.264,60 | -22.312,86 | 57,56 |
| Transport în comun | 84.02.03.02 | 0,00 | 0,00 | 0,00 | 0,00 | |
| Străzi | 84.02.03.03 | 0,00 | 0,00 | 0,00 | 0,00 | |

| Denumirea indicatorilor | Cod indicator | Credite bugetare | | Plăți efectuate | Diferențe | Procent de realizare |
|--|---------------|--------------------|--------------------|-------------------|-------------------|----------------------|
| | | inițiale | definitive | | | |
| 0 | 1 | 2 | 3 | 4 | 5=4-3 | 6=(4/3*100) |
| Transport aerian (cod 84.02.06.01+84.02.06.02) | 84.02.06 | 100.451,99 | 100.980,66 | 16.681,59 | -84.299,07 | 16,52 |
| Aeroporturi | 84.02.06.01 | 100.451,99 | 100.980,66 | 16.681,59 | -84.299,07 | 16,52 |
| Aviația civilă | 84.02.06.02 | | | | 0,00 | |
| Alte cheltuieli în domeniul transporturilor | 84.02.50 | 362,60 | 362,60 | 0,00 | -362,60 | |
| Alte acțiuni economice (cod 87.02.01+87.02.03 la 87.02.05+87.02.50) | 87.02 | 10.383,06 | 5.264,73 | 4.153,36 | -1.111,37 | 78,89 |
| <i>Din total capitol:</i> | | | | | | |
| Fondul Român de Dezvoltare Socială | 87.02.01 | 0,00 | 0,00 | 0,00 | 0,00 | |
| Zone libere | 87.02.03 | 0,00 | 0,00 | 0,00 | 0,00 | |
| Turism | 87.02.04 | | | | 0,00 | |
| Proiecte de dezvoltare multifuncționale | 87.02.05 | | | | 0,00 | |
| Alte acțiuni economice | 87.02.50 | 10.383,06 | 5.264,73 | 4.153,36 | -1.111,37 | 78,89 |
| VII. REZERVE, EXCEDENT / DEFICIT | 96.02 | -197.659,18 | -174.879,42 | -550,95 | | |
| Excedent (98.02.96+98.02.97) | 98.02 | 0,00 | 0,00 | 66.986,57 | | |
| Excedentul secțiunii de funcționare | 98.02.96 | 0,00 | 0,00 | 66.986,57 | | |
| Excedentul secțiunii de dezvoltare | 98.02.97 | 0,00 | 0,00 | 0,00 | | |
| Deficit *) (99.02.96+99.02.97) | 99.02 | 197.659,18 | 174.879,42 | 67.537,52 | | |
| Deficitul secțiunii de funcționare | 99.02.96 | 2.815,00 | 2.815,00 | 0,00 | | |
| Deficitul secțiunii de dezvoltare | 99.02.97 | 194.844,18 | 172.064,42 | 67.537,52 | | |
| CHELTUIELILE SECȚIUNII DE FUNCȚIONARE (cod 50.02+59.02+63.02+70.02+74.02+79.02) | 49.02 | 339.653,10 | 363.624,64 | 311.994,42 | -51.630,22 | 85,80 |
| <i>Partea I-a SERVICII PUBLICE GENERALE (cod 51.02+54.02+55.02+56.02)</i> | <i>50.02</i> | <i>23.165,22</i> | <i>23.911,32</i> | <i>12.662,93</i> | <i>-11.248,39</i> | <i>52,96</i> |
| Autorități publice și acțiuni externe (cod 51.02.01) | 51.02 | 16.640,78 | 17.305,65 | 10.583,72 | -6.721,93 | 61,16 |
| <i>Din total capitol:</i> | | | | | | |
| Autorități executive și legislative (cod 51.02.01.03) | 51.02.01 | 16.640,78 | 17.305,65 | 10.583,72 | -6.721,93 | 61,16 |
| Autorități executive | 51.02.01.03 | 16.640,78 | 17.305,65 | 10.583,72 | -6.721,93 | 61,16 |
| Alte servicii publice generale (cod 54.02.05 la 54.02.07+54.02.10+54.02.50) | 54.02 | 3.038,46 | 3.119,69 | 1.026,95 | -2.092,74 | 32,92 |
| <i>Din total capitol:</i> | | | | | | |
| Fond de rezerva bugetară la dispoziția autorităților locale | 54.02.05 | 2.033,72 | 2.033,72 | 0,00 | -2.033,72 | 0,00 |
| Fond pentru garantarea împrumuturilor externe, contractate/garantate de stat | 54.02.06 | 0,00 | 0,00 | 0,00 | 0,00 | |
| Fond pentru garantarea împrumuturilor externe, contractate/garantate de administrațiile publice locale | 54.02.07 | 0,00 | 0,00 | 0,00 | 0,00 | |
| Servicii publice comunitare de evidență a persoanelor | 54.02.10 | 1.004,74 | 1.085,97 | 1.026,95 | -59,02 | 94,57 |
| Alte servicii publice generale | 54.02.50 | | | | 0,00 | |
| Tranzacții privind datoria publică și împrumuturi | 55.02 | 2.275,35 | 2.275,35 | 392,04 | 1.883,31 | |
| Transferuri cu caracter general între diferite nivele ale administrației (cod 56.02.06+56.02.07+56.02.09) | 56.02 | 1.210,63 | 1.210,63 | 660,22 | -550,41 | 54,54 |
| <i>Din total capitol:</i> | | | | | | |
| Transferuri din bugetele consiliilor județene pentru finanțarea centrelor de zi pentru protecția copilului | 56.02.06 | 1.210,63 | 1.210,63 | 660,22 | -550,41 | 54,54 |
| persoanele cu handicap | 56.02.07 | 0,00 | 0,00 | 0,00 | 0,00 | |
| Transferuri din bugetele locale către bugetul fondului de asigurări sociale de sănătate | 56.02.09 | 0,00 | 0,00 | 0,00 | 0,00 | |
| Partea a II-a APARARE, ORDINE PUBLICA ȘI SIGURANȚA NAȚIONALĂ (cod 60.02+61.02) | 59.02 | 1.240,00 | 1.240,00 | 692,20 | -547,80 | 55,82 |
| Aparare (cod 60.02.02) | 60.02 | 550,00 | 550,00 | 333,36 | -216,64 | 60,61 |
| <i>Din total capitol:</i> | | | | | | |
| Aparare națională | 60.02.02 | 550,00 | 550,00 | 333,36 | -216,64 | 60,61 |
| Ordine publică și siguranță națională (cod 61.02.03+61.02.05+61.02.50) | 61.02 | 690,00 | 690,00 | 358,84 | -331,16 | 52,01 |
| <i>Din total capitol:</i> | | | | | | |

| Denumirea indicatorilor | Cod indicator | Credite bugetare | | Plăți efectuate | Diferențe | Procent de realizare |
|---|---------------|-------------------|-------------------|-------------------|-------------------|----------------------|
| | | inițiale | definitive | | | |
| 0 | 1 | 2 | 3 | 4 | 5=4-3 | 6=(4/3*100) |
| Ordine publica (cod 61.02.03.04) | 61.02.03 | 0,00 | 0,00 | 0,00 | 0,00 | |
| Politie comunitara | 61.02.03.04 | 0,00 | 0,00 | 0,00 | 0,00 | |
| Protectie civila și protecția contra incendiilor (protecție civilă nonmilitară) | 61.02.05 | 620,00 | 620,00 | 357,67 | -262,33 | 57,69 |
| Alte cheltuieli în domeniul ordinii publice și siguranței naționale | 61.02.50 | 70,00 | 70,00 | 1,17 | -68,83 | 1,67 |
| Partea a III-a CHELTUIELI SOCIAL-CULTURALE (cod 65.02+66.02+67.02+68.02) | 63.02 | 278.143,46 | 288.184,23 | 269.539,74 | -18.644,49 | 93,53 |
| Invatamant (cod 65.02.03 la 65.02.05+65.02.07+65.02.11+65.02.50) | 65.02 | 56.583,60 | 58.889,47 | 52.889,66 | -5.999,81 | 89,81 |
| <i>Din total capitol:</i> | | | | | | |
| Invatamant prescolar si primar (cod 65.02.03.01+65.02.03.02) | 65.02.03 | 12.479,00 | 12.153,82 | 10.303,00 | -1.850,82 | 84,77 |
| Invatamant prescolar | 65.02.03.01 | 3.200,00 | 3.200,00 | 2.524,87 | -675,13 | 78,90 |
| Invatamant primar | 65.02.03.02 | 9.279,00 | 8.953,82 | 7.778,13 | -1.175,69 | 86,87 |
| Invatamant secundar (cod 65.02.04.01 la 65.02.04.03) | 65.02.04 | 11.071,58 | 10.679,15 | 8.222,56 | -2.456,59 | 77,00 |
| Invatamant secundar inferior | 65.02.04.01 | 9.452,13 | 9.069,70 | 6.618,78 | -2.450,92 | 72,98 |
| Invatamant secundar superior | 65.02.04.02 | 1.619,45 | 1.609,45 | 1.603,78 | -5,67 | |
| Invatamant profesional | 65.02.04.03 | | | | 0,00 | |
| Invatamant postliceal | 65.02.05 | | | | 0,00 | |
| Invatamant nedefinitibil prin nivel (cod 65.02.07.04) | 65.02.07 | 33.033,02 | 36.056,50 | 34.364,10 | -1.692,40 | 95,31 |
| Invatamant special | 65.02.07.04 | 33.033,02 | 36.056,50 | 34.364,10 | -1.692,40 | 95,31 |
| Servicii auxiliare pentru educatie (cod 65.02.11.03+65.02.11.30) | 65.02.11 | 0,00 | 0,00 | 0,00 | 0,00 | |
| Internate si cantine pentru elevi | 65.02.11.03 | 0,00 | 0,00 | 0,00 | 0,00 | |
| Alte servicii auxiliare | 65.02.11.30 | 0,00 | 0,00 | 0,00 | 0,00 | |
| Alte cheltuieli în domeniul invatamântului | 65.02.50 | 0,00 | 0,00 | 0,00 | 0,00 | |
| Sanatate (cod 66.02.06+66.02.08+66.02.50) | 66.02 | 1.834,14 | 2.300,78 | 1.949,96 | -350,82 | 84,75 |
| <i>Din total capitol:</i> | | | | | | |
| Servicii medicale in unitati sanitare cu paturi (cod 66.02.06.01+66.02.06.02) | 66.02.06 | 1.834,14 | 2.300,78 | 1.949,96 | -350,82 | 84,75 |
| Spitale generale | 66.02.06.01 | 1.107,70 | 1.510,13 | 1.210,63 | -299,50 | 80,17 |
| Unități medico-sociale | 66.02.06.03 | 726,44 | 790,65 | 739,33 | -51,32 | 93,51 |
| Servicii de sanatate publica | 66.02.08 | 0,00 | 0,00 | 0,00 | 0,00 | |
| Alte cheltuieli în domeniul sanatatii (cod 66.02.50.50) | 66.02.50 | 0,00 | 0,00 | 0,00 | 0,00 | |
| Alte institutii si actiuni sanitare | 66.02.50.50 | 0,00 | 0,00 | 0,00 | 0,00 | |
| Cultura, recreere si religie (cod 67.02.03+67.02.05+67.02.06+67.02.50) | 67.02 | 31.165,43 | 34.144,43 | 31.855,71 | -2.288,72 | 93,30 |
| <i>Din total capitol:</i> | | | | | | |
| Servicii culturale (cod 67.02.03.02 la 67.02.03.08+67.02.03.12+67.02.03.30) | 67.02.03 | 23.128,09 | 24.840,17 | 22.958,61 | -1.881,56 | 92,43 |
| Biblioteci publice comunale, orasenesti, municipale | 67.02.03.02 | 4.297,63 | 4.718,15 | 4.718,01 | -0,14 | 100,00 |
| Muzee | 67.02.03.03 | 3.955,14 | 4.043,30 | 2.414,42 | -1.628,88 | 59,71 |
| Institutii publice de spectacole si concerte | 67.02.03.04 | 13.480,02 | 14.584,98 | 14.417,67 | -167,31 | 98,85 |
| Scoli populare de arta si meserii | 67.02.03.05 | 793,35 | 891,79 | 843,88 | -47,91 | 94,63 |
| Case de cultura | 67.02.03.06 | 0,00 | 0,00 | 0,00 | 0,00 | |
| Camine culturale | 67.02.03.07 | 0,00 | 0,00 | 0,00 | 0,00 | |
| Centre pentru conservarea si promovarea culturii traditionale | 67.02.03.08 | 601,95 | 601,95 | 564,63 | -37,32 | 93,80 |
| Consolidarea si restaurarea monumentelor istorice | 67.02.03.12 | 0,00 | 0,00 | 0,00 | 0,00 | |
| Alte servicii culturale | 67.02.03.30 | 0,00 | 0,00 | 0,00 | 0,00 | |
| Servicii recreative si sportive (cod 67.02.05.01 la 67.02.05.03) | 67.02.05 | 0,00 | 0,00 | 0,00 | 0,00 | |
| Sport | 67.02.05.01 | 0,00 | 0,00 | 0,00 | 0,00 | |
| Tineret | 67.02.05.02 | 0,00 | 0,00 | 0,00 | 0,00 | |
| Intretinere gradini publice, parcuri, zone verzi, baze sportive si de agrement | 67.02.05.03 | 0,00 | 0,00 | 0,00 | 0,00 | |
| Servicii religioase | 67.02.06 | 7.837,34 | 9.104,26 | 8.826,66 | -277,60 | 96,95 |
| Alte servicii în domeniile culturii, recreerii si religiei | 67.02.50 | 200,00 | 200,00 | 70,44 | -129,56 | 35,22 |
| Asigurari si asistenta sociala (cod 68.02.04+68.02.05+68.02.06+68.02.10+68.02.11+68.02.12+68.02.15+68.02.50) | 68.02 | 188.560,29 | 192.849,55 | 182.844,41 | -10.005,14 | 94,81 |
| <i>Din total capitol:</i> | | | | | | |

| Denumirea indicatorilor | Cod indicator | Credite bugetare | | Plăți efectuate | Diferențe | Procent de realizare |
|--|---------------|------------------|------------------|------------------|-------------------|----------------------|
| | | inițiale | definitive | | | |
| 0 | 1 | 2 | 3 | 4 | 5=4-3 | 6=(4/3*100) |
| Asistenta acordata persoanelor in varsta | 68.02.04 | 20.701,94 | 22.350,98 | 20.118,36 | -2.232,62 | 90,01 |
| Asistenta sociala in caz de boli si invaliditati (cod 68.02.05.02) | 68.02.05 | 101.694,00 | 99.963,00 | 99.407,90 | -555,10 | 99,44 |
| Asistenta sociala in caz de invaliditate | 68.02.05.02 | 101.694,00 | 99.963,00 | 99.407,90 | -555,10 | 99,44 |
| Asistenta sociala pentru familie si copii | 68.02.06 | 63.067,57 | 67.442,72 | 60.483,08 | -6.959,64 | 89,68 |
| Ajutoare pentru locuinte | 68.02.10 | 0,00 | 0,00 | 0,00 | 0,00 | |
| Creșe | 68.02.11 | 0,00 | 0,00 | 0,00 | 0,00 | |
| Unități de asistență medico-sociale | 68.02.12 | 2.796,78 | 2.792,85 | 2.743,59 | -49,26 | 98,24 |
| Prevenirea excluderii sociale (cod 68.02.15.01+68.02.15.02) | 68.02.15 | 0,00 | 0,00 | 0,00 | 0,00 | |
| Ajutor social | 68.02.15.01 | 0,00 | 0,00 | 0,00 | 0,00 | |
| Cantine de ajutor social | 68.02.15.02 | 0,00 | 0,00 | 0,00 | 0,00 | |
| Alte cheltuieli in domeniul asigurarilor si asistentei sociale | 68.02.50 | 300,00 | 300,00 | 91,48 | -208,52 | |
| Alte cheltuieli in domeniul asistentei sociale | 68.02.50.50 | 300,00 | 300,00 | 91,48 | -208,52 | |
| Partea a IV-a SERVICII SI DEZVOLTARE PUBLICA, LOCUINTE, MEDIU SI APE (cod 70.02+74.02) | 69.02 | 1.558,00 | 2.318,00 | 2.318,00 | 0,00 | 100,00 |
| Locuinte, servicii si dezvoltare publica (cod 70.02.03+70.02.05 la 70.02.07+70.02.50) | 70.02 | 1.558,00 | 2.318,00 | 2.318,00 | 0,00 | 100,00 |
| <i>Din total capitol:</i> | | | | | 0,00 | |
| Locuinte (cod 70.02.03.01+70.02.03.30) | 70.02.03 | 0,00 | 0,00 | 0,00 | 0,00 | |
| Dezvoltarea sistemului de locuinte | 70.02.03.01 | 0,00 | 0,00 | 0,00 | 0,00 | |
| Alte cheltuieli in domeniul locuintelor | 70.02.03.30 | 0,00 | 0,00 | 0,00 | 0,00 | |
| Alimentare cu apa si amenajari hidrotehnice (cod 70.02.05.01+70.02.05.02) | 70.02.05 | 1.558,00 | 2.318,00 | 2.318,00 | 0,00 | 100,00 |
| Alimentare cu apa | 70.02.05.01 | 1.558,00 | 2.318,00 | 2.318,00 | 0,00 | 100,00 |
| Amenajari hidrotehnice | 70.02.05.02 | 0,00 | 0,00 | 0,00 | 0,00 | |
| Iluminat public si electrificari rurale | 70.02.06 | 0,00 | 0,00 | 0,00 | 0,00 | |
| Alimentare cu gaze naturale in localitati | 70.02.07 | 0,00 | 0,00 | 0,00 | 0,00 | |
| Alte servicii in domeniile locuintelor, serviciilor si dezvoltarii comunale | 70.02.50 | | | | 0,00 | |
| | | | | | 0,00 | |
| Protectia mediului (cod 74.02.03+74.02.05+74.02.06) | 74.02 | 0,00 | 0,00 | 0,00 | 0,00 | |
| <i>Din total capitol:</i> | | | | | 0,00 | |
| Reducerea și controlul poluării | 74.02.03 | 0,00 | 0,00 | 0,00 | 0,00 | |
| Salubritate și gestiunea deșeurilor (cod 74.02.05.01+74.02.05.02) | 74.02.05 | 0,00 | 0,00 | 0,00 | 0,00 | |
| Salubritate | 74.02.05.01 | 0,00 | 0,00 | 0,00 | 0,00 | |
| Colectarea, tratarea și distrugerea deșeurilor | 74.02.05.02 | 0,00 | 0,00 | 0,00 | 0,00 | |
| Canalizarea și tratarea apelor reziduale | 74.02.06 | 0,00 | 0,00 | 0,00 | 0,00 | |
| | | | | | 0,00 | |
| Partea a V-a ACTIUNI ECONOMICE (cod 80.02+81.02+83.02+84.02+87.02) | 79.02 | 35.546,42 | 47.971,09 | 26.781,55 | -21.189,54 | 55,83 |
| Actiuni generale economice, comerciale si de munca (cod 80.02.01) | 80.02 | 0,00 | 0,00 | 0,00 | 0,00 | |
| <i>Din total capitol:</i> | | | | | 0,00 | |
| Actiuni generale economice și comerciale (cod 80.02.01.06+80.02.01.09+80.02.01.10+80.02.01.30) | 80.02.01 | 0,00 | 0,00 | 0,00 | 0,00 | |
| Prevenire și combatere inundații și gheturi | 80.02.01.06 | 0,00 | 0,00 | 0,00 | 0,00 | |
| Stimulare întreprinderi mici și mijlocii | 80.02.01.09 | 0,00 | 0,00 | 0,00 | 0,00 | |
| Programe de dezvoltare regională și socială | 80.02.01.10 | 0,00 | 0,00 | 0,00 | 0,00 | |
| Alte cheltuieli pentru acțiuni generale economice și comerciale | 80.02.01.30 | 0,00 | 0,00 | 0,00 | 0,00 | |
| | | | | | 0,00 | |
| Combustibili și energie (cod 81.02.06+81.02.07+81.02.50) | 81.02 | 0,00 | 0,00 | 0,00 | 0,00 | |
| <i>Din total capitol:</i> | | | | | 0,00 | |
| Energie termică | 81.02.06 | 0,00 | 0,00 | 0,00 | 0,00 | |
| Alți combustibili | 81.02.07 | 0,00 | 0,00 | 0,00 | 0,00 | |
| Alte cheltuieli privind combustibili și energia | 81.02.50 | 0,00 | 0,00 | 0,00 | 0,00 | |
| | | | | | 0,00 | |
| Agricultura, silvicultura, piscicultura și vanatoare (cod 83.02.03) | 83.02 | 750,00 | 1.183,00 | 914,78 | -268,22 | 77,33 |
| <i>Din total capitol:</i> | | | | | -268,22 | 77,33 |
| Agricultura (cod 83.02.03.03+83.02.03.07+83.02.03.30) | 83.02.03 | 750,00 | 1.183,00 | 914,78 | -268,22 | 77,33 |
| Protecția plantelor și carantină fitosanitară | 83.02.03.03 | 0,00 | 0,00 | 0,00 | 0,00 | |
| Camere agricole | 83.02.03.07 | 750,00 | 1.183,00 | 914,78 | -268,22 | 77,33 |
| Alte cheltuieli în domeniul agriculturii | 83.02.03.30 | 0,00 | 0,00 | 0,00 | 0,00 | |

| Denumirea indicatorilor | Cod indicator | Credite bugetare | | Plăți efectuate | Diferențe | Procent de realizare |
|--|---------------|-------------------|-------------------|-------------------|--------------------|----------------------|
| | | inițiale | definitive | | | |
| 0 | 1 | 2 | 3 | 4 | 5=4-3 | 6=(4/3*100) |
| Transporturi (cod 84.02.03+84.02.06+84.02.50) | 84.02 | 24.413,36 | 41.523,36 | 21.713,39 | -19.809,97 | 52,29 |
| <i>Din total capitol:</i> | | | | | | |
| Transport rutier (cod 84.02.03.01 la 84.02.03.03) | 84.02.03 | 19.573,36 | 36.683,36 | 21.043,78 | -15.639,58 | 57,37 |
| Drumuri si poduri | 84.02.03.01 | 19.573,36 | 36.683,36 | 21.043,78 | -15.639,58 | 57,37 |
| Transport in comun | 84.02.03.02 | 0,00 | 0,00 | 0,00 | 0,00 | |
| Strazi | 84.02.03.03 | 0,00 | 0,00 | 0,00 | 0,00 | |
| Transport aerian (cod 84.02.06.02) | 84.02.06 | 4.840,00 | 4.840,00 | 669,61 | -4.170,39 | 13,83 |
| Acroporturi | 84.02.06.01 | 4.840,00 | 4.840,00 | 669,61 | -4.170,39 | 13,83 |
| Aviatiia civila | 84.02.06.02 | | | | 0,00 | |
| Alte cheltuieli in domeniul transporturilor | 84.02.50 | | | | | |
| Alte actiuni economice (cod 87.02.01+87.02.03 la 87.02.05+87.02.50) | 87.02 | 10.383,06 | 5.264,73 | 4.153,38 | -1.111,35 | 78,89 |
| <i>Din total capitol:</i> | | | | | | |
| Fondul Român de Dezvoltare Sociala | 87.02.01 | 0,00 | 0,00 | 0,00 | 0,00 | |
| Zone libere | 87.02.03 | 0,00 | 0,00 | 0,00 | 0,00 | |
| Turism | 87.02.04 | 0,00 | 0,00 | 0,00 | 0,00 | |
| Proiecte de dezvoltare multifunctionale | 87.02.05 | 0,00 | 0,00 | 0,00 | 0,00 | |
| Alte actiuni economice | 87.02.50 | 10.383,06 | 5.264,73 | 4.153,38 | -1.111,35 | 78,89 |
| VII REZERVE, EXCEDENT / DEFICIT | 96.02 | -2.815,00 | -2.815,00 | 66.986,57 | 69.801,57 | |
| EXCEDENT (98.02.96) | 98.02 | 0,00 | 0,00 | 66.986,57 | 66.986,57 | |
| Excedentul secțiunii de funcționare | 98.02.96 | 0,00 | 0,00 | 66.986,57 | 66.986,57 | |
| Deficit ¹⁾ (99.02.96) | 99.02 | 2.815,00 | 2.815,00 | 0,00 | -2.815,00 | |
| Deficitul secțiunii de funcționare | 99.02.96 | 2.815,00 | 2.815,00 | 0,00 | -2.815,00 | |
| CHELTUIELILE SECȚIUNII DE DEZVOLTARE (cod 50.02+59.02+63.02+69.02+79.02) | 49.02 | 387.392,67 | 387.084,82 | 206.401,23 | -180.683,59 | 53,32 |
| <i>Partea I-a SERVICII PUBLICE GENERALE (cod 51.02+54.02)</i> | <i>50.02</i> | <i>2.982,05</i> | <i>2.982,13</i> | <i>306,23</i> | <i>-2.675,90</i> | <i>10,27</i> |
| Autoritati publice si actiuni externe (cod 51.02.01) | 51.02 | 2.901,05 | 2.901,13 | 230,47 | -2.670,66 | 7,94 |
| <i>Din total capitol:</i> | | | | | | |
| Autoritati executive si legislative (cod 51.02.01.03) | 51.02.01 | 2.901,05 | 2.901,13 | 230,47 | -2.670,66 | 7,94 |
| Autorități executive | 51.02.01.03 | 2.901,05 | 2.901,13 | 230,47 | -2.670,66 | 7,94 |
| Alte servicii publice generale (cod 54.02.05 la 54.02.07+54.02.10+54.02.50) | 54.02 | 81,00 | 81,00 | 75,76 | -5,24 | 93,53 |
| <i>Din total capitol:</i> | | | | | | |
| Fond de rezerva bugetara la dispozitia autoritatilor locale | 54.02.05 | 0,00 | 0,00 | 0,00 | 0,00 | |
| Fond pentru garantarea imprumuturilor externe, contractate/garantate de stat | 54.02.06 | 0,00 | 0,00 | 0,00 | 0,00 | |
| Fond pentru garantarea imprumuturilor externe, contractate/garantate de administrațiile publice locale | 54.02.07 | 0,00 | 0,00 | 0,00 | 0,00 | |
| Servicii publice comunitare de evidență a persoanelor | 54.02.10 | 81,00 | 81,00 | 75,76 | -5,24 | 93,53 |
| Alte servicii publice generale | 54.02.50 | 0,00 | 0,00 | 0,00 | 0,00 | |
| <i>Partea a II-a APARARE, ORDINE PUBLICA SI SIGURANTA NATIONALA (cod 60.02+61.02)</i> | <i>59.02</i> | <i>2.519,12</i> | <i>2.528,22</i> | <i>2.020,00</i> | <i>-508,22</i> | <i>79,90</i> |
| Aparare (cod 60.02.02) | 60.02 | 361,66 | 370,76 | 324,70 | -46,06 | 87,58 |
| <i>Din total capitol:</i> | | | | | | |
| Aparare nationala | 60.02.02 | 361,66 | 370,76 | 324,70 | -46,06 | 87,58 |
| Ordine publica si siguranta nationala (cod 61.02.03+61.02.05+61.02.50) | 61.02 | 2.157,46 | 2.157,46 | 1.695,30 | -462,16 | 78,58 |
| <i>Din total capitol:</i> | | | | | | |
| Ordine publica (cod 61.02.03.04) | 61.02.03 | 0,00 | 0,00 | 0,00 | 0,00 | |
| Politie comunitara | 61.02.03.04 | 0,00 | 0,00 | 0,00 | 0,00 | |
| Protectie civila și protecția contra incendiilor (protecție civilă nonmilitară) | 61.02.05 | 2.037,46 | 2.037,46 | 1.615,83 | -421,63 | 79,31 |
| Alte cheltuieli in domeniul ordinii publice și siguranței naționale | 61.02.50 | 120,00 | 120,00 | 79,47 | -40,53 | |
| <i>Partea a III-a CHELTUIELI SOCIAL-CULTURALE (cod 65.02+66.02+67.02+68.02)</i> | <i>63.02</i> | <i>47.515,63</i> | <i>48.943,74</i> | <i>28.342,66</i> | <i>-20.601,08</i> | <i>57,91</i> |

| Denumirea indicatorilor | Cod indicator | Credite bugetare | | Plăți efectuate | Diferențe | Procent de realizare |
|---|---------------|------------------|------------------|------------------|-------------------|----------------------|
| | | inițiale | definitive | | | |
| 0 | 1 | 2 | 3 | 4 | 5=4-3 | 6=(4/3*100) |
| Invatamant (cod 65.02.03 la 65.02.05+65.02.07+65.02.11+65.02.50) | 65.02 | 1.338,63 | 1.411,93 | 321,44 | -1.090,49 | 22,77 |
| <i>Din total capitol:</i> | | | | | | |
| Învatamânt prescolar și primar (cod 65.02.03.01+65.02.03.02) | 65.02.03 | 0,00 | 0,00 | 0,00 | 0,00 | |
| Învatamânt prescolar | 65.02.03.01 | 0,00 | 0,00 | 0,00 | 0,00 | |
| Învatamânt primar | 65.02.03.02 | 0,00 | 0,00 | 0,00 | 0,00 | |
| Învatamânt secundar (cod 65.02.04.01 la 65.02.04.03) | 65.02.04 | 0,00 | 0,00 | 0,00 | 0,00 | |
| Învatamânt secundar inferior | 65.02.04.01 | 0,00 | 0,00 | 0,00 | 0,00 | |
| Învatamânt secundar superior | 65.02.04.02 | 0,00 | 0,00 | 0,00 | 0,00 | |
| Invatamant profesional | 65.02.04.03 | 0,00 | 0,00 | 0,00 | 0,00 | |
| Învatamânt postliceal | 65.02.05 | 0,00 | 0,00 | 0,00 | 0,00 | |
| Învatamânt nedefinibil prin nivel (cod 65.02.07.04) | 65.02.07 | 1.338,63 | 1.411,93 | 321,44 | -1.090,49 | 22,77 |
| Învatamânt special | 65.02.07.04 | 1.338,63 | 1.411,93 | 321,44 | -1.090,49 | 22,77 |
| Servicii auxiliare pentru educatie (cod 65.02.11.03+65.02.11.30) | 65.02.11 | 0,00 | 0,00 | 0,00 | 0,00 | |
| Internate și cantine pentru elevi | 65.02.11.03 | 0,00 | 0,00 | 0,00 | 0,00 | |
| Alte servicii auxiliare | 65.02.11.30 | 0,00 | 0,00 | 0,00 | 0,00 | |
| Alte cheltuieli în domeniul învățământului | 65.02.50 | 0,00 | 0,00 | 0,00 | 0,00 | |
| Sanatate (cod 66.02.06+66.02.08+66.02.50) | 66.02 | 29.722,89 | 30.684,87 | 16.635,24 | -14.049,63 | 54,21 |
| <i>Din total capitol:</i> | | | | | | |
| Servicii medicale în unitati sanitare cu paturi (cod 66.02.06.01+66.02.06.02+66.02.06.03) | 66.02.06 | 26.968,80 | 27.930,78 | 18.136,57 | -9.794,21 | 64,93 |
| Spitale generale | 66.02.06.01 | 26.968,80 | 27.930,78 | 18.136,57 | -9.794,21 | 64,93 |
| Unități medico-sociale | 66.02.06.03 | 0,00 | 0,00 | 0,00 | 0,00 | |
| Servicii de sanatate publica | 66.02.08 | 0,00 | 0,00 | 0,00 | 0,00 | |
| Alte cheltuieli în domeniul sanatatii (cod 66.02.50.50) | 66.02.50 | 2.754,09 | 2.754,09 | -1.501,33 | -4.255,42 | -54,51 |
| Alte institutii și actiuni sanitare | 66.02.50.50 | 2.754,09 | 2.754,09 | -1.501,33 | -4.255,42 | -54,51 |
| Cultura, recreere și religie (cod 67.02.03+67.02.05+67.02.06+67.02.50) | 67.02 | 14.589,99 | 14.589,99 | 9.687,46 | -4.902,53 | 66,40 |
| <i>Din total capitol:</i> | | | | | | |
| 67.02.03.08+67.02.03.12+67.02.03.30) | 67.02.03 | 14.589,99 | 14.589,99 | 9.687,46 | -4.902,53 | 66,40 |
| Bibliotecii publice comunale, orasesti, municipale | 67.02.03.02 | 251,00 | 251,00 | 250,77 | -0,23 | 99,91 |
| Muzee | 67.02.03.03 | 238,00 | 238,00 | 156,04 | -81,96 | 65,56 |
| Institutii publice de spectacole și concerte | 67.02.03.04 | 899,13 | 899,13 | 541,11 | -358,02 | 60,18 |
| Scoli populare de arta și meserii | 67.02.03.05 | 0,00 | 0,00 | 0,00 | 0,00 | |
| Case de cultura | 67.02.03.06 | 0,00 | 0,00 | 0,00 | 0,00 | |
| Camine culturale | 67.02.03.07 | 0,00 | 0,00 | 0,00 | 0,00 | |
| Centre pentru conservarea și promovarea culturii traditionale | 67.02.03.08 | 169,00 | 169,00 | 157,85 | -11,15 | 93,40 |
| Consolidarea și restaurarea monumentelor istorice | 67.02.03.12 | 13.032,86 | 13.032,86 | 8.581,69 | -4.451,17 | 65,85 |
| Alte servicii culturale | 67.02.03.30 | 0,00 | 0,00 | 0,00 | 0,00 | |
| Servicii recreative și sportive (cod 67.02.05.01 la 67.02.05.03) | 67.02.05 | 0,00 | 0,00 | 0,00 | 0,00 | |
| Sport | 67.02.05.01 | 0,00 | 0,00 | 0,00 | 0,00 | |
| Tineret | 67.02.05.02 | 0,00 | 0,00 | 0,00 | 0,00 | |
| Intretinere gradini publice, parcuri, zone verzi, baze sportive și de agrement | 67.02.05.03 | 0,00 | 0,00 | 0,00 | 0,00 | |
| Servicii religioase | 67.02.06 | 0,00 | 0,00 | 0,00 | 0,00 | |
| Alte servicii în domeniile culturii, recreerii și religiei | 67.02.50 | 0,00 | 0,00 | 0,00 | 0,00 | |
| Asigurari și asistenta sociala (cod 68.02.04+68.02.05+68.02.06+68.02.10+68.02.11+68.02.12+68.02.15+68.02.16) | 68.02 | 1.864,12 | 2.256,95 | 1.698,52 | -558,43 | 75,26 |
| <i>Din total capitol:</i> | | | | | | |
| Asistenta acordata persoanelor în varsta | 68.02.04 | 420,00 | 437,38 | 337,05 | -100,33 | 77,06 |
| Asistenta sociala în caz de boli și invaliditati (cod 68.02.05.02) | 68.02.05 | 0,00 | 0,00 | 0,00 | 0,00 | |
| Asistenta sociala în caz de invaliditate | 68.02.05.02 | 0,00 | 0,00 | 0,00 | 0,00 | |
| Asistenta sociala pentru familie și copii | 68.02.06 | 1.371,45 | 1.473,52 | 1.248,58 | -224,94 | 84,73 |
| Ajutoare pentru locuinte | 68.02.10 | 0,00 | 0,00 | 0,00 | 0,00 | |
| Creșe | 68.02.11 | 0,00 | 0,00 | 0,00 | 0,00 | |
| Unități de asistență medico-sociale | 68.02.12 | 72,67 | 346,05 | 112,89 | -233,16 | 32,62 |
| Prevenirea excluderii sociale (cod 68.02.15.01+68.02.15.02) | 68.02.15 | 0,00 | 0,00 | 0,00 | 0,00 | |
| Ajutor social | 68.02.15.01 | 0,00 | 0,00 | 0,00 | 0,00 | |

| Denumirea indicatorilor | Cod indicator | Credite bugetare | | Plăți efectuate | Diferențe | Procent de realizare |
|--|---------------|-------------------|-------------------|-------------------|-------------------|----------------------|
| | | inițiale | definitive | | | |
| 0 | 1 | 2 | 3 | 4 | 5=4-3 | 6=(4/3*100) |
| Cantine de ajutor social | 68.02.15.02 | 0,00 | 0,00 | 0,00 | 0,00 | |
| Alte cheltuieli în domeniul asigurărilor și asistenței sociale | 68.02.50 | 0,00 | 0,00 | 0,00 | 0,00 | |
| Alte cheltuieli în domeniul asistenței sociale | 68.02.50.50 | | | | | |
| Partea a IV-a SERVICII SI DEZVOLTARE PUBLICA, LOCUINTE, MEDIU SI APE (cod 70.02+74.02) | 69.02 | 199.190,37 | 190.703,06 | 128.821,20 | -61.881,86 | 67,55 |
| Locuinte, servicii si dezvoltare publica (cod 70.02.03+70.02.05 la 70.02.07+) | 70.02 | 0,00 | 400,00 | 0,00 | -400,00 | 0,00 |
| <i>Din total capitol:</i> | | | | | | |
| Locuinte (cod 70.02.03.01+70.02.03.30) | 70.02.03 | 0,00 | 0,00 | 0,00 | 0,00 | |
| Dezvoltarea sistemului de locuinte | 70.02.03.01 | 0,00 | 0,00 | 0,00 | 0,00 | |
| Alte cheltuieli în domeniul locuințelor | 70.02.03.30 | 0,00 | 0,00 | 0,00 | 0,00 | |
| Alimentare cu apa și amenajări hidrotehnice (cod 70.02.05.01+70.02.05.02) | 70.02.05 | 0,00 | 0,00 | 0,00 | 0,00 | |
| Alimentare cu apa | 70.02.05.01 | | | | | |
| Amenajări hidrotehnice | 70.02.05.02 | 0,00 | 0,00 | 0,00 | 0,00 | |
| Iluminat public și electrificări rurale | 70.02.06 | 0,00 | 0,00 | 0,00 | 0,00 | |
| Alimentare cu gaze naturale în localități | 70.02.07 | 0,00 | 0,00 | 0,00 | 0,00 | |
| Alte servicii în domeniile locuințelor, serviciilor și dezvoltării comunale | 70.02.50 | 0,00 | 400,00 | 0,00 | -400,00 | 0,00 |
| Protectia mediului (cod 74.02.03+74.02.05+74.02.06) | 74.02 | 199.190,37 | 190.303,06 | 128.821,20 | -61.481,86 | 67,69 |
| <i>Din total capitol:</i> | | | | | | |
| Reducerea și controlul poluării | 74.02.03 | 2.944,47 | 2.944,47 | 19,37 | -2.925,10 | 0,66 |
| Salubritate și gestiunea deșeurilor (cod 74.02.05.01+74.02.05.02) | 74.02.05 | 196.245,90 | 187.358,59 | 128.801,83 | -58.556,76 | 68,75 |
| Salubritate | 74.02.05.01 | 0,00 | 0,00 | 0,00 | 0,00 | |
| Colectarea, tratarea și distrugerea deșeurilor | 74.02.05.02 | 196.245,90 | 187.358,59 | 128.801,83 | -58.556,76 | 68,75 |
| Canalizarea și tratarea apelor reziduale | 74.02.06 | | | | 0,00 | |
| Partea a V-a ACTIUNI ECONOMICE (cod 80.02+81.02+83.02+84.02+87.02) | 79.02 | 135.185,50 | 141.927,67 | 46.911,14 | -95.016,53 | 33,05 |
| Actiuni generale economice, comerciale si de munca (cod 80.02.01) | 80.02 | 42,20 | 42,20 | 0,00 | -42,20 | |
| <i>Din total capitol:</i> | | | | | 0,00 | |
| Actiuni generale economice și comerciale (cod 80.02.01.06+80.02.01.09+80.02.01.10+80.02.01.30) | 80.02.01 | 42,20 | 42,20 | 0,00 | -42,20 | |
| Prevenire și combatere inundații și gheturi | 80.02.01.06 | 0,00 | 0,00 | 0,00 | 0,00 | |
| Stimulare întreprinderi mici și mijlocii | 80.02.01.09 | 0,00 | 0,00 | 0,00 | 0,00 | |
| Programe de dezvoltare regională și socială | 80.02.01.10 | 42,20 | 42,20 | 0,00 | -42,20 | |
| Alte cheltuieli pentru acțiuni generale economice și comerciale | 80.02.01.30 | 0,00 | 0,00 | 0,00 | 0,00 | |
| Combustibili si energie (cod 81.02.06+81.02.07+81.02.50) | 81.02 | 0,00 | 0,00 | 0,00 | 0,00 | |
| <i>Din total capitol:</i> | | | | | 0,00 | |
| Energie termică | 81.02.06 | 0,00 | 0,00 | 0,00 | 0,00 | |
| Alți combustibili | 81.02.07 | 0,00 | 0,00 | 0,00 | 0,00 | |
| Alte cheltuieli privind combustibili și energia | 81.02.50 | 0,00 | 0,00 | 0,00 | 0,00 | |
| Agricultura, silvicultura, piscicultura si vanatoare (cod 83.02.03) | 83.02 | 29.399,00 | 29.488,11 | 21.678,36 | -7.809,75 | 73,52 |
| <i>Din total capitol:</i> | | | | | | |
| Agricultura (cod 83.02.03.03+83.02.03.07+83.02.03.30) | 83.02.03 | 29.399,00 | 29.488,11 | 21.678,36 | -7.809,75 | 73,52 |
| Protecția plantelor și carantină fitosanitară | 83.02.03.03 | 0,00 | 0,00 | 0,00 | 0,00 | |
| Camere agricole | 83.02.03.07 | 0,00 | 0,00 | 0,00 | 0,00 | |
| Alte cheltuieli în domeniul agriculturii | 83.02.03.30 | 29.399,00 | 29.488,11 | 21.678,36 | -7.809,75 | 73,52 |
| Transporturi (cod 84.02.03+84.02.06+84.02.50) | 84.02 | 105.744,30 | 112.397,36 | 25.232,80 | -87.164,56 | 22,45 |
| <i>Din total capitol:</i> | | | | | | |
| Transport rutier (cod 84.02.03.01 la 84.02.03.03) | 84.02.03 | 9.769,71 | 15.894,10 | 9.220,82 | -6.673,28 | 58,01 |
| Drumuri și poduri | 84.02.03.01 | 9.769,71 | 15.894,10 | 9.220,82 | -6.673,28 | 58,01 |
| Transport în comun | 84.02.03.02 | 0,00 | 0,00 | 0,00 | 0,00 | |
| Străzi | 84.02.03.03 | 0,00 | 0,00 | 0,00 | 0,00 | |
| Transport aerian (cod 84.02.06.02) | 84.02.06 | 95.611,99 | 96.140,66 | 16.011,98 | -80.128,68 | 16,65 |
| Aeroporturi | 84.02.06.01 | 95.611,99 | 96.140,66 | 16.011,98 | -80.128,68 | 16,65 |
| Aviația civilă | 84.02.06.02 | | | | 0,00 | |

| Denumirea indicatorilor | Cod indicator | Credite bugetare | | Plăți efectuate | Diferențe | Procent de realizare |
|--|---------------|--------------------|--------------------|-------------------|--------------|----------------------|
| | | inițiale | definitive | | | |
| 0 | 1 | 2 | 3 | 4 | 5=4-3 | 6=(4/3*100) |
| Alte cheltuieli în domeniul transporturilor | 84.02.50 | 362,60 | 362,60 | 0,00 | | |
| Alte acțiuni economice (cod 87.02.01+87.02.03 la 87.02.05+87.02.50) | 87.02 | 0,00 | 0,00 | -0,02 | -0,02 | |
| <i>Din total capitol:</i> | | | | | | |
| Fondul Român de Dezvoltare Sociala | 87.02.01 | 0,00 | 0,00 | 0,00 | 0,00 | |
| Zone libere | 87.02.03 | 0,00 | 0,00 | 0,00 | 0,00 | |
| Turism | 87.02.04 | | | | 0,00 | |
| Proiecte de dezvoltare multifunctionale | 87.02.05 | | | | 0,00 | |
| Alte acțiuni economice | 87.02.50 | 0,00 | 0,00 | -0,02 | -0,02 | |
| VII. REZERVE, EXCEDENT / DEFICIT | 96.02 | -194.844,18 | -172.064,42 | -67.537,52 | | |
| EXCEDENT (98.02.97) | 98.02 | 0,00 | 0,00 | 0,00 | | |
| Excedentul secțiunii de dezvoltare | 98.02.97 | 0,00 | 0,00 | 0,00 | | |
| DEFICIT ¹⁾ (99.02.97) | 99.02 | 194.844,18 | 172.064,42 | 67.537,52 | | |
| Deficitul secțiunii de dezvoltare | 99.02.97 | 194.844,18 | 172.064,42 | 67.537,52 | | |

Conducătorul instituției
PREȘEDINTE
Cristian Mihai ADOMNIȚEI



Răspund în privința realității, regularității și legalității
DIRECTOR EXECUTIV,

Elena ARVINTE

Răspund în privința realității, regularității și legalității

ȘEF SERVICIU,

Carmen Mihaela ILII

Îmi asum responsabilitatea pentru fundamentarea, corectitudinea,
 legalitatea întocmirii acestui înscris oficial

Stefan BUTNARU

F:\documente\Stefan\2016\Cont executie mai 2016

CONTUL DE EXECUȚIE

**a bugetului local al Județului Iași - Consiliului Județean Iași - Cheltuieli, încheiat la data de 31.12.2015
 detaliat la cheltuieli pe părți, capitole, instituții publice și titluri**

mii lei

| DENUMIREA INDICATORILOR | Cod indicator | Credite bugetare inițiale | Credite bugetare definitive | Plăți efectuate | Diferențe | Procent de realizare |
|---|---------------|---------------------------|-----------------------------|------------------|-------------------|----------------------|
| 0 | 1 | 2 | 3 | 4 | 5(4-3) | 6(4/3*100) |
| Partea I-a SERVICII PUBLICE GENERALE (cod 51.02+54.02+56.02) | 50.02 | 26.147,27 | 26.893,45 | 12.969,16 | -13.924,29 | 48,22 |
| SECȚIUNEA DE FUNCȚIONARE | | 23.165,22 | 23.911,32 | 12.662,93 | -11.248,39 | 52,96 |
| Cheltuieli curente | 01 | 23.165,22 | 23.911,32 | 12.798,55 | -11.112,77 | 53,53 |
| - cheltuieli de personal | 10 | 8.305,53 | 8.645,40 | 7.787,93 | -857,47 | 90,08 |
| - bunuri și servicii | 20 | 10.610,60 | 10.935,60 | 3.316,09 | -7.619,51 | 30,32 |
| - fond de rezervă bugetară la dispoziția autorităților locale | 50 | 2.033,72 | 2.033,72 | 0,00 | -2.033,72 | 0,00 |
| - transferuri între unități ale administrației publice | 51 | 2.215,37 | 2.296,60 | 1.694,53 | -602,07 | 73,78 |
| - alte transferuri | 55 | 0,00 | 0,00 | 0,00 | 0,00 | |
| Plati efectuate in anii precedenti si recuperate in anul curent | 85 | 0,00 | 0,00 | -135,62 | -135,62 | |
| SECȚIUNEA DE DEZVOLTARE | | 2.982,05 | 2.982,13 | 306,23 | -2.675,90 | 10,27 |
| - transferuri între unități ale administrației publice | 51 | 81,00 | 81,00 | 75,76 | -5,24 | 93,53 |
| Cheltuieli de capital | 70 | 2.901,05 | 2.901,13 | 230,47 | -2.670,66 | 7,94 |
| CAP. 51.02 Autorități publice și acțiuni externe | 51.02 | 19.541,83 | 20.206,78 | 10.814,19 | -9.392,59 | 53,52 |
| Consiliul Județean Iași | | 19.541,83 | 20.206,78 | 10.814,19 | -9.392,59 | 53,52 |
| SECȚIUNEA DE FUNCȚIONARE | | 16.640,78 | 17.305,65 | 10.583,72 | -6.721,93 | 61,16 |
| Cheltuieli curente | 0 1 | 16.640,78 | 17.305,65 | 10.711,98 | -6.593,67 | 61,90 |
| - cheltuieli de personal | 10 | 8.305,53 | 8.645,40 | 7.787,93 | -857,47 | 90,08 |
| - bunuri și servicii | 20 | 8.335,25 | 8.660,25 | 2.924,05 | -5.736,20 | 33,76 |
| - alte transferuri | 55 | 0,00 | 0,00 | 0,00 | 0,00 | |
| Plati efectuate in anii precedenti si recuperate in anul curent | 85 | 0,00 | 0,00 | -128,26 | -128,26 | |
| SECȚIUNEA DE DEZVOLTARE | | 2.901,05 | 2.901,13 | 230,47 | -2.670,66 | 7,94 |
| Cheltuieli de capital | 70 | 2.901,05 | 2.901,13 | 230,47 | -2.670,66 | 7,94 |
| CAP. 54.02 Alte servicii publice generale | 54.02 | 3.119,46 | 3.200,69 | 1.102,71 | -2.097,98 | 34,45 |
| SECȚIUNEA DE FUNCȚIONARE | | 3.038,46 | 3.119,69 | 1.026,95 | -2.092,74 | 32,92 |
| Cheltuieli curente | 0 1 | 3.038,46 | 3.119,69 | 1.027,43 | -2.092,26 | 32,93 |
| - cheltuieli de personal | 10 | 0,00 | 0,00 | 0,00 | 0,00 | |
| - bunuri și servicii | 20 | 0,00 | 0,00 | 0,00 | 0,00 | |
| - fond de rezervă bugetară la dispoziția autorităților locale | 50 | 2.033,72 | 2.033,72 | 0,00 | -2.033,72 | 0,00 |
| - transferuri între unități ale administrației publice | 51 | 1.004,74 | 1.085,97 | 1.027,43 | -58,54 | 94,61 |
| Plati efectuate in anii precedenti si recuperate in anul curent | 85 | 0,00 | 0,00 | -0,48 | -0,48 | |
| SECȚIUNEA DE DEZVOLTARE | | 81,00 | 81,00 | 75,76 | -5,24 | 93,53 |
| - transferuri între unități ale administrației publice | 51 | 81,00 | 81,00 | 75,76 | -5,24 | 93,53 |
| Direcția Județeană de Evidență a Persoanelor Iași | | 1.085,74 | 1.166,97 | 1.102,71 | -64,26 | 94,49 |
| SECȚIUNEA DE FUNCȚIONARE | | 1.004,74 | 1.085,97 | 1.026,95 | -59,02 | 94,57 |
| Cheltuieli curente | 0 1 | 1.004,74 | 1.085,97 | 1.027,43 | -58,54 | 94,61 |
| - transferuri între unități ale administrației publice | 51 | 1.004,74 | 1.085,97 | 1.027,43 | -58,54 | 94,61 |
| Plati efectuate in anii precedenti si recuperate in anul curent | 85 | 0,00 | 0,00 | -0,48 | -0,48 | |
| SECȚIUNEA DE DEZVOLTARE | | 81,00 | 81,00 | 75,76 | -5,24 | 93,53 |
| - transferuri între unități ale administrației publice | 51 | 81,00 | 81,00 | 75,76 | -5,24 | 93,53 |
| Consiliul Județean Iași | | 2.033,72 | 2.033,72 | 0,00 | -2.033,72 | 0,00 |
| SECȚIUNEA DE FUNCȚIONARE | | 2.033,72 | 2.033,72 | 0,00 | -2.033,72 | 0,00 |
| Cheltuieli curente | 0 1 | 2.033,72 | 2.033,72 | 0,00 | -2.033,72 | 0,00 |
| - cheltuieli de personal | 10 | 0,00 | 0,00 | 0,00 | 0,00 | |
| - bunuri și servicii | 20 | 0,00 | 0,00 | 0,00 | 0,00 | |

| DENUMIREA INDICATORILOR | Cod indicator | Credite bugetare inițiale | Credite bugetare definitive | Plăți efectuate | Diferențe | Procent de realizare |
|--|---------------|---------------------------|-----------------------------|-----------------|------------------|----------------------|
| - fond de rezervă bugetară la dispoziția autorităților locale | 50 | 2.033,72 | 2.033,72 | 0,00 | -2.033,72 | 0,00 |
| - transferuri între unități ale administrației publice | 51 | 0,00 | 0,00 | 0,00 | 0,00 | |
| Plăți efectuate în anii precedenți și recuperate în anul curent | 85 | 0,00 | 0,00 | 0,00 | | |
| CAP. 55.02 Tranzacții privind datoria publică și împrumuturi | 55.02 | 2.275,35 | 2.275,35 | 392,04 | -1.883,31 | 17,23 |
| Consiliul Județean Iași | | 2.275,35 | 2.275,35 | 392,04 | -1.883,31 | 17,23 |
| SECȚIUNEA DE FUNCȚIONARE | | 2.275,35 | 2.275,35 | 392,04 | -1.883,31 | 17,23 |
| Cheltuieli curente | 0 1 | 2.275,35 | 2.275,35 | 392,04 | -1.883,31 | 17,23 |
| - bunuri și servicii | 20 | 2.275,35 | 2.275,35 | 392,04 | 0,00 | 17,23 |
| CAP. 56.02 Transferuri cu caracter general între diferite nivele ale administrației publice | 56.02 | 1.210,63 | 1.210,63 | 660,22 | -550,41 | 54,54 |
| SECȚIUNEA DE FUNCȚIONARE | | 1.210,63 | 1.210,63 | 660,22 | -550,41 | 54,54 |
| Cheltuieli curente | 0 1 | 1.210,63 | 1.210,63 | 667,10 | -543,53 | 55,10 |
| - transferuri între unități ale administrației publice | 51 | 1.210,63 | 1.210,63 | 667,10 | -543,53 | 55,10 |
| Plăți efectuate în anii precedenți și recuperate în anul curent | 85 | 0,00 | 0,00 | -6,88 | -6,88 | |
| Centrul de zi Andrieșeni | | 87,94 | 87,94 | 0,00 | -87,94 | 0,00 |
| SECȚIUNEA DE FUNCȚIONARE | | 87,94 | 87,94 | 0,00 | -87,94 | 0,00 |
| Cheltuieli curente | 0 1 | 87,94 | 87,94 | 0,00 | -87,94 | 0,00 |
| - transferuri între unități ale administrației publice | 51 | 87,94 | 87,94 | 0,00 | -87,94 | 0,00 |
| Centrul de zi Ciurea | | 87,94 | 87,94 | 73,96 | -13,98 | 84,10 |
| SECȚIUNEA DE FUNCȚIONARE | | 87,94 | 87,94 | 73,96 | -13,98 | 84,10 |
| Cheltuieli curente | 0 1 | 87,94 | 87,94 | 73,96 | -13,98 | 84,10 |
| - transferuri între unități ale administrației publice | 51 | 87,94 | 87,94 | 73,96 | -13,98 | 84,10 |
| Centrul de zi Cotnari | | 87,94 | 87,94 | 72,28 | -15,66 | 82,19 |
| SECȚIUNEA DE FUNCȚIONARE | | 87,94 | 87,94 | 72,28 | -15,66 | 82,19 |
| Cheltuieli curente | 0 1 | 87,94 | 87,94 | 72,28 | -15,66 | 82,19 |
| - transferuri între unități ale administrației publice | 51 | 87,94 | 87,94 | 72,28 | -15,66 | 82,19 |
| Centrul de zi Lungani | | 87,00 | 87,00 | 63,25 | -23,75 | 72,70 |
| SECȚIUNEA DE FUNCȚIONARE | | 87,00 | 87,00 | 63,25 | -23,75 | 72,70 |
| Cheltuieli curente | 0 1 | 87,00 | 87,00 | 63,25 | -23,75 | 72,70 |
| - transferuri între unități ale administrației publice | 51 | 87,00 | 87,00 | 63,25 | -23,75 | 72,70 |
| Centrul de zi Scobinți | | 105,53 | 105,53 | 91,28 | -14,25 | 86,50 |
| SECȚIUNEA DE FUNCȚIONARE | | 105,53 | 105,53 | 91,28 | -14,25 | 86,50 |
| Cheltuieli curente | 0 1 | 105,53 | 105,53 | 91,28 | -14,25 | 86,50 |
| - transferuri între unități ale administrației publice | 51 | 105,53 | 105,53 | 91,28 | -14,25 | 86,50 |
| Centrul de zi Tomești | | 78,00 | 78,00 | 46,00 | -32,00 | 58,97 |
| SECȚIUNEA DE FUNCȚIONARE | | 78,00 | 78,00 | 46,00 | -32,00 | 58,97 |
| Cheltuieli curente | 0 1 | 78,00 | 78,00 | 46,00 | -32,00 | 58,97 |
| - transferuri între unități ale administrației publice | 51 | 78,00 | 78,00 | 46,00 | -32,00 | 58,97 |
| Centrul de zi Voinești | | 76,00 | 76,00 | -6,88 | -82,88 | -9,05 |
| SECȚIUNEA DE FUNCȚIONARE | | 76,00 | 76,00 | -6,88 | -82,88 | -9,05 |
| Cheltuieli curente | 0 1 | 76,00 | 76,00 | 0,00 | -76,00 | 0,00 |
| - transferuri între unități ale administrației publice | 51 | 76,00 | 76,00 | 0,00 | -76,00 | 0,00 |
| Plăți efectuate în anii precedenți și recuperate în anul curent | 85 | 0,00 | 0,00 | -6,88 | | |
| Centrul de zi Hărmaneasa (comuna Heleșteni) | | 92,00 | 92,00 | 36,35 | -55,65 | 39,51 |
| SECȚIUNEA DE FUNCȚIONARE | | 92,00 | 92,00 | 36,35 | -55,65 | 39,51 |
| Cheltuieli curente | 1 | 92,00 | 92,00 | 36,35 | -55,65 | 39,51 |
| - transferuri între unități ale administrației publice | 51 | 92,00 | 92,00 | 36,35 | -55,65 | 39,51 |
| Centrul de zi Fantanele | | 158,29 | 158,29 | 126,40 | -31,89 | 79,85 |
| SECȚIUNEA DE FUNCȚIONARE | | 158,29 | 158,29 | 126,40 | -31,89 | 79,85 |
| Cheltuieli curente | 1 | 158,29 | 158,29 | 126,40 | -31,89 | 79,85 |
| - transferuri între unități ale administrației publice | 51 | 158,29 | 158,29 | 126,40 | -31,89 | 79,85 |
| Centrul de zi Ion Neculce | | 87,94 | 87,94 | 62,21 | -25,73 | 70,74 |
| SECȚIUNEA DE FUNCȚIONARE | | 87,94 | 87,94 | 62,21 | -25,73 | 70,74 |
| Cheltuieli curente | 1 | 87,94 | 87,94 | 62,21 | -25,73 | 70,74 |

| DENUMIREA INDICATORILOR | Cod indicator | Credite bugetare inițiale | Credite bugetare definitive | Plăți efectuate | Diferențe | Procent de realizare |
|--|---------------|---------------------------|-----------------------------|-------------------|-------------------|----------------------|
| - transferuri între unități ale administrației publice | 51 | 87,94 | 87,94 | 62,21 | -25,73 | 70,74 |
| Centrul de zi Miroslava | | 70,35 | 70,35 | 59,40 | -10,95 | 84,43 |
| SECȚIUNEA DE FUNCȚIONARE | | 70,35 | 70,35 | 59,40 | -10,95 | 84,43 |
| Cheltuieli curente | 1 | 70,35 | 70,35 | 59,40 | -10,95 | 84,43 |
| - transferuri între unități ale administrației publice | 51 | 70,35 | 70,35 | 59,40 | -10,95 | 84,43 |
| Centrul de zi Golaiești | | 70,35 | 70,35 | 0,00 | -70,35 | 0,00 |
| SECȚIUNEA DE FUNCȚIONARE | | 70,35 | 70,35 | 0,00 | -70,35 | 0,00 |
| Cheltuieli curente | 1 | 70,35 | 70,35 | 0,00 | -70,35 | 0,00 |
| - transferuri între unități ale administrației publice | 51 | 70,35 | 70,35 | 0,00 | -70,35 | 0,00 |
| Centrul de zi Ruginoasa Iași | | 68,59 | 68,59 | 0,00 | -68,59 | 0,00 |
| SECȚIUNEA DE FUNCȚIONARE | | 68,59 | 68,59 | 0,00 | -68,59 | 0,00 |
| Cheltuieli curente | 1 | 68,59 | 68,59 | 0,00 | -68,59 | 0,00 |
| - transferuri între unități ale administrației publice | 51 | 68,59 | 68,59 | 0,00 | -68,59 | 0,00 |
| Centrul de zi Mogoșești Iași | | 52,76 | 52,76 | 35,97 | -16,79 | 68,18 |
| SECȚIUNEA DE FUNCȚIONARE | | 52,76 | 52,76 | 35,97 | -16,79 | 68,18 |
| Cheltuieli curente | 1 | 52,76 | 52,76 | 35,97 | -16,79 | 68,18 |
| - transferuri între unități ale administrației publice | 51 | 52,76 | 52,76 | 35,97 | -16,79 | 68,18 |
| Partea a II-a Apărare, ordine publică și siguranță națională | 59.02 | 3.759,12 | 3.768,22 | 2.712,20 | -1.056,02 | 71,98 |
| SECȚIUNEA DE FUNCȚIONARE | | 1.240,00 | 1.240,00 | 692,20 | -547,80 | 55,82 |
| Cheltuieli curente | 0 1 | 1.240,00 | 1.240,00 | 692,46 | -547,54 | 55,84 |
| - bunuri și servicii | 20 | 1.240,00 | 1.240,00 | 692,46 | -547,54 | 55,84 |
| Plăți efectuate în anii precedenți și recuperate în anul curent | 85 | 0,00 | 0,00 | -0,26 | -0,26 | |
| SECȚIUNEA DE DEZVOLTARE | | 2.519,12 | 2.528,22 | 2.020,00 | -508,22 | 79,90 |
| Cheltuieli de capital | 70 | 2.519,12 | 2.528,22 | 2.020,00 | -508,22 | 79,90 |
| Cap. 60.02 Apărare | 60.02 | 911,66 | 920,76 | 658,06 | -262,70 | 71,47 |
| Consiliul Județean Iași | | 911,66 | 920,76 | 658,06 | -262,70 | 71,47 |
| SECȚIUNEA DE FUNCȚIONARE | | 550,00 | 550,00 | 333,36 | -216,64 | 60,61 |
| Cheltuieli curente | 0 1 | 550,00 | 550,00 | 333,62 | -216,38 | 60,66 |
| - bunuri și servicii | 20 | 550,00 | 550,00 | 333,62 | -216,38 | 60,66 |
| Plăți efectuate în anii precedenți și recuperate în anul curent | 85 | 0,00 | 0,00 | -0,26 | -0,26 | |
| SECȚIUNEA DE DEZVOLTARE | | 361,66 | 370,76 | 324,70 | -46,06 | 87,58 |
| Cheltuieli de capital | 70 | 361,66 | 370,76 | 324,70 | -46,06 | 87,58 |
| Cap. 61.02 Ordine publică și siguranță națională | 61.02 | 2.847,46 | 2.847,46 | 2.054,14 | -793,32 | 72,14 |
| Consiliul Județean Iași | | 2.847,46 | 2.847,46 | 2.054,14 | -793,32 | 72,14 |
| SECȚIUNEA DE FUNCȚIONARE | | 690,00 | 690,00 | 358,84 | -331,16 | 52,01 |
| Cheltuieli curente | 0 1 | 690,00 | 690,00 | 358,84 | -331,16 | 52,01 |
| - bunuri și servicii | 20 | 690,00 | 690,00 | 358,84 | -331,16 | 52,01 |
| Plăți efectuate în anii precedenți și recuperate în anul curent | 85 | 0,00 | 0,00 | 0,00 | 0,00 | |
| SECȚIUNEA DE DEZVOLTARE | | 2.157,46 | 2.157,46 | 1.695,30 | -462,16 | 78,58 |
| Cheltuieli de capital | 70 | 2.157,46 | 2.157,46 | 1.695,30 | -462,16 | 78,58 |
| Partea a III-a Cheltuieli social - culturale | 63.02 | 325.659,09 | 337.127,97 | 297.882,40 | -39.245,57 | 88,36 |
| SECȚIUNEA DE FUNCȚIONARE | | 278.143,46 | 288.184,23 | 269.539,75 | -18.644,48 | 93,53 |
| Cheltuieli curente | 0 1 | 278.143,46 | 288.184,23 | 269.697,40 | -18.486,83 | 93,59 |
| - cheltuieli de personal | 10 | 78.308,88 | 87.737,75 | 86.857,90 | -879,85 | 99,00 |
| - bunuri și servicii | 20 | 34.152,41 | 34.239,70 | 28.561,68 | -5.678,02 | 83,42 |
| - transferuri între unități ale administrației publice | 51 | 27.759,01 | 29.933,80 | 27.670,01 | -2.263,79 | 92,44 |
| - asistență socială | 57 | 129.539,08 | 126.615,52 | 117.528,41 | -9.087,11 | 92,82 |
| - alte cheltuieli | 59 | 8.384,08 | 9.657,46 | 9.079,40 | -578,06 | 94,01 |
| Plăți efectuate în anii precedenți și recuperate în anul curent | 85 | 0,00 | 0,00 | -157,65 | -157,65 | |
| SECȚIUNEA DE DEZVOLTARE | | 47.515,63 | 48.943,74 | 28.342,65 | -20.601,09 | 57,91 |
| - transferuri între unități ale administrației publice | 51 | 9.436,79 | 10.349,60 | 6.772,08 | -3.577,52 | 65,43 |
| - alte transferuri | 55 | 2.754,09 | 2.754,09 | 0,00 | -2.754,09 | 0,00 |
| - Proiecte cu finanțare din Fonduri externe nerambursabile (FEN) postaderare | 56 | 33.287,33 | 33.509,19 | 21.322,46 | -12.186,73 | 63,63 |

| DENUMIREA INDICATORILOR | Cod indicator | Credite bugetare inițiale | Credite bugetare definitive | Plăți efectuate | Diferențe | Procent de realizare |
|--|---------------|---------------------------|-----------------------------|------------------|------------------|----------------------|
| Cheltuieli de capital | 70 | 2.037,42 | 2.330,86 | 1.763,38 | -567,48 | 75,65 |
| Plati efectuate in anii precedenti si recuperate in anul curent | 85 | 0,00 | 0,00 | -1.454,44 | -1.454,44 | |
| CAP. 65.02 Invățământ | 65.02 | 57.922,23 | 60.301,40 | 53.211,10 | -7.090,30 | 88,24 |
| SECȚIUNEA DE FUNCȚIONARE | | 56.583,60 | 58.889,47 | 52.889,66 | -5.999,81 | 89,81 |
| Cheltuieli curente | 0 1 | 56.583,60 | 58.889,47 | 52.905,06 | -5.984,41 | 89,84 |
| - cheltuieli de personal | 10 | 27.920,00 | 30.892,32 | 30.578,52 | -313,80 | 98,98 |
| - bunuri și servicii | 20 | 6.546,35 | 6.579,55 | 5.231,93 | -1.347,62 | 79,52 |
| -asistență socială | 57 | 22.070,51 | 21.364,40 | 17.043,39 | -4.321,01 | 79,77 |
| - alte cheltuieli | 59 | 46,74 | 53,20 | 51,22 | -1,98 | 96,28 |
| Plati efectuate in anii precedenti si recuperate in anul curent | 85 | 0,00 | 0,00 | -15,40 | -15,40 | |
| SECȚIUNEA DE DEZVOLTARE | | 1.338,63 | 1.411,93 | 321,44 | -1.090,49 | 22,77 |
| - Proiecte cu finanțare din Fonduri externe nerambursabile (FEN) postaderare | 56 | 1.165,33 | 1.165,33 | 181,57 | -983,76 | 15,58 |
| Cheltuieli de capital | 70 | 173,30 | 246,60 | 139,87 | -106,73 | 56,72 |
| Consiliul Județean Iași | | 22.006,13 | 21.298,52 | 16.921,78 | -4.376,74 | 79,45 |
| SECȚIUNEA DE FUNCȚIONARE | | 21.931,13 | 21.223,52 | 16.921,78 | -4.301,74 | 79,73 |
| Cheltuieli curente | 0 1 | 21.931,13 | 21.223,52 | 16.921,78 | -4.301,74 | 79,73 |
| -asistență socială | 57 | 21.931,13 | 21.223,52 | 16.921,78 | -4.301,74 | 79,73 |
| Plati efectuate in anii precedenti si recuperate in anul curent | 85 | 0,00 | 0,00 | 0,00 | | |
| SECȚIUNEA DE DEZVOLTARE | | 75,00 | 75,00 | 0,00 | -75,00 | 0,00 |
| - Proiecte cu finanțare din Fonduri externe nerambursabile (FEN) postaderare | 56 | 0,00 | 0,00 | 0,00 | 0,00 | |
| Cheltuieli de capital | 70 | 75,00 | 75,00 | 0,00 | -75,00 | 0,00 |
| Centrul Județean de Resurse și Asistență Educațională Iași | | 4.691,90 | 5.076,65 | 4.051,91 | -1.024,74 | 79,81 |
| SECȚIUNEA DE FUNCȚIONARE | | 3.526,57 | 3.911,32 | 3.870,34 | -40,98 | 98,95 |
| Cheltuieli curente | 0 1 | 3.526,57 | 3.911,32 | 3.870,34 | -40,98 | 98,95 |
| - cheltuieli de personal | 10 | 3.082,57 | 3.415,02 | 3.391,83 | -23,19 | 99,32 |
| - bunuri și servicii | 20 | 444,00 | 496,30 | 478,51 | -17,79 | 96,42 |
| SECȚIUNEA DE DEZVOLTARE | | 1.165,33 | 1.165,33 | 181,57 | -983,76 | 15,58 |
| - Proiecte cu finanțare din Fonduri externe nerambursabile (FEN) postaderare | 56 | 1.165,33 | 1.165,33 | 181,57 | -983,76 | 15,58 |
| Cheltuieli de capital | 70 | 0,00 | 0,00 | 0,00 | 0,00 | |
| Colegiul Tehnic "Ion Holban" Iași | | 7.252,64 | 7.937,73 | 7.497,00 | -440,73 | 94,45 |
| SECȚIUNEA DE FUNCȚIONARE | | 7.246,34 | 7.931,43 | 7.490,70 | -440,73 | 94,44 |
| Cheltuieli curente | 0 1 | 7.246,34 | 7.931,43 | 7.490,70 | -440,73 | 94,44 |
| - cheltuieli de personal | 10 | 5.889,21 | 6.571,64 | 6.528,91 | -42,73 | 99,35 |
| - bunuri și servicii | 20 | 1.289,54 | 1.285,74 | 889,89 | -395,85 | 69,21 |
| -asistență socială | 57 | 20,85 | 20,85 | 20,68 | -0,17 | 99,18 |
| - alte cheltuieli | 59 | 46,74 | 53,20 | 51,22 | | |
| Plati efectuate in anii precedenti si recuperate in anul curent | 85 | 0,00 | 0,00 | 0,00 | | |
| SECȚIUNEA DE DEZVOLTARE | | 6,30 | 6,30 | 6,30 | 0,00 | 100,00 |
| Cheltuieli de capital | 70 | 6,30 | 6,30 | 6,30 | 0,00 | 100,00 |
| Liceul Tehnologic Special "Vasile Pavelcu" Iași | | 6.281,51 | 6.997,46 | 6.516,39 | -481,07 | 93,13 |
| SECȚIUNEA DE FUNCȚIONARE | | 6.242,51 | 6.893,46 | 6.442,18 | -451,28 | 93,45 |
| Cheltuieli curente | 0 1 | 6.242,51 | 6.893,46 | 6.455,42 | -438,04 | 93,65 |
| - cheltuieli de personal | 10 | 4.564,51 | 5.215,46 | 5.157,89 | -57,57 | 98,90 |
| - bunuri și servicii | 20 | 1.634,00 | 1.634,00 | 1.264,72 | -369,28 | 77,40 |
| -asistență socială | 57 | 44,00 | 44,00 | 32,81 | -11,19 | 74,57 |
| Plati efectuate in anii precedenti si recuperate in anul curent | 85 | 0,00 | 0,00 | -13,24 | -13,24 | |
| SECȚIUNEA DE DEZVOLTARE | | 39,00 | 104,00 | 74,21 | -29,79 | 71,36 |
| Cheltuieli de capital | 70 | 39,00 | 104,00 | 74,21 | -29,79 | 71,36 |
| Școala Gimnazială Specială Pașcani | | 2.737,07 | 3.054,64 | 3.041,08 | -13,56 | 99,56 |
| SECȚIUNEA DE FUNCȚIONARE | | 2.684,07 | 3.001,64 | 2.989,16 | -12,48 | 99,58 |
| Cheltuieli curente | 0 1 | 2.684,07 | 3.001,64 | 2.989,16 | -12,48 | 99,58 |

| DENUMIREA INDICATORILOR | Cod indicator | Credite bugetare inițiale | Credite bugetare definitive | Plăți efectuate | Diferențe | Procent de realizare |
|--|---------------|---------------------------|-----------------------------|------------------|-------------------|----------------------|
| - cheltuieli de personal | 10 | 2.073,50 | 2.391,07 | 2.380,29 | -10,78 | 99,55 |
| - bunuri și servicii | 20 | 603,82 | 602,32 | 600,62 | -1,70 | 99,72 |
| -asistență socială | 57 | 6,75 | 8,25 | 8,25 | 0,00 | 100,00 |
| SECȚIUNEA DE DEZVOLTARE | | 53,00 | 53,00 | 51,92 | -1,08 | 97,96 |
| Cheltuieli de capital | 70 | 53,00 | 53,00 | 51,92 | -1,08 | 97,96 |
| Liceul Special "Moldova" Tg. Frumos | | 3.732,98 | 4.011,55 | 3.772,13 | -239,42 | 94,03 |
| SECȚIUNEA DE FUNCȚIONARE | | 3.732,98 | 4.011,55 | 3.772,13 | -239,42 | 94,03 |
| Cheltuieli curente | 0 1 | 3.732,98 | 4.011,55 | 3.772,13 | -239,42 | 94,03 |
| - cheltuieli de personal | 10 | 2.726,86 | 3.005,43 | 3.001,99 | -3,44 | 99,89 |
| - bunuri și servicii | 20 | 980,34 | 980,34 | 744,36 | -235,98 | 75,93 |
| -asistență socială | 57 | 25,78 | 25,78 | 25,78 | 0,00 | 100,00 |
| Liceul Tehnologic Special "Trinitas" Tg. Frumos | | 4.851,49 | 5.486,89 | 5.058,67 | -428,22 | 92,20 |
| SECȚIUNEA DE FUNCȚIONARE | | 4.851,49 | 5.486,89 | 5.058,67 | -428,22 | 92,20 |
| Cheltuieli curente | 0 1 | 4.851,49 | 5.486,89 | 5.058,67 | -428,22 | 92,20 |
| - cheltuieli de personal | 10 | 3.614,49 | 4.249,89 | 4.137,44 | -112,45 | 97,35 |
| - bunuri și servicii | 20 | 1.198,00 | 1.198,00 | 890,00 | -308,00 | 74,29 |
| -asistență socială | 57 | 39,00 | 39,00 | 31,23 | -7,77 | 80,08 |
| Plăți efectuate în anii precedenți și recuperate în anul curent | 85 | 0,00 | 0,00 | 0,00 | 0,00 | |
| SECȚIUNEA DE DEZVOLTARE | | 0,00 | 0,00 | 0,00 | 0,00 | |
| Cheltuieli de capital | 70 | 0,00 | 0,00 | 0,00 | 0,00 | |
| Școala Gimnazială Specială "Constantin Păunescu" Iași | | 5.446,96 | 5.659,00 | 5.602,34 | -56,66 | 99,00 |
| SECȚIUNEA DE FUNCȚIONARE | | 5.446,96 | 5.650,70 | 5.594,90 | -55,80 | 99,01 |
| Cheltuieli curente | 0 1 | 5.446,96 | 5.650,70 | 5.597,06 | -53,64 | 99,05 |
| - cheltuieli de personal | 10 | 5.073,51 | 5.277,25 | 5.242,06 | -35,19 | 99,33 |
| - bunuri și servicii | 20 | 370,45 | 370,45 | 352,14 | -18,31 | 95,06 |
| -asistență socială | 57 | 3,00 | 3,00 | 2,86 | -0,14 | 95,33 |
| Plăți efectuate în anii precedenți și recuperate în anul curent | 85 | 0,00 | 0,00 | -2,16 | -2,16 | |
| SECȚIUNEA DE DEZVOLTARE | | 0,00 | 8,30 | 7,44 | -0,86 | 89,64 |
| Cheltuieli de capital | 70 | 0,00 | 8,30 | 7,44 | -0,86 | 89,64 |
| Școala nr.41 Iași | | 921,55 | 778,96 | 749,80 | -29,16 | 96,26 |
| SECȚIUNEA DE FUNCȚIONARE | | 921,55 | 778,96 | 749,80 | -29,16 | 96,26 |
| Cheltuieli curente | 0 1 | 921,55 | 778,96 | 749,80 | -29,16 | 96,26 |
| - cheltuieli de personal | 10 | 895,35 | 766,56 | 738,11 | -28,45 | 96,29 |
| - bunuri și servicii | 20 | 26,20 | 12,40 | 11,69 | -0,71 | 94,27 |
| Cap. 66.02 Sănătate | 66.02 | 31.557,03 | 32.985,65 | 18.585,21 | -14.400,44 | 56,34 |
| SECȚIUNEA DE FUNCȚIONARE | | 1.834,14 | 2.300,78 | 1.949,97 | -350,81 | 84,75 |
| Cheltuieli curente | 0 1 | 1.834,14 | 2.300,78 | 1.949,97 | -350,81 | 84,75 |
| - transferuri între unități ale administrației publice | 51 | 1.834,14 | 2.300,78 | 1.949,97 | -350,81 | 84,75 |
| SECȚIUNEA DE DEZVOLTARE | | 29.722,89 | 30.684,87 | 16.635,24 | -14.049,63 | 54,21 |
| - transferuri între unități ale administrației publice | 51 | 7.879,66 | 8.731,47 | 5.605,49 | -3.125,98 | 64,20 |
| - alte transferuri | 55 | 2.754,09 | 2.754,09 | 0,00 | -2.754,09 | 0,00 |
| - Proiecte cu finanțare din Fonduri externe nerambursabile (FEN) postaderare | 56 | 19.089,14 | 19.199,31 | 12.531,08 | -6.668,23 | 65,27 |
| Cheltuieli de capital | 70 | 0,00 | 0,00 | 0,00 | 0,00 | |
| Plăți efectuate în anii precedenți și recuperate în anul curent | 85 | 0,00 | 0,00 | -1.501,33 | -1.501,33 | |
| Consiliul Județean Iași | | 21.843,23 | 21.953,40 | 11.029,75 | -10.923,65 | 50,24 |
| SECȚIUNEA DE DEZVOLTARE | | 21.843,23 | 21.953,40 | 11.029,75 | -10.923,65 | 50,24 |
| - alte transferuri | 55 | 2.754,09 | 2.754,09 | 0,00 | -2.754,09 | 0,00 |
| - Proiecte cu finanțare din Fonduri externe nerambursabile (FEN) postaderare | 56 | 19.089,14 | 19.199,31 | 12.531,08 | -6.668,23 | 65,27 |
| Cheltuieli de capital | 70 | 0,00 | 0,00 | 0,00 | 0,00 | |
| Plăți efectuate în anii precedenți și recuperate în anul curent | 85 | 0,00 | 0,00 | -1.501,33 | -1.501,33 | |

| DENUMIREA INDICATORILOR | Cod indicator | Credite bugetare inițiale | Credite bugetare definitive | Plăți efectuate | Diferențe | Procent de realizare |
|--|---------------|---------------------------|-----------------------------|------------------|------------------|----------------------|
| Spitalul Clinic de Obstretică și Ginecologie Cuza Voda Iași | | 45,00 | 45,00 | 42,27 | -2,73 | 93,93 |
| SECȚIUNEA DE FUNCȚIONARE | | 45,00 | 45,00 | 42,27 | -2,73 | 93,93 |
| Cheltuieli curente | 0 1 | 45,00 | 45,00 | 42,27 | -2,73 | 93,93 |
| - transferuri între unități ale administrației publice | 51 | 45,00 | 45,00 | 42,27 | -2,73 | 93,93 |
| SECȚIUNEA DE DEZVOLTARE | | 0,00 | 0,00 | 0,00 | 0,00 | |
| - transferuri între unități ale administrației publice | 51 | 0,00 | 0,00 | 0,00 | 0,00 | |
| Spitalul Clinic de Urgenta Prof. N. Oblu | | 5.126,93 | 5.190,06 | 3.505,50 | -1.684,56 | 67,54 |
| SECȚIUNEA DE FUNCȚIONARE | | 36,80 | 43,53 | 41,13 | -2,40 | 94,49 |
| Cheltuieli curente | 0 1 | 36,80 | 43,53 | 41,13 | -2,40 | 94,49 |
| - transferuri între unități ale administrației publice | 51 | 36,80 | 43,53 | 41,13 | -2,40 | 94,49 |
| SECȚIUNEA DE DEZVOLTARE | | 5.090,13 | 5.146,53 | 3.464,37 | -1.682,16 | 67,31 |
| - transferuri între unități ale administrației publice | 51 | 5.090,13 | 5.146,53 | 3.464,37 | -1.682,16 | 67,31 |
| Spitalul Clinic de Boli Infecțioase Sf. Parascheva Iasi | | 255,00 | 255,00 | 93,48 | -161,52 | 36,66 |
| SECȚIUNEA DE FUNCȚIONARE | | 255,00 | 255,00 | 93,48 | -161,52 | 36,66 |
| Cheltuieli curente | 0 1 | 255,00 | 255,00 | 93,48 | -161,52 | 36,66 |
| - transferuri între unități ale administrației publice | 51 | 255,00 | 255,00 | 93,48 | -161,52 | 36,66 |
| SECȚIUNEA DE DEZVOLTARE | | 0,00 | 0,00 | 0,00 | 0,00 | |
| - transferuri între unități ale administrației publice | 51 | 0,00 | 0,00 | 0,00 | 0,00 | |
| Spitalul Clinic de Urgente pt. copii Sf. Maria Iasi | | 80,00 | 875,41 | 475,11 | -400,30 | 54,27 |
| SECȚIUNEA DE FUNCȚIONARE | | 80,00 | 80,00 | 0,00 | -80,00 | 0,00 |
| Cheltuieli curente | 0 1 | 80,00 | 80,00 | 0,00 | -80,00 | 0,00 |
| - transferuri între unități ale administrației publice | 51 | 80,00 | 80,00 | 0,00 | -80,00 | 0,00 |
| SECȚIUNEA DE DEZVOLTARE | | 0,00 | 795,41 | 475,11 | -320,30 | 59,73 |
| - transferuri între unități ale administrației publice | 51 | 0,00 | 795,41 | 475,11 | -320,30 | 59,73 |
| Spitalul Clinic de Obstretică și Ginecologie "Elena Doamna" Iași" | | 1.758,70 | 1.808,70 | 1.447,19 | -361,51 | 80,01 |
| SECȚIUNEA DE FUNCȚIONARE | | 258,70 | 308,70 | 303,20 | -5,50 | 98,22 |
| Cheltuieli curente | 0 1 | 258,70 | 308,70 | 303,20 | -5,50 | 98,22 |
| - transferuri între unități ale administrației publice | 51 | 258,70 | 308,70 | 303,20 | -5,50 | 98,22 |
| SECȚIUNEA DE DEZVOLTARE | | 1.500,00 | 1.500,00 | 1.143,99 | -356,01 | 76,27 |
| - transferuri între unități ale administrației publice | 51 | 1.500,00 | 1.500,00 | 1.143,99 | -356,01 | 76,27 |
| Spitalul Clinic de Pneumoftiziologie Iași | | 1.721,73 | 2.067,43 | 1.252,58 | -814,85 | 60,59 |
| SECȚIUNEA DE FUNCȚIONARE | | 432,20 | 777,90 | 730,56 | -47,34 | 93,91 |
| Cheltuieli curente | 0 1 | 432,20 | 777,90 | 730,56 | -47,34 | 93,91 |
| - transferuri între unități ale administrației publice | 51 | 432,20 | 777,90 | 730,56 | -47,34 | 93,91 |
| SECȚIUNEA DE DEZVOLTARE | | 1.289,53 | 1.289,53 | 522,02 | -767,51 | 40,48 |
| - transferuri între unități ale administrației publice | 51 | 1.289,53 | 1.289,53 | 522,02 | -767,51 | 40,48 |
| Unitatea medico-socială Bivolari | | 309,07 | 338,28 | 322,63 | -15,65 | 95,37 |
| SECȚIUNEA DE FUNCȚIONARE | | 309,07 | 338,28 | 322,63 | -15,65 | 95,37 |
| Cheltuieli curente | 0 1 | 309,07 | 338,28 | 322,63 | -15,65 | 95,37 |
| - transferuri între unități ale administrației publice | 51 | 309,07 | 338,28 | 322,63 | -15,65 | 95,37 |
| Unitatea medico-socială Răducăneni | | 417,37 | 452,37 | 416,70 | -35,67 | 92,11 |
| SECȚIUNEA DE FUNCȚIONARE | | 417,37 | 452,37 | 416,70 | -35,67 | 92,11 |
| Cheltuieli curente | 0 1 | 417,37 | 452,37 | 416,70 | -35,67 | 92,11 |
| - transferuri între unități ale administrației publice | 51 | 417,37 | 452,37 | 416,70 | -35,67 | 92,11 |
| CAP. 67.02 Cultură, recreere și religie | 67.02 | 45.755,42 | 48.734,42 | 41.543,17 | -7.191,25 | 85,24 |
| SECȚIUNEA DE FUNCȚIONARE | | 31.165,43 | 34.144,43 | 31.855,72 | -2.288,71 | 93,30 |
| Cheltuieli curente | 0 1 | 31.165,43 | 34.144,43 | 31.908,79 | -2.235,64 | 93,45 |
| - transferuri între unități ale administrației publice | 51 | 23.128,09 | 24.840,17 | 22.972,09 | -1.868,08 | 92,48 |
| - alte cheltuieli | 59 | 8.037,34 | 9.304,26 | 8.936,70 | -367,56 | 96,05 |
| Plati efectuate in anii precedenti si recuperate in anul curent | 85 | 0,00 | 0,00 | -53,07 | -53,07 | |
| SECȚIUNEA DE DEZVOLTARE | | 14.589,99 | 14.589,99 | 9.687,45 | -4.902,54 | 66,40 |
| - transferuri între unități ale administrației publice | 51 | 1.557,13 | 1.557,13 | 1.105,76 | -451,37 | 71,01 |
| - alte transferuri | 55 | 0,00 | 0,00 | 0,00 | 0,00 | |

| DENUMIREA INDICATORILOR | Cod indicator | Credite bugetare inițiale | Credite bugetare definitive | Plăți efectuate | Diferențe | Procent de realizare |
|---|---------------|---------------------------|-----------------------------|------------------|------------------|----------------------|
| - Proiecte cu finanțare din Fonduri externe nerambursabile (FEN) postaderare | 56 | 13.032,86 | 13.032,86 | 8.591,25 | -4.441,61 | 65,92 |
| Cheltuieli de capital | 70 | 0,00 | 0,00 | 0,00 | 0,00 | |
| Plati efectuate in anii precedenti si recuperate in anul curent | 85 | 0,00 | 0,00 | -9,56 | -9,56 | |
| Consiliul Județean Iași | | 13.782,86 | 13.410,86 | 8.652,13 | -4.758,73 | 64,52 |
| SECȚIUNEA DE FUNCȚIONARE | | 750,00 | 378,00 | 70,44 | -307,56 | 0,00 |
| Cheltuieli curente | | 750,00 | 378,00 | 70,44 | -307,56 | 0,00 |
| - alte cheltuieli | 59 | 750,00 | 378,00 | 70,44 | -307,56 | 0,00 |
| Plati efectuate in anii precedenti si recuperate in anul curent | 85 | 0,00 | 0,00 | 0,00 | | |
| SECȚIUNEA DE DEZVOLTARE | | 13.032,86 | 13.032,86 | 8.581,69 | -4.451,17 | 65,85 |
| - alte transferuri | 55 | 0,00 | 0,00 | 0,00 | 0,00 | |
| - Proiecte cu finanțare din Fonduri externe nerambursabile (FEN) postaderare | 56 | 13.032,86 | 13.032,86 | 8.591,25 | -4.441,61 | 65,92 |
| Cheltuieli de capital | 70 | 0,00 | 0,00 | 0,00 | 0,00 | |
| Plati efectuate in anii precedenti si recuperate in anul curent | 85 | 0,00 | 0,00 | -9,56 | -9,56 | |
| Biblioteca "Gheorghe Asachi" Iași | | 4.548,63 | 4.969,15 | 4.968,78 | -0,37 | 99,99 |
| SECȚIUNEA DE FUNCȚIONARE | | 4.297,63 | 4.718,15 | 4.718,01 | -0,14 | 100,00 |
| Cheltuieli curente | 0 1 | 4.297,63 | 4.718,15 | 4.718,01 | -0,14 | 100,00 |
| - transferuri între unități ale administrației publice | 51 | 4.297,63 | 4.718,15 | 4.718,01 | -0,14 | 100,00 |
| Plati efectuate in anii precedenti si recuperate in anul curent | 85 | 0,00 | 0,00 | 0,00 | 0,00 | |
| SECȚIUNEA DE DEZVOLTARE | | 251,00 | 251,00 | 250,77 | -0,23 | 99,91 |
| - transferuri între unități ale administrației publice | 51 | 251,00 | 251,00 | 250,77 | -0,23 | 99,91 |
| Centrul Județean pentru Conservarea și Promovarea Culturii Tradiționale Iași | | 770,95 | 770,95 | 722,48 | -48,47 | 93,71 |
| SECȚIUNEA DE FUNCȚIONARE | | 601,95 | 601,95 | 564,63 | -37,32 | 93,80 |
| Cheltuieli curente | 0 1 | 601,95 | 601,95 | 564,63 | -37,32 | 93,80 |
| - transferuri între unități ale administrației publice | 51 | 601,95 | 601,95 | 564,63 | -37,32 | 93,80 |
| Plati efectuate in anii precedenti si recuperate in anul curent | 85 | 0,00 | 0,00 | 0,00 | 0,00 | |
| SECȚIUNEA DE DEZVOLTARE | | 169,00 | 169,00 | 157,85 | -11,15 | 93,40 |
| - transferuri între unități ale administrației publice | 51 | 169,00 | 169,00 | 157,85 | -11,15 | 93,40 |
| Școala Populară de Arte "Titel Popovici" Iași | | 793,35 | 891,79 | 843,88 | -47,91 | 94,63 |
| SECȚIUNEA DE FUNCȚIONARE | | 793,35 | 891,79 | 843,88 | -47,91 | 94,63 |
| Cheltuieli curente | 0 1 | 793,35 | 891,79 | 843,88 | -47,91 | 94,63 |
| - transferuri între unități ale administrației publice | 51 | 793,35 | 891,79 | 843,88 | -47,91 | 94,63 |
| Teatrul pentru copii și tineret "Lucașfăruș" Iași | | 4.400,71 | 4.604,24 | 4.371,36 | -232,88 | 94,94 |
| SECȚIUNEA DE FUNCȚIONARE | | 3.921,58 | 4.125,11 | 4.061,02 | -64,09 | 98,45 |
| Cheltuieli curente | 0 1 | 3.921,58 | 4.125,11 | 4.071,12 | -53,99 | 98,69 |
| - transferuri între unități ale administrației publice | 51 | 3.921,58 | 4.125,11 | 4.071,12 | -53,99 | 98,69 |
| Plati efectuate in anii precedenti si recuperate in anul curent | 85 | 0,00 | 0,00 | -10,10 | -10,10 | |
| SECȚIUNEA DE DEZVOLTARE | | 479,13 | 479,13 | 310,34 | -168,79 | 64,77 |
| - transferuri între unități ale administrației publice | 51 | 479,13 | 479,13 | 310,34 | -168,79 | 64,77 |
| Muzeul Literaturii Române Iași | | 4.193,14 | 4.281,30 | 2.570,45 | -1.710,85 | 60,04 |
| SECȚIUNEA DE FUNCȚIONARE | | 3.955,14 | 4.043,30 | 2.414,42 | -1.628,88 | 59,71 |
| Cheltuieli curente | 0 1 | 3.955,14 | 4.043,30 | 2.417,80 | -1.625,50 | 59,80 |
| - transferuri între unități ale administrației publice | 51 | 3.955,14 | 4.043,30 | 2.417,80 | -1.625,50 | 59,80 |
| Plati efectuate in anii precedenti si recuperate in anul curent | 85 | 0,00 | 0,00 | -3,38 | -3,38 | |
| SECȚIUNEA DE DEZVOLTARE | | 238,00 | 238,00 | 156,03 | -81,97 | 65,56 |
| - transferuri între unități ale administrației publice | 51 | 238,00 | 238,00 | 156,03 | -81,97 | 65,56 |
| Plati efectuate in anii precedenti si recuperate in anul curent | 85 | 0,00 | 0,00 | 0,00 | 0,00 | |
| Filarmonica de Stat Iași | | 9.978,44 | 10.879,87 | 10.587,42 | -292,45 | 97,31 |
| SECȚIUNEA DE FUNCȚIONARE | | 9.558,44 | 10.459,87 | 10.356,65 | -103,22 | 99,01 |
| Cheltuieli curente | 0 1 | 9.558,44 | 10.459,87 | 10.356,65 | -103,22 | 99,01 |
| - transferuri între unități ale administrației publice | 51 | 9.558,44 | 10.459,87 | 10.356,65 | -103,22 | 99,01 |
| SECȚIUNEA DE DEZVOLTARE | | 420,00 | 420,00 | 230,77 | -189,23 | 54,95 |
| - transferuri între unități ale administrației publice | 51 | 420,00 | 420,00 | 230,77 | -189,23 | 54,95 |

| DENUMIREA INDICATORILOR | Cod indicator | Credite bugetare inițiale | Credite bugetare definitive | Plăți efectuate | Diferențe | Procent de realizare |
|--|---------------|---------------------------|-----------------------------|-------------------|-------------------|----------------------|
| Mitropolia Moldovei și Bucovinei - cultul ortodox | | 6.363,60 | 7.814,40 | 7.726,11 | -88,29 | 98,87 |
| SECȚIUNEA DE FUNCȚIONARE | | 6.363,60 | 7.814,40 | 7.726,11 | -88,29 | 98,87 |
| Cheltuieli curente | 0 1 | 6.363,60 | 7.814,40 | 7.765,70 | -48,70 | 99,38 |
| - alte cheltuieli | 59 | 6.363,60 | 7.814,40 | 7.765,70 | -48,70 | 99,38 |
| Plati efectuate in anii precedenti si recuperate in anul curent | 85 | 0,00 | 0,00 | -39,59 | -39,59 | |
| Episcopia Romano - Catolică - cultul romano-catolic | | 768,84 | 891,88 | 893,98 | 2,10 | 100,24 |
| SECȚIUNEA DE FUNCȚIONARE | | 768,84 | 891,88 | 893,98 | 2,10 | 100,24 |
| Cheltuieli curente | 0 1 | 768,84 | 891,88 | 893,98 | 2,10 | 100,24 |
| - alte cheltuieli | 59 | 768,84 | 891,88 | 893,98 | 2,10 | 100,24 |
| Biserica Creștină de Rit Vechi - cultul creștin de rit vechi | | 92,98 | 132,42 | 128,32 | -4,10 | 96,90 |
| SECȚIUNEA DE FUNCȚIONARE | | 92,98 | 132,42 | 128,32 | -4,10 | 96,90 |
| Cheltuieli curente | 0 1 | 92,98 | 132,42 | 128,32 | -4,10 | 96,90 |
| - alte cheltuieli | 59 | 92,98 | 132,42 | 128,32 | -4,10 | 96,90 |
| Biserica Armeană - cultul armean | | 35,40 | 42,06 | 41,98 | -0,08 | 99,81 |
| SECȚIUNEA DE FUNCȚIONARE | | 35,40 | 42,06 | 41,98 | -0,08 | 99,81 |
| Cheltuieli curente | 0 1 | 35,40 | 42,06 | 41,98 | -0,08 | 99,81 |
| - alte cheltuieli | 59 | 35,40 | 42,06 | 41,98 | -0,08 | 99,81 |
| Plati efectuate in anii precedenti si recuperate in anul curent | 85 | 0,00 | 0,00 | 0,00 | 0,00 | |
| Cultul Creștin după Evanghelie | | 26,52 | 45,50 | 36,28 | -9,22 | 79,74 |
| SECȚIUNEA DE FUNCȚIONARE | | 26,52 | 45,50 | 36,28 | -9,22 | 79,74 |
| Cheltuieli curente | 0 1 | 26,52 | 45,50 | 36,28 | -9,22 | 79,74 |
| - alte cheltuieli | 59 | 26,52 | 45,50 | 36,28 | -9,22 | 79,74 |
| Biserica Adventistă | | 0,00 | 0,00 | 0,00 | 0,00 | |
| SECȚIUNEA DE FUNCȚIONARE | | 0,00 | 0,00 | 0,00 | 0,00 | |
| Cheltuieli curente | 0 1 | 0,00 | 0,00 | 0,00 | 0,00 | |
| - alte cheltuieli | 59 | 0,00 | 0,00 | 0,00 | 0,00 | |
| CAP. 68.02 Asigurări și asistență socială | 68.02 | 190.424,41 | 195.106,50 | 184.542,92 | -10.563,58 | 94,59 |
| SECȚIUNEA DE FUNCȚIONARE | | 188.560,29 | 192.849,55 | 182.844,40 | -10.005,15 | 94,81 |
| Cheltuieli curente | 0 1 | 188.560,29 | 192.849,55 | 182.933,58 | -9.915,97 | 94,86 |
| - cheltuieli de personal | 10 | 50.388,88 | 56.845,43 | 56.279,38 | -566,05 | 99,00 |
| - bunuri și servicii | 20 | 27.606,06 | 27.660,15 | 23.329,75 | -4.330,40 | 84,34 |
| - transferuri între unități ale administrației publice | 51 | 2.796,78 | 2.792,85 | 2.747,95 | -44,90 | 98,39 |
| -asistență socială | 57 | 107.468,57 | 105.251,12 | 100.485,02 | -4.766,10 | 95,47 |
| - alte cheltuieli | 59 | 300,00 | 300,00 | 91,48 | -208,52 | 30,49 |
| Plati efectuate in anii precedenti si recuperate in anul curent | 85 | 0,00 | 0,00 | -89,18 | -89,18 | |
| SECȚIUNEA DE DEZVOLTARE | | 1.864,12 | 2.256,95 | 1.698,52 | -558,43 | 75,26 |
| - transferuri între unități ale administrației publice | 51 | 0,00 | 61,00 | 60,83 | -0,17 | |
| - Proiecte cu finanțare din Fonduri externe nerambursabile (FEN) postaderare | 56 | 0,00 | 111,69 | 18,56 | -93,13 | 16,62 |
| Cheltuieli de capital | 70 | 1.864,12 | 2.084,26 | 1.623,51 | -460,75 | 77,89 |
| Plati efectuate in anii precedenti si recuperate in anul curent | 85 | 0,00 | 0,00 | 56,45 | 56,45 | |
| Consiliul Județean Iași | | 394,67 | 696,74 | 162,10 | -534,64 | 23,27 |
| SECȚIUNEA DE FUNCȚIONARE | | 300,00 | 300,00 | 91,48 | -208,52 | 30,49 |
| Cheltuieli curente | | 300,00 | 300,00 | 91,48 | -208,52 | 30,49 |
| - alte cheltuieli | 59 | 300,00 | 300,00 | 91,48 | | |
| Plati efectuate in anii precedenti si recuperate in anul curent | 85 | 0,00 | 0,00 | 0,00 | | |
| SECȚIUNEA DE DEZVOLTARE | | 94,67 | 396,74 | 70,62 | -326,12 | 17,80 |
| - Proiecte cu finanțare din Fonduri externe nerambursabile (FEN) postaderare | 56 | 0,00 | 111,69 | 18,56 | -93,13 | 16,62 |
| Cheltuieli de capital | 70 | 94,67 | 285,05 | 52,06 | -232,99 | 18,26 |
| Direcția Generală de Asistență Socială și Protecția Copilului Iași | | 187.232,96 | 191.555,91 | 181.576,40 | -9.979,51 | 94,79 |
| a) asistenta acordata pt. familie si copii | | 64.417,02 | 68.804,55 | 61.713,09 | -7.091,46 | 89,69 |
| b) asistentă socială în caz de boli și invaliditate | | 101.694,00 | 99.963,00 | 99.407,89 | -555,11 | 99,44 |

| DENUMIREA INDICATORILOR | Cod indicator | Credite bugetare inițiale | Credite bugetare definitive | Plăți efectuate | Diferențe | Procent de realizare |
|--|---------------|---------------------------|-----------------------------|-------------------|-------------------|----------------------|
| c) asistentă acordată persoanelor în vârstă | | 21.121,94 | 22.788,36 | 20.455,42 | -2.332,94 | 89,76 |
| SECȚIUNEA DE FUNCȚIONARE | | 185.463,51 | 189.756,70 | 180.009,33 | -9.747,37 | 94,86 |
| Cheltuieli curente | 0 1 | 185.463,51 | 189.756,70 | 180.094,15 | -9.662,55 | 94,91 |
| - cheltuieli de personal | 10 | 50.388,88 | 56.845,43 | 56.279,38 | -566,05 | 99,00 |
| a) asistentă acordată pt. familie și copii | | 39.265,80 | 44.529,60 | 44.145,23 | -384,37 | 99,14 |
| c) asistentă acordată persoanelor în vârstă | | 11.123,08 | 12.315,83 | 12.134,15 | -181,68 | 98,52 |
| - bunuri și servicii | 20 | 27.606,06 | 27.660,15 | 23.329,75 | -4.330,40 | 84,34 |
| a) asistentă acordată pt. familie și copii | | 18.795,28 | 18.447,28 | 15.115,27 | -3.332,01 | 81,94 |
| b) asistentă socială în caz de boli și invaliditate | | 610,00 | 555,80 | 553,33 | -2,47 | 99,56 |
| c) asistentă acordată persoanelor în vârstă | | 8.200,78 | 8.657,07 | 7.661,15 | -995,92 | 88,50 |
| -asistentă socială | 57 | 107.468,57 | 105.251,12 | 100.485,02 | -4.766,10 | 95,47 |
| a) asistentă acordată pt. familie și copii | | 5.006,49 | 4.465,84 | 1.253,84 | -3.212,00 | 28,08 |
| b) asistentă socială în caz de boli și invaliditate | | 101.084,00 | 99.407,20 | 98.881,18 | -526,02 | 99,47 |
| c) asistentă acordată persoanelor în vârstă | | 1.378,08 | 1.378,08 | 350,00 | -1.028,08 | 25,40 |
| Plati efectuate in anii precedenti si recuperate in anul curent | 85 | 0,00 | 0,00 | -84,82 | -84,82 | |
| a) asistentă acordată pt. familie și copii | | 0,00 | 0,00 | -31,27 | -31,27 | |
| b) asistentă socială în caz de boli și invaliditate | | 0,00 | 0,00 | -26,62 | -26,62 | |
| c) asistentă acordată persoanelor în vârstă | | 0,00 | 0,00 | -26,93 | -26,93 | |
| SECȚIUNEA DE DEZVOLTARE | | 1.769,45 | 1.799,21 | 1.567,07 | -232,14 | 87,10 |
| - Proiecte cu finanțare din Fonduri externe nerambursabile (FEN) postaderare | 56 | 0,00 | 0,00 | 0,00 | 0,00 | |
| Cheltuieli de capital | 70 | 1.769,45 | 1.799,21 | 1.571,45 | -227,76 | 87,34 |
| a) asistentă acordată pt. familie și copii | | 1.349,45 | 1.361,83 | 1.230,02 | -131,81 | 90,32 |
| c) asistentă acordată persoanelor în vârstă | | 420,00 | 437,38 | 341,43 | -95,95 | 78,06 |
| Plati efectuate in anii precedenti si recuperate in anul curent | 85 | 0,00 | 0,00 | -4,38 | -4,38 | |
| c) asistentă acordată persoanelor în vârstă | | 0,00 | 0,00 | -4,38 | -4,38 | |
| Unitatea medico-socială Bivolari | | 1.475,53 | 1.512,60 | 1.512,20 | -0,40 | 99,97 |
| SECȚIUNEA DE FUNCȚIONARE | | 1.475,53 | 1.512,60 | 1.512,20 | -0,40 | 99,97 |
| Cheltuieli curente | 0 1 | 1.475,53 | 1.512,60 | 1.512,20 | -0,40 | 99,97 |
| - transferuri între unități ale administrației publice | 51 | 1.475,53 | 1.512,60 | 1.512,20 | -0,40 | 99,97 |
| SECȚIUNEA DE DEZVOLTARE | | 0,00 | 0,00 | 0,00 | 0,00 | |
| - transferuri între unități ale administrației publice | 51 | 0,00 | 0,00 | 0,00 | 0,00 | |
| Unitatea medico-socială Răducăneni | | 1.321,25 | 1.341,25 | 1.292,22 | -49,03 | 96,34 |
| SECȚIUNEA DE FUNCȚIONARE | | 1.321,25 | 1.280,25 | 1.231,39 | -48,86 | 96,18 |
| Cheltuieli curente | 0 1 | 1.321,25 | 1.280,25 | 1.235,75 | -44,50 | 96,52 |
| - transferuri între unități ale administrației publice | 51 | 1.321,25 | 1.280,25 | 1.235,75 | -44,50 | 96,52 |
| Plati efectuate in anii precedenti si recuperate in anul curent | 85 | 0,00 | 0,00 | -4,36 | -4,36 | |
| SECȚIUNEA DE DEZVOLTARE | | 0,00 | 61,00 | 60,83 | -0,17 | 99,72 |
| - transferuri între unități ale administrației publice | 51 | 0,00 | 61,00 | 60,83 | -0,17 | |
| Partea a IV-a Servicii și dezvoltare publică, locuințe, mediu și ape | 69.02 | 200.748,37 | 193.021,06 | 131.139,20 | -61.881,86 | 67,94 |
| SECȚIUNEA DE FUNCȚIONARE | | 1.558,00 | 2.318,00 | 2.318,00 | 0,00 | 100,00 |
| Cheltuieli curente | 0 1 | 1.558,00 | 2.318,00 | 2.318,00 | 0,00 | 100,00 |
| - bunuri și servicii | 20 | 1.558,00 | 2.318,00 | 2.318,00 | 0,00 | 100,00 |
| SECȚIUNEA DE DEZVOLTARE | | 199.190,37 | 190.703,06 | 128.821,20 | -61.881,86 | 67,55 |
| - alte transferuri | 55 | 0,00 | 0,00 | 0,00 | 0,00 | |
| - Proiecte cu finanțare din Fonduri externe nerambursabile (FEN) postaderare | 56 | 196.214,52 | 187.327,21 | 128.770,45 | -58.556,76 | 68,74 |
| Cheltuieli de capital | 70 | 2.975,85 | 3.375,85 | 50,75 | -3.325,10 | 1,50 |
| Plati efectuate in anii precedenti si recuperate in anul curent | 85 | 0,00 | 0,00 | 0,00 | 0,00 | |
| Cap. 70.02 Locuințe, servicii și dezvoltare publică | 70.02 | 1.558,00 | 2.718,00 | 2.318,00 | -400,00 | 85,28 |
| SECȚIUNEA DE FUNCȚIONARE | | 1.558,00 | 2.318,00 | 2.318,00 | 0,00 | 100,00 |
| Cheltuieli curente | 0 1 | 1.558,00 | 2.318,00 | 2.318,00 | 0,00 | 100,00 |
| - bunuri și servicii | 20 | 1.558,00 | 2.318,00 | 2.318,00 | 0,00 | 100,00 |
| SECȚIUNEA DE DEZVOLTARE | | 0,00 | 400,00 | 0,00 | -400,00 | 0,00 |

| DENUMIREA INDICATORILOR | Cod indicator | Credite bugetare inițiale | Credite bugetare definitive | Plăți efectuate | Diferențe | Procent de realizare |
|--|---------------|---------------------------|-----------------------------|-------------------|--------------------|----------------------|
| - alte transferuri | 55 | 0,00 | 0,00 | 0,00 | 0,00 | |
| Cheltuieli de capital | 70 | 0,00 | 400,00 | 0,00 | -400,00 | 0,00 |
| Plati efectuate in anii precedenti si recuperate in anul curent | 85 | 0,00 | 0,00 | 0,00 | 0,00 | |
| SC APAVITAL SA Iași | | 1.558,00 | 2.318,00 | 2.318,00 | 0,00 | 100,00 |
| SECȚIUNEA DE FUNCȚIONARE | | 1.558,00 | 2.318,00 | 2.318,00 | 0,00 | 100,00 |
| Cheltuieli curente | 0 1 | 1.558,00 | 2.318,00 | 2.318,00 | 0,00 | 100,00 |
| - bunuri și servicii | 20 | 1.558,00 | 2.318,00 | 2.318,00 | 0,00 | 100,00 |
| Consiliul Județean Iași | | 0,00 | -400,00 | 0,00 | -400,00 | 0,00 |
| SECȚIUNEA DE DEZVOLTARE | | 0,00 | 400,00 | 0,00 | -400,00 | 0,00 |
| - alte transferuri | 55 | 0,00 | 0,00 | 0,00 | 0,00 | |
| Cheltuieli de capital | 70 | 0,00 | 400,00 | 0,00 | -400,00 | 0,00 |
| Plati efectuate in anii precedenti si recuperate in anul curent | 85 | 0,00 | 0,00 | 0,00 | 0,00 | |
| CAP. 74.02 Protecția mediului | 74.02 | 199.190,37 | 190.303,06 | 128.821,20 | -61.481,86 | 67,69 |
| SECȚIUNEA DE FUNCȚIONARE | | 0,00 | 0,00 | 0,00 | 0,00 | |
| Cheltuieli curente | 0 1 | 0,00 | 0,00 | 0,00 | 0,00 | |
| - bunuri și servicii | 20 | 0,00 | 0,00 | 0,00 | 0,00 | |
| SECȚIUNEA DE DEZVOLTARE | | 199.190,37 | 190.303,06 | 128.821,20 | -61.481,86 | 67,69 |
| - alte transferuri | 55 | 0,00 | 0,00 | 0,00 | 0,00 | |
| - Proiecte cu finanțare din Fonduri externe nerambursabile (FEN) postaderare | 56 | 196.214,52 | 187.327,21 | 128.770,45 | -58.556,76 | 68,74 |
| Cheltuieli de capital | 70 | 2.975,85 | 2.975,85 | 50,75 | -2.925,10 | 1,71 |
| Consiliul Județean Iași | | 199.190,37 | 190.303,06 | 128.821,20 | -61.481,86 | 67,69 |
| SECȚIUNEA DE DEZVOLTARE | | 199.190,37 | 190.303,06 | 128.821,20 | -61.481,86 | 67,69 |
| - alte transferuri | 55 | 0,00 | 0,00 | 0,00 | 0,00 | |
| - Proiecte cu finanțare din Fonduri externe nerambursabile (FEN) postaderare | 56 | 196.214,52 | 187.327,21 | 128.770,45 | -58.556,76 | 68,74 |
| Cheltuieli de capital | 70 | 2.975,85 | 2.975,85 | 50,75 | -2.925,10 | 1,71 |
| Partea a V-a Acțiuni economice | 79.02 | 170.731,92 | 189.898,76 | 73.692,70 | -116.206,06 | 38,81 |
| SECȚIUNEA DE FUNCȚIONARE | | 35.546,42 | 47.971,09 | 26.781,55 | -21.189,54 | 55,83 |
| Cheltuieli curente | 0 1 | 35.546,42 | 47.971,09 | 28.121,73 | -19.849,36 | 58,62 |
| - bunuri și servicii | 20 | 0,00 | 0,00 | 0,00 | 0,00 | |
| - transferuri între unități ale administrației publice | 51 | 25.163,36 | 42.706,36 | 23.965,54 | -18.740,82 | 56,12 |
| - alte transferuri | 55 | 382,00 | 382,00 | 368,02 | -13,98 | 96,34 |
| - alte cheltuieli | 59 | 10.001,06 | 4.882,73 | 3.788,17 | -1.094,56 | 77,58 |
| Plati efectuate in anii precedenti si recuperate in anul curent | 85 | 0,00 | 0,00 | -1.340,18 | -1.340,18 | |
| SECȚIUNEA DE DEZVOLTARE | | 135.185,50 | 141.927,67 | 46.911,15 | -95.016,52 | 33,05 |
| - transferuri între unități ale administrației publice | 51 | 4.546,53 | 7.682,87 | 5.286,79 | -2.396,08 | 68,81 |
| - alte transferuri | 55 | 95.263,69 | 95.263,69 | 41.313,25 | -53.950,44 | 43,37 |
| - Proiecte cu finanțare din Fonduri externe nerambursabile (FEN) postaderare | 56 | 32.669,12 | 32.758,23 | 24.915,50 | -7.842,73 | 76,06 |
| Cheltuieli de capital | 70 | 2.706,16 | 6.222,88 | 1.575,28 | -4.647,60 | 25,31 |
| Plati efectuate in anii precedenti si recuperate in anul curent | 85 | 0,00 | 0,00 | -26.179,65 | -26.179,65 | |
| Cap.80.02 Acțiuni generale economice, comerciale si de munca | 80,02 | 42,20 | 42,20 | 0,00 | -42,20 | 0,00 |
| SECȚIUNEA DE DEZVOLTARE | | 42,20 | 42,20 | 0,00 | -42,20 | 0,00 |
| Cheltuieli de capital | 70 | 42,20 | 42,20 | 0,00 | -42,20 | 0,00 |
| Cap. 83.02 Agricultură, silvicultură, piscicultură și vanatoare | 83.02 | 30.149,00 | 30.671,11 | 22.593,15 | -8.077,96 | 73,66 |
| SECȚIUNEA DE FUNCȚIONARE | | 750,00 | 1.183,00 | 914,78 | -268,22 | 77,33 |
| Cheltuieli curente | 0 1 | 750,00 | 1.183,00 | 926,46 | -256,54 | 78,31 |
| - transferuri între unități ale administrației publice | 51 | 750,00 | 1.183,00 | 926,46 | -256,54 | 78,31 |
| Plati efectuate in anii precedenti si recuperate in anul curent | 85 | 0,00 | 0,00 | -11,68 | -11,68 | #DIV/0! |
| SECȚIUNEA DE DEZVOLTARE | | 29.399,00 | 29.488,11 | 21.678,37 | -7.809,74 | 73,52 |
| - Proiecte cu finanțare din Fonduri externe nerambursabile (FEN) postaderare | 56 | 29.399,00 | 29.488,11 | 21.678,39 | -7.809,72 | 73,52 |

| DENUMIREA INDICATORILOR | Cod indicator | Credite bugetare inițiale | Credite bugetare definitive | Plăți efectuate | Diferențe | Procent de realizare |
|--|---------------|---------------------------|-----------------------------|------------------|--------------------|----------------------|
| Plati efectuate in anii precedenti si recuperate in anul curent | 85 | 0,00 | 0,00 | -11,70 | -11,70 | |
| Camera Agricolă Județeană Iași | | 750,00 | 1.183,00 | 914,78 | -268,22 | 77,33 |
| SECȚIUNEA DE FUNCȚIONARE | | 750,00 | 1.183,00 | 914,78 | -268,22 | 77,33 |
| Cheltuieli curente | 0 1 | 750,00 | 1.183,00 | 926,46 | -256,54 | 78,31 |
| - transferuri între unități ale administrației publice | 51 | 750,00 | 1.183,00 | 926,46 | -256,54 | 78,31 |
| Plati efectuate in anii precedenti si recuperate in anul curent | 85 | 0,00 | 0,00 | -11,68 | -11,68 | #DIV/0! |
| Consiliul Județean Iași | | 29.399,00 | 29.488,11 | 21.678,37 | -7.809,74 | 73,52 |
| SECȚIUNEA DE FUNCȚIONARE | | 0,00 | 0,00 | 0,00 | | |
| Plati efectuate in anii precedenti si recuperate in anul curent | 85 | 0,00 | 0,00 | 0,00 | | |
| SECȚIUNEA DE DEZVOLTARE | | 29.399,00 | 29.488,11 | 21.678,37 | -7.809,74 | 73,52 |
| - Proiecte cu finanțare din Fonduri externe nerambursabile (FEN) postaderare | 56 | 29.399,00 | 29.488,11 | 21.678,39 | -7.809,72 | 73,52 |
| Plati efectuate in anii precedenti si recuperate in anul curent | 85 | 0,00 | 0,00 | -0,02 | -0,02 | |
| Cap. 84.02 Transporturi | 84.02 | 130.157,66 | 153.920,72 | 46.946,19 | -106.974,53 | 30,50 |
| SECȚIUNEA DE FUNCȚIONARE | | 24.413,36 | 41.523,36 | 21.713,39 | -19.809,97 | 52,29 |
| Cheltuieli curente | 0 1 | 24.413,36 | 41.523,36 | 23.039,08 | -18.484,28 | 55,48 |
| - bunuri și servicii | 20 | 0,00 | 0,00 | 0,00 | 0,00 | |
| - transferuri între unități ale administrației publice | 51 | 24.413,36 | 41.523,36 | 23.039,08 | -18.484,28 | 55,48 |
| Plati efectuate in anii precedenti si recuperate in anul curent | 85 | 0,00 | 0,00 | -1.325,69 | -1.325,69 | |
| SECȚIUNEA DE DEZVOLTARE | | 105.744,30 | 112.397,36 | 25.232,80 | -87.164,56 | 22,45 |
| - transferuri între unități ale administrației publice | 51 | 4.546,53 | 7.682,87 | 5.286,79 | -2.396,08 | 68,81 |
| - alte transferuri | 55 | 95.263,69 | 95.263,69 | 41.313,25 | -53.950,44 | 43,37 |
| - Proiecte cu finanțare din Fonduri externe nerambursabile (FEN) postaderare | 56 | 3.270,12 | 3.270,12 | 3.237,11 | -33,01 | 98,99 |
| Cheltuieli de capital | 70 | 2.663,96 | 6.180,68 | 1.575,28 | -4.605,40 | 25,49 |
| Plati efectuate in anii precedenti si recuperate in anul curent | 85 | 0,00 | 0,00 | -26.179,63 | -26.179,63 | #DIV/0! |
| Consiliul Județean Iași | | 5.936,08 | 9.452,80 | 4.812,39 | -4.640,41 | 50,91 |
| SECȚIUNEA DE FUNCȚIONARE | | 0,00 | 0,00 | 0,00 | 0,00 | |
| Plati efectuate in anii precedenti si recuperate in anul curent | 85 | 0,00 | 0,00 | 0,00 | 0,00 | |
| SECȚIUNEA DE DEZVOLTARE | | 5.936,08 | 9.452,80 | 4.812,39 | -4.640,41 | 50,91 |
| - alte transferuri | 55 | 2,00 | 2,00 | 0,00 | -2,00 | 0,00 |
| - Proiecte cu finanțare din Fonduri externe nerambursabile (FEN) postaderare | 56 | 3.270,12 | 3.270,12 | 3.237,11 | -33,01 | 98,99 |
| Cheltuieli de capital | 70 | 2.663,96 | 6.180,68 | 1.575,28 | -4.605,40 | 25,49 |
| Plati efectuate in anii precedenti si recuperate in anul curent | 85 | 0,00 | 0,00 | 0,00 | 0,00 | #DIV/0! |
| Direcția Județeană de Administrare a Drumurilor și Podurilor Iași | | 24.119,89 | 44.366,23 | 26.330,57 | -18.035,66 | 59,35 |
| SECȚIUNEA DE FUNCȚIONARE | | 19.573,36 | 36.683,36 | 21.043,78 | -15.639,58 | 57,37 |
| Cheltuieli curente | 0 1 | 19.573,36 | 36.683,36 | 21.044,08 | -15.639,28 | 57,37 |
| - bunuri și servicii | 20 | 0,00 | 0,00 | 0,00 | 0,00 | #DIV/0! |
| - transferuri între unități ale administrației publice | 51 | 19.573,36 | 36.683,36 | 21.044,08 | -15.639,28 | 57,37 |
| Plati efectuate in anii precedenti si recuperate in anul curent | 85 | 0,00 | 0,00 | -0,30 | -0,30 | |
| SECȚIUNEA DE DEZVOLTARE | | 4.546,53 | 7.682,87 | 5.286,79 | -2.396,08 | 68,81 |
| - transferuri între unități ale administrației publice | 51 | 4.546,53 | 7.682,87 | 5.286,79 | -2.396,08 | 68,81 |
| Cheltuieli de capital | 70 | 0,00 | 0,00 | 0,00 | 0,00 | #DIV/0! |
| R.A. Aeroport | | 100.101,69 | 100.101,69 | 15.803,23 | -84.298,46 | 15,79 |
| SECȚIUNEA DE FUNCȚIONARE | | 4.840,00 | 4.840,00 | 669,61 | -4.170,39 | 13,83 |
| Cheltuieli curente | 0 1 | 4.840,00 | 4.840,00 | 1.995,00 | -2.845,00 | 41,22 |
| - transferuri între unități ale administrației publice | 51 | 4.840,00 | 4.840,00 | 1.995,00 | -2.845,00 | 41,22 |
| Plati efectuate in anii precedenti si recuperate in anul curent | 85 | 0,00 | 0,00 | -1.325,39 | -1.325,39 | |
| SECȚIUNEA DE DEZVOLTARE | | 95.261,69 | 95.261,69 | 15.133,62 | -80.128,07 | 15,89 |
| - alte transferuri | 55 | 95.261,69 | 95.261,69 | 41.313,25 | -53.948,44 | 43,37 |
| Cheltuieli de capital | 70 | 0,00 | 0,00 | 0,00 | 0,00 | #DIV/0! |
| Plati efectuate in anii precedenti si recuperate in anul curent | 85 | 0,00 | 0,00 | -26.179,63 | -26.179,63 | |
| Cap. 87.02 Alte acțiuni economice | 87.02 | 10.383,06 | 5.264,73 | 4.153,36 | -1.111,37 | 78,89 |

| DENUMIREA INDICATORILOR | Cod indicator | Credite bugetare inițiale | Credite bugetare definitive | Plăți efectuate | Diferențe | Procent de realizare |
|--|---------------|---------------------------|-----------------------------|-------------------|--------------------|----------------------|
| Consiliul Județean Iași | | 10.383,06 | 5.264,73 | 4.153,36 | -1.111,37 | 78,89 |
| SECȚIUNEA DE FUNCȚIONARE | | 10.383,06 | 5.264,73 | 4.153,38 | -1.111,35 | 78,89 |
| Cheltuieli curente | 01 | 10.383,06 | 5.264,73 | 4.156,19 | -1.108,54 | 78,94 |
| - bunuri și servicii | 20 | 0,00 | 0,00 | 0,00 | 0,00 | |
| - alte transferuri | 55 | 382,00 | 382,00 | 368,02 | -13,98 | 96,34 |
| - alte cheltuieli | 59 | 10.001,06 | 4.882,73 | 3.788,17 | -1.094,56 | 77,58 |
| Plati efectuate in anii precedenti si recuperate in anul curent | 85 | 0,00 | 0,00 | -2,81 | -2,81 | |
| SECȚIUNEA DE DEZVOLTARE | | 0,00 | 0,00 | -0,02 | -0,02 | |
| - Proiecte cu finantare din Fonduri externe nerambursabile (FEN) postaderare | 56 | 0,00 | 0,00 | 0,00 | 0,00 | |
| Cheltuieli de capital | 70 | 0,00 | 0,00 | 0,00 | 0,00 | |
| Plati efectuate in anii precedenti si recuperate in anul curent | 85 | 0,00 | 0,00 | -0,02 | | |
| TOTAL CHELTUIELI | 49.02 | 727.045,77 | 750.709,46 | 518.395,66 | -232.313,80 | 69,05 |
| SECȚIUNEA DE FUNCȚIONARE | | 339.653,10 | 363.624,64 | 311.994,43 | -51.630,21 | 85,80 |
| Cheltuieli curente | 01 | 339.653,10 | 363.624,64 | 313.628,14 | -49.996,50 | 86,25 |
| - cheltuieli de personal | 10 | 86.614,41 | 96.383,15 | 94.645,83 | -1.737,32 | 98,20 |
| - bunuri și servicii | 20 | 47.561,01 | 48.733,30 | 34.888,23 | -13.845,07 | 71,59 |
| - fond de rezervă bugetară la dispoziția autorităților locale | 50 | 2.033,72 | 2.033,72 | 0,00 | -2.033,72 | 0,00 |
| - transferuri între unități ale administrației publice | 51 | 55.137,74 | 74.936,76 | 53.330,08 | -21.606,68 | 71,17 |
| - alte transferuri | 55 | 382,00 | 382,00 | 368,02 | -13,98 | 96,34 |
| -asistență socială | 57 | 129.539,08 | 126.615,52 | 117.528,41 | -9.087,11 | 92,82 |
| - alte cheltuieli | 59 | 18.385,14 | 14.540,19 | 12.867,57 | -1.672,62 | 88,50 |
| Plati efectuate in anii precedenti si recuperate in anul curent | 85 | 0,00 | 0,00 | -1.633,71 | -1.633,71 | |
| SECȚIUNEA DE DEZVOLTARE | | 387.392,67 | 387.084,82 | 206.401,23 | -180.683,59 | 53,32 |
| - transferuri între unități ale administrației publice | 51 | 14.064,32 | 18.113,47 | 12.134,64 | -5.978,83 | 66,99 |
| - alte transferuri | 55 | 98.017,78 | 98.017,78 | 41.313,25 | -56.704,53 | 42,15 |
| - Proiecte cu finantare din Fonduri externe nerambursabile (FEN) postaderare | 56 | 262.170,97 | 253.594,63 | 175.008,40 | -78.586,23 | 69,01 |
| Cheltuieli de capital | 70 | 13.139,60 | 17.358,94 | 5.639,87 | -11.719,07 | 32,49 |
| Plati efectuate in anii precedenti si recuperate in anul curent | 85 | 0,00 | 0,00 | -27.694,93 | -27.694,93 | |

ORDONATOR PRINCIPAL DE CREDITE,
PREȘEDINTE,
Cristian Mihai ADOMNITEI



Răspund în privința realității, regularității și legalității

DIRECTOR EXECUTIV,

Elena ARVINTE

Răspund în privința realității, regularității și legalității

ȘEF SERVICIU,

Carmen Mihaela ILII

Îmi asum responsabilitatea pentru fundamentarea, corectitudinea,

legalitatea întocmirii acestui înscris oficial

Ștefan BUTNARU

F:\documente\Stefan\2016\Conti executate mai 2016

CONTUL DE EXECUȚIE A BUGETULUI INSTITUȚIILOR PUBLICE - Cheltuieli
 la data de 31.12.2015

mi lei

| DENUMIREA INDICATORILOR | Cod indicator | Credite bugetare | | Plăți efectuate | Diferente | Procent de realizare |
|---|---------------|-------------------|-------------------|-------------------|--------------------|----------------------|
| | | Inițiale | Definitive | | | |
| A | B | 1 | 2 | 3 | 4=3-2 | 5(3/2*100) |
| TOTAL CHELTUIELI (SECTIUNEA DE FUNCȚIONARE+SECTIUNEA DE DEZVOLTARE) | | 727.045,77 | 750.709,46 | 518.395,66 | -232.313,80 | 69,05 |
| SECTIUNEA DE FUNCȚIONARE (cod 01+79+84) | | 339.653,10 | 363.624,64 | 311.994,43 | -51.630,21 | 85,80 |
| CHELTUIELI CURENTE (cod 10+20+30+40+50+51SF+55SF+57+59) | 01 | 339.653,10 | 363.624,64 | 313.628,13 | -49.996,51 | 86,25 |
| TITLUL I CHELTUIELI DE PERSONAL (cod 10.01+10.02+10.03) | 10 | 86.614,41 | 96.383,15 | 94.645,83 | -1.737,32 | 98,20 |
| Cheltuieli salariale in bani (cod 10.01.01+10.01.03 la 10.01.08 +10.01.10 la 10.01.16 +10.01.30) | 10.01 | 70.495,57 | 78.210,47 | 76.837,10 | -1.373,37 | 98,24 |
| Salarii de baza | 10.01.01 | 55.936,75 | 62.295,00 | 61.659,63 | -635,37 | |
| Indemnizatie de conducere | 10.01.03 | 0,00 | 0,00 | 0,00 | 0,00 | |
| Spor de vechime | 10.01.04 | 0,00 | 0,00 | 0,00 | 0,00 | |
| Sporuri pentru conditii de munca | 10.01.05 | 7.716,00 | 8.057,69 | 8.027,06 | -30,63 | |
| Alte sporuri | 10.01.06 | 649,30 | 675,79 | 515,00 | -160,79 | |
| Ore suplimentare | 10.01.07 | 0,00 | 0,00 | 0,00 | X | X |
| Fond de premii | 10.01.08 | 0,00 | 0,00 | 0,00 | X | X |
| Fond pentru posturi ocupate prin cumul | 10.01.10 | 145,30 | 159,53 | 153,89 | -5,64 | |
| Fond aferent platii cu ora | 10.01.11 | 1.249,70 | 1.321,29 | 1.296,33 | -24,96 | |
| Indemnizatii platite unor persoane din afara unitatii | 10.01.12 | 484,00 | 484,00 | 476,28 | -7,72 | |
| Indemnizatii de delegare | 10.01.13 | 73,00 | 68,16 | 27,15 | -41,01 | |
| Indemnizatii de detasare | 10.01.14 | 0,00 | 0,00 | 0,00 | 0,00 | |
| Alocatii pentru transportul la si de la locul de munca | 10.01.15 | 0,00 | 0,00 | 0,00 | 0,00 | |
| Alocatii pentru locuinte | 10.01.16 | 0,00 | 0,00 | 0,00 | 0,00 | |
| Alte drepturi salariale in bani | 10.01.30 | 4.241,52 | 5.149,01 | 4.681,76 | -467,25 | |
| Cheltuieli salariale in natura (cod 10.02.01 la 10.02.05+10.02.30) | 10.02 | 0,00 | 0,00 | 0,00 | 0,00 | 0,00 |
| Tichete de masa | 10.02.01 | 0,00 | 0,00 | 0,00 | 0,00 | 0,00 |
| Norme de hrana | 10.02.02 | 0,00 | 0,00 | 0,00 | 0,00 | 0,00 |
| Uniforme si echipament obligatoriu | 10.02.03 | 0,00 | 0,00 | 0,00 | 0,00 | 0,00 |
| Locuinta de serviciu folosita de salariat si familia sa | 10.02.04 | 0,00 | 0,00 | 0,00 | 0,00 | 0,00 |
| Transportul la si de la locul de munca | 10.02.05 | 0,00 | 0,00 | 0,00 | 0,00 | 0,00 |
| Alte drepturi salariale in natura | 10.02.30 | 0,00 | 0,00 | 0,00 | 0,00 | 0,00 |
| Contributii (cod 10.03.01 la 10.03.06) | 10.03 | 16.118,84 | 18.172,68 | 17.808,73 | -363,95 | 98,00 |
| Contributii de asigurari sociale de stat | 10.03.01 | 11.200,98 | 12.684,26 | 12.558,55 | -125,71 | |
| Contributii de asigurari de somaj | 10.03.02 | 356,32 | 380,85 | 364,04 | -16,81 | |
| Contributii de asigurari sociale de sanatate | 10.03.03 | 3.611,51 | 4.042,84 | 4.017,61 | -25,23 | |
| Contributii de asigurari pentru accidente de munca si boli profesionale | 10.03.04 | 150,03 | 159,15 | 143,06 | -16,09 | |
| Prime de asigurare viata plătite de angajator pentru angajați | 10.03.05 | 0,00 | 0,00 | 0,00 | 0,00 | |
| Contributii pentru concedii si indemnizatii | 10.03.06 | 800,00 | 905,58 | 725,47 | -180,11 | |
| TITLUL II BUNURI SI SERVICII (cod 20.01 la 20.06+20.09 la 20.16+20.18 la 20.25+20.27+20.30) | 20 | 47.561,01 | 48.733,30 | 34.888,24 | -13.845,06 | 71,59 |
| Bunuri si servicii (cod 20.01.01 la 20.01.09+20.01.30) | 20.01 | 16.373,08 | 18.091,83 | 14.839,57 | -3.252,26 | 82,02 |
| Furnituri de birou | 20.01.01 | 569,54 | 600,09 | 412,14 | -187,95 | |
| Materiale pentru curatenie | 20.01.02 | 494,87 | 502,37 | 384,42 | -117,95 | |
| Încalzit, iluminat si forta motrica | 20.01.03 | 5.351,82 | 5.736,13 | 5.187,56 | -548,57 | |
| Apa, canal si salubritate | 20.01.04 | 1.890,41 | 1.866,19 | 1.501,00 | -365,19 | |
| Carburanti si lubrifianti | 20.01.05 | 871,42 | 948,20 | 872,38 | -75,82 | |
| Piese de schimb | 20.01.06 | 221,06 | 218,06 | 86,51 | -131,55 | |
| Transport | 20.01.07 | 238,00 | 267,87 | 238,33 | -29,54 | |
| Posta, telecomunicatii, radio, tv, internet | 20.01.08 | 650,51 | 689,37 | 586,59 | -102,78 | |
| Materiale si prestari de servicii cu caracter functional | 20.01.09 | 2.697,20 | 3.499,19 | 3.424,79 | -74,40 | |
| Alte bunuri si servicii pentru intretinere si functionare | 20.01.30 | 3.388,25 | 3.764,36 | 2.145,85 | -1.618,51 | |
| Reparatii curente | 20.02 | 4.156,80 | 4.471,00 | 2.286,58 | -2.184,42 | 51,14 |
| Hrana (cod 20.03.01+20.03.02) | 20.03 | 15.651,65 | 12.754,85 | 9.537,32 | -3.217,53 | 74,77 |
| Hrana pentru oameni | 20.03.01 | 15.639,65 | 12.742,85 | 9.531,01 | -3.211,84 | |

| DENUMIREA INDICATORILOR | Cod indicator | Credite bugetare | | Plăți efectuate | Diferente | Procent de realizare |
|---|---------------|------------------|-----------------|-----------------|------------------|----------------------|
| | | Inițiale | Definitive | | | |
| hrana pentru animale | 20.03.02 | 12,00 | 12,00 | 6,31 | -5,69 | |
| Medicamente si materiale sanitare (cod 20.04.01 la 20.04.04) | 20.04 | 476,00 | 678,11 | 613,69 | -64,42 | 90,50 |
| Medicamente | 20.04.01 | 281,00 | 479,71 | 450,28 | -29,43 | |
| Materiale sanitare | 20.04.02 | 90,00 | 79,40 | 70,10 | -9,30 | |
| Reactivi | 20.04.03 | 0,00 | 0,00 | 0,00 | 0,00 | |
| Dezinfectanti | 20.04.04 | 105,00 | 119,00 | 93,31 | -25,69 | |
| Bunuri de natura obiectelor de inventar (cod 20.05.01+20.05.03+20.05.30) | 20.05 | 3.847,01 | 4.858,02 | 3.002,12 | -1.855,90 | 61,80 |
| Uniforme si echipament | 20.05.01 | 1.379,95 | 1.240,69 | 1.143,72 | -96,97 | |
| Lenjerie si accesorii de pat | 20.05.03 | 408,78 | 292,78 | 258,68 | -34,10 | |
| Alte obiecte de inventar | 20.05.30 | 2.058,28 | 3.324,55 | 1.599,72 | -1.724,83 | |
| Deplasari, detasari, transferari (cod 20.06.01+20.06.02) | 20.06 | 741,50 | 727,80 | 418,18 | -309,62 | 57,46 |
| Deplasari interne, detașări, transferări | 20.06.01 | 540,50 | 526,80 | 386,14 | -140,66 | |
| Deplasari in străinătate | 20.06.02 | 201,00 | 201,00 | 32,04 | -168,96 | |
| Materiale de laborator | 20.09 | 0,00 | 0,00 | 0,00 | 0,00 | |
| Cercetare-dezvoltare | 20.10 | 0,00 | 0,00 | 0,00 | 0,00 | |
| Carti, publicatii si materiale documentare | 20.11 | 126,00 | 129,50 | 83,61 | -45,89 | 64,56 |
| Consultanta si expertiza | 20.12 | 30,00 | 31,00 | 13,25 | -17,75 | 42,74 |
| Pregatire profesionala | 20.13 | 221,00 | 222,12 | 183,25 | -38,87 | 82,50 |
| Protectia muncii | 20.14 | 116,00 | 115,30 | 63,02 | -52,28 | 54,66 |
| Munitie, furnituri si armament de natura activelor fixe pentru armata | 20.15 | 0,00 | 0,00 | 0,00 | 0,00 | |
| Studii si cercetari | 20.16 | 0,00 | 0,00 | 0,00 | 0,00 | |
| Plati pentru finantarea patrimoniului genetic al animalelor | 20.18 | 0,00 | 0,00 | 0,00 | 0,00 | |
| Contribuții ale administrației publice locale la realizarea unor lucrări și servicii de interes public local, în baza unor convenții sau contracte de asociere | 20.19 | 0,00 | 0,00 | 0,00 | 0,00 | |
| Reabilitare infrastructura program inundatii pentru autoritati publice locale | 20.20 | 0,00 | 0,00 | 0,00 | 0,00 | |
| Meteorologie | 20.21 | 0,00 | 0,00 | 0,00 | 0,00 | |
| Finantarea actiunilor din domeniul apelor | 20.22 | 0,00 | 0,00 | 0,00 | 0,00 | |
| Prevenirea si combaterea inundatiilor si ingheturilor | 20.23 | 0,00 | 0,00 | 0,00 | 0,00 | |
| Comisioane si alte costuri aferente imprumuturilor (cod 20.24.01 + 20.24.02) | 20.24 | 2.275,35 | 2.275,35 | 392,04 | -1.883,31 | 17,23 |
| Comisioane si alte costuri aferente imprumuturilor externe | 20.24.01 | 2.275,35 | 2.275,35 | 392,04 | -1.883,31 | |
| Comisioane si alte costuri aferente imprumuturilor interne | 20.24.02 | 0,00 | 0,00 | 0,00 | 0,00 | |
| Cheltuieli judiciare si extrajudiciare derivate din actiuni in reprezentarea intereselor statului, potrivit dispozitiilor legale | 20.25 | 0,00 | 0,00 | 0,00 | 0,00 | |
| Tichete cadou | 20.27 | 0,00 | 0,00 | 0,00 | 0,00 | |
| Alte cheltuieli (cod 20.30.01 la 20.30.04+20.30.06+20.30.07+20.30.09+20.30.30) | 20.30 | 3.546,62 | 4.378,42 | 3.455,61 | -922,81 | 78,92 |
| Reclama si publicitate | 20.30.01 | 60,00 | 50,00 | 10,89 | -39,11 | |
| Protocol si reprezentare | 20.30.02 | 400,00 | 400,00 | 63,52 | -336,48 | |
| Prime de asigurare non-viata | 20.30.03 | 390,00 | 485,80 | 190,47 | -295,33 | |
| Chirii | 20.30.04 | 3,00 | 2,20 | 2,12 | -0,08 | |
| Prestari servicii pentru transmiterea drepturilor | 20.30.06 | 610,00 | 555,80 | 553,33 | -2,47 | |
| Fondul Presedintelui/Fondul conducatorului institutiei publice | 20.30.07 | 8,00 | 8,00 | 2,20 | -5,80 | |
| Executarea silita a creantelor bugetare | 20.30.09 | 0,00 | 0,00 | 0,00 | 0,00 | |
| Alte cheltuieli cu bunuri si servicii | 20.30.30 | 2.075,62 | 2.876,62 | 2.633,08 | -243,54 | |
| TITLUL III DOBANZI (cod 30.01 la 30.03) | 30 | 0,00 | 0,00 | 0,00 | 0,00 | |
| Dobanzi aferente datoriei publice interne (cod 30.01.01+30.01.02) | 30.01 | 0,00 | 0,00 | 0,00 | 0,00 | |
| Dobanzi aferente datoriei publice interne directe | 30.01.01 | 0,00 | 0,00 | 0,00 | 0,00 | |
| Dobânzi aferente creditelor interne garantate | 30.01.02 | 0,00 | 0,00 | 0,00 | 0,00 | |
| Dobanzi aferente datoriei publice externe (cod 30.02.01 la 30.02.03+30.02.05) | 30.02 | 0,00 | 0,00 | 0,00 | 0,00 | |
| Dobanzi aferente datoriei publice externe directe | 30.02.01 | 0,00 | 0,00 | 0,00 | 0,00 | |
| Dobanzi aferente creditelor externe contractate de ordonatorii de credite | 30.02.02 | 0,00 | 0,00 | 0,00 | 0,00 | |
| Dobanzi aferente creditelor externe garantate si/sau directe subimprumutate | 30.02.03 | 0,00 | 0,00 | 0,00 | 0,00 | |
| Dobanzi aferente datoriei publice externe locale | 30.02.05 | 0,00 | 0,00 | 0,00 | 0,00 | |
| Alte dobanzi (cod 30.03.01 la 30.03.03+ 30.03.05) | 30.03 | 0,00 | 0,00 | 0,00 | 0,00 | |
| Dobanzi aferente imprumuturilor din fondul de tezaur | 30.03.01 | 0,00 | 0,00 | 0,00 | 0,00 | |
| Dobanda datorata trezoreriei statului | 30.03.02 | 0,00 | 0,00 | 0,00 | 0,00 | |
| Dobanzi aferente imprumuturilor temporare din trezoreria statului | 30.03.03 | 0,00 | 0,00 | 0,00 | 0,00 | |
| Dobanzi la operatiunile de leasing | 30.03.05 | 0,00 | 0,00 | 0,00 | 0,00 | |
| TITLUL IV SUBVENTII (cod 40.03+40.20+40.30) | 40 | 0,00 | 0,00 | 0,00 | 0,00 | |
| Subvenții pentru acoperirea diferențelor de preț și tarif | 40.03 | 0,00 | 0,00 | 0,00 | 0,00 | |
| Subvenții pentru compensarea creșterilor neprevizionate ale prețurilor la combustibili | 40.20 | 0,00 | 0,00 | 0,00 | 0,00 | |
| Alte subvenții | 40.30 | 0,00 | 0,00 | 0,00 | 0,00 | |
| TITLUL V FONDURI DE REZERVA (cod 50.04) | 50 | 2.033,72 | 2.033,72 | 0,00 | -2.033,72 | 0,00 |

| DENUMIREA INDICATORILOR | Cod indicator | Credite bugetare | | Plăți efectuate | Diferente | Procent de realizare |
|---|---------------|-------------------|-------------------|-------------------|-------------------|----------------------|
| | | Inițiale | Definitive | | | |
| Fond de rezerva bugetara la dispozitia autorităților locale | 50.04 | 2.033,72 | 2.033,72 | 0,00 | -2.033,72 | 0,00 |
| TITLUL VI TRANSFERURI INTRE UNITATI ALE ADMINISTRATIEI PUBLICE (cod 51.01) | 51 SF | 55.137,74 | 74.936,76 | 53.330,06 | -21.606,70 | 71,17 |
| Transferuri curente (cod 51.01.01+51.01.03+51.01.05+51.01.14+51.01.15+51.01.24+51.01.26+51.01.31+51.01.39 + 51.01.46+51.01.49) | 51.01 | 55.137,74 | 74.936,76 | 53.330,06 | -21.606,70 | 71,17 |
| Transferuri catre institutii publice | 51.01.01 | 43.706,19 | 62.609,50 | 45.043,60 | -17.565,90 | |
| Actiuni de sanatate | 51.01.03 | 0,00 | 0,00 | 0,00 | 0,00 | |
| Finantarea aeroporturilor de interes local | 51.01.05 | 4.840,00 | 4.840,00 | 1.995,00 | -2.845,00 | |
| Transferuri din bugetele consiliilor judetene pentru finantarea centrelor de zi pentru protectia copilului | 51.01.14 | 1.210,63 | 1.210,63 | 667,10 | -543,53 | |
| Transferuri din bugetele locale pentru institutiile de asistenta sociala pentru persoanele cu handicap | 51.01.15 | 0,00 | 0,00 | 0,00 | 0,00 | |
| Transferuri din bugetele consiliilor locale și județene pentru acordarea unor ajutoare către unitățile administrativ-teritoriale în situații de extremă dificultate | 51.01.24 | 0,00 | 0,00 | 0,00 | 0,00 | |
| Transferuri privind contribuția de asigurări sociale de sănătate pentru persoanele aflate în concediu pentru creșterea copilului | 51.01.26 | 0,00 | 0,00 | 0,00 | 0,00 | |
| Transferuri privind contribuțiile de sănătate pentru persoanele beneficiare de ajutor social | 51.01.31 | 0,00 | 0,00 | 0,00 | 0,00 | |
| Transferuri din bugetele consiliilor locale și județene pentru finanțarea unităților de asistență medico-socială | 51.01.39 | 3.523,22 | 3.583,50 | 3.487,27 | -96,23 | |
| Transferuri din bugetele locale pentru finanțarea cheltuielilor curente din domeniul sănătății | 51.01.46 | 1.107,70 | 1.510,13 | 1.210,63 | -299,50 | |
| Transferuri din bugetele locale pentru finanțarea camerelor agricole | 51.01.49 | 750,00 | 1.183,00 | 926,46 | -256,54 | |
| TITLUL VII ALTE TRANSFERURI (cod 55.01+ 55.02) | 55 SF | 382,00 | 382,00 | 368,02 | -13,98 | 96,34 |
| A. Transferuri interne (cod 55.01.18+ 55.01.54) | 55.01 | 0,00 | 0,00 | 0,00 | 0,00 | |
| Alte transferuri curente interne | 55.01.18 | 0,00 | 0,00 | 0,00 | 0,00 | |
| Transferuri pentru achitarea obligațiilor restante către furnizorii de energie termică și ale centralelor de termoficare | 55.01.54 | 0,00 | 0,00 | 0,00 | 0,00 | |
| B. Transferuri curente în străinătate (către organizații internaționale) (cod 55.02.01+55.02.04) | 55.02 | 382,00 | 382,00 | 368,02 | -13,98 | 96,34 |
| Contribuții și cotizații la organisme internaționale | 55.02.01 | 382,00 | 382,00 | 368,02 | -13,98 | |
| Alte transferuri curente în străinătate | 55.02.04 | 0,00 | 0,00 | 0,00 | 0,00 | |
| TITLUL IX ASISTENTA SOCIALA (cod 57.02) | 57 | 129.539,08 | 126.615,52 | 117.528,41 | -9.087,11 | 92,82 |
| Ajutoare sociale (cod 57.02.01 la 57.02.04) | 57.02 | 129.539,08 | 126.615,52 | 117.528,41 | -9.087,11 | 92,82 |
| Ajutoare sociale în numerar | 57.02.01 | 98.602,65 | 96.215,20 | 92.986,84 | -3.228,36 | |
| Ajutoare sociale în natura | 57.02.02 | 30.936,43 | 30.400,32 | 24.541,57 | -5.858,75 | |
| Tichete de cresa | 57.02.03 | 0,00 | 0,00 | 0,00 | 0,00 | |
| Tichete cadou acordate pentru cheltuieli sociale | 57.02.04 | 0,00 | 0,00 | 0,00 | 0,00 | |
| TITLUL X ALTE CHELTUIELI (cod 59.01 + 59.02 + 59.08 +59.11 +59.12 +59.15 +59.17 +59.20+59.22 +59.25 +59.30+59.35) | 59 | 18.385,14 | 14.540,19 | 12.867,57 | -1.672,62 | 88,50 |
| Burse | 59.01 | 46,74 | 53,20 | 51,22 | -1,98 | 96,28 |
| Ajutoare pentru daune provocate de calamitățile naturale | 59.02 | 0,00 | 0,00 | 0,00 | 0,00 | |
| Programe pentru tineret | 59.08 | 0,00 | 0,00 | 0,00 | 0,00 | |
| Asociații și fundații | 59.11 | 5.371,06 | 3.371,06 | 2.878,04 | -493,02 | 85,37 |
| Sustinerea cultelor | 59.12 | 1.150,00 | 1.150,00 | 965,00 | -185,00 | 83,91 |
| Contribuții la salarizarea personalului neclerical | 59.15 | 6.687,34 | 7.954,26 | 7.901,26 | -53,00 | 99,33 |
| Despăgubiri civile | 59.17 | 0,00 | 0,00 | 0,00 | 0,00 | |
| Sume destinate finanțării programelor sportive realizate de structurile sportive de drept privat | 59.20 | 0,00 | 0,00 | 0,00 | 0,00 | |
| Actiuni cu caracter științific și social-cultural | 59.22 | 5.130,00 | 2.011,67 | 1.072,05 | -939,62 | 53,29 |
| Sume aferente plății creanțelor salariale | 59.25 | 0,00 | 0,00 | 0,00 | 0,00 | |
| Programe și proiecte privind prevenirea și combaterea discriminării | 59.30 | 0,00 | 0,00 | 0,00 | 0,00 | |
| OPERATIUNI FINANCIARE (cod 80+81) | 79 | 0,00 | 0,00 | 0,00 | 0,00 | |
| TITLUL XV ÎMPRUMUTURI (cod 80.03+80.30) | 80 | 0,00 | 0,00 | 0,00 | 0,00 | |
| Împrumuturi pentru institutii și servicii publice sau activități finanțate integral din venituri proprii | 80.03 | 0,00 | 0,00 | 0,00 | 0,00 | |
| Alte împrumuturi | 80.30 | 0,00 | 0,00 | 0,00 | 0,00 | |
| TITLUL XVI RAMBURSARI DE CREDITE (cod 81.01+81.02) | 81 | 0,00 | 0,00 | 0,00 | 0,00 | |
| Rambursari de credite externe (cod 81.01.01+81.01.02+81.01.05+81.01.06) | 81.01 | 0,00 | 0,00 | 0,00 | 0,00 | |
| Rambursari de credite externe contractate de ordonatorii de credite | 81.01.01 | 0,00 | 0,00 | 0,00 | 0,00 | |
| Rambursari de credite externe din fondul de garantare | 81.01.02 | 0,00 | 0,00 | 0,00 | 0,00 | |
| Rambursari de credite aferente datoriei publice externe locale | 81.01.05 | 0,00 | 0,00 | 0,00 | 0,00 | |
| Diferențe de curs aferente datoriei publice externe | 81.01.06 | 0,00 | 0,00 | 0,00 | 0,00 | |
| Rambursari de credite interne (cod 81.02.01+81.02.02+81.02.05) | 81.02 | 0,00 | 0,00 | 0,00 | 0,00 | |
| Rambursari de credite interne garantate | 81.02.01 | 0,00 | 0,00 | 0,00 | 0,00 | |
| Diferențe de curs aferente datoriei publice interne | 81.02.02 | 0,00 | 0,00 | 0,00 | 0,00 | |
| Rambursari de credite aferente datoriei publice interne locale | 81.02.05 | 0,00 | 0,00 | 0,00 | 0,00 | |

| DENUMIREA INDICATORILOR | Cod indicator | Credite bugetare | | Plăți efectuate | Diferente | Procent de realizare |
|--|---------------|------------------|------------|-----------------|-------------|----------------------|
| | | Inițiale | Definitive | | | |
| PLATI EFECTUATE IN ANII PRECEDENTI SI RECUPERATE IN ANUL CURENT(cod 85) | 84 | 0,00 | 0,00 | -1.633,70 | -1.633,70 | |
| TITLUL XVII PLATI EFECTUATE IN ANII PRECEDENTI SI RECUPERATE IN ANUL CURENT(85.01) | 85 | 0,00 | 0,00 | -1.633,70 | -1.633,70 | |
| Plati efectuate in anii precedenti si recuperate in anul curent | 85.01 | 0,00 | 0,00 | -1.633,70 | -1.633,70 | |
| Plăți efectuate în anii precedenti și recuperate în anul curent în secțiunea de funcționare a bugetului local | 85.01.01 | 0,00 | 0,00 | -1.633,70 | | |
| TITLUL XVIII REZERVE, EXCEDENT/DEFICIT | 90 | -2.815,00 | -2.815,00 | 0,00 | 2.815,00 | 0,00 |
| Excedent 92.01.96 | 92.01 | 0,00 | 0,00 | 0,00 | 0,00 | |
| Excedentul secțiunii de funcționare | 92.01.96 | 0,00 | 0,00 | 0,00 | 0,00 | |
| Deficit 93.01.96 | 93.01 | 2.815,00 | 2.815,00 | 0,00 | -2.815,00 | 0,00 |
| Deficitul secțiunii de funcționare | 93.01.96 | 2.815,00 | 2.815,00 | 0,00 | -2.815,00 | |
| SECȚIUNEA DE DEZVOLTARE (cod 51+55+56+70+79+84) | | 387.392,67 | 387.084,82 | 206.401,23 | -180.683,59 | 53,32 |
| TITLUL VI TRANSFERURI INTRE UNITATI ALE ADMINISTRATIEI PUBLICE (cod 51.02) | 51 | 14.064,32 | 18.113,47 | 12.134,64 | -5.978,83 | 66,99 |
| Transferuri de capital (cod 51.02.12+51.02.28+51.02.29) | 51.02 | 14.064,32 | 18.113,47 | 12.134,64 | -5.978,83 | 66,99 |
| Transferuri prentru finanțarea investițiilor la spitale | 51.02.12 | 0,00 | 0,00 | 0,00 | 0,00 | |
| Transferuri din bugetele locale pentru finanțarea cheltuielilor de capital din domeniul sănătății | 51.02.28 | 7.879,66 | 8.731,47 | 5.605,49 | -3.125,98 | |
| Alte transferuri de capital catre institutii publice | 51.02.29 | 6.184,66 | 9.382,00 | 6.529,15 | -2.852,85 | |
| TITLUL VII ALTE TRANSFERURI (cod 55.01) | 55 | 98.017,78 | 98.017,78 | 41.313,25 | -56.704,53 | 42,15 |
| A. Transferuri interne (cod 55.01.03+55.01.08 la 55.01.10 + 55.01.12 + 55.01.13 + 55.01.15+55.01.28+55.01.42) | 55.01 | 98.017,78 | 98.017,78 | 41.313,25 | -56.704,53 | 42,15 |
| Programe cu finanțare rambursabila | 55.01.03 | 0,00 | 0,00 | 0,00 | 0,00 | |
| Programe PHARE și alte programe cu finanțare nerambursabilă | 55.01.08 | 2,00 | 2,00 | 0,00 | -2,00 | |
| Programe ISPA | 55.01.09 | 0,00 | 0,00 | 0,00 | 0,00 | |
| Programe SAPARD | 55.01.10 | 0,00 | 0,00 | 0,00 | 0,00 | |
| Programe de dezvoltare | 55.01.13 | 0,00 | 0,00 | 0,00 | 0,00 | |
| Fond Roman de Dezvoltare Sociala | 55.01.15 | 0,00 | 0,00 | 0,00 | 0,00 | |
| Cheltuieli neeligibile ISPA | 55.01.28 | 0,00 | 0,00 | 0,00 | 0,00 | |
| Transferuri din bugetul local către asociațiile de dezvoltare intercomunitară | 55.01.42 | 2.754,09 | 2.754,09 | 0,00 | -2.754,09 | |
| Investiții ale regiilor autonome aeroportuare, de interes local | 55.01.56 | 95.261,69 | 95.261,69 | 41.313,25 | -53.948,44 | |
| Titlul VIII Proiecte cu finanțare din Fonduri externe nerambursabile (FEN) postaderare (cod 56.01 la 56.05+cod 56.07 + 56.08 + 56.15 la 56.18 + 56.25) | 56 | 262.170,97 | 253.594,63 | 175.008,40 | -78.586,23 | 69,01 |
| Programe din Fondul European de Dezvoltare Regională (FEDR) (56.01.01) | 56.01 | 237.054,64 | 228.366,61 | 158.401,52 | -69.965,09 | 69,36 |
| Finanțarea națională *) | 56.01.01 | 84.093,41 | 72.471,52 | 48.604,32 | -23.867,20 | |
| Finanțarea externă nerambursabilă *) | 56.01.02 | 149.422,32 | 149.422,32 | 105.476,92 | -43.945,40 | |
| Cheltuieli neeligibile *) | 56.01.03 | 3.538,91 | 6.472,77 | 4.320,28 | -2.152,49 | |
| Programe din Fondul Social European (FSE) (56.02.01 la 56.02.03) | 56.02 | 1.165,33 | 1.165,33 | 181,57 | -983,76 | 15,58 |
| Finanțarea națională *) | 56.02.01 | 141,48 | 141,48 | 25,23 | -116,25 | |
| Finanțarea externă nerambursabilă *) | 56.02.02 | 1.023,85 | 1.023,85 | 156,34 | -867,51 | |
| Cheltuieli neeligibile *) | 56.02.03 | 0,00 | 0,00 | 0,00 | 0,00 | |
| Programe din Fondul de Coeziune (FC) (56.03.01 la 56.03.03) | 56.03 | 0,00 | 0,00 | 0,00 | 0,00 | |
| Finanțarea națională *) | 56.03.01 | 0,00 | 0,00 | 0,00 | 0,00 | |
| Finanțarea externă nerambursabilă *) | 56.03.02 | 0,00 | 0,00 | 0,00 | 0,00 | |
| Cheltuieli neeligibile *) | 56.03.03 | 0,00 | 0,00 | 0,00 | 0,00 | |
| Programe din Fondul European Agricol de Dezvoltare Rurala (FEADR) (56.04.01 la 56.04.03) | 56.04 | 0,00 | 0,00 | 0,00 | 0,00 | |
| Finanțarea națională *) | 56.04.01 | 0,00 | 0,00 | 0,00 | 0,00 | |
| Finanțarea externă nerambursabilă *) | 56.04.02 | 0,00 | 0,00 | 0,00 | 0,00 | |
| Cheltuieli neeligibile *) | 56.04.03 | 0,00 | 0,00 | 0,00 | 0,00 | |
| Programe din Fondul European pentru Pescuit (FEP) (56.05.01 la 56.05.03) | 56.05 | 0,00 | 0,00 | 0,00 | 0,00 | |
| Finanțarea națională *) | 56.05.01 | 0,00 | 0,00 | 0,00 | 0,00 | |
| Finanțarea externă nerambursabilă *) | 56.05.02 | 0,00 | 0,00 | 0,00 | 0,00 | |
| Cheltuieli neeligibile *) | 56.05.03 | 0,00 | 0,00 | 0,00 | 0,00 | |
| Programe Instrumentul de Asistență pentru Preaderare (IPA) (56.07.01 la 56.07.03) | 56.07 | 0,00 | 0,00 | 0,00 | 0,00 | |
| Finanțarea națională *) | 56.07.01 | 0,00 | 0,00 | 0,00 | 0,00 | |
| Finanțarea externă nerambursabilă *) | 56.07.02 | 0,00 | 0,00 | 0,00 | 0,00 | |
| Cheltuieli neeligibile *) | 56.07.03 | 0,00 | 0,00 | 0,00 | 0,00 | |
| Programe Instrumentul European de Vecinătate și Parteneriat (ENPI) (56.08.01 la 56.08.03) | 56.08 | 23.951,00 | 23.951,00 | 16.406,75 | -7.544,25 | 68,50 |
| Finanțarea națională *) | 56.08.01 | 7.852,84 | 7.852,84 | 7.370,11 | -482,73 | |
| Finanțarea externă nerambursabilă *) | 56.08.02 | 12.743,13 | 12.743,13 | 6.372,72 | -6.370,41 | |
| Cheltuieli neeligibile *) | 56.08.03 | 3.355,03 | 3.355,03 | 2.663,92 | -691,11 | |
| Alte programe comunitare finanțate în perioada 2007-2013 (56.15.01 la 56.15.03) | 56.15 | 0,00 | 0,00 | 0,00 | 0,00 | |
| Finanțarea națională *) | 56.15.01 | 0,00 | 0,00 | 0,00 | 0,00 | |
| Finanțarea externă nerambursabilă *) | 56.15.02 | 0,00 | 0,00 | 0,00 | 0,00 | |
| Cheltuieli neeligibile *) | 56.15.03 | 0,00 | 0,00 | 0,00 | 0,00 | |
| Alte facilitati si instrumente postaderare (56.16.01 la 56.16.03) | 56.16 | 0,00 | 0,00 | 0,00 | 0,00 | |
| Finanțarea națională *) | 56.16.01 | 0,00 | 0,00 | 0,00 | 0,00 | |
| Finanțarea externă nerambursabilă *) | 56.16.02 | 0,00 | 0,00 | 0,00 | 0,00 | |

| DENUMIREA INDICATORILOR | Cod indicator | Credite bugetare | | Plăți efectuate | Diferente | Procent de realizare |
|--|---------------|--------------------|--------------------|-------------------|--------------------|----------------------|
| | | Inițiale | Definitive | | | |
| Cheltuieli neeligibile *) | 56.16.03 | 0,00 | 0,00 | 0,00 | 0,00 | |
| Mecanismul financiar SEE (56.17.01 la 56.17.03) | 56.17 | 0,00 | 111,69 | 18,56 | -93,13 | 16,62 |
| Finanțarea națională *) | 56.17.01 | 0,00 | 89,69 | 3,97 | -85,72 | |
| Finanțarea externă nerambursabilă *) | 56.17.02 | 0,00 | 0,00 | 0,00 | 0,00 | |
| Cheltuieli neeligibile *) | 56.17.03 | 0,00 | 22,00 | 14,59 | -7,41 | |
| Programul Norvegian pentru Creștere Economică și Dezvoltare Durabilă (56.18.01 la 56.18.03) | 56.18 | 0,00 | 0,00 | 0,00 | 0,00 | |
| Finanțarea națională *) | 56.18.01 | 0,00 | 0,00 | 0,00 | 0,00 | |
| Finanțarea externă nerambursabilă *) | 56.18.02 | 0,00 | 0,00 | 0,00 | 0,00 | |
| Cheltuieli neeligibile *) | 56.18.03 | 0,00 | 0,00 | 0,00 | 0,00 | |
| Programul de cooperare elvetiano-roman vizand reducerea disparitatilor | 56.25 | 0,00 | 0,00 | 0,00 | 0,00 | |
| Finanțarea națională *) | 56.25.01 | 0,00 | 0,00 | 0,00 | 0,00 | |
| Finanțarea externă nerambursabilă *) | 56.25.02 | 0,00 | 0,00 | 0,00 | 0,00 | |
| Cheltuieli neeligibile *) | 56.25.03 | 0,00 | 0,00 | 0,00 | 0,00 | |
| CHELTUIELI DE CAPITAL (cod 71+72+75) | 70 | 13.139,60 | 17.358,94 | 5.639,87 | -11.719,07 | 32,49 |
| TITLUL XII ACTIVE NEFINANCIARE (cod 71.01 + 71.03) | 71 | 13.139,60 | 17.358,94 | 5.639,87 | -11.719,07 | 32,49 |
| Active fixe (cod 71.01.01 la 71.01.03+71.01.30) | 71.01 | 13.139,60 | 17.358,94 | 5.639,87 | -11.719,07 | 32,49 |
| Construcții | 71.01.01 | 7.490,95 | 11.214,35 | 3.687,37 | -7.526,98 | |
| Mașini, echipamente și mijloace de transport | 71.01.02 | 4.818,32 | 4.821,06 | 1.557,67 | -3.263,39 | |
| Mobilier, aparatură birotică și alte active corporale | 71.01.03 | 194,16 | 257,87 | 227,49 | -30,38 | |
| Alte active fixe | 71.01.30 | 636,17 | 1.065,66 | 167,34 | -898,32 | |
| Reparații capitale aferente activelor fixe | 71.03 | 0,00 | 0,00 | 0,00 | 0,00 | |
| TITLUL XIII ACTIVE FINANCIARE (cod 72.01) | 72 | 0,00 | 0,00 | 0,00 | 0,00 | |
| Active financiare (cod 72.01.01) | 72.01 | 0,00 | 0,00 | 0,00 | 0,00 | |
| Participare la capitalul social al societăților comerciale | 72.01.01 | 0,00 | 0,00 | 0,00 | 0,00 | |
| TITLUL XIV FONDUL NAȚIONAL DE DEZVOLTARE | 75 | 0,00 | 0,00 | 0,00 | 0,00 | |
| OPERATIUNI FINANCIARE (cod 81) | 79 | 0,00 | 0,00 | 0,00 | 0,00 | |
| TITLUL XVI RAMBURSARI DE CREDITE (cod 81.04) | 81 | 0,00 | 0,00 | 0,00 | 0,00 | |
| Rambursarea împrumuturilor contractate pentru finanțarea proiectelor cu | 81.04 | 0,00 | 0,00 | 0,00 | 0,00 | |
| PLAȚI EFECTUATE ÎN ANII PRECEDENȚI ȘI RECUPERATE ÎN ANUL CURENT (cod 85) | 84 | 0,00 | 0,00 | -27.694,93 | -27.694,93 | |
| TITLUL XVII PLAȚI EFECTUATE ÎN ANII PRECEDENȚI ȘI RECUPERATE ÎN ANUL CURENT (85.01) | 85 | 0,00 | 0,00 | -27.694,93 | -27.694,93 | |
| Plăți efectuate în anii precedenți și recuperate în anul curent | 85.01 | 0,00 | 0,00 | -27.694,93 | -27.694,93 | 0,00 |
| Plăți efectuate în anii precedenți și recuperate în anul curent în secțiunea de dezvoltare a bugetului local | 85.01.02 | 0,00 | 0,00 | -27.694,89 | -27.694,89 | |
| Plăți efectuate în anii precedenți și recuperate în anul curent aferente fondurilor externe nerambursabile | 85.01.05 | 0,00 | 0,00 | -0,04 | | |
| TITLUL XVIII REZERVE, EXCEDENT/DEFICIT | 90 | -194.844,18 | -172.064,42 | 0,00 | 172.064,42 | 0,00 |
| Excedent 92.01.97 | 92.01 | 0,00 | 0,00 | 0,00 | 0,00 | |
| Excedentul secțiunii de dezvoltare | 92.01.97 | 0,00 | 0,00 | 0,00 | 0,00 | |
| Deficit 93.01.97 | 93.01 | 194.844,18 | 172.064,42 | 0,00 | -172.064,42 | |
| Deficitul secțiunii de dezvoltare | 93.01.97 | 194.844,18 | 172.064,42 | 0,00 | -172.064,42 | |

ORDONATOR PRINCIPAL DE CREDITE,

PREȘEDINTE,

Cristian Mihai ADOMNITEI



Răspund în privința realității, regularității și legalității

DIRECTOR EXECUTIV,

Elena ARVINTE

Răspund în privința realității, regularității și legalității

ȘEF SERVICIU,

Carmen Mihaela II.II

Îmi asum responsabilitatea pentru fundamentarea, corectitudinea.

legalitatea întocmirii acestui înscris oficial

Ștefan BUIȚNARU

F:\documente\Ștefan 2016\2016\în executie mai 2016

CONTUL DE EXECUȚIE
A BUGETULUI INSTITUȚIILOR PUBLICE ȘI ACTIVITĂȚILOR FINANȚATE INTEGRAL SAU PARȚIAL DIN VENITURI PROPRII
(DE SUBORDONARE LOCALĂ) - CHELTUIELI
Cheltuieli la data de 31.12.2015

cod 21

-mii lei-

| Denumirea indicatorilor | Cod indicator | Credite bugetare | | Plăți efectuate | Diferente | Procent de realizare |
|--|---------------|-------------------|-------------------|-------------------|-------------------|----------------------|
| | | Initiale | Definitive | | | |
| A | B | 1 | 2 | 3 | 4=3-2 | 5=3/2*100 |
| TOTAL CHELTUIELI - SECTIUNEA DE FUNCTIONARE + SECTIUNEA DE DEZVOLTARE (cod 50.10+59.10+63.10+70.10+74.10+79.10) | 49.10 | 328.028,07 | 372.391,12 | 307.346,30 | -65.044,82 | 82,53 |
| Partea I-a SERVICII PUBLICE GENERALE (cod 54.10+55.10) | 50.10 | 1.085,74 | 1.184,97 | 1.119,90 | -65,07 | 94,51 |
| Alte servicii publice generale (cod 54.10.10+54.10.50) | 54.10 | 1.085,74 | 1.166,97 | 1.103,19 | -63,78 | 94,53 |
| Servicii publice comunitare de evidență a persoanelor | 54.10.10 | 1.085,74 | 1.166,97 | 1.103,19 | -63,78 | 94,53 |
| Alte servicii publice generale | 54.10.50 | 0,00 | 0,00 | 0,00 | 0,00 | - |
| Tranzacții privind datoria publică și împrumuturi | 55.10 | 0,00 | 18,00 | 16,70 | -1,30 | - |
| Partea II-a APARARE, ORDINE PUBLICĂ ȘI SIGURANȚĂ NAȚIONALĂ (cod 61.10) | 59.10 | 4.080,34 | 4.280,76 | 4.207,88 | -72,88 | 98,30 |
| Ordine publică și siguranță națională (cod 61.10.03+61.10.05+61.10.50) | 61.10 | 4.080,34 | 4.280,76 | 4.207,88 | -72,88 | 98,30 |
| Ordine publică (cod 61.10.03.04) | 61.10.03 | 0,00 | 0,00 | 0,00 | 0,00 | - |
| Poliție locala | 61.10.03.04 | 0,00 | 0,00 | 0,00 | 0,00 | - |
| Protectie civila si protectie contra incendiilor | 61.10.05 | 0,00 | 0,00 | 0,00 | 0,00 | - |
| Alte cheltuieli în domeniul ordinii publice și siguranței naționale | 61.10.50 | 4.080,34 | 4.280,76 | 4.207,88 | -72,88 | 98,30 |
| Partea III-a CHELTUIELI SOCIAL-CULTURALE (cod 65.10+66.10+67.10+68.10) | 63.10 | 297.660,64 | 321.006,26 | 274.485,05 | -46.521,21 | 85,51 |
| Învățământ (cod 65.10.03 la 65.10.05+ 65.10.07+ 65.10.11+65.10.50) | 65.10 | 79,46 | 84,96 | 36,19 | -48,77 | 42,60 |
| Învățământ preșcolar și primar (cod 65.10.03.01+65.10.03.02) | 65.10.03 | 0,00 | 0,00 | 0,00 | 0,00 | - |
| Învățământ preșcolar | 65.10.03.01 | 0,00 | 0,00 | 0,00 | 0,00 | - |
| Învățământ primar | 65.10.03.02 | 0,00 | 0,00 | 0,00 | 0,00 | - |
| Învățământ secundar (cod 65.10.04.01 la 65.10.04.03) | 65.10.04 | 0,00 | 0,00 | 0,00 | 0,00 | - |
| Învățământ secundar inferior | 65.10.04.01 | 0,00 | 0,00 | 0,00 | 0,00 | - |
| Învățământ secundar superior | 65.10.04.02 | 0,00 | 0,00 | 0,00 | 0,00 | - |
| Învățământ profesional | 65.10.04.03 | 0,00 | 0,00 | 0,00 | 0,00 | - |
| Învățământ postliceal | 65.10.05 | 0,00 | 0,00 | 0,00 | 0,00 | - |
| Învățământ nedefinibil prin nivel (cod 65.10.07.04) | 65.10.07 | 79,46 | 84,96 | 36,19 | -48,77 | 42,60 |
| Învățământ special | 65.10.07.04 | 79,46 | 84,96 | 36,19 | -48,77 | 42,60 |
| Servicii auxiliare pentru educație (cod 65.10.11.03+65.10.11.30) | 65.10.11 | 0,00 | 0,00 | 0,00 | 0,00 | - |
| Internate și cantine pentru elevi | 65.10.11.03 | 0,00 | 0,00 | 0,00 | 0,00 | - |
| Alte servicii auxiliare | 65.10.11.30 | 0,00 | 0,00 | 0,00 | 0,00 | - |
| Alte cheltuieli în domeniul învățământului | 65.10.50 | 0,00 | 0,00 | 0,00 | 0,00 | - |

| Denumirea indicatorilor | Cod indicator | Credite bugetare | | Plăți efectuate | Diferente | Procent de realizare |
|---|---------------|-------------------|-------------------|-------------------|-------------------|----------------------|
| | | Initiale | Definitive | | | |
| A | B | 1 | 2 | 3 | 4=3-2 | 5=3/2*100 |
| Sănătate (66.10.06+66.10.08+66.10.50) | 66.10 | 268.873,68 | 290.180,52 | 246.120,90 | -44.059,62 | 84,82 |
| Servicii medicale în unități sanitare cu paturi (cod 66.10.06.01+66.10.06.03) | 66.10.06 | 268.873,68 | 290.180,52 | 246.120,90 | -44.059,62 | 84,82 |
| Spitale generale | 66.10.06.01 | 268.147,24 | 289.389,87 | 245.381,58 | -44.008,29 | 84,79 |
| Unități medico-sociale | 66.10.06.03 | 726,44 | 790,65 | 739,33 | -51,32 | 93,51 |
| Servicii de sănătate publică | 66.10.08 | 0,00 | 0,00 | 0,00 | 0,00 | - |
| Alte cheltuieli în domeniul sănătății (cod 66.10.50.50) | 66.10.50 | 0,00 | 0,00 | 0,00 | 0,00 | - |
| Alte instituții și acțiuni sanitare | 66.10.50.50 | 0,00 | 0,00 | 0,00 | 0,00 | - |
| Cultură, recreere și religie (cod 67.10.03+67.10.05+67.10.50) | 67.10 | 25.575,75 | 27.481,54 | 25.124,44 | -2.357,10 | 91,42 |
| Servicii culturale (cod 67.10.03.03 la 67.10.03.07+67.10.03.09 la 67.10.03.11+ 67.10.03.15+67.10.03.30) | 67.10.03 | 25.575,75 | 27.481,54 | 25.124,44 | -2.357,10 | 91,42 |
| Muzee | 67.10.03.03 | 4.362,64 | 4.482,30 | 2.755,18 | -1.727,12 | 61,47 |
| Instituții publice de spectacole și concerte | 67.10.03.04 | 14.822,73 | 16.069,71 | 15.531,71 | -538,00 | 96,65 |
| Școli populare de artă și meserii | 67.10.03.05 | 997,85 | 1.096,29 | 1.068,38 | -27,91 | 97,45 |
| Case de cultură | 67.10.03.06 | 0,00 | 0,00 | 0,00 | 0,00 | - |
| Camine culturale | 67.10.03.07 | 0,00 | 0,00 | 0,00 | 0,00 | - |
| Universități populare | 67.10.03.09 | 0,00 | 0,00 | 0,00 | 0,00 | - |
| Presă | 67.10.03.10 | 0,00 | 0,00 | 0,00 | 0,00 | - |
| Edituri | 67.10.03.11 | 0,00 | 0,00 | 0,00 | 0,00 | - |
| Grădini botanice | 67.10.03.15 | 0,00 | 0,00 | 0,00 | 0,00 | - |
| Alte servicii culturale | 67.10.03.30 | 5.392,53 | 5.833,24 | 5.769,18 | -64,06 | 98,90 |
| Servicii recreative și sportive (cod 67.10.05.01) | 67.10.05 | 0,00 | 0,00 | 0,00 | 0,00 | - |
| Sport | 67.10.05.01 | 0,00 | 0,00 | 0,00 | 0,00 | - |
| Alte servicii în domeniile culturii, recreerii și religiei | 67.10.50 | 0,00 | 0,00 | 0,00 | 0,00 | - |
| Asigurari și asistența socială (cod 68.10.04 + 68.10.05+68.10.11+68.10.12+ 68.10.50) | 68.10 | 3.131,75 | 3.259,24 | 3.203,51 | -55,73 | 98,29 |
| Asistență acordată persoanelor în vârstă | 68.10.04 | 10,18 | 2,60 | 2,36 | -0,24 | 90,77 |
| Asistență socială în caz de boli și invalidități (cod 68.10.05.02) | 68.10.05 | 0,00 | 0,00 | 0,00 | 0,00 | - |
| Asistență socială în caz de invaliditate | 68.10.05.02 | 0,00 | 0,00 | 0,00 | 0,00 | - |
| Creșe | 68.10.11 | 0,00 | 0,00 | 0,00 | 0,00 | - |
| Unități de asistență medico-sociale | 68.10.12 | 3.119,57 | 3.256,64 | 3.201,15 | -55,49 | 98,30 |
| Alte cheltuieli în domeniul asigurărilor și asistenței sociale (cod 68.10.50.50) | 68.10.50 | 2,00 | 0,00 | 0,00 | 0,00 | - |
| Alte cheltuieli în domeniul asistenței sociale | 68.10.50.50 | 2,00 | 0,00 | 0,00 | 0,00 | - |
| Partea IV-a SERVICII ȘI DEZVOLTARE PUBLICĂ, LOCUINȚE, MEDIU ȘI APE (cod 70.10+74.10) | | 0,00 | 0,00 | 0,00 | 0,00 | - |
| Locuințe, servicii și dezvoltare publică (cod 70.10.03+70.10.04+70.10.50) | 70.10 | 0,00 | 0,00 | 0,00 | 0,00 | - |
| Locuințe (cod 70.10.03.01+70.10.03.30) | 70.10.03 | 0,00 | 0,00 | 0,00 | 0,00 | - |
| Dezvoltarea sistemului de locuințe | 70.10.03.01 | 0,00 | 0,00 | 0,00 | 0,00 | - |
| Alte cheltuieli în domeniul locuințelor | 70.10.03.30 | 0,00 | 0,00 | 0,00 | 0,00 | - |
| Servicii și dezvoltare publică | 70.10.04 | 0,00 | 0,00 | 0,00 | 0,00 | - |
| Alte servicii în domeniul locuințelor, serviciilor și dezvoltării comunale | 70.10.50 | 0,00 | 0,00 | 0,00 | 0,00 | - |
| Protecția mediului (cod 74.10.03 la 70.10.05) | 74.10 | 0,00 | 0,00 | 0,00 | 0,00 | - |
| Reducerea și controlul poluării | 74.10.03 | 0,00 | 0,00 | 0,00 | 0,00 | - |
| Protecția biosferei și a mediului natural | 74.10.04 | 0,00 | 0,00 | 0,00 | 0,00 | - |

| Denumirea indicatorilor | Cod indicator | Credite bugetare | | Plăți efectuate | Diferente | Procent de realizare |
|--|---------------|-------------------|-------------------|-------------------|-------------------|----------------------|
| | | Initiale | Definitive | | | |
| A | B | 1 | 2 | 3 | 4=3-2 | 5=3/2*100 |
| Salubritate și gestiunea deșeurilor (cod 74.10.05.01+74.10.05.02) | 74.10.05 | 0,00 | 0,00 | 0,00 | 0,00 | - |
| Salubritate | 74.10.05.01 | 0,00 | 0,00 | 0,00 | 0,00 | - |
| Colectarea, tratarea și distrugerea deșeurilor | 74.10.05.02 | 0,00 | 0,00 | 0,00 | 0,00 | - |
| Partea V-a ACȚIUNI ECONOMICE (cod 80.10+83.10+84.10+87.10) | 79.10 | 25.201,35 | 45.919,13 | 27.533,47 | -18.385,66 | 59,96 |
| Acțiuni generale economice, comerciale și de muncă (cod 80.10.01) | 80.10 | 0,00 | 0,00 | 0,00 | 0,00 | - |
| Acțiuni generale economice și comerciale (cod 80.10.01.30) | 80.10.01 | 0,00 | 0,00 | 0,00 | 0,00 | - |
| Alte cheltuieli pentru acțiuni generale economice și comerciale | 80.10.01.30 | 0,00 | 0,00 | 0,00 | 0,00 | - |
| Agricultura, silvicultură, piscicultură și vânătoare (cod 83.10.03+83.10.04+83.10.50) | 83.10 | 821,46 | 1.292,90 | 1.026,50 | -266,40 | 79,40 |
| Agricultură (cod 83.10.03.07+83.10.03.30) | 83.10.03 | 821,46 | 1.292,90 | 1.026,50 | -266,40 | 79,40 |
| Camere agricole | 83.10.03.07 | 821,46 | 1.292,90 | 1.026,50 | -266,40 | 79,40 |
| Alte cheltuieli în domeniul agriculturii | 83.10.03.30 | 0,00 | 0,00 | 0,00 | 0,00 | - |
| Silvicultură | 83.10.04 | 0,00 | 0,00 | 0,00 | 0,00 | - |
| Alte cheltuieli în domeniul agriculturii, silviculturii, pisciculturii și vânătorii | 83.10.50 | 0,00 | 0,00 | 0,00 | 0,00 | - |
| Transporturi (cod 84.10.50) | 84.10 | 24.379,89 | 44.626,23 | 26.506,97 | -18.119,26 | 59,40 |
| Alte cheltuieli în domeniul transporturilor | 84.10.50 | 24.379,89 | 44.626,23 | 26.506,97 | -18.119,26 | 59,40 |
| Alte acțiuni economice (cod 87.10.50) | 87.10 | 0,00 | 0,00 | 0,00 | 0,00 | - |
| Alte acțiuni economice | 87.10.50 | 0,00 | 0,00 | 0,00 | 0,00 | - |
| Partea a VII-a REZERVE, EXCEDENT/DEFICIT | 96.10 | -37.783,74 | -38.679,44 | 4.295,87 | 42.975,31 | - |
| EXCEDENT (98.10.96+98.10.97) | 98.10 | 0,00 | 0,00 | 9.410,29 | 9.410,29 | - |
| Excedentul secțiunii de funcționare | 98.10.96 | 0,00 | 0,00 | 9.410,29 | 9.410,29 | - |
| Excedentul secțiunii de dezvoltare | 98.10.97 | 0,00 | 0,00 | 0,00 | 0,00 | - |
| DEFICIT ' (99.10.96+99.10.97) | 99.10 | 37.783,74 | 38.679,44 | 5.114,42 | -33.565,02 | - |
| Deficitul secțiunii de funcționare | 99.10.96 | 26.560,25 | 27.361,25 | 0,00 | -27.361,25 | - |
| Deficitul secțiunii de dezvoltare | 99.10.97 | 11.223,49 | 11.318,19 | 5.114,42 | -6.203,77 | - |
| CHELTUIELILE SECȚIUNII DE FUNCȚIONARE (cod 50.10+59.10+63.10+70.10+74.10+79.10) | 49.10 | 301.565,24 | 341.699,32 | 289.143,84 | -52.555,48 | 84,62 |
| Partea I-a SERVICII PUBLICE GENERALE (cod 54.10+55.10) | 50.10 | 1.004,74 | 1.103,97 | 1.044,13 | -59,84 | 94,58 |
| Alte servicii publice generale (cod 54.10.10+54.10.50) | 54.10 | 1.004,74 | 1.085,97 | 1.027,43 | -58,54 | 94,61 |
| Servicii publice comunitare de evidență a persoanelor | 54.10.10 | 1.004,74 | 1.085,97 | 1.027,43 | -58,54 | 94,61 |
| Alte servicii publice generale | 54.10.50 | 0,00 | 0,00 | 0,00 | 0,00 | - |
| Tranzacții privind datoria publică și împrumuturi | 55.10 | 0,00 | 18,00 | 16,70 | -1,30 | - |
| Partea II-a APARARE, ORDINE PUBLICĂ ȘI SIGURANȚĂ NAȚIONALĂ (cod 61.10) | 59.10 | 3.950,34 | 4.150,76 | 4.079,83 | -70,93 | 98,29 |
| Ordine publică și siguranță națională (cod 61.10.03+61.10.05+61.10.50) | 61.10 | 3.950,34 | 4.150,76 | 4.079,83 | -70,93 | 98,29 |
| Ordine publică (cod 61.10.03.04) | 61.10.03 | 0,00 | 0,00 | 0,00 | 0,00 | - |
| Poliție locală | 61.10.03.04 | 0,00 | 0,00 | 0,00 | 0,00 | - |
| Protecție civilă și protecție contra incendiilor | 61.10.05 | 0,00 | 0,00 | 0,00 | 0,00 | - |
| Alte cheltuieli în domeniul ordinii publice și siguranței naționale | 61.10.50 | 3.950,34 | 4.150,76 | 4.079,83 | -70,93 | 98,29 |
| Partea III-a CHELTUIELI SOCIAL-CULTURALE (cod 65.10+66.10+67.10+68.10) | 63.10 | 275.955,34 | 298.208,33 | 261.773,18 | -36.435,15 | 87,78 |

| Denumirea indicatorilor | Cod indicator | Credite bugetare | | Plăți efectuate | Diferente | Procent de realizare |
|---|---------------|-------------------|-------------------|-------------------|-------------------|----------------------|
| | | Initiale | Definitive | | | |
| A | B | 1 | 2 | 3 | 4=3-2 | 5=3/2*100 |
| Învățământ (cod 65.10.03 la 65.10.05+65.10.07+65.10.11+65.10.50) | 65.10 | 79,46 | 84,96 | 36,19 | -48,77 | 42,60 |
| Învățământ preșcolar și primar (cod 65.10.03.01+65.10.03.02) | 65.10.03 | 0,00 | 0,00 | 0,00 | 0,00 | - |
| Învățământ preșcolar | 65.10.03.01 | 0,00 | 0,00 | 0,00 | 0,00 | - |
| Învățământ primar | 65.10.03.02 | 0,00 | 0,00 | 0,00 | 0,00 | - |
| Învățământ secundar (cod 65.10.04.01 la 65.10.04.03) | 65.10.04 | 0,00 | 0,00 | 0,00 | 0,00 | - |
| Învățământ secundar inferior | 65.10.04.01 | 0,00 | 0,00 | 0,00 | 0,00 | - |
| Învățământ secundar superior | 65.10.04.02 | 0,00 | 0,00 | 0,00 | 0,00 | - |
| Învățământ profesional | 65.10.04.03 | 0,00 | 0,00 | 0,00 | 0,00 | - |
| Învățământ postliceal | 65.10.05 | 0,00 | 0,00 | 0,00 | 0,00 | - |
| Învățământ nedefinibil prin nivel (cod 65.10.07.04) | 65.10.07 | 79,46 | 84,96 | 36,19 | -48,77 | 42,60 |
| Învățământ special | 65.10.07.04 | 79,46 | 84,96 | 36,19 | -48,77 | 42,60 |
| Servicii auxiliare pentru educație (cod 65.10.11.03+65.10.11.30) | 65.10.11 | 0,00 | 0,00 | 0,00 | 0,00 | - |
| Internate și cantine pentru elevi | 65.10.11.03 | 0,00 | 0,00 | 0,00 | 0,00 | - |
| Alte servicii auxiliare | 65.10.11.30 | 0,00 | 0,00 | 0,00 | 0,00 | - |
| Alte cheltuieli în domeniul învățământului | 65.10.50 | 0,00 | 0,00 | 0,00 | 0,00 | - |
| Sănătate (66.10.06+66.10.08+66.10.50) | 66.10 | 248.836,51 | 269.134,12 | 234.695,31 | -34.438,81 | 87,20 |
| Servicii medicale în unități cu paturi (cod 66.10.06.01+66.10.06.03) | 66.10.06 | 248.836,51 | 269.134,12 | 234.695,31 | -34.438,81 | 87,20 |
| Spitale generale | 66.10.06.01 | 248.110,07 | 268.343,47 | 233.955,98 | -34.387,49 | 87,19 |
| Unități medico-sociale | 66.10.06.03 | 726,44 | 790,65 | 739,33 | -51,32 | 93,51 |
| Servicii de sănătate publică | 66.10.08 | 0,00 | 0,00 | 0,00 | 0,00 | - |
| Alte cheltuieli în domeniul sănătății (cod 66.10.50.50) | 66.10.50 | 0,00 | 0,00 | 0,00 | 0,00 | - |
| Alte instituții și acțiuni sanitare | 66.10.50.50 | 0,00 | 0,00 | 0,00 | 0,00 | - |
| Cultura, recreere și religie (cod 67.10.03 67.10.05+67.10.50) | 67.10 | 23.907,62 | 25.802,01 | 23.909,82 | -1.892,19 | 92,67 |
| Servicii culturale (cod 67.10.03.03 la 67.10.03.07+67.10.03.09 la 67.10.03.11+67.10.03.15+ 67.10.03.30) | 67.10.03 | 23.907,62 | 25.802,01 | 23.909,82 | -1.892,19 | 92,67 |
| Muzee | 67.10.03.03 | 4.104,64 | 4.224,30 | 2.585,28 | -1.639,02 | 61,20 |
| Instituții publice de spectacole și concerte | 67.10.03.04 | 13.832,60 | 15.068,18 | 14.895,60 | -172,58 | 98,85 |
| Școli populare de artă și meserii | 67.10.03.05 | 997,85 | 1.096,29 | 1.068,38 | -27,91 | 97,45 |
| Case de cultură | 67.10.03.06 | 0,00 | 0,00 | 0,00 | 0,00 | - |
| Camine culturale | 67.10.03.07 | 0,00 | 0,00 | 0,00 | 0,00 | - |
| Universități populare | 67.10.03.09 | 0,00 | 0,00 | 0,00 | 0,00 | - |
| Presă | 67.10.03.10 | 0,00 | 0,00 | 0,00 | 0,00 | - |
| Edituri | 67.10.03.11 | 0,00 | 0,00 | 0,00 | 0,00 | - |
| Grădini botanice | 67.10.03.15 | 0,00 | 0,00 | 0,00 | 0,00 | - |
| Alte servicii culturale | 67.10.03.30 | 4.972,53 | 5.413,24 | 5.360,55 | -52,69 | 99,03 |
| Servicii recreative și sportive (cod 67.10.05.01) | 67.10.05 | 0,00 | 0,00 | 0,00 | 0,00 | - |
| Sport | 67.10.05.01 | 0,00 | 0,00 | 0,00 | 0,00 | - |
| Alte servicii în domeniile culturii, recreerii și religiei | 67.10.50 | 0,00 | 0,00 | 0,00 | 0,00 | - |
| Asigurări și asistență socială (cod 68.10.04+68.10.05+68.10.11+68.10.12+68.10.50) | 68.10 | 3.131,75 | 3.187,24 | 3.131,86 | -55,38 | 98,26 |
| Asistență acordată persoanelor în vârstă | 68.10.04 | 10,18 | 2,60 | 2,36 | -0,24 | 90,77 |
| Asistență socială în caz de boli și invalidități (cod 68.10.05.02) | 68.10.05 | 0,00 | 0,00 | 0,00 | 0,00 | - |
| Asistență socială în caz de invaliditate | 68.10.05.02 | 0,00 | 0,00 | 0,00 | 0,00 | - |

| Denumirea indicatorilor | Cod indicator | Credite bugetare | | Plăți efectuate | Diferente | Procent de realizare |
|--|---------------|-------------------|-------------------|------------------|-------------------|----------------------|
| | | Initiale | Definitive | | | |
| A | B | 1 | 2 | 3 | 4=3-2 | 5=3/2*100 |
| Creșe | 68.10.11 | 0,00 | 0,00 | 0,00 | 0,00 | - |
| Unități de asistență medico-socială | 68.10.12 | 3.119,57 | 3.184,64 | 3.129,50 | -55,14 | 98,27 |
| Alte cheltuieli în domeniul asigurărilor și asistenței sociale (cod 68.10.50.50) | 68.10.50 | 2,00 | 0,00 | 0,00 | 0,00 | - |
| Alte cheltuieli în domeniul asistenței sociale | 68.10.50.50 | 2,00 | 0,00 | 0,00 | 0,00 | - |
| Partea IV-a SERVICII ȘI DEZVOLTARE PUBLICĂ, LOCUINȚE, MEDIU ȘI APE (cod 70.10+74.10) | | 0,00 | 0,00 | 0,00 | 0,00 | - |
| Locuințe, servicii și dezvoltare publică (cod 70.10.03+70.10.04+70.10.50) | 70.10 | 0,00 | 0,00 | 0,00 | 0,00 | - |
| Locuințe (cod 70.10.03.01+70.10.03.30) | 70.10.03 | 0,00 | 0,00 | 0,00 | 0,00 | - |
| Dezvoltarea sistemului de locuințe | 70.10.03.01 | 0,00 | 0,00 | 0,00 | 0,00 | - |
| Alte cheltuieli în domeniul locuințelor | 70.10.03.30 | 0,00 | 0,00 | 0,00 | 0,00 | - |
| Servicii și dezvoltare publică | 70.10.04 | 0,00 | 0,00 | 0,00 | 0,00 | - |
| Alte servicii în domeniul locuințelor, serviciilor și dezvoltării comunale | 70.10.50 | 0,00 | 0,00 | 0,00 | 0,00 | - |
| Protecția mediului (cod 74.10.03 la 70.10.05) | 74.10 | 0,00 | 0,00 | 0,00 | 0,00 | - |
| Reducerea și controlul poluării | 74.10.03 | 0,00 | 0,00 | 0,00 | 0,00 | - |
| Protecția biosferei și a mediului natural | 74.10.04 | 0,00 | 0,00 | 0,00 | 0,00 | - |
| Salubritate și gestiunea deșeurilor (cod 74.10.05.01+74.10.05.02) | 74.10.05 | 0,00 | 0,00 | 0,00 | 0,00 | - |
| Salubritate | 74.10.05.01 | 0,00 | 0,00 | 0,00 | 0,00 | - |
| Colectarea, tratarea și distrugerea deșeurilor | 74.10.05.02 | 0,00 | 0,00 | 0,00 | 0,00 | - |
| Partea V-a ACȚIUNI ECONOMICE (cod 80.10+83.10+84.10+87.10) | 79.10 | 20.654,82 | 38.236,26 | 22.246,69 | -15.989,57 | 58,18 |
| Acțiuni generale economice, comerciale și de muncă (cod 80.10.01) | 80.10 | 0,00 | 0,00 | 0,00 | 0,00 | - |
| Acțiuni generale economice și comerciale (cod 80.10.01.30) | 80.10.01 | 0,00 | 0,00 | 0,00 | 0,00 | - |
| Alte cheltuieli pentru acțiuni generale economice și comerciale | 80.10.01.30 | 0,00 | 0,00 | 0,00 | 0,00 | - |
| Agricultura, silvicultura, piscicultura și vânătoare (cod 83.10.03+83.10.04+83.10.50) | 83.10 | 821,46 | 1.292,90 | 1.026,50 | -266,40 | 79,40 |
| Agricultură (cod 83.10.03.07+83.10.03.30) | 83.10.03 | 821,46 | 1.292,90 | 1.026,50 | -266,40 | 79,40 |
| Camere agricole | 83.10.03.07 | 821,46 | 1.292,90 | 1.026,50 | -266,40 | 79,40 |
| Alte cheltuieli în domeniul agriculturii | 83.10.03.30 | 0,00 | 0,00 | 0,00 | 0,00 | - |
| Silvicultură | 83.10.04 | 0,00 | 0,00 | 0,00 | 0,00 | - |
| Alte cheltuieli în domeniul agriculturii, silviculturii, pisciculturii și vânătorii | 83.10.50 | 0,00 | 0,00 | 0,00 | 0,00 | - |
| Transporturi (cod 84.10.50) | 84.10 | 19.833,36 | 36.943,36 | 21.220,18 | -15.723,18 | 57,44 |
| Alte cheltuieli în domeniul transporturilor | 84.10.50 | 19.833,36 | 36.943,36 | 21.220,18 | -15.723,18 | 57,44 |
| Alte acțiuni economice (cod 87.10.50) | 87.10 | 0,00 | 0,00 | 0,00 | 0,00 | - |
| Alte acțiuni economice | 87.10.50 | 0,00 | 0,00 | 0,00 | 0,00 | - |
| Partea a VII-a REZERVE, EXCEDENT/DEFICIT | 96.10 | -26.560,25 | -27.361,25 | 9.410,29 | 36.771,54 | - |
| EXCEDENT (98.10.96) | 98.10 | 0,00 | 0,00 | 9.410,29 | 9.410,29 | - |
| Excedentul secțiunii de funcționare | 98.10.96 | 0,00 | 0,00 | 9.410,29 | 9.410,29 | - |
| DEFICIT (cod 99.10.96) | 99.10 | 26.560,25 | 27.361,25 | 0,00 | -27.361,25 | - |
| Deficitul secțiunii de funcționare | 99.10.96 | 26.560,25 | 27.361,25 | 0,00 | -27.361,25 | - |
| CHELTUIELILE SECȚIUNII DE DEZVOLTARE (cod 50.10+59.10+63.10+70.10+74.10+79.10) | 49.10 | 26.462,83 | 30.691,80 | 18.202,46 | -12.489,34 | 59,31 |
| Partea I-a SERVICII PUBLICE GENERALE (cod 54.10) | 50.10 | 81,00 | 81,00 | 75,76 | -5,24 | 93,53 |

| Denumirea indicatorilor | Cod indicator | Credite bugetare | | Plăți efectuate | Diferente | Procent de realizare |
|---|---------------|------------------|------------------|------------------|-------------------|----------------------|
| | | Initiale | Definitive | | | |
| A | B | 1 | 2 | 3 | 4=3-2 | 5=3/2*100 |
| Alte servicii publice generale (cod 54.10.10+54.10.50) | 54.10 | 81,00 | 81,00 | 75,76 | -5,24 | 93,53 |
| Servicii publice comunitare de evidenta a persoanelor | 54.10.10 | 81,00 | 81,00 | 75,76 | -5,24 | 93,53 |
| Alte servicii publice generale | 54.10.50 | 0,00 | 0,00 | 0,00 | 0,00 | - |
| Partea II-a APARARE, ORDINE PUBLICĂ ȘI SIGURANȚĂ NAȚIONALĂ (cod 61.10) | 59.10 | 130,00 | 130,00 | 128,05 | -1,95 | 98,50 |
| Ordine publică și siguranță națională (cod 61.10.03+61.10.05+61.10.50) | 61.10 | 130,00 | 130,00 | 128,05 | -1,95 | 98,50 |
| Ordine publică (cod 61.10.03.04) | 61.10.03 | 0,00 | 0,00 | 0,00 | 0,00 | - |
| Poliție locala | 61.10.03.04 | 0,00 | 0,00 | 0,00 | 0,00 | - |
| Protecție civilă și protecție contra incendiilor | 61.10.05 | 0,00 | 0,00 | 0,00 | 0,00 | - |
| Alte cheltuieli în domeniul ordinii publice și siguranței naționale | 61.10.50 | 130,00 | 130,00 | 128,05 | -1,95 | 98,50 |
| Partea III-a CHELTUIELI SOCIAL-CULTURALE (cod 65.10+66.10+67.10+68.10) | 63.10 | 21.705,30 | 22.797,93 | 12.711,87 | -10.086,06 | 55,76 |
| Învățământ (cod 65.10.03 la 65.10.05+65.10.07+65.10.11+65.10.50) | 65.10 | 0,00 | 0,00 | 0,00 | 0,00 | |
| Învățământ preșcolar și primar (cod 65.10.03.01+65.10.03.02) | 65.10.03 | 0,00 | 0,00 | 0,00 | 0,00 | - |
| Învățământ preșcolar | 65.10.03.01 | 0,00 | 0,00 | 0,00 | 0,00 | - |
| Învățământ primar | 65.10.03.02 | 0,00 | 0,00 | 0,00 | 0,00 | - |
| Învățământ secundar (cod 65.10.04.01 la 65.10.04.03) | 65.10.04 | 0,00 | 0,00 | 0,00 | 0,00 | - |
| Învățământ secundar inferior | 65.10.04.01 | 0,00 | 0,00 | 0,00 | 0,00 | - |
| Învățământ secundar superior | 65.10.04.02 | 0,00 | 0,00 | 0,00 | 0,00 | - |
| Învățământ profesional | 65.10.04.03 | 0,00 | 0,00 | 0,00 | 0,00 | - |
| Învățământ postliceal | 65.10.05 | 0,00 | 0,00 | 0,00 | 0,00 | - |
| Învățământ nedefinibil prin nivel (cod 65.10.07.04) | 65.10.07 | 0,00 | 0,00 | 0,00 | 0,00 | - |
| Învățământ special | 65.10.07.04 | 0,00 | 0,00 | 0,00 | 0,00 | - |
| Servicii auxiliare pentru educație (cod 65.10.11.03+65.10.11.30) | 65.10.11 | 0,00 | 0,00 | 0,00 | 0,00 | - |
| Internate și cantine pentru elevi | 65.10.11.03 | 0,00 | 0,00 | 0,00 | 0,00 | - |
| Alte servicii auxiliare | 65.10.11.30 | 0,00 | 0,00 | 0,00 | 0,00 | - |
| Alte cheltuieli în domeniul învățământului | 65.10.50 | 0,00 | 0,00 | 0,00 | 0,00 | - |
| Sănătate (cod 66.10.06+66.10.08+66.10.50) | 66.10 | 20.037,17 | 21.046,40 | 11.425,60 | -9.620,80 | 54,29 |
| Servicii medicale în unități cu paturi (cod 66.10.06.01+66.10.06.03) | 66.10.06 | 20.037,17 | 21.046,40 | 11.425,60 | -9.620,80 | 54,29 |
| Spitale generale | 66.10.06.01 | 20.037,17 | 21.046,40 | 11.425,60 | -9.620,80 | 54,29 |
| Unități medico-sociale | 66.10.06.03 | 0,00 | 0,00 | 0,00 | 0,00 | - |
| Servicii de sănătate publică | 66.10.08 | 0,00 | 0,00 | 0,00 | 0,00 | - |
| Alte cheltuieli în domeniul sănătății (cod 66.10.50.50) | 66.10.50 | 0,00 | 0,00 | 0,00 | 0,00 | - |
| Alte instituții și acțiuni sanitare | 66.10.50.50 | 0,00 | 0,00 | 0,00 | 0,00 | - |
| Cultură, recreere și religie (cod 67.10.03+67.10.05+67.10.50) | 67.10 | 1.668,13 | 1.679,53 | 1.214,62 | -464,91 | 72,32 |
| Servicii culturale (cod 67.10.03.03 la 67.10.03.07+67.10.03.09 la 67.10.03.11+ 67.10.03.15+67.10.03.30) | 67.10.03 | 1.668,13 | 1.679,53 | 1.214,62 | -464,91 | 72,32 |
| Muzee | 67.10.03.03 | 258,00 | 258,00 | 169,90 | -88,10 | 65,85 |
| Instituții publice de spectacole și concerte | 67.10.03.04 | 990,13 | 1.001,53 | 636,10 | -365,43 | 63,51 |
| Școli populare de artă și meserii | 67.10.03.05 | 0,00 | 0,00 | 0,00 | 0,00 | - |
| Case de cultură | 67.10.03.06 | 0,00 | 0,00 | 0,00 | 0,00 | - |

| Denumirea indicatorilor | Cod indicator | Credite bugetare | | Plăți efectuate | Diferente | Procent de realizare |
|--|---------------|------------------|-----------------|-----------------|------------------|----------------------|
| | | Initiale | Definitive | | | |
| A | B | 1 | 2 | 3 | 4=3-2 | 5=3/2*100 |
| Camine culturale | 67.10.03.07 | 0,00 | 0,00 | 0,00 | 0,00 | - |
| Universități populare | 67.10.03.09 | 0,00 | 0,00 | 0,00 | 0,00 | - |
| Presă | 67.10.03.10 | 0,00 | 0,00 | 0,00 | 0,00 | - |
| Edituri | 67.10.03.11 | 0,00 | 0,00 | 0,00 | 0,00 | - |
| Grădini botanice | 67.10.03.15 | 0,00 | 0,00 | 0,00 | 0,00 | - |
| Alte servicii culturale | 67.10.03.30 | 420,00 | 420,00 | 408,62 | -11,38 | 97,29 |
| Servicii recreative și sportive (cod 67.10.05.01) | 67.10.05 | 0,00 | 0,00 | 0,00 | 0,00 | - |
| Sport | 67.10.05.01 | 0,00 | 0,00 | 0,00 | 0,00 | - |
| Alte servicii în domeniile culturii, recreerii și religiei | 67.10.50 | 0,00 | 0,00 | 0,00 | 0,00 | - |
| Asigurări și asistență socială (cod 68.10.04+68.10.05+68.10.11+68.10.12+68.10.50) | 68.10 | 0,00 | 72,00 | 71,65 | -0,35 | 99,51 |
| Asistență acordată persoanelor în vârstă | 68.10.04 | 0,00 | 0,00 | 0,00 | 0,00 | - |
| Asistență socială în caz de boli și invalidități (cod 68.10.05.02) | 68.10.05 | 0,00 | 0,00 | 0,00 | 0,00 | - |
| Asistență socială în caz de invaliditate | 68.10.05.02 | 0,00 | 0,00 | 0,00 | 0,00 | - |
| Creșe | 68.10.11 | 0,00 | 0,00 | 0,00 | 0,00 | - |
| Unități de asistență medico-sociale | 68.10.12 | 0,00 | 72,00 | 71,65 | -0,35 | 99,51 |
| Alte cheltuieli în domeniul asigurărilor și asistenței sociale (cod 68.10.50.50) | 68.10.50 | 0,00 | 0,00 | 0,00 | 0,00 | - |
| Alte cheltuieli în domeniul asistenței sociale | 68.10.50.50 | 0,00 | 0,00 | 0,00 | 0,00 | - |
| Partea IV-a SERVICII ȘI DEZVOLTARE PUBLICĂ, LOCUINȚE, MEDIU ȘI APE (cod 70.10+74.10) | | 0,00 | 0,00 | 0,00 | 0,00 | - |
| Locuințe, servicii și dezvoltare publică (cod 70.10.03+70.10.04+70.10.50) | 70.10 | 0,00 | 0,00 | 0,00 | 0,00 | - |
| Locuințe (cod 70.10.03.01+70.10.03.30) | 70.10.03 | 0,00 | 0,00 | 0,00 | 0,00 | - |
| Dezvoltarea sistemului de locuințe | 70.10.03.01 | 0,00 | 0,00 | 0,00 | 0,00 | - |
| Alte cheltuieli în domeniul locuințelor | 70.10.03.30 | 0,00 | 0,00 | 0,00 | 0,00 | - |
| Servicii și dezvoltare publică | 70.10.04 | 0,00 | 0,00 | 0,00 | 0,00 | - |
| Alte servicii în domeniul locuințelor, serviciilor și dezvoltării comunale | 70.10.50 | 0,00 | 0,00 | 0,00 | 0,00 | - |
| Protecția mediului (cod 74.10.03 la 70.10.05) | 74.10 | 0,00 | 0,00 | 0,00 | 0,00 | - |
| Reducerea și controlul poluării | 74.10.03 | 0,00 | 0,00 | 0,00 | 0,00 | - |
| Protecția biosferei și a mediului natural | 74.10.04 | 0,00 | 0,00 | 0,00 | 0,00 | - |
| Salubritate și gestiunea deșeurilor (cod 74.10.05.01+74.10.05.02) | 74.10.05 | 0,00 | 0,00 | 0,00 | 0,00 | - |
| Salubritate | 74.10.05.01 | 0,00 | 0,00 | 0,00 | 0,00 | - |
| Colectarea, tratarea și distrugerea deșeurilor | 74.10.05.02 | 0,00 | 0,00 | 0,00 | 0,00 | - |
| Partea V-a ACȚIUNI ECONOMICE (cod 80.10+83.10+84.10+87.10) | 79.10 | 4.546,53 | 7.682,87 | 5.286,79 | -2.396,08 | 68,81 |
| Acțiuni generale economice, comerciale și de muncă (cod 80.10.01) | 80.10 | 0,00 | 0,00 | 0,00 | 0,00 | - |
| Acțiuni generale economice și comerciale (cod 80.10.01.30) | 80.10.01 | 0,00 | 0,00 | 0,00 | 0,00 | - |
| Alte cheltuieli pentru acțiuni generale economice și comerciale | 80.10.01.30 | 0,00 | 0,00 | 0,00 | 0,00 | - |
| Agricultură, silvicultură, piscicultură și vânătoare (cod 83.10.03+83.10.04+83.10.50) | 83.10 | 0,00 | 0,00 | 0,00 | 0,00 | - |
| Agricultură (cod 83.10.03.07+83.10.03.30) | 83.10.03 | 0,00 | 0,00 | 0,00 | 0,00 | - |
| Camere agricole | 83.10.03.07 | 0,00 | 0,00 | 0,00 | 0,00 | - |
| Alte cheltuieli în domeniul agriculturii | 83.10.03.30 | 0,00 | 0,00 | 0,00 | 0,00 | - |
| Silvicultură | 83.10.04 | 0,00 | 0,00 | 0,00 | 0,00 | - |

| Denumirea indicatorilor | Cod indicator | Credite bugetare | | Plăți efectuate | Diferente | Procent de realizare |
|---|---------------|-------------------|-------------------|------------------|------------------|----------------------|
| | | Initiale | Definitive | | | |
| A | B | 1 | 2 | 3 | 4=3-2 | 5=3/2*100 |
| Alte cheltuieli în domeniul agriculturii, silviculturii, pisciculturii și vânătorii | 83.10.50 | 0,00 | 0,00 | 0,00 | 0,00 | - |
| Transporturi (cod 84.10.50) | 84.10 | 4.546,53 | 7.682,87 | 5.286,79 | -2.396,08 | 68,81 |
| Alte cheltuieli în domeniul transporturilor | 84.10.50 | 4.546,53 | 7.682,87 | 5.286,79 | -2.396,08 | 68,81 |
| Alte acțiuni economice (cod 87.10.50) | 87.10 | 0,00 | 0,00 | 0,00 | 0,00 | - |
| Alte acțiuni economice | 87.10.50 | 0,00 | 0,00 | 0,00 | 0,00 | - |
| Partea a VII-a REZERVE, EXCEDENT/DEFICIT | 96.10 | -11.223,49 | -11.318,19 | -5.114,42 | 6.203,77 | - |
| EXCEDENT (98.10.97) | 98.10 | 0,00 | 0,00 | 0,00 | 0,00 | - |
| Excedentul secțiunii de dezvoltare | 98.10.97 | 0,00 | 0,00 | 0,00 | 0,00 | - |
| DEFICIT (99.10.97) | 99.10 | 11.223,49 | 11.318,19 | 5.114,42 | -6.203,77 | - |
| Deficitul secțiunii de dezvoltare | 99.10.97 | 11.223,49 | 11.318,19 | 5.114,42 | -6.203,77 | - |

Conducătorul instituției
PREȘEDINTE
Cristian Mihai ADOMNITEI



Răspund în privința realității, regularității și legalității

DIRECTOR EXECUTIV,

Elena ARVINTE

Răspund în privința realității, regularității și legalității

ȘEF SERVICIU,

Carmen Mihaela ILII

Îmi asum responsabilitatea pentru fundamentarea, corectitudinea,
 legalitatea întocmirii acestui înscris oficial

Ștefan BUTNARU

F:\documente\Ștefan 2016\Cont execuție mai 2016

CONTUL DE EXECUȚIE
A BUGETULUI INSTITUȚIILOR PUBLICE ȘI ACTIVITĂȚILOR FINANȚATE INTEGRAL SAU PARȚIAL DIN VENITURI PROPRII
(DE SUBORDONARE LOCALĂ) -VENITURI
Venituri la data de 31.12.2015

cod 20

-mii lei-

| Denumirea indicatorilor | Cod indicator | Prevederi bugetare | | Încasări realizate | Diferente | Procent de realizare |
|---|---------------|--------------------|-------------------|--------------------|-------------------|----------------------|
| | | inițiale | definitive | | | |
| A | B | 1 | 2 | 3 | 4=3-2 | 5=3/2*100 |
| TOTAL VENITURI 00.02+00.15+00.16+00.17+45.10 (cod | 00.01 | 290.244,33 | 333.711,68 | 311.642,16 | -22.069,52 | 93,39 |
| I. VENITURI CURENTE (cod 00.03+00.12) | 00.02 | 227.083,32 | 246.707,87 | 248.835,32 | 2.127,45 | 100,86 |
| A. VENITURI FISCALE (cod 00.10) | 00.03 | 0,00 | 0,00 | 0,00 | 0,00 | - |
| A 4. IMPOZITE ȘI TAXE PE BUNURI ȘI SERVICII (cod 15.10) | 00.10 | 0,00 | 0,00 | 0,00 | 0,00 | - |
| Taxe pe servicii specifice (cod 15.10.01+15.10.50) | 15.10 | 0,00 | 0,00 | 0,00 | 0,00 | - |
| Impozit pe spectacole | 15.10.01 | 0,00 | 0,00 | 0,00 | 0,00 | - |
| Alte taxe pe servicii specifice | 15.10.50 | 0,00 | 0,00 | 0,00 | 0,00 | - |
| C. VENITURI NEFISCALE (cod 00.13+00.14) | 00.12 | 227.083,32 | 246.707,87 | 248.835,32 | 2.127,45 | 100,86 |
| C1. VENITURI DIN PROPRIETATE (cod 30.10 + 31.10) | 00.13 | 314,02 | 265,75 | 264,12 | -1,63 | 99,39 |
| Venituri din proprietate (cod 30.10.05+30.10.08+30.10.09+30.10.50) | 30.10 | 313,00 | 264,73 | 262,60 | -2,13 | 99,20 |
| Venituri din concesiuni și închirieri (cod 30.10.05.30) | 30.10.05 | 253,00 | 264,73 | 262,60 | -2,13 | 99,20 |
| Alte venituri din concesiuni și închirieri de către instituțiile publice | 30.10.05.30 | 253,00 | 264,73 | 262,60 | -2,13 | 99,20 |
| Venituri din dividende (cod 30.10.08.02+30.10.08.03) | 30.10.08 | 60,00 | 0,00 | 0,00 | 0,00 | - |
| Venituri din dividende de la alți plătitori | 30.10.08.02 | 60,00 | 0,00 | 0,00 | 0,00 | - |
| Dividende de virat de către societățile și companiile naționale și societățile cu capital majoritar de stat | 30.10.08.03 | 0,00 | 0,00 | 0,00 | 0,00 | - |
| Venituri din utilizarea pășunilor comunale | 30.10.09 | 0,00 | 0,00 | 0,00 | 0,00 | - |
| Alte venituri din proprietate | 30.10.50 | 0,00 | 0,00 | 0,00 | 0,00 | - |
| Venituri din dobânzi (cod 31.10.03) | 31.10 | 1,02 | 1,02 | 1,53 | 0,51 | 150,00 |
| Alte venituri din dobânzi | 31.10.03 | 1,02 | 1,02 | 1,53 | 0,51 | 150,00 |
| C2. VÂNZARI DE BUNURI ȘI SERVICII (cod 33.10+34.10+35.10+36.10+37.10) | 00.14 | 226.769,30 | 246.442,12 | 248.571,20 | 2.129,08 | 100,86 |
| Venituri din prestări de servicii și alte activități (cod 33.10.05+33.10.08+33.10.09+33.10.13+ 33.10.14+ 33.10.16+33.10.17+33.10.19 la 33.10.21+33.10.30 la 33.10.32+33.10.50) | 33.10 | 226.347,30 | 245.912,52 | 247.898,41 | 1.985,89 | 100,81 |
| Taxe și alte venituri în învățământ | 33.10.05 | 225,57 | 231,07 | 250,43 | 19,36 | 108,38 |
| Venituri din prestări de servicii | 33.10.08 | 5.655,67 | 5.829,53 | 5.958,65 | 129,12 | 102,21 |
| Taxe și alte venituri din protecția mediului | 33.10.09 | 0,00 | 0,00 | 0,00 | 0,00 | - |
| Contribuția de întreținere a persoanelor asistate | 33.10.13 | 315,79 | 395,79 | 392,38 | -3,41 | 99,14 |
| Contribuția elevilor și studenților pentru internate, cămine și cantine. | 33.10.14 | 0,00 | 0,00 | 0,00 | 0,00 | - |
| Venituri din valorificarea produselor obținute din activitatea proprie sau anexă | 33.10.16 | 33,73 | 33,73 | 26,97 | -6,76 | 79,96 |
| Venituri din organizarea de cursuri de calificare și conversie profesională, specializare și perfecționare | 33.10.17 | 1,00 | 1,00 | 0,35 | -0,65 | - |
| Venituri din serbări și spectacole școlare, manifestări culturale, artistice și sportive | 33.10.19 | 483,58 | 636,39 | 621,43 | -14,96 | 97,65 |
| Venituri din cercetare | 33.10.20 | 30,35 | 45,55 | 31,17 | -14,38 | - |
| Venituri din contractele încheiate cu casele de asigurări sociale de sănătate | 33.10.21 | 180.524,38 | 197.677,19 | 200.373,58 | 2.696,39 | 101,36 |
| Venituri din contractele încheiate cu direcțiile de sănătate publică din sume alocate de la bugetul de stat. | 33.10.30 | 27.804,21 | 32.311,09 | 32.857,98 | 546,89 | 101,69 |

| Denumirea indicatorilor | Cod indicator | Prevederi bugetare | | Încasări realizate | Diferente | Procent de realizare |
|---|---------------|--------------------|------------------|--------------------|-------------------|----------------------|
| | | inițiale | definitive | | | |
| A | B | 1 | 2 | 3 | 4=3-2 | 5=3/2*100 |
| Venituri din contractele încheiate cu direcțiile de sănătate publică din sume alocate din veniturile proprii ale Ministerului Sănătății | 33.10.31 | 11.160,77 | 8.585,65 | 7.253,00 | -1.332,65 | 84,48 |
| Venituri din contractele încheiate cu instituțiile de medicină legală | 33.10.32 | 0,00 | 0,00 | 0,00 | 0,00 | - |
| Alte venituri din prestări de servicii și alte activități | 33.10.50 | 112,25 | 165,53 | 132,49 | -33,04 | 80,04 |
| Venituri din taxe administrative, eliberări permise (cod 34.10.50) | 34.10 | 0,00 | 0,00 | 0,00 | 0,00 | - |
| Alte venituri din taxe administrative, eliberări permise | 34.10.50 | 0,00 | 0,00 | 0,00 | 0,00 | - |
| Amenzi, penalități și confiscări (cod 35.10.50) | 35.10 | 0,00 | 0,00 | 0,00 | 0,00 | - |
| Alte amenzi, penalități și confiscări | 35.10.50 | 0,00 | 0,00 | 0,00 | 0,00 | - |
| Diverse venituri (cod 36.10.50) | 36.10 | 325,00 | 331,50 | 473,25 | 141,75 | 142,76 |
| Alte venituri | 36.10.50 | 325,00 | 331,50 | 473,25 | 141,75 | 142,76 |
| Transferuri voluntare, altele decât subvențiile (cod 37.10.01+37.10.03+37.10.04+37.10.50) | 37.10 | 97,00 | 198,10 | 199,54 | 1,44 | 100,73 |
| Donații și sponsorizări | 37.10.01 | 0,20 | 78,71 | 68,57 | -10,14 | 87,12 |
| Vărsăminte din secțiunea de funcționare pentru finanțarea secțiunii de dezvoltare a bugetului local (cu semnul minus) | 37.10.03 | -1.175,02 | -1.255,93 | -949,17 | 306,76 | 75,58 |
| Vărsăminte din secțiunea de funcționare | 37.10.04 | 1.175,02 | 1.255,93 | 949,17 | -306,76 | 75,58 |
| Alte transferuri voluntare | 37.10.50 | 96,80 | 119,39 | 130,97 | 11,58 | 109,70 |
| II.VENITURI DIN CAPITAL (cod 39.10) | 00.15 | 0,00 | 4,21 | 4,23 | 0,02 | 100,48 |
| Venituri din valorificarea unor bunuri (cod 39.10.01 + 39.10.50) | 39.10 | 0,00 | 4,21 | 4,23 | 0,02 | 100,48 |
| Venituri din valorificarea unor bunuri ale instituțiilor publice | 39.10.01 | 0,00 | 4,21 | 4,23 | 0,02 | 100,48 |
| Alte venituri din valorificarea unor bunuri | 39.10.50 | 0,00 | 0,00 | 0,00 | 0,00 | - |
| III. OPERAȚIUNI FINANCIARE (cod 40.10+41.10) | 00.16 | 0,00 | 0,00 | 0,00 | 0,00 | |
| Încasări din rambursarea împrumuturilor acordate (cod 40.10.15+40.10.16) | 40.10 | 0,00 | 0,00 | 0,00 | 0,00 | |
| Sume utilizate din excedentul anului precedent pentru efectuarea de cheltuieli (cod 40.10.15.01+40.10.15.02) | 40.10.15 | 0,00 | 0,00 | 0,00 | 0,00 | |
| Sume utilizate din excedentul anului precedent pentru efectuarea de cheltuieli pentru secțiunea de funcționare | 40.10.15.01 | 0,00 | 0,00 | 0,00 | 0,00 | |
| Sume utilizate din excedentul anului precedent pentru efectuarea de cheltuieli pentru secțiunea de dezvoltare | 40.10.15.02 | 0,00 | 0,00 | 0,00 | 0,00 | |
| Sume primite în cadrul mecanismului decontării cererilor de plată | 40.10.16 | 0,00 | 0,00 | 0,00 | 0,00 | - |
| Alte operațiuni financiare (cod 41.10.01+41.10.06) | 41.10 | 0,00 | 0,00 | 0,00 | 0,00 | - |
| Disponibilități din venituri curente constituite în depozite | 41.10.01 | 0,00 | 0,00 | 0,00 | 0,00 | - |
| Sume din excedentul anului precedent pentru acoperirea golurilor temporare de casă | 41.10.06 | 0,00 | 0,00 | 0,00 | 0,00 | - |
| IV. SUBVENȚII (cod 00.18) | 00.17 | 63.161,01 | 86.999,60 | 62.802,61 | -24.196,99 | 72,19 |
| SUBVENȚII DE LA ALTE NIVELE ALE ADMINISTRAȚIEI PUBLICE (cod 42.10+43.10) | 00.18 | 63.161,01 | 86.999,60 | 62.802,61 | -24.196,99 | 72,19 |
| Subvenții de la bugetul de stat (cod 42.10.11+ 42.10.39+ 42.10.43+ 42.10.62) | 42.10 | 9,58 | 0,00 | 0,00 | 0,00 | |
| Subvenții de la bugetul de stat pentru spitale | 42.10.11 | 0,00 | 0,00 | 0,00 | 0,00 | - |
| Subvenții de la bugetul de stat pentru instituții publice finanțate parțial sau integral din venituri proprii pentru proiecte finanțate din FEN postaderare | 42.10.39 | 0,00 | 0,00 | 0,00 | 0,00 | - |
| Sume primite de instituțiile publice și activitățile finanțate integral sau parțial din venituri proprii în cadrul programelor FEAGA implementate de APIA | 42.10.43 | 9,58 | 0,00 | 0,00 | 0,00 | |

| Denumirea indicatorilor | Cod indicator | Prevederi bugetare | | Încasări realizate | Diferente | Procent de realizare |
|---|---------------|--------------------|------------------|--------------------|-------------------|----------------------|
| | | inițiale | definitive | | | |
| A | B | 1 | 2 | 3 | 4=3-2 | 5=3/2*100 |
| Sume alocate din bugetul de stat aferente corecțiilor financiare | 42.10.62 | 0,00 | 0,00 | 0,00 | 0,00 | - |
| Subvenții de la alte administrații (cod43.10.09+43.10.10+43.10.14 la 43.10.17+43.10.19) | 43.10 | 63.151,43 | 86.999,60 | 62.802,61 | -24.196,99 | 72,19 |
| Subvenții pentru instituții publice | 43.10.09 | 47.229,41 | 66.193,00 | 48.530,88 | -17.662,12 | 73,32 |
| Subvenții din bugetele locale pentru finanțarea cheltuielilor curente din domeniul sănătății | 43.10.10 | 1.107,70 | 1.510,13 | 1.210,63 | -299,50 | 80,17 |
| Subvenții din bugetele locale pentru finanțarea cheltuielilor de capital în domeniul sănătății | 43.10.14 | 7.879,66 | 8.303,47 | 5.178,49 | -3.124,98 | 62,37 |
| Subvenții din bugetul local pentru finanțarea camerelor agricole | 43.10.15 | 750,00 | 1.183,00 | 926,46 | -256,54 | 78,31 |
| Sume din bugetul de stat către bugetele locale pentru finanțarea investițiilor în sănătate (cod 43.10.16.01 la 43.10.16.03) | 43.10.16 | 0,00 | 428,00 | 427,00 | -1,00 | - |
| Sume din bugetul de stat către bugetele locale pentru finanțarea aparatului medical și echipamentelor de comunicații în urgență în sănătate | 43.10.16.01 | 0,00 | 428,00 | 427,00 | -1,00 | - |
| Sume din bugetul de stat către bugetele locale pentru finanțarea reparațiilor capitale în sănătate | 43.10.16.02 | 0,00 | 0,00 | 0,00 | 0,00 | - |
| Sume din bugetul de stat către bugetele locale pentru finanțarea altor investiții în sănătate | 43.10.16.03 | 0,00 | 0,00 | 0,00 | 0,00 | - |
| Sume din veniturile proprii ale Ministerului Sănătății către bugetele locale pentru finanțarea investițiilor în sănătate(cod43.10.17.01 la 43.10.17.03) | 43.10.17 | 0,00 | 0,00 | 0,00 | 0,00 | - |
| Sume din veniturile proprii ale Ministerului Sănătății către bugetele locale pentru finanțarea aparatului medical și echipamentelor de comunicații în urgență în sănătate | 43.10.17.01 | 0,00 | 0,00 | 0,00 | 0,00 | - |
| Sume din veniturile proprii ale Ministerului Sănătății către bugetele locale pentru finanțarea reparațiilor capitale în sănătate | 43.10.17.02 | 0,00 | 0,00 | 0,00 | 0,00 | - |
| Sume din veniturile proprii ale Ministerului Sănătății către bugetele locale pentru finanțarea altor investiții în sănătate | 43.10.17.03 | 0,00 | 0,00 | 0,00 | 0,00 | - |
| Subvenții pentru instituții publice destinate secțiunii de dezvoltare | 43.10.19 | 6.184,66 | 9.382,00 | 6.529,15 | -2.852,85 | 69,59 |
| Sume primite de la UE/alți donatori în contul plăților efectuate și prefinanțări (cod 45.10.01 la 45.10.05+45.10.07+45.10.08+45.10.15 la 45.10.21) | 45.10 | 0,00 | 0,00 | 0,00 | 0,00 | - |
| Fondul European de Dezvoltare Regională (cod 45.10.01.01 la 45.10.01.03) | 45.10.01 | 0,00 | 0,00 | 0,00 | 0,00 | - |
| Sume primite în contul plăților efectuate în anul curent | 45.10.01.01 | 0,00 | 0,00 | 0,00 | 0,00 | - |
| Sume primite în contul plăților efectuate în anii anteriori | 45.10.01.02 | 0,00 | 0,00 | 0,00 | 0,00 | - |
| Prefinanțare | 45.10.01.03 | 0,00 | 0,00 | 0,00 | 0,00 | - |
| Fondul Social European (cod 45.10.02.01 la 45.10.02.03) | 45.10.02 | 0,00 | 0,00 | 0,00 | 0,00 | - |
| Sume primite în contul plăților efectuate în anul curent | 45.10.02.01 | 0,00 | 0,00 | 0,00 | 0,00 | - |
| Sume primite în contul plăților efectuate în anii anteriori | 45.10.02.02 | 0,00 | 0,00 | 0,00 | 0,00 | - |
| Prefinanțare | 45.10.02.03 | 0,00 | 0,00 | 0,00 | 0,00 | - |
| Fondul de Coeziune (cod 45.10.03.01 la 45.10.03.03) | 45.10.03 | 0,00 | 0,00 | 0,00 | 0,00 | - |
| Sume primite în contul plăților efectuate în anul curent | 45.10.03.01 | 0,00 | 0,00 | 0,00 | 0,00 | - |
| Sume primite în contul plăților efectuate în anii anteriori | 45.10.03.02 | 0,00 | 0,00 | 0,00 | 0,00 | - |
| Prefinanțare | 45.10.03.03 | 0,00 | 0,00 | 0,00 | 0,00 | - |

| Denumirea indicatorilor | Cod indicator | Prevederi bugetare | | Încasări realizate | Diferente | Procent de realizare |
|--|---------------|--------------------|------------|--------------------|-----------|----------------------|
| | | inițiale | definitive | | | |
| A | B | 1 | 2 | 3 | 4=3-2 | 5=3/2*100 |
| Fondul European Agricol de Dezvoltare Rurală (cod 45.10.04.01 la 45.10.04.03) | 45.10.04 | 0,00 | 0,00 | 0,00 | 0,00 | - |
| Sume primite în contul plăților efectuate în anul curent | 45.10.04.01 | 0,00 | 0,00 | 0,00 | 0,00 | - |
| Sume primite în contul plăților efectuate în anii anteriori | 45.10.04.02 | 0,00 | 0,00 | 0,00 | 0,00 | - |
| Prefinanțare | 45.10.04.03 | 0,00 | 0,00 | 0,00 | 0,00 | - |
| Fondul European pentru Pescuit (cod 45.10.05.01 la 45.10.05.03) | 45.10.05 | 0,00 | 0,00 | 0,00 | 0,00 | - |
| Sume primite în contul plăților efectuate în anul curent | 45.10.05.01 | 0,00 | 0,00 | 0,00 | 0,00 | - |
| Sume primite în contul plăților efectuate în anii anteriori | 45.10.05.02 | 0,00 | 0,00 | 0,00 | 0,00 | - |
| Prefinanțare | 45.10.05.03 | 0,00 | 0,00 | 0,00 | 0,00 | - |
| Instrumentul de Asistență pentru Preaderare (cod 45.10.07.01 la 45.10.07.03) | 45.10.07 | 0,00 | 0,00 | 0,00 | 0,00 | - |
| Sume primite în contul plăților efectuate în anul curent | 45.10.07.01 | 0,00 | 0,00 | 0,00 | 0,00 | - |
| Sume primite în contul plăților efectuate în anii anteriori | 45.10.07.02 | 0,00 | 0,00 | 0,00 | 0,00 | - |
| Prefinanțare | 45.10.07.03 | 0,00 | 0,00 | 0,00 | 0,00 | - |
| Instrumentul European de Vecinătate și Parteneriat (cod 45.10.08.01 la 45.10.08.03) | 45.10.08 | 0,00 | 0,00 | 0,00 | 0,00 | - |
| Sume primite în contul plăților efectuate în anul curent | 45.10.08.01 | 0,00 | 0,00 | 0,00 | 0,00 | - |
| Sume primite în contul plăților efectuate în anii anteriori | 45.10.08.02 | 0,00 | 0,00 | 0,00 | 0,00 | - |
| Prefinanțare | 45.10.08.03 | 0,00 | 0,00 | 0,00 | 0,00 | - |
| Programe comunitare finanțate în perioada 2007-2013 (45.10.15.01 la 45.10.15.03) | 45.10.15 | 0,00 | 0,00 | 0,00 | 0,00 | - |
| Sume primite în contul plăților efectuate în anul curent | 45.10.15.01 | 0,00 | 0,00 | 0,00 | 0,00 | - |
| Sume primite în contul plăților efectuate în anii anteriori | 45.10.15.02 | 0,00 | 0,00 | 0,00 | 0,00 | - |
| Prefinanțare | 45.10.15.03 | 0,00 | 0,00 | 0,00 | 0,00 | - |
| Alte facilități și instrumente postaderare (cod 45.10.16.01 la 45.10.16.03) | 45.10.16 | 0,00 | 0,00 | 0,00 | 0,00 | - |
| Sume primite în contul plăților efectuate în anul curent | 45.10.16.01 | 0,00 | 0,00 | 0,00 | 0,00 | - |
| Sume primite în contul plăților efectuate în anii anteriori | 45.10.16.02 | 0,00 | 0,00 | 0,00 | 0,00 | - |
| Prefinanțare | 45.10.16.03 | 0,00 | 0,00 | 0,00 | 0,00 | - |
| Mecanismul financiar SEE (cod 45.10.17.01 la 45.10.17.03) | 45.10.17 | 0,00 | 0,00 | 0,00 | 0,00 | - |
| Sume primite în contul plăților efectuate în anul curent | 45.10.17.01 | 0,00 | 0,00 | 0,00 | 0,00 | - |
| Sume primite în contul plăților efectuate în anii anteriori | 45.10.17.02 | 0,00 | 0,00 | 0,00 | 0,00 | - |
| Prefinanțare | 45.10.17.03 | 0,00 | 0,00 | 0,00 | 0,00 | - |
| Mecanismul financiar norvegian (cod 45.10.18.01 la 45.10.18.03) | 45.10.18 | 0,00 | 0,00 | 0,00 | 0,00 | - |
| Sume primite în contul plăților efectuate în anul curent | 45.10.18.01 | 0,00 | 0,00 | 0,00 | 0,00 | - |
| Sume primite în contul plăților efectuate în anii anteriori | 45.10.18.02 | 0,00 | 0,00 | 0,00 | 0,00 | - |
| Prefinanțare | 45.10.18.03 | 0,00 | 0,00 | 0,00 | 0,00 | - |
| Programul de cooperare elvețiano-român vizând reducerea disparităților economice și sociale în cadrul Uniunii Europene extinse (cod 45.10.19.01+45.10.19.02) | 45.10.19 | 0,00 | 0,00 | 0,00 | 0,00 | - |
| Sume primite în contul plăților efectuate în anul curent | 45.10.19.01 | 0,00 | 0,00 | 0,00 | 0,00 | - |
| Sume primite în contul plăților efectuate în anii anteriori | 45.10.19.02 | 0,00 | 0,00 | 0,00 | 0,00 | - |
| Asistență tehnică pentru mecanismele financiare SEE(45.10.20.01 la 45.10.20.03) | 45.10.20 | 0,00 | 0,00 | 0,00 | 0,00 | - |
| Sume primite în contul plăților efectuate în anul curent | 45.10.20.01 | 0,00 | 0,00 | 0,00 | 0,00 | - |

| Denumirea indicatorilor | Cod indicator | Prevederi bugetare | | Încasări realizate | Diferente | Procent de realizare |
|--|---------------|--------------------|-------------------|--------------------|-------------------|----------------------|
| | | inițiale | definitive | | | |
| A | B | 1 | 2 | 3 | 4=3-2 | 5=3/2*100 |
| Sume primite în contul plăților efectuate în anii anteriori | 45.10.20.02 | 0,00 | 0,00 | 0,00 | 0,00 | - |
| Prefinanțare | 45.10.20.03 | 0,00 | 0,00 | 0,00 | 0,00 | - |
| Fondul național pentru relații bilaterale aferent mecanismelor financiare SEE (cod 45.10.21.01 la 45.10.21.03) | 45.10.21 | 0,00 | 0,00 | 0,00 | 0,00 | - |
| Sume primite în contul plăților efectuate în anul curent | 45.10.21.01 | 0,00 | 0,00 | 0,00 | 0,00 | - |
| Sume primite în contul plăților efectuate în anii anteriori | 45.10.21.02 | 0,00 | 0,00 | 0,00 | 0,00 | - |
| Prefinanțare | 45.10.21.03 | 0,00 | 0,00 | 0,00 | 0,00 | - |
| VENITURILE SECȚIUNII DE FUNCȚIONARE (cod 00.02+00.16+00.17) - TOTAL | 00.01 | 275.004,99 | 314.338,07 | 298.554,12 | -15.783,95 | 94,98 |
| I. VENITURI CURENTE (cod 00.03+00.12) | 00.02 | 225.908,30 | 245.451,94 | 247.886,15 | 2.434,21 | 100,99 |
| A. VENITURI FISCALE (cod 00.10) | 00.03 | 0,00 | 0,00 | 0,00 | 0,00 | - |
| A4. IMPOZITE ȘI TAXE PE BUNURI ȘI SERVICII (cod 15.10) | 00.10 | 0,00 | 0,00 | 0,00 | 0,00 | - |
| Taxe pe servicii specifice (cod 15.10.01+15.10.50) | 15.10 | 0,00 | 0,00 | 0,00 | 0,00 | - |
| Impozit pe spectacole | 15.10.01 | 0,00 | 0,00 | 0,00 | 0,00 | - |
| Alte taxe pe servicii specifice | 15.10.50 | 0,00 | 0,00 | 0,00 | 0,00 | - |
| C. VENITURI NEFISCALE (cod 00.13+00.14) | 00.12 | 225.908,30 | 245.451,94 | 247.886,15 | 2.434,21 | 100,99 |
| C1. VENITURI DIN PROPRIETATE (cod 30.10 +31.10) | 00.13 | 314,02 | 265,75 | 264,12 | -1,63 | 99,39 |
| Venituri din proprietate (cod 30.10.05+30.10.08+30.10.09+30.10.50) | 30.10 | 313,00 | 264,73 | 262,60 | -2,13 | 99,20 |
| Venituri din concesiuni și închirieri (cod 30.10.05.30) | 30.10.05 | 253,00 | 264,73 | 262,60 | -2,13 | 99,20 |
| Alte venituri din concesiuni și închirieri de către instituțiile publice | 30.10.05.30 | 253,00 | 264,73 | 262,60 | -2,13 | 99,20 |
| Venituri din dividende (cod 30.10.08.02+30.10.08.03) | 30.10.08 | 60,00 | 0,00 | 0,00 | 0,00 | - |
| Venituri din dividende de la alți plătitori | 30.10.08.02 | 60,00 | 0,00 | 0,00 | 0,00 | - |
| Dividende de virat de către societățile și companiile naționale și societățile cu capital majoritar de stat | 30.10.08.03 | 0,00 | 0,00 | 0,00 | 0,00 | - |
| Venituri din utilizarea pășunilor comunale | 30.10.09 | 0,00 | 0,00 | 0,00 | 0,00 | - |
| Alte venituri din proprietate | 30.10.50 | 0,00 | 0,00 | 0,00 | 0,00 | - |
| Venituri din dobânzi (cod 31.10.03) | 31.10 | 1,02 | 1,02 | 1,53 | 0,51 | 150,00 |
| Alte venituri din dobânzi | 31.10.03 | 1,02 | 1,02 | 1,53 | 0,51 | 150,00 |
| C2. VÂNZĂRI DE BUNURI ȘI SERVICII (cod 33.10+34.10+35.10+36.10+37.10) | 00.14 | 225.594,28 | 245.186,19 | 247.622,03 | 2.435,84 | 100,99 |
| Venituri din prestări de servicii și alte activități (cod 33.10.05+33.10.08+33.10.09+33.10.13+ 33.10.14 +33.10.16+33.10.17 +33.10.19 la 33.10.21+33.10.30 la 33.10.32+33.10.50) | 33.10 | 226.347,30 | 245.912,52 | 247.898,41 | 1.985,89 | 100,81 |
| Taxe și alte venituri în învățământ | 33.10.05 | 225,57 | 231,07 | 250,43 | 19,36 | 108,38 |
| Venituri din prestări de servicii | 33.10.08 | 5.655,67 | 5.829,53 | 5.958,65 | 129,12 | 102,21 |
| Taxe și alte venituri din protecția mediului | 33.10.09 | 0,00 | 0,00 | 0,00 | 0,00 | - |
| Contribuția de întreținere a persoanelor asistate | 33.10.13 | 315,79 | 395,79 | 392,38 | -3,41 | 99,14 |
| Contribuția elevilor și studenților pentru internate, cămine și cantine. | 33.10.14 | 0,00 | 0,00 | 0,00 | 0,00 | - |
| Venituri din valorificarea produselor obținute din activitatea proprie sau anexă | 33.10.16 | 33,73 | 33,73 | 26,97 | -6,76 | 79,96 |
| Venituri din organizarea de cursuri de calificare și conversie profesională, specializare și perfecționare | 33.10.17 | 1,00 | 1,00 | 0,35 | -0,65 | - |
| Venituri din serbări și spectacole școlare, manifestări culturale, artistice și sportive | 33.10.19 | 483,58 | 636,39 | 621,43 | -14,96 | 97,65 |
| Venituri din cercetare | 33.10.20 | 30,35 | 45,55 | 31,17 | -14,38 | - |
| Venituri din contractele încheiate cu casele de asigurări sociale de sănătate | 33.10.21 | 180.524,38 | 197.677,19 | 200.373,58 | 2.696,39 | 101,36 |
| Venituri din contractele încheiate cu direcțiile de sănătate publică din sume alocate de la bugetul de stat | 33.10.30 | 27.804,21 | 32.311,09 | 32.857,98 | 546,89 | 101,69 |

| Denumirea indicatorilor | Cod indicator | Prevederi bugetare | | Încasări realizate | Diferente | Procent de realizare |
|--|---------------|--------------------|------------------|--------------------|-------------------|----------------------|
| | | inițiale | definitive | | | |
| A | B | 1 | 2 | 3 | 4=3-2 | 5=3/2*100 |
| Venituri din contractele încheiate cu direcțiile de sănătate publică din sume alocate din veniturile proprii ale Ministerului Sănătății | 33.10.31 | 11.160,77 | 8.585,65 | 7.253,00 | -1.332,65 | 84,48 |
| Venituri din contractele încheiate cu instituțiile de medicină legală | 33.10.32 | 0,00 | 0,00 | 0,00 | 0,00 | - |
| Alte venituri din prestări de servicii și alte activități | 33.10.50 | 112,25 | 165,53 | 132,49 | -33,04 | 80,04 |
| Venituri din taxe administrative, eliberări permise (cod 34.10.50) | 34.10 | 0,00 | 0,00 | 0,00 | 0,00 | - |
| Alte venituri din taxe administrative, eliberări permise | 34.10.50 | 0,00 | 0,00 | 0,00 | 0,00 | - |
| Amenzi, penalități și confiscări (cod 35.10.50) | 35.10 | 0,00 | 0,00 | 0,00 | 0,00 | - |
| Alte amenzi, penalități și confiscări | 35.10.50 | 0,00 | 0,00 | 0,00 | 0,00 | - |
| Diverse venituri (cod 36.10.50) | 36.10 | 325,00 | 331,50 | 473,25 | 141,75 | 142,76 |
| Alte venituri | 36.10.50 | 325,00 | 331,50 | 473,25 | 141,75 | 142,76 |
| Transferuri voluntare, altele decât subvențiile (cod 37.10.01+37.10.03+37.10.50) | 37.10 | -1.078,02 | -1.057,83 | -749,64 | 308,19 | 70,87 |
| Donații și sponsorizări | 37.10.01 | 0,20 | 78,71 | 68,57 | -10,14 | 87,12 |
| Vărsăminte din secțiunea de funcționare pentru finanțarea secțiunii de dezvoltare a bugetului local (cu semnul minus) | 37.10.03 | -1.175,02 | -1.255,93 | -949,17 | 306,76 | 75,58 |
| Alte transferuri voluntare | 37.10.50 | 96,80 | 119,39 | 130,97 | 11,58 | 109,70 |
| III. OPERAȚIUNI FINANCIARE (cod 40.10+41.10) | 00.16 | 0,00 | 0,00 | 0,00 | 0,00 | |
| Încasări din rambursarea împrumuturilor acordate (cod 40.10.15) | 40.10 | 0,00 | 0,00 | 0,00 | 0,00 | |
| Sume utilizate din excedentul anului precedent pentru efectuarea de cheltuieli (cod 40.10.15.01) | 40.10.15 | 0,00 | 0,00 | 0,00 | 0,00 | |
| Sume utilizate din excedentul anului precedent pentru efectuarea de cheltuieli pentru secțiunea de funcționare | 40.10.15.01 | 0,00 | 0,00 | 0,00 | 0,00 | |
| Alte operațiuni financiare (cod 41.10.01+41.10.06) | 41.10 | 0,00 | 0,00 | 0,00 | 0,00 | - |
| Disponibilități din venituri curente constituite în depozite | 41.10.01 | 0,00 | 0,00 | 0,00 | 0,00 | - |
| Sume din excedentul anului precedent pentru acoperirea golurilor temporare de casă | 41.10.06 | 0,00 | 0,00 | 0,00 | 0,00 | - |
| IV. SUBVENȚII (cod 00.18) | 00.17 | 49.096,69 | 68.886,13 | 50.667,97 | -18.218,16 | 73,55 |
| SUBVENȚII DE LA ALTE NIVELE ALE ADMINISTRAȚIEI PUBLICE (cod 42.10+43.10) | 00.18 | 49.096,69 | 68.886,13 | 50.667,97 | -18.218,16 | 73,55 |
| Subvenții de la bugetul de stat (cod 42.10.11+ 42.10.43) | 42.10 | 9,58 | 0,00 | 0,00 | 0,00 | |
| Subvenții de la bugetul de stat pentru spitale | 42.10.11 | 0,00 | 0,00 | 0,00 | 0,00 | - |
| Sume primite de instituțiile publice și activitățile finanțate integral sau parțial din venituri proprii în cadrul programelor FEGA implementate de APIA | 42.10.43 | 9,58 | 0,00 | 0,00 | 0,00 | |
| Subvenții de la alte administrații (cod 43.10.09+43.10.10 +43.10.15) | 43.10 | 49.087,11 | 68.886,13 | 50.667,97 | -18.218,16 | 73,55 |
| Subvenții pentru instituții publice | 43.10.09 | 47.229,41 | 66.193,00 | 48.530,88 | -17.662,12 | 73,32 |
| Subvenții din bugetele locale pentru finanțarea cheltuielilor curente din domeniul sănătății | 43.10.10 | 1.107,70 | 1.510,13 | 1.210,63 | -299,50 | 80,17 |
| Subvenții din bugetul local pentru finanțarea camerelor agricole | 43.10.15 | 750,00 | 1.183,00 | 926,46 | -256,54 | 78,31 |
| VENITURILE SECȚIUNII DE DEZVOLTARE (cod 00.02+00.15+00.16+00.17+45.10) - TOTAL | 00.01 | 15.239,34 | 19.373,61 | 13.088,04 | -6.285,57 | 67,56 |
| I. VENITURI CURENTE (cod 00.12) | 00.02 | 1.175,02 | 1.255,93 | 949,17 | -306,76 | 75,58 |
| C. VENITURI NEFISCALE (cod 00.14) | 00.12 | 1.175,02 | 1.255,93 | 949,17 | -306,76 | 75,58 |
| C2. VÂNZĂRI DE BUNURI ȘI SERVICII (cod 37.10) | 00.14 | 1.175,02 | 1.255,93 | 949,17 | -306,76 | 75,58 |
| Transferuri voluntare, altele decât subvențiile(cod 37.10.04) | 37.10 | 1.175,02 | 1.255,93 | 949,17 | -306,76 | 75,58 |
| Vărsăminte din secțiunea de funcționare | 37.10.04 | 1.175,02 | 1.255,93 | 949,17 | -306,76 | 75,58 |

| Denumirea indicatorilor | Cod indicator | Prevederi bugetare | | Încasări realizate | Diferente | Procent de realizare |
|---|---------------|--------------------|------------------|--------------------|------------------|----------------------|
| | | inițiale | definitive | | | |
| A | B | 1 | 2 | 3 | 4=3-2 | 5=3/2*100 |
| II.VENITURI DIN CAPITAL (cod 39.10) | 00.15 | 0,00 | 4,21 | 4,23 | 0,02 | 100,48 |
| Venituri din valorificarea unor bunuri (cod 39.10.01 + 39.10.50) | 39.10 | 0,00 | 4,21 | 4,23 | 0,02 | 100,48 |
| Venituri din valorificarea unor bunuri ale instituțiilor publice | 39.10.01 | 0,00 | 4,21 | 4,23 | 0,02 | 100,48 |
| Alte venituri din valorificarea unor bunuri | 39.10.50 | 0,00 | 0,00 | 0,00 | 0,00 | - |
| III.Operațiuni financiare (cod 40.10) | 00.16 | 0,00 | 0,00 | 0,00 | 0,00 | |
| Încasări din rambursarea împrumuturilor acordate (cod 40.10.15+40.10.16) | 40.10 | 0,00 | 0,00 | 0,00 | 0,00 | |
| Sume utilizate din excedentul anului precedent pentru efectuarea de cheltuieli (cod 40.10.15.02) | 40.10.15 | 0,00 | 0,00 | 0,00 | 0,00 | |
| Sume utilizate din excedentul anului precedent pentru efectuarea de cheltuieli pentru secțiunea de dezvoltare | 40.10.15.02 | 0,00 | 0,00 | 0,00 | 0,00 | |
| Sume primite în cadrul mecanismului decontării cererilor de plată | 40.10.16 | 0,00 | 0,00 | 0,00 | 0,00 | - |
| IV. SUBVENȚII (cod 00.18) | 00.17 | 14.064,32 | 18.113,47 | 12.134,64 | -5.978,83 | 66,99 |
| SUBVENȚII DE LA ALTE NIVELE ALE ADMINISTRAȚIEI PUBLICE (cod 42.10+43.10) | 00.18 | 14.064,32 | 18.113,47 | 12.134,64 | -5.978,83 | 66,99 |
| Subvenții de la bugetul de stat (cod 42.10.39 + 42.10.62) | 42.10 | 0,00 | 0,00 | 0,00 | 0,00 | - |
| Subvenții de la bugetul de stat pentru instituții publice finanțate parțial sau integral din venituri proprii pentru proiecte finanțate din FEN postaderare | 42.10.39 | 0,00 | 0,00 | 0,00 | 0,00 | - |
| Sume alocate din bugetul de stat aferente corecțiilor financiare | 42.10.62 | 0,00 | 0,00 | 0,00 | 0,00 | - |
| Subvenții de la alte administrații (cod 43.10.14+43.10.16+43.10.17+43.10.19) | 43.10 | 14.064,32 | 18.113,47 | 12.134,64 | -5.978,83 | 66,99 |
| Subvenții din bugetele locale pentru finanțarea cheltuielilor de capital în domeniul sănătății | 43.10.14 | 7.879,66 | 8.303,47 | 5.178,49 | -3.124,98 | 62,37 |
| Sume din bugetul de stat către bugetele locale pentru finanțarea investițiilor în sănătate (cod 43.10.16.01 la 43.10.16.03) | 43.10.16 | 0,00 | 428,00 | 427,00 | -1,00 | - |
| Sume din bugetul de stat către bugetele locale pentru finanțarea aparatului medical și echipamentelor de comunicații în urgență în sănătate | 43.10.16.01 | 0,00 | 428,00 | 427,00 | -1,00 | - |
| Sume din bugetul de stat către bugetele locale pentru finanțarea reparațiilor capitale în sănătate | 43.10.16.02 | 0,00 | 0,00 | 0,00 | 0,00 | - |
| Sume din bugetul de stat către bugetele locale pentru finanțarea altor investiții în sănătate | 43.10.16.03 | 0,00 | 0,00 | 0,00 | 0,00 | - |
| Sume din veniturile proprii ale Ministerului Sănătății către bugetele locale pentru finanțarea investițiilor în sănătate (cod 43.10.17.01 la 43.10.17.03) | 43.10.17 | 0,00 | 0,00 | 0,00 | 0,00 | - |
| Sume din veniturile proprii ale Ministerului Sănătății către bugetele locale pentru finanțarea aparatului medical și echipamentelor de comunicații în urgență în sănătate | 43.10.17.01 | 0,00 | 0,00 | 0,00 | 0,00 | - |
| Sume din veniturile proprii ale Ministerului Sănătății către bugetele locale pentru finanțarea reparațiilor capitale în sănătate | 43.10.17.02 | 0,00 | 0,00 | 0,00 | 0,00 | - |
| Sume din veniturile proprii ale Ministerului Sănătății către bugetele locale pentru finanțarea altor investiții în sănătate | 43.10.17.03 | 0,00 | 0,00 | 0,00 | 0,00 | - |
| Subvenții pentru instituții publice destinate secțiunii de dezvoltare | 43.10.19 | 6.184,66 | 9.382,00 | 6.529,15 | -2.852,85 | 69,59 |

| Denumirea indicatorilor | Cod indicator | Prevederi bugetare | | Încasări realizate | Diferente | Procent de realizare |
|---|---------------|--------------------|-------------|--------------------|-------------|----------------------|
| | | inițiale | definitive | | | |
| A | B | 1 | 2 | 3 | 4=3-2 | 5=3/2*100 |
| Sume primite de la UE/alți donatori în contul plăților efectuate și prefinanțări (cod 45.10.01 la 45.10.05+45.10.07+45.10.08+45.10.15 la 45.10.21) | 45.10 | 0,00 | 0,00 | 0,00 | 0,00 | - |
| Fondul European de Dezvoltare Regională (cod 45.10.01.01 la 45.10.01.03) | 45.10.01 | 0,00 | 0,00 | 0,00 | 0,00 | - |
| Sume primite în contul plăților efectuate în anul curent | 45.10.01.01 | 0,00 | 0,00 | 0,00 | 0,00 | - |
| Sume primite în contul plăților efectuate în anii anteriori | 45.10.01.02 | 0,00 | 0,00 | 0,00 | 0,00 | - |
| Prefinanțare | 45.10.01.03 | 0,00 | 0,00 | 0,00 | 0,00 | - |
| Fondul Social European (cod 45.10.02.01 la 45.10.02.03) | 45.10.02 | 0,00 | 0,00 | 0,00 | 0,00 | - |
| Sume primite în contul plăților efectuate în anul curent | 45.10.02.01 | 0,00 | 0,00 | 0,00 | 0,00 | - |
| Sume primite în contul plăților efectuate în anii anteriori | 45.10.02.02 | 0,00 | 0,00 | 0,00 | 0,00 | - |
| Prefinanțare | 45.10.02.03 | 0,00 | 0,00 | 0,00 | 0,00 | - |
| Fondul de Coeziune (cod 45.10.03.01 la 45.10.03.03) | 45.10.03 | 0,00 | 0,00 | 0,00 | 0,00 | - |
| Sume primite în contul plăților efectuate în anul curent | 45.10.03.01 | 0,00 | 0,00 | 0,00 | 0,00 | - |
| Sume primite în contul plăților efectuate în anii anteriori | 45.10.03.02 | 0,00 | 0,00 | 0,00 | 0,00 | - |
| Prefinanțare | 45.10.03.03 | 0,00 | 0,00 | 0,00 | 0,00 | - |
| Fondul European Agricol de Dezvoltare Rurală (cod 45.10.04.01 la 45.10.04.03) | 45.10.04 | 0,00 | 0,00 | 0,00 | 0,00 | - |
| Sume primite în contul plăților efectuate în anul curent | 45.10.04.01 | 0,00 | 0,00 | 0,00 | 0,00 | - |
| Sume primite în contul plăților efectuate în anii anteriori | 45.10.04.02 | 0,00 | 0,00 | 0,00 | 0,00 | - |
| Prefinanțare | 45.10.04.03 | 0,00 | 0,00 | 0,00 | 0,00 | - |
| Fondul European pentru Pescuit (cod 45.10.05.01 la 45.10.05.03) | 45.10.05 | 0,00 | 0,00 | 0,00 | 0,00 | - |
| Sume primite în contul plăților efectuate în anul curent | 45.10.05.01 | 0,00 | 0,00 | 0,00 | 0,00 | - |
| Sume primite în contul plăților efectuate în anii anteriori | 45.10.05.02 | 0,00 | 0,00 | 0,00 | 0,00 | - |
| Prefinanțare | 45.10.05.03 | 0,00 | 0,00 | 0,00 | 0,00 | - |
| Instrumentul de Asistență pentru Preaderare (cod 45.10.07.01 la 45.10.07.03) | 45.10.07 | 0,00 | 0,00 | 0,00 | 0,00 | - |
| Sume primite în contul plăților efectuate în anul curent | 45.10.07.01 | 0,00 | 0,00 | 0,00 | 0,00 | - |
| Sume primite în contul plăților efectuate în anii anteriori | 45.10.07.02 | 0,00 | 0,00 | 0,00 | 0,00 | - |
| Prefinanțare | 45.10.07.03 | 0,00 | 0,00 | 0,00 | 0,00 | - |
| Instrumentul European de Vecinătate și Parteneriat (cod 45.10.08.01 la 45.10.08.03) | 45.10.08 | 0,00 | 0,00 | 0,00 | 0,00 | - |
| Sume primite în contul plăților efectuate în anul curent | 45.10.08.01 | 0,00 | 0,00 | 0,00 | 0,00 | - |
| Sume primite în contul plăților efectuate în anii anteriori | 45.10.08.02 | 0,00 | 0,00 | 0,00 | 0,00 | - |
| Prefinanțare | 45.10.08.03 | 0,00 | 0,00 | 0,00 | 0,00 | - |
| Programe comunitare finanțate în perioada 2007-2013 (cod 45.10.15.01 la 45.10.15.03) | 45.10.15 | 0,00 | 0,00 | 0,00 | 0,00 | - |
| Sume primite în contul plăților efectuate în anul curent | 45.10.15.01 | 0,00 | 0,00 | 0,00 | 0,00 | - |
| Sume primite în contul plăților efectuate în anii anteriori | 45.10.15.02 | 0,00 | 0,00 | 0,00 | 0,00 | - |
| Prefinanțare | 45.10.15.03 | 0,00 | 0,00 | 0,00 | 0,00 | - |
| Alte facilități și instrumente postaderare (cod 45.10.16.01 la 45.10.16.03) | 45.10.16 | 0,00 | 0,00 | 0,00 | 0,00 | - |
| Sume primite în contul plăților efectuate în anul curent | 45.10.16.01 | 0,00 | 0,00 | 0,00 | 0,00 | - |
| Sume primite în contul plăților efectuate în anii anteriori | 45.10.16.02 | 0,00 | 0,00 | 0,00 | 0,00 | - |
| Prefinanțare | 45.10.16.03 | 0,00 | 0,00 | 0,00 | 0,00 | - |

| Denumirea indicatorilor | Cod indicator | Prevederi bugetare | | Încasări realizate | Diferente | Procent de realizare |
|--|---------------|--------------------|------------|--------------------|-----------|----------------------|
| | | inițiale | definitive | | | |
| A | B | 1 | 2 | 3 | 4=3-2 | 5=3/2*100 |
| Mecanismul financiar SEE (cod 45.10.17.01 la 45.10.17.03) | 45.10.17 | 0,00 | 0,00 | 0,00 | 0,00 | - |
| Sume primite în contul plăților efectuate în anul curent | 45.10.17.01 | 0,00 | 0,00 | 0,00 | 0,00 | - |
| Sume primite în contul plăților efectuate în anii anteriori | 45.10.17.02 | 0,00 | 0,00 | 0,00 | 0,00 | - |
| Prefinanțare | 45.10.17.03 | 0,00 | 0,00 | 0,00 | 0,00 | - |
| Mecanismul financiar norvegian (cod 45.10.18.01 la 45.10.18.03) | 45.10.18 | 0,00 | 0,00 | 0,00 | 0,00 | - |
| Sume primite în contul plăților efectuate în anul curent | 45.10.18.01 | 0,00 | 0,00 | 0,00 | 0,00 | - |
| Sume primite în contul plăților efectuate în anii anteriori | 45.10.18.02 | 0,00 | 0,00 | 0,00 | 0,00 | - |
| Prefinanțare | 45.10.18.03 | 0,00 | 0,00 | 0,00 | 0,00 | - |
| Programul de cooperare elvețiano-român vizând reducerea disparităților economice și sociale în cadrul Uniunii Europene extinse (cod 45.10.19.01+45.10.19.02) | 45.10.19 | 0,00 | 0,00 | 0,00 | 0,00 | - |
| Sume primite în contul plăților efectuate în anul curent | 45.10.19.01 | 0,00 | 0,00 | 0,00 | 0,00 | - |
| Sume primite în contul plăților efectuate în anii anteriori | 45.10.19.02 | 0,00 | 0,00 | 0,00 | 0,00 | - |
| Asistență tehnică pentru mecanismele financiare SEE (cod 45.10.20.01 la 45.10.20.03) | 45.10.20 | 0,00 | 0,00 | 0,00 | 0,00 | - |
| Sume primite în contul plăților efectuate în anul curent | 45.10.20.01 | 0,00 | 0,00 | 0,00 | 0,00 | - |
| Sume primite în contul plăților efectuate în anii anteriori | 45.10.20.02 | 0,00 | 0,00 | 0,00 | 0,00 | - |
| Prefinanțare | 45.10.20.03 | 0,00 | 0,00 | 0,00 | 0,00 | - |
| Fondul național pentru relații bilaterale aferent mecanismelor financiare SEE (cod 45.10.21.01 la 45.10.21.03) | 45.10.21 | 0,00 | 0,00 | 0,00 | 0,00 | - |
| Sume primite în contul plăților efectuate în anul curent | 45.10.21.01 | 0,00 | 0,00 | 0,00 | 0,00 | - |
| Sume primite în contul plăților efectuate în anii anteriori | 45.10.21.02 | 0,00 | 0,00 | 0,00 | 0,00 | - |
| Prefinanțare | 45.10.21.03 | 0,00 | 0,00 | 0,00 | 0,00 | - |



Răspund în privința realității, regularității și legalității

DIRECTOR EXECUTIV,

Elena ARVINTE

Răspund în privința realității, regularității și legalității

ȘEF SERVICIU,

Carmen Mihaela ILII

Îmi asum responsabilitatea pentru fundamentarea, corectitudinea, legalitatea întocmirii acestui înscris oficial

Stefan BUTNARU

CONTUL DE EXECUȚIE A BUGETULUI INSTITUȚIILOR PUBLICE - Cheltuieli
 la data de 31.12.2015

CENTRALIZATOR VP+SUBV

-mii lei -

| DENUMIREA INDICATORILOR | Cod indicator | Credite bugetare | | Plăți efectuate | Diferente | Procent de realizare |
|---|---------------|-------------------|-------------------|-------------------|-------------------|----------------------|
| | | Inițiale | Definitive | | | |
| A | B | 1 | 2 | 3 | 4=3-2 | 5(3/2*100) |
| TOTAL CHELTUIELI (SECTIUNEA DE FUNCȚIONARE+SECTIUNEA DE DEZVOLTARE) | | 328.028,07 | 372.391,12 | 307.346,30 | -65.044,82 | 82,53 |
| SECTIUNEA DE FUNCȚIONARE (cod 01+79+84) | | 301.565,24 | 341.699,32 | 289.143,84 | -52.555,48 | 84,62 |
| CHELTUIELI CURENTE (cod 10+20+30+40+50+51SF+55SF+57+59) | 01 | 301.565,24 | 341.699,32 | 289.348,29 | -52.351,03 | 84,68 |
| TITLUL I CHELTUIELI DE PERSONAL (cod 10.01+10.02+10.03) | 10 | 164.714,59 | 179.409,12 | 178.456,35 | -952,77 | 99,47 |
| Cheltuieli salariale in bani (cod 10.01.01+10.01.03 la 10.01.08 +10.01.10 la 10.01.16 +10.01.30) | 10.01 | 127.566,15 | 139.564,61 | 139.062,25 | -502,36 | 99,64 |
| Salarii de baza | 10.01.01 | 89.969,98 | 99.374,92 | 99.025,17 | -349,75 | |
| Indemnizatie de conducere | 10.01.03 | 0,00 | 0,00 | 0,00 | 0,00 | |
| Spor de vechime | 10.01.04 | 0,00 | 0,00 | 0,00 | 0,00 | |
| Sporuri pentru conditii de munca | 10.01.05 | 19.982,63 | 21.286,86 | 21.246,78 | -40,08 | |
| Alte sporuri | 10.01.06 | 10.868,00 | 11.557,97 | 11.515,36 | -42,61 | |
| Ore suplimentare | 10.01.07 | 0,00 | 0,00 | 0,00 | X | X |
| Fond de premii | 10.01.08 | 0,00 | 0,00 | 0,00 | X | X |
| Fond pentru posturi ocupate prin cumul | 10.01.10 | 1.824,74 | 1.947,86 | 1.945,53 | -2,33 | |
| Fond aferent platii cu ora | 10.01.11 | 3.786,28 | 3.971,61 | 3.959,58 | -12,03 | |
| Indemnizatii platite unor persoane din afara unitatii | 10.01.12 | 238,82 | 72,13 | 66,80 | -5,33 | |
| Indemnizatii de delegare | 10.01.13 | 159,02 | 149,72 | 125,70 | -24,02 | |
| Indemnizatii de detasare | 10.01.14 | 0,00 | 0,00 | 0,00 | 0,00 | |
| Alocatii pentru transportul la si de la locul de munca | 10.01.15 | 0,00 | 0,00 | 0,00 | 0,00 | |
| Alocatii pentru locuinte | 10.01.16 | 0,00 | 0,00 | 0,00 | 0,00 | |
| Alte drepturi salariale in bani | 10.01.30 | 736,68 | 1.203,54 | 1.177,33 | -26,21 | |
| Cheltuieli salariale in natura (cod 10.02.01 la 10.02.05+10.02.30) | 10.02 | 6.667,20 | 6.537,05 | 6.518,96 | -18,09 | 99,72 |
| Tichete de masa | 10.02.01 | 6.667,20 | 6.537,05 | 6.518,96 | -18,09 | |
| Norme de hrana | 10.02.02 | 0,00 | 0,00 | 0,00 | 0,00 | |
| Uniforme si echipament obligatoriu | 10.02.03 | 0,00 | 0,00 | 0,00 | 0,00 | |
| Locuinta de serviciu folosita de salariat si familia sa | 10.02.04 | 0,00 | 0,00 | 0,00 | 0,00 | |
| Transportul la si de la locul de munca | 10.02.05 | 0,00 | 0,00 | 0,00 | 0,00 | |
| Alte drepturi salariale in natura | 10.02.30 | 0,00 | 0,00 | 0,00 | 0,00 | |
| Contributii (cod 10.03.01 la 10.03.06) | 10.03 | 30.481,24 | 33.307,46 | 32.875,14 | -432,32 | 98,70 |
| Contributii de asigurari sociale de stat | 10.03.01 | 21.346,82 | 23.430,63 | 23.297,40 | -133,23 | |
| Contributii de asigurari de somaj | 10.03.02 | 650,36 | 726,67 | 718,16 | -8,51 | |
| Contributii de asigurari sociale de sanatate | 10.03.03 | 6.623,69 | 7.276,43 | 7.244,85 | -31,58 | |
| Contributii de asigurari pentru accidente de munca si boli profesionale | 10.03.04 | 366,19 | 408,64 | 402,19 | -6,45 | |
| Prime de asigurare viata plătite de angajator pentru angajați | 10.03.05 | 0,00 | 0,00 | 0,00 | 0,00 | |
| Contributii pentru concedii si indemnizatii | 10.03.06 | 1.494,18 | 1.465,09 | 1.212,54 | -252,55 | |
| TITLUL II BUNURI SI SERVICII (cod 20.01 la 20.06+20.09 la 20.16+20.18 la 20.25+20.27+20.30) | 20 | 134.974,87 | 160.387,84 | 109.240,97 | -51.146,87 | 68,11 |
| Bunuri si servicii (cod 20.01.01 la 20.01.09+20.01.30) | 20.01 | 31.758,40 | 34.380,41 | 26.011,98 | -8.368,43 | 75,66 |
| Furnituri de birou | 20.01.01 | 775,71 | 845,07 | 528,16 | -316,91 | |
| Materiale pentru curatenie | 20.01.02 | 1.459,98 | 1.564,28 | 1.121,52 | -442,76 | |
| Încalzit, iluminat si forta motrica | 20.01.03 | 9.556,99 | 9.508,88 | 7.359,26 | -2.149,62 | |
| Apa, canal si salubritate | 20.01.04 | 2.488,35 | 2.662,93 | 2.096,46 | -566,47 | |
| Carburanti si lubrifianti | 20.01.05 | 397,80 | 413,69 | 288,69 | -125,00 | |
| Piese de schimb | 20.01.06 | 1.603,47 | 2.604,13 | 1.768,40 | -835,73 | |
| Transport | 20.01.07 | 97,30 | 67,55 | 41,48 | -26,07 | |
| Posta, telecomunicatii, radio, tv, internet | 20.01.08 | 716,03 | 717,12 | 590,73 | -126,39 | |
| Materiale si prestari de servicii cu caracter functional | 20.01.09 | 6.450,35 | 7.681,56 | 5.915,86 | -1.765,70 | |
| Alte bunuri si servicii pentru intretinere si functionare | 20.01.30 | 8.212,42 | 8.315,20 | 6.301,42 | -2.013,78 | |
| Reparatii curente | 20.02 | 22.491,49 | 40.095,43 | 23.134,12 | -16.961,31 | 57,70 |
| Hrana (cod 20.03.01+20.03.02) | 20.03 | 5.376,06 | 4.885,98 | 3.717,89 | -1.168,09 | 76,09 |
| Hrana pentru oameni | 20.03.01 | 5.358,06 | 4.864,98 | 3.696,93 | -1.168,05 | |
| Hrana pentru animale | 20.03.02 | 18,00 | 21,00 | 20,96 | -0,04 | |
| Medicamente si materiale sanitare (cod 20.04.01 la 20.04.04) | 20.04 | 58.741,46 | 63.196,37 | 46.868,09 | -16.328,28 | 74,16 |
| Medicamente | 20.04.01 | 33.238,34 | 35.959,54 | 28.386,13 | -7.573,41 | |

CENTRALIZATOR VP+SUBV

-mii lei -

| DENUMIREA INDICATORILOR | Cod indicator | Credite bugetare | | Plăți efectuate | Diferente | Procent de realizare |
|--|---------------|------------------|-----------------|-----------------|------------------|----------------------|
| | | Inițiale | Definitive | | | |
| Materiale sanitare | 20.04.02 | 14.629,35 | 15.372,21 | 10.232,05 | -5.140,16 | |
| Reactivi | 20.04.03 | 8.851,42 | 9.651,63 | 6.796,45 | -2.855,18 | |
| Dezinfectanți | 20.04.04 | 2.022,35 | 2.212,99 | 1.453,46 | -759,53 | |
| Bunuri de natura obiectelor de inventar (cod 20.05.01+20.05.03+20.05.30) | 20.05 | 6.786,63 | 7.741,01 | 3.479,37 | -4.261,64 | 44,95 |
| Uniforme și echipament | 20.05.01 | 1.157,81 | 1.178,06 | 385,88 | -792,18 | |
| Lenjerie și accesorii de pat | 20.05.03 | 1.252,78 | 1.207,93 | 152,40 | -1.055,53 | |
| Alte obiecte de inventar | 20.05.30 | 4.376,04 | 5.355,02 | 2.941,09 | -2.413,93 | |
| Deplasări, detașări, transferări (cod 20.06.01+20.06.02) | 20.06 | 678,88 | 592,82 | 535,04 | -57,78 | 90,25 |
| Deplasări interne, detașări, transferări | 20.06.01 | 267,86 | 262,70 | 214,38 | -48,32 | |
| Deplasări în străinătate | 20.06.02 | 411,02 | 330,12 | 320,66 | -9,46 | |
| Materiale de laborator | 20.09 | 1.375,96 | 1.390,31 | 714,54 | -675,77 | 51,39 |
| Cercetare-dezvoltare | 20.10 | 5,00 | 5,00 | 0,00 | -5,00 | 0,00 |
| Carti, publicatii si materiale documentare | 20.11 | 422,75 | 397,45 | 352,79 | -44,66 | 88,76 |
| Consultanta si expertiza | 20.12 | 52,00 | 47,11 | 43,10 | -4,01 | 91,49 |
| Pregatire profesionala | 20.13 | 348,60 | 307,86 | 178,90 | -128,96 | 58,11 |
| Protectia muncii | 20.14 | 384,61 | 389,28 | 258,06 | -131,22 | 66,29 |
| Munitione, furnituri si armament de natura activelor fixe pentru armata | 20.15 | 0,00 | 0,00 | 0,00 | 0,00 | |
| Studii si cercetari | 20.16 | 0,00 | 0,00 | 0,00 | 0,00 | #DIV/0! |
| Plati pentru finantarea patrimoniului genetic al animalelor | 20.18 | 0,00 | 0,00 | 0,00 | 0,00 | #DIV/0! |
| Contribuții ale administrației publice locale la realizarea unor lucrări și servicii de interes public local, în baza unor convenții sau contracte de asociere | 20.19 | 0,00 | 0,00 | 0,00 | 0,00 | #DIV/0! |
| Reabilitare infrastructura program inundatii pentru autoritati publice locale | 20.20 | 0,00 | 0,00 | 0,00 | 0,00 | #DIV/0! |
| Meteorologie | 20.21 | 0,00 | 0,00 | 0,00 | 0,00 | #DIV/0! |
| Finantarea actiunilor din domeniul apelor | 20.22 | 0,00 | 0,00 | 0,00 | 0,00 | #DIV/0! |
| Prevenirea si combaterea inundatiilor si ingheturilor | 20.23 | 0,00 | 0,00 | 0,00 | 0,00 | #DIV/0! |
| Comisioane si alte costuri aferente imprumuturilor (cod 20.24.01 + 20.24.02) | 20.24 | 0,00 | 0,00 | 0,00 | 0,00 | #DIV/0! |
| Comisioane si alte costuri aferente imprumuturilor externe | 20.24.01 | 0,00 | 0,00 | 0,00 | 0,00 | |
| Comisioane si alte costuri aferente imprumuturilor interne | 20.24.02 | 0,00 | 0,00 | 0,00 | 0,00 | |
| Cheltuieli judiciare si extrajudiciare derivate din actiuni in reprezentarea intereselor statului, potrivit dispozitiilor legale | 20.25 | 39,20 | 39,37 | 16,46 | -22,91 | 41,81 |
| Tichete cadou | 20.27 | 0,00 | 0,00 | 0,00 | 0,00 | #DIV/0! |
| Alte cheltuieli (cod 20.30.01 la 20.30.04+20.30.06+20.30.07+20.30.09+20.30.30) | 20.30 | 6.513,83 | 6.919,44 | 3.930,63 | -2.988,81 | 56,81 |
| Reclama si publicitate | 20.30.01 | 34,50 | 4,17 | 3,42 | -0,75 | |
| Protocol si reprezentare | 20.30.02 | 2,22 | 1,22 | 0,93 | -0,29 | |
| Prime de asigurare non-viata | 20.30.03 | 81,00 | 76,26 | 63,88 | -12,38 | |
| Chirii | 20.30.04 | 1.367,84 | 1.356,60 | 967,61 | -388,99 | |
| Prestari servicii pentru transmiterea drepturilor | 20.30.06 | 210,00 | 0,00 | 0,00 | 0,00 | |
| Fondul Presedintelui/Fondul conducatorului institutiei publice | 20.30.07 | 0,00 | 0,00 | 0,00 | 0,00 | |
| Executarea silita a creantelor bugetare | 20.30.09 | 263,00 | 715,00 | 710,86 | -4,14 | |
| Alte cheltuieli cu bunuri si servicii | 20.30.30 | 4.555,27 | 4.766,19 | 2.183,93 | -2.582,26 | |
| TITLUL III DOBANZI (cod 30.01 la 30.03) | 30 | 18,00 | 18,00 | 16,71 | -1,29 | 92,83 |
| Dobanzi aferente datoriei publice interne (cod 30.01.01+30.01.02) | 30.01 | 0,00 | 0,00 | 0,00 | 0,00 | #DIV/0! |
| Dobanzi aferente datoriei publice interne directe | 30.01.01 | | | | 0,00 | |
| Dobânzi aferente creditelor interne garantate | 30.01.02 | | | | 0,00 | |
| Dobanzi aferente datoriei publice externe (cod 30.02.01 la 30.02.03+30.02.05) | 30.02 | 0,00 | 0,00 | 0,00 | 0,00 | #DIV/0! |
| Dobanzi aferente datoriei publice externe directe | 30.02.01 | | | | 0,00 | |
| Dobanzi aferente creditelor externe contractate de ordonatorii de credite | 30.02.02 | | | | 0,00 | |
| Dobanzi aferente creditelor externe garantate si/sau directe subimprumutate | 30.02.03 | | | | 0,00 | |
| Dobanzi aferente datoriei publice externe locale | 30.02.05 | | | | 0,00 | |
| Alte dobanzi (cod 30.03.01 la 30.03.03+ 30.03.05) | 30.03 | 18,00 | 18,00 | 16,71 | -1,29 | 92,83 |
| Dobanzi aferente imprumuturilor din fondul de tezaur | 30.03.01 | | | | 0,00 | |
| Dobanda datorata trezoreriei statului | 30.03.02 | | | | 0,00 | |
| Dobanzi aferente imprumuturilor temporare din trezoreria statului | 30.03.03 | | | | 0,00 | |
| Dobanzi la operatiunile de leasing | 30.03.05 | 18,00 | 18,00 | 16,71 | -1,29 | |
| TITLUL IV SUBVENTII (cod 40.03+40.20+40.30) | 40 | 0,00 | 0,00 | 0,00 | 0,00 | #DIV/0! |
| Subventii pentru acoperirea diferentelor de pret si tarif | 40.03 | | | | 0,00 | |
| Subventii pentru compensarea cresterilor neprevizionate ale preturilor la combustibili | 40.20 | | | | 0,00 | |
| Alte subventii | 40.30 | | | | 0,00 | |
| TITLUL V FONDURI DE REZERVA (cod 50.04) | 50 | 0,00 | 0,00 | 0,00 | 0,00 | #DIV/0! |
| Fond de rezerva bugetara la dispozitia autoritatilor locale | 50.04 | | | | 0,00 | |
| TITLUL VI TRANSFERURI INTRE UNITATI ALE ADMINISTRATIEI PUBLICE (cod 51.01) | 51 SF | 0,00 | 0,00 | 0,00 | 0,00 | #DIV/0! |
| Transferuri curente (cod 51.01.01+51.01.03+51.01.05+51.01.14+51.01.15+51.01.24+51.01.26+51.01.31+51.01.39 + 51.01.46+51.01.49) | 51.01 | 0,00 | 0,00 | 0,00 | 0,00 | #DIV/0! |

CENTRALIZATOR VP+SUBV

-mii lei -

| DENUMIREA INDICATORILOR | Cod indicator | Credite bugetare | | Plăți efectuate | Diferente | Procent de realizare |
|---|---------------|-------------------|-------------------|-----------------|------------------|----------------------|
| | | Inițiale | Definitive | | | |
| Transferuri catre institutii publice | 51.01.01 | | | | 0,00 | |
| Actiuni de sanatate | 51.01.03 | | | | 0,00 | |
| Finantarea aeroporturilor de interes local | 51.01.05 | | | | 0,00 | |
| Transferuri din bugetele consiliilor judetene pentru finantarea centrelor de zi pentru protectia copilului | 51.01.14 | | | | 0,00 | |
| Transferuri din bugetele locale pentru institutiile de asistenta sociala pentru persoanele cu handicap | 51.01.15 | | | | 0,00 | |
| Transferuri din bugetele consiliilor locale și judetene pentru acordarea unor ajutoare către unitățile administrativ-teritoriale în situații de extremă dificultate | 51.01.24 | | | | 0,00 | |
| Transferuri privind contribuția de asigurări sociale de sănătate pentru persoanele aflate în concediu pentru creșterea copilului | 51.01.26 | | | | 0,00 | |
| Transferuri privind contribuțiile de sănătate pentru persoanele beneficiare de ajutor social | 51.01.31 | | | | 0,00 | |
| Transferuri din bugetele consiliilor locale și judetene pentru finanțarea unităților de asistență medico-socială | 51.01.39 | | | | 0,00 | |
| Transferuri din bugetele locale pentru finanțarea cheltuielilor curente din domeniul sănătății | 51.01.46 | | | | 0,00 | |
| Transferuri din bugetele locale pentru finanțarea camerelor agricole | 51.01.49 | | | | 0,00 | |
| TITLUL VII ALTE TRANSFERURI (cod 55.01+ 55.02) | 55 SF | 0,00 | 0,00 | 0,00 | 0,00 | #DIV/0! |
| A. Transferuri interne (cod 55.01.18+ 55.01.54) | 55.01 | 0,00 | 0,00 | 0,00 | 0,00 | #DIV/0! |
| Alte transferuri curente interne | 55.01.18 | | | | 0,00 | |
| Transferuri pentru achitarea obligațiilor restante către furnizorii de energie termică și ale centralelor de termoficare | 55.01.54 | | | | 0,00 | |
| B. Transferuri curente în străinătate (către organizații internaționale) (cod 55.02.01+55.02.04) | 55.02 | 0,00 | 0,00 | 0,00 | 0,00 | #DIV/0! |
| Contribuții și cotizații la organisme internaționale | 55.02.01 | | | | 0,00 | |
| Alte transferuri curente în străinătate | 55.02.04 | | | | 0,00 | |
| TITLUL IX ASISTENTA SOCIALA (cod 57.02) | 57 | 0,00 | 0,00 | 0,00 | 0,00 | #DIV/0! |
| Ajutoare sociale (cod 57.02.01 la 57.02.04) | 57.02 | 0,00 | 0,00 | 0,00 | 0,00 | #DIV/0! |
| Ajutoare sociale în numerar | 57.02.01 | | | | 0,00 | |
| Ajutoare sociale în natură | 57.02.02 | | | | 0,00 | |
| Tichete de creșă | 57.02.03 | | | | 0,00 | |
| Tichete cadou acordate pentru cheltuieli sociale | 57.02.04 | | | | 0,00 | |
| TITLUL X ALTE CHELTUIELI (cod 59.01 + 59.02 + 59.08 +59.11 +59.12 +59.15 +59.17 +59.20+59.22 +59.25 +59.30+59.35) | 59 | 1.857,78 | 1.884,36 | 1.634,26 | -250,10 | 86,73 |
| Burse | 59.01 | 1.857,78 | 1.884,36 | 1.634,26 | -250,10 | |
| Ajutoare pentru daune provocate de calamitățile naturale | 59.02 | | | | 0,00 | |
| Programe pentru tineret | 59.08 | | | | 0,00 | |
| Asociații și fundații | 59.11 | | | | 0,00 | |
| Sustinerea cultelor | 59.12 | | | | 0,00 | |
| Contribuții la salarizarea personalului neclerical | 59.15 | | | | 0,00 | |
| Despăgubiri civile | 59.17 | | | | 0,00 | |
| Sume destinate finanțării programelor sportive realizate de structurile sportive de drept privat | 59.20 | | | | 0,00 | |
| Actiuni cu caracter științific și social-cultural | 59.22 | | | | 0,00 | |
| Sume aferente plății creanțelor salariale | 59.25 | | | | 0,00 | |
| Programe și proiecte privind prevenirea și combaterea discriminării | 59.30 | | | | 0,00 | |
| Sume alocate pentru sprijinirea construirii de locuințe | 59.35 | | | | 0,00 | |
| OPERATIUNI FINANCIARE (cod 80+81) | 79 | 0,00 | 0,00 | 0,00 | 0,00 | #DIV/0! |
| TITLUL XV ÎMPRUMUTURI (cod 80.03+80.30) | 80 | 0,00 | 0,00 | 0,00 | 0,00 | #DIV/0! |
| Împrumuturi pentru institutii și servicii publice sau activitati finanțate integral din venituri proprii | 80.03 | | | | 0,00 | |
| Alte împrumuturi | 80.30 | | | | 0,00 | |
| TITLUL XVI RAMBURSARI DE CREDITE (cod 81.01+81.02) | 81 | 0,00 | 0,00 | 0,00 | 0,00 | #DIV/0! |
| Rambursari de credite externe (cod 81.01.01+81.01.02+81.01.05+81.01.06) | 81.01 | 0,00 | 0,00 | 0,00 | 0,00 | #DIV/0! |
| Rambursari de credite externe contractate de ordonatorii de credite | 81.01.01 | | | | 0,00 | |
| Rambursari de credite externe din fondul de garantare | 81.01.02 | | | | 0,00 | |
| Rambursari de credite aferente datoriei publice externe locale | 81.01.05 | | | | 0,00 | |
| Diferențe de curs aferente datoriei publice externe | 81.01.06 | | | | 0,00 | |
| Rambursari de credite interne (cod 81.02.01+81.02.02+81.02.05) | 81.02 | 0,00 | 0,00 | 0,00 | 0,00 | #DIV/0! |
| Rambursari de credite interne garantate | 81.02.01 | | | | 0,00 | |
| Diferențe de curs aferente datoriei publice interne | 81.02.02 | | | | 0,00 | |
| Rambursari de credite aferente datoriei publice interne locale | 81.02.05 | | | | 0,00 | |
| TITLUL XVII PLATI EFECTUATE IN ANII PRECEDENTI SI RECUPERATE IN ANUL CURENT(85.01) | 84 | 0,00 | 0,00 | -204,45 | -204,45 | #DIV/0! |
| Plati efectuate in anii precedenti si recuperate in anul curent | 85.01 | 0,00 | 0,00 | -204,45 | -204,45 | |
| Plăți efectuate în anii precedenți și recuperate în anul curent în secțiunea de funcționare a bugetului local | 85.01.01 | 0,00 | 0,00 | -204,45 | | |
| TITLUL XVIII REZERVA, EXCEDENT/DEFICIT | 90 | -26.560,25 | -27.361,25 | 9.410,29 | 36.771,54 | -34,39 |
| Excedent 92.01.96 | 92.01 | 0,00 | 0,00 | 9.412,65 | 9.412,65 | #DIV/0! |
| Excedentul secțiunii de funcționare | 92.01.96 | 0,00 | 0,00 | 9.412,65 | 9.412,65 | |

CENTRALIZATOR VP+SUBV

-mii lei-

| DENUMIREA INDICATORILOR | Cod indicator | Credite bugetare | | Plăți efectuate | Diferente | Procent de realizare |
|--|---------------|------------------|------------------|------------------|-------------------|----------------------|
| | | Inițiale | Definitive | | | |
| Deficit 93.01.96 | 93.01 | 26.560,25 | 27.361,25 | 2,36 | -27.358,89 | 0,01 |
| Deficitul secțiunilor de funcționare | 93.01.96 | 26.560,25 | 27.361,25 | 2,36 | -27.358,89 | |
| SECTIUNEA DE DEZVOLTARE (cod 51+55+56+70+79+84) | | 26.462,83 | 30.691,80 | 18.202,46 | -12.489,34 | 59,31 |

CENTRALIZATOR VP+SUBV

-mii lei -

| DENUMIREA INDICATORILOR | Cod indicator | Credite bugetare | | Plăți efectuate | Diferente | Procent de realizare |
|--|---------------|------------------|-------------|-----------------|-------------|----------------------|
| | | Initiale | Definitive | | | |
| TITLUL VI TRANSFERURI INTRE UNITATI ALE ADMINISTRATIEI PUBLICE (cod 51.02) | 51 | 0,00 | 0,00 | 0,00 | 0,00 | #DIV/0! |
| Transferuri de capital (cod 51.02.12+51.02.28+51.02.29) | 51.02 | 0,00 | 0,00 | 0,00 | 0,00 | #DIV/0! |
| Transferuri pentru finanțarea investițiilor la spitale | 51.02.12 | | | | 0,00 | |
| Transferuri din bugetele locale pentru finanțarea cheltuielilor de capital din domeniul sănătății | 51.02.28 | | | | 0,00 | |
| Alte transferuri de capital catre institutii publice | 51.02.29 | | | | 0,00 | |
| TITLUL VII ALTE TRANSFERURI (cod 55.01) | 55 | 0,00 | 0,00 | 0,00 | 0,00 | #DIV/0! |
| A. Transferuri interne (cod 55.01.03+55.01.08 la 55.01.10 + 55.01.12 + 55.01.13 +55.01.15+55.01.28+55.01.42) | 55.01 | 0,00 | 0,00 | 0,00 | 0,00 | #DIV/0! |
| Programe cu finantare rambursabila | 55.01.03 | | | | 0,00 | |
| Programe PHARE și alte programe cu finanțare nerambursabilă | 55.01.08 | | | | 0,00 | |
| Programe ISPA | 55.01.09 | | | | 0,00 | |
| Programe SAPARD | 55.01.10 | | | | 0,00 | |
| Programe de dezvoltare | 55.01.13 | | | | 0,00 | |
| Fond Roman de Dezvoltare Sociala | 55.01.15 | | | | 0,00 | |
| Cheltuieli neeligibile ISPA | 55.01.28 | | | | 0,00 | |
| Transferuri din bugetul local către asociațiile de dezvoltare intercomunitară | 55.01.42 | | | | 0,00 | |
| Investitii ale regiilor autonome aeroportuare, de interes local | 55.01.56 | | | | 0,00 | |
| Titlul VIII Proiecte cu finantare din Fonduri externe nerambursabile (FEN) postaderare (cod 56.01 la 56.05+cod 56.07 + 56.08 + 56.15 la 56.18 +56.25) | 56 | 0,00 | 0,00 | 0,00 | 0,00 | #DIV/0! |
| Programe din Fondul European de Dezvoltare Regională (FEDR) (56.01.01 la | 56.01 | 0,00 | 0,00 | 0,00 | 0,00 | #DIV/0! |
| Finanțarea națională *) | 56.01.01 | | | | 0,00 | |
| Finanțarea externa nerambursabila *) | 56.01.02 | | | | 0,00 | |
| Cheltuieli neeligibile *) | 56.01.03 | | | | 0,00 | |
| Programe din Fondul Social European (FSE) (56.02.01 la 56.02.03) | 56.02 | 0,00 | 0,00 | 0,00 | 0,00 | #DIV/0! |
| Finanțarea națională *) | 56.02.01 | | | | 0,00 | |
| Finanțarea externa nerambursabila *) | 56.02.02 | | | | 0,00 | |
| Cheltuieli neeligibile *) | 56.02.03 | | | | 0,00 | |
| Programe din Fondul de Coeziune (FC) (56.03.01 la 56.03.03) | 56.03 | 0,00 | 0,00 | 0,00 | 0,00 | #DIV/0! |
| Finanțarea națională *) | 56.03.01 | | | | 0,00 | |
| Finanțarea externa nerambursabila *) | 56.03.02 | | | | 0,00 | |
| Cheltuieli neeligibile *) | 56.03.03 | | | | 0,00 | |
| Programe din Fondul European Agricol de Dezvoltare Rurala (FEADR) (56.04.01 la 56.04.03) | 56.04 | 0,00 | 0,00 | 0,00 | 0,00 | #DIV/0! |
| Finanțarea națională *) | 56.04.01 | | | | 0,00 | |
| Finanțarea externa nerambursabila *) | 56.04.02 | | | | 0,00 | |
| Cheltuieli neeligibile *) | 56.04.03 | | | | 0,00 | |
| Programe din Fondul European pentru Pescuit (FEP) (56.05.01 la 56.05.03) | 56.05 | 0,00 | 0,00 | 0,00 | 0,00 | #DIV/0! |
| Finanțarea națională *) | 56.05.01 | | | | 0,00 | |
| Finanțarea externa nerambursabila *) | 56.05.02 | | | | 0,00 | |
| Cheltuieli neeligibile *) | 56.05.03 | | | | 0,00 | |
| Programe Instrumentul de Asistență pentru Preaderare (IPA) (56.07.01 la | 56.07 | 0,00 | 0,00 | 0,00 | 0,00 | #DIV/0! |
| Finanțarea națională *) | 56.07.01 | | | | 0,00 | |
| Finanțarea externa nerambursabila *) | 56.07.02 | | | | 0,00 | |
| Cheltuieli neeligibile *) | 56.07.03 | | | | 0,00 | |
| Programe Instrumentul European de Vecinătate și Parteneriat (ENPI) (56.08.01 la 56.08.03) | 56.08 | 0,00 | 0,00 | 0,00 | 0,00 | #DIV/0! |
| Finanțarea națională *) | 56.08.01 | | | | 0,00 | |
| Finanțarea externa nerambursabila *) | 56.08.02 | | | | 0,00 | |
| Cheltuieli neeligibile *) | 56.08.03 | | | | 0,00 | |
| Alte programe comunitare finantate in perioada 2007-2013 (56.15.01 la | 56.15 | 0,00 | 0,00 | 0,00 | 0,00 | #DIV/0! |
| Finanțarea națională *) | 56.15.01 | | | | 0,00 | |
| Finanțarea externa nerambursabila *) | 56.15.02 | | | | 0,00 | |
| Cheltuieli neeligibile *) | 56.15.03 | | | | 0,00 | |
| Alte facilitati si instrumente postaderare (56.16.01 la 56.16.03) | 56.16 | 0,00 | 0,00 | 0,00 | 0,00 | #DIV/0! |
| Finanțarea națională *) | 56.16.01 | | | | 0,00 | |
| Finanțarea externa nerambursabila *) | 56.16.02 | | | | 0,00 | |
| Cheltuieli neeligibile *) | 56.16.03 | | | | 0,00 | |
| Mecanismul financiar SEE (56.17.01 la 56.17.03) | 56.17 | 0,00 | 0,00 | 0,00 | 0,00 | #DIV/0! |
| Finanțarea națională *) | 56.17.01 | | | | 0,00 | |
| Finanțarea externa nerambursabila *) | 56.17.02 | | | | 0,00 | |
| Cheltuieli neeligibile *) | 56.17.03 | | | | 0,00 | |
| Programul Norvegian pentru Creștere Economică și Dezvoltare Durabilă (56.18.01 la 56.18.03) | 56.18 | 0,00 | 0,00 | 0,00 | 0,00 | #DIV/0! |

CENTRALIZATOR VP+SUBV

-mii lei-

| DENUMIREA INDICATORILOR | Cod indicator | Credite bugetare | | Plăți efectuate | Diferente | Procent de realizare |
|--|---------------|-------------------|-------------------|------------------|-------------------|----------------------|
| | | Inițiale | Definitive | | | |
| Finanțarea națională *) | 56.18.01 | | | | 0,00 | |
| Finanțarea externă nerambursabilă *) | 56.18.02 | | | | 0,00 | |
| Cheltuieli neeligibile *) | 56.18.03 | | | | 0,00 | |
| Programul de cooperare elvetiano-roman vizand reducerea disparitatilor | 56.25 | 0,00 | 0,00 | 0,00 | 0,00 | #DIV/0! |
| Finanțarea națională *) | 56.25.01 | | | | 0,00 | |
| Finanțarea externă nerambursabilă *) | 56.25.02 | | | | 0,00 | |
| Cheltuieli neeligibile *) | 56.25.03 | | | | 0,00 | |
| CHELTUIELI DE CAPITAL (cod 71+72+75) | 70 | 26.462,83 | 30.691,80 | 18.202,46 | -12.489,34 | 59,31 |
| TITLUL XII ACTIVE NEFINANCIARE (cod 71.01 + 71.03) | 71 | 26.462,83 | 30.691,80 | 18.202,46 | -12.489,34 | 59,31 |
| Active fixe (cod 71.01.01 la 71.01.03+71.01.30) | 71.01 | 24.017,17 | 27.926,84 | 17.246,76 | -10.680,08 | 61,76 |
| Construcții | 71.01.01 | 7.833,34 | 11.026,08 | 8.154,38 | -2.871,70 | |
| Mașini, echipamente și mijloace de transport | 71.01.02 | 14.997,59 | 15.717,62 | 8.480,95 | -7.236,67 | |
| Mobilier, aparatură birotică și alte active corporale | 71.01.03 | 1.063,51 | 1.051,51 | 437,13 | -614,38 | |
| Alte active fixe | 71.01.30 | 122,73 | 131,63 | 174,30 | 42,67 | |
| Reparații capitale aferente activelor fixe | 71.03 | 2.445,66 | 2.764,96 | 955,70 | -1.809,26 | |
| TITLUL XIII ACTIVE FINANCIARE (cod 72.01) | 72 | 0,00 | 0,00 | 0,00 | 0,00 | #DIV/0! |
| Active financiare (cod 72.01.01) | 72.01 | 0,00 | 0,00 | 0,00 | 0,00 | #DIV/0! |
| Participare la capitalul social al societăților comerciale | 72.01.01 | | | | 0,00 | |
| TITLUL XIV FONDUL NAȚIONAL DE DEZVOLTARE | 75 | | | | 0,00 | |
| OPERATIUNI FINANCIARE (cod 81) | 79 | 0,00 | 0,00 | 0,00 | 0,00 | #DIV/0! |
| TITLUL XVI RAMBURSARI DE CREDITE (cod 81.04) | 81 | 0,00 | 0,00 | 0,00 | 0,00 | #DIV/0! |
| Rambursarea împrumuturilor contractate pentru finanțarea proiectelor cu | 81.04 | | | | 0,00 | |
| TITLUL XVII PLATI EFECTUATE IN ANII PRECEDENTI SI RECUPERATE IN ANUL CURENT (85.01) | 84 | 0,00 | 0,00 | 0,00 | 0,00 | #DIV/0! |
| Plati efectuate in anii precedenti si recuperate in anul curent | 85.01 | 0,00 | 0,00 | 0,00 | 0,00 | |
| Plăți efectuate în anii precedenți și recuperate în anul curent în secțiunea de dezvoltare a bugetului local | 85.01.02 | | | | | |
| TITLUL XVIII REZERVE, EXCEDENT/DEFICIT | 90 | -11.223,49 | -11.318,19 | -5.114,42 | 6.203,77 | 45,19 |
| Excedent 92.01.97 | 92.01 | 0,00 | 0,00 | 0,02 | 0,02 | #DIV/0! |
| Excedentul secțiunii de dezvoltare | 92.01.97 | 0,00 | 0,00 | 0,02 | 0,02 | |
| Deficit 93.01.97 | 93.01 | 11.223,49 | 11.318,19 | 5.114,44 | -6.203,75 | 45,19 |
| Deficitul secțiunii de dezvoltare | 93.01.97 | 11.223,49 | 11.318,19 | 5.114,44 | -6.203,75 | |

Nu se acordă tichete de masă personalului din cadrul sistemului bugetar, cu excepția instituțiilor finanțate integral din venituri proprii

NOTA: Se va completa, după caz, cu alte articole și alineate potrivit clasificăției indicatorilor privind finanțelor publice, aprobată cu ordinul ministrului finanțelor publice, nr.1954/2005

Sumele prevăzute la titlul XVII "Plati efectuate in anii precedenti si recuperate in anul curent" vor fi evidențiate cu semnul minus "-"



Răspund în privința realității, regularității și legalității
DIRECTOR EXECUTIV,
Elena ARVINTE

Răspund în privința realității, regularității și legalității
ȘEF SERVICIU,
Carmen Mihaela ILIȘ

Îmi asum responsabilitatea pentru fundamențarea, corectitudinea,
 legalitatea întocmirii acestui înscris oficial
Ștefan BUTNARU

F. în documentul nr. 26/2016/Cont. executiv din 2016

EXECUȚIA
bugetului centralizat al fondurilor externe nerambursabile
pentru instituțiile publice aflate sub autoritatea Județului Iași - Consiliul Județean Iași la data de 31.12.2015
detașiat la venituri pe capitole și subcapitole și la cheltuieli pe capitole, subcapitole și paragrafe

mii lei

| DENUMIREA INDICATORILOR | Părți/Capitol/Unitate | Cod indicator | Prevederi bugetare | | Încasări realizate | Diferențe | Procent de realizare |
|---|-----------------------|---------------|--------------------|------------|--------------------|-----------|----------------------|
| | | | initiale | definitive | | | |
| 0 | | 1 | 2 | 3 | 4 | 5(4-3) | 6=(4/3*100) |
| TOTAL VENITURI (cod 00.02+00.16+00.17+45.08) | | 00.01 | 0,00 | 7.119,06 | 6.076,72 | -1.042,34 | 85,36 |
| I. VENITURI CURENTE (cod 00.12) | | 00.02 | 0,00 | 0,00 | 0,00 | 0,00 | |
| C. VENITURI NEFISCALE (cod 00.13+00.14) | | 00.12 | 0,00 | 0,00 | 0,00 | 0,00 | |
| C1. VENITURI DIN PROPRIETATE (cod 31.08) | | 00.13 | 0,00 | 0,00 | 0,00 | 0,00 | |
| Venituri din dobanzi (cod 31.08.03) | | 31.08 | 0,00 | 0,00 | 0,00 | 0,00 | |
| Alte venituri din dobanzi | | 31.08.03 | 0,00 | 0,00 | 0,00 | 0,00 | |
| C2. VANZARI DE BUNURI SI SERVICII (cod 36.08+37.08) | | 00.14 | 0,00 | 0,00 | 0,00 | 0,00 | |
| Diverse venituri (cod 36.08.50) | | 36.08 | 0,00 | 0,00 | 0,00 | 0,00 | |
| Alte venituri | | 36.08.50 | 0,00 | 0,00 | 0,00 | 0,00 | |
| Transferuri voluntare, altele decat subvențiile (cod 37.08.01+37.08.50) | | 37.08 | 0,00 | 0,00 | 0,00 | 0,00 | |
| Donații și sponsorizări | | 37.08.01 | 0,00 | 0,00 | 0,00 | 0,00 | |
| Alte transferuri voluntare | | 37.08.50 | 0,00 | 0,00 | 0,00 | 0,00 | |
| III. OPERAȚIUNI FINANCIARE (cod 40.08) | | 00.16 | 0,00 | 0,00 | 0,00 | 0,00 | |
| Încasări din rambursarea împrumuturilor acordate (cod 40.08.15) | | 40.08 | 0,00 | 0,00 | 0,00 | 0,00 | |
| Sume utilizate din excedentul anului precedent pentru efectuarea de cheltuieli (cod 40.08.15.02) | | 40.08.15 | 0,00 | 0,00 | 0,00 | 0,00 | |
| Sume utilizate de administrațiile locale din excedentul anului precedent pentru secțiunea de dezvoltare | | 40.08.15.02 | 0,00 | 0,00 | 0,00 | 0,00 | |
| IV. SUBVENȚII (cod 44.08+00.18) | | 00.17 | 0,00 | 1.067,87 | 46,03 | -1.021,84 | 4,31 |
| SUBVENȚII DE LA ALTE NIVELE ALE ADMINISTRATIEI PUBLICE (cod 42.08) | | 00.18 | 0,00 | 1.067,87 | 46,03 | -1.021,84 | 4,31 |
| Subvenții de la bugetul de stat (cod 42.08.60+42.08.61) | | 42.08 | 0,00 | 1.067,87 | 46,03 | -1.021,84 | 4,31 |
| Cofinanțare publică acordată în cadrul mecanismului SEE | | 42.08.60 | 0,00 | 58,08 | 17,37 | -40,71 | 29,91 |
| Cofinanțare publică acordată în cadrul mecanismului norvegian | | 42.08.61 | 0,00 | 1.009,79 | 28,67 | -981,12 | 2,84 |
| Donații din străinătate (cod 44.08.01 la 44.08.03) | | 44.08 | 0,00 | 0,00 | 0,00 | 0,00 | |
| Donații din străinătate (cod 44.08.01.01+44.08.01.02) | | 44.08.01 | 0,00 | 0,00 | 0,00 | 0,00 | |
| Curente *) | | 44.08.01.01 | 0,00 | 0,00 | 0,00 | 0,00 | X |
| De capital *) | | 44.08.01.02 | 0,00 | 0,00 | 0,00 | 0,00 | X |
| De la guverne străine (cod 44.08.02.01+44.08.02.02) | | 44.08.02 | 0,00 | 0,00 | 0,00 | 0,00 | |
| Curente *) | | 44.08.02.01 | 0,00 | 0,00 | 0,00 | 0,00 | X |
| De capital *) | | 44.08.02.02 | 0,00 | 0,00 | 0,00 | 0,00 | X |
| De la alte administrații (cod 44.08.03.01+44.08.03.02) | | 44.08.03 | 0,00 | 0,00 | 0,00 | 0,00 | |
| Curente *) | | 44.08.03.01 | 0,00 | 0,00 | 0,00 | 0,00 | X |
| De capital *) | | 44.08.03.02 | 0,00 | 0,00 | 0,00 | 0,00 | X |
| Sume primite de la UE/alti donatori în contul platilor efectuate si prefinantari (cod 45.08.17+45.08.18+45.08.21) | | 45.08 | 0,00 | 6.051,19 | 6.030,69 | -20,50 | 99,66 |
| Mecanismul financiar SEE *) (cod 45.08.17.03) | | 45.08.17 | 0,00 | 329,11 | 308,61 | -20,50 | 93,77 |
| Prefinanțare | | 45.08.17.03 | 0,00 | 329,11 | 308,61 | 0,00 | 93,77 |
| Mecanismul financiar norvegian *) (cod 45.08.18.03) | | 45.08.18 | 0,00 | 5.722,08 | 5.722,08 | 0,00 | 100,00 |
| Prefinanțare | | 45.08.18.03 | 0,00 | 5.722,08 | 5.722,08 | 0,00 | 100,00 |
| Fondul național pentru relații bilaterale aferent mecanismelor financiare SEE *) (cod 45.08.21.03) | | 45.08.21 | 0,00 | 0,00 | 0,00 | 0,00 | |
| Prefinanțare | | 45.08.21.03 | 0,00 | 0,00 | 0,00 | 0,00 | X |
| TOTAL CHELTUIELI (50.08+59.08+63.08+70.08+74.08+79.08) | | 49.08 | 0,00 | 7.119,06 | 306,87 | -6.812,19 | 4,31 |
| Partea I-a SERVICII PUBLICE GENERALE (cod 51.08+54.08) | | 50.08 | 0,00 | 0,00 | 0,00 | 0,00 | |
| Autorități publice și acțiuni externe (cod 51.08.01) | | 51.08 | 0,00 | 0,00 | 0,00 | 0,00 | |
| <i>Din total capitol:</i> | | | | | | | |
| Autorități executive și legislative (cod 51.08.01.03) | | 51.08.01 | 0,00 | 0,00 | 0,00 | 0,00 | |
| Autorități executive | | 51.08.01.03 | 0,00 | 0,00 | 0,00 | 0,00 | |
| Alte servicii publice generale (cod 54.08.10) | | 54.08 | 0,00 | 0,00 | 0,00 | 0,00 | |

| DENUMIREA INDICATORILOR | Părți/Capitol/Unitate | Cod indicator | Prevederi bugetare | | Încasări realizate | Diferențe | Procent de realizare | |
|---|---|---------------|--------------------|----------|--------------------|-----------|----------------------|-------|
| | | | | | | | | |
| <i>Din total capitol:</i> | | | 0,00 | 0,00 | 0,00 | 0,00 | | |
| | Servicii publice comunitare de evidenta a persoanelor | 54.08.10 | 0,00 | 0,00 | 0,00 | 0,00 | | |
| Partea a II-a APARARE, ORDINE PUBLICA SI SIGURANTA NATIONALA (cod 60.08+61.08) | | | 0,00 | 0,00 | 0,00 | 0,00 | | |
| | Aparare (cod 60.08.02) | 60.08 | 0,00 | 0,00 | 0,00 | 0,00 | | |
| <i>Din total capitol:</i> | | | 0,00 | 0,00 | 0,00 | 0,00 | | |
| | Aparare nationala | 60.08.02 | 0,00 | 0,00 | 0,00 | 0,00 | | |
| Ordine publica si siguranta nationala (cod 61.08.03+61.08.50) | | | 0,00 | 0,00 | 0,00 | 0,00 | | |
| <i>Din total capitol:</i> | | | 0,00 | 0,00 | 0,00 | 0,00 | | |
| | Ordine publica (cod 61.08.03.04) | 61.08.03 | 0,00 | 0,00 | 0,00 | 0,00 | | |
| | Politie comunitara | 61.08.03.04 | 0,00 | 0,00 | 0,00 | 0,00 | | |
| | Alte cheltuieli in domeniul ordinii publice si sigurantei nationale | 61.08.50 | 0,00 | 0,00 | 0,00 | 0,00 | | |
| Partea a III-a CHELTUIELI SOCIAL-CULTURALE (cod 65.08 + 66.08 +67.08 + 68.08) | | | 63,08 | 0,00 | 7.119,06 | 306,87 | -6.812,19 | 4,31 |
| Invatamant (cod 65.08.03 la 65.08.05+65.08.07+65.08.11+65.08.50) | | | 65.08 | 0,00 | 0,00 | 0,00 | 0,00 | |
| <i>Din total capitol:</i> | | | 0,00 | 0,00 | 0,00 | 0,00 | 0,00 | |
| | Învatamânt prescolar si primar (cod 65.08.03.01+65.08.03.02) | 65.08.03 | 0,00 | 0,00 | 0,00 | 0,00 | 0,00 | |
| | Învatamânt prescolar | 65.08.03.01 | 0,00 | 0,00 | 0,00 | 0,00 | 0,00 | |
| | Învatamânt primar | 65.08.03.02 | 0,00 | 0,00 | 0,00 | 0,00 | 0,00 | |
| | Învatamânt secundar (cod 65.08.04.01 la 65.08.04.03) | 65.08.04 | 0,00 | 0,00 | 0,00 | 0,00 | 0,00 | |
| | Învatamânt secundar inferior | 65.08.04.01 | 0,00 | 0,00 | 0,00 | 0,00 | 0,00 | |
| | Învatamânt secundar superior | 65.08.04.02 | 0,00 | 0,00 | 0,00 | 0,00 | 0,00 | |
| | Invatamant profesional | 65.08.04.03 | 0,00 | 0,00 | 0,00 | 0,00 | 0,00 | |
| | Învatamânt postliceal | 65.08.05 | 0,00 | 0,00 | 0,00 | 0,00 | 0,00 | |
| | Învatamânt nedefinibil prin nivel (cod 65.08.07.04) | 65.08.07 | 0,00 | 0,00 | 0,00 | 0,00 | 0,00 | |
| | Învatamânt special | 65.08.07.04 | 0,00 | 0,00 | 0,00 | 0,00 | 0,00 | |
| | Servicii auxiliare pentru educatie (cod 65.08.11.03+65.08.11.30) | 65.08.11 | 0,00 | 0,00 | 0,00 | 0,00 | 0,00 | |
| | Internate si cantine pentru elevi | 65.08.11.03 | 0,00 | 0,00 | 0,00 | 0,00 | 0,00 | |
| | Alte servicii auxiliare | 65.08.11.30 | 0,00 | 0,00 | 0,00 | 0,00 | 0,00 | |
| | Alte cheltuieli in domeniul invatamantului | 65.08.50 | 0,00 | 0,00 | 0,00 | 0,00 | 0,00 | |
| Sanatate (cod 66.08.06+66.08.50) | | | 66.08 | 0,00 | 6.577,72 | 36,96 | -6.540,76 | 0,56 |
| <i>Din total capitol:</i> | | | 0,00 | 0,00 | 0,00 | 0,00 | 0,00 | |
| | Servicii medicale in unitati sanitare cu paturi (cod 66.08.06.01) | 66.08.06 | 0,00 | 6.577,72 | 36,96 | -6.540,76 | 0,56 | |
| | Spitale generale | 66.08.06.01 | 0,00 | 6.577,72 | 36,96 | -6.540,76 | 0,56 | |
| | Alte cheltuieli in domeniul sanatatii (cod 66.08.50.50) | 66.08.50 | 0,00 | 0,00 | 0,00 | 0,00 | 0,00 | |
| | Alte institutii si actiuni sanitare | 66.08.50.50 | 0,00 | 0,00 | 0,00 | 0,00 | 0,00 | |
| Cultura, recreere si religie (cod 67.08.03+67.08.05+67.08.06+67.08.50) | | | 67.08 | 0,00 | 28,77 | 4,66 | -24,11 | 16,20 |
| <i>Din total capitol:</i> | | | 0,00 | 0,00 | 0,00 | 0,00 | 0,00 | |
| | Servicii culturale (cod 67.08.03.02 la 67.08.03.08 + 67.08.03.12 + 67.08.03.14 + 67.08.03.30) | 67.08.03 | 0,00 | 28,77 | 4,66 | -24,11 | 16,20 | |
| | Biblioteci publice comunale, orasenesti, municipale | 67.08.03.02 | 0,00 | 0,00 | 0,00 | 0,00 | 0,00 | |
| | Muzee | 67.08.03.03 | 0,00 | 28,77 | 4,66 | -24,11 | 16,20 | |
| | Institutii publice de spectacole si concerte | 67.08.03.04 | 0,00 | 0,00 | 0,00 | 0,00 | 0,00 | |
| | Scoli populare de arta si meserii | 67.08.03.05 | 0,00 | 0,00 | 0,00 | 0,00 | 0,00 | |
| | Case de cultura | 67.08.03.06 | 0,00 | 0,00 | 0,00 | 0,00 | 0,00 | |
| | Camine culturale | 67.08.03.07 | 0,00 | 0,00 | 0,00 | 0,00 | 0,00 | |
| | Centre pentru conservarea si promovarea culturii traditionale | 67.08.03.08 | 0,00 | 0,00 | 0,00 | 0,00 | 0,00 | |
| | Consolidarea si restaurarea monumentelor istorice | 67.08.03.12 | 0,00 | 0,00 | 0,00 | 0,00 | 0,00 | |
| | Centre culturale | 67.08.03.14 | 0,00 | 0,00 | 0,00 | 0,00 | 0,00 | |
| | Alte servicii culturale | 67.08.03.30 | 0,00 | 0,00 | 0,00 | 0,00 | 0,00 | |
| | Servicii recreative si sportive (cod 67.08.05.01 la 67.08.05.03) | 67.08.05 | 0,00 | 0,00 | 0,00 | 0,00 | 0,00 | |
| | Sport | 67.08.05.01 | 0,00 | 0,00 | 0,00 | 0,00 | 0,00 | |
| | Tineret | 67.08.05.02 | 0,00 | 0,00 | 0,00 | 0,00 | 0,00 | |
| | Intretinere gradini publice, parcuri, zone verzi, baze sportive si de agrement | 67.08.05.03 | 0,00 | 0,00 | 0,00 | 0,00 | 0,00 | |
| | Servicii religioase | 67.08.06 | 0,00 | 0,00 | 0,00 | 0,00 | 0,00 | |
| | Alte servicii in domeniile culturii, recreerii si religiei | 67.08.50 | 0,00 | 0,00 | 0,00 | 0,00 | 0,00 | |
| Asigurari si asistenta sociala (cod 68.08.02 + 68.08.04 + 68.08.05 + 68.08.06 + 68.08.15 + 68.08.50) | | | 68.08 | 0,00 | 512,57 | 265,25 | -247,32 | 51,75 |
| <i>Din total capitol:</i> | | | 0,00 | 0,00 | 0,00 | 0,00 | 0,00 | |
| | Servicii publice descentralizate | 68.08.02 | 0,00 | 0,00 | 0,00 | 0,00 | 0,00 | |
| | Asistenta acordata persoanelor in varsta | 68.08.04 | 0,00 | 154,15 | 154,14 | -0,01 | 99,99 | |
| | Asistenta sociala in caz de boli si invaliditati (cod 68.08.05.02) | 68.08.05 | 0,00 | 0,00 | 0,00 | 0,00 | 0,00 | |

| DENUMIREA INDICATORILOR | | Părți/Capitol/Unitate | Cod indicator | Prevederi bugetare | | Încasări realizate | Diferențe | Procent de realizare |
|---|---|-----------------------|---------------|--------------------|--------|--------------------|-----------|----------------------|
| | Asistenta sociala in caz de boli si invaliditate | | 68.08.05.02 | 0,00 | 0,00 | 0,00 | 0,00 | |
| | Asistenta sociala pentru familie si copii | | 68.08.06 | 0,00 | 358,42 | 111,11 | -247,31 | 31,00 |
| | Prevenirea excluderii sociale (cod 68.08.15.02) | | 68.08.15 | 0,00 | 0,00 | 0,00 | 0,00 | |
| | Cantine de ajutor social | | 68.08.15.02 | 0,00 | 0,00 | 0,00 | 0,00 | |
| | Alte cheltuieli in domeniul asigurarilor si asistentei sociale | | 68.08.50 | 0,00 | 0,00 | 0,00 | 0,00 | |
| Partea a IV-a SERVICII SI DEZVOLTARE PUBLICA, LOCUINTE, MEDIU SI APE (cod 70.08+74.08) | | | | | | | | |
| Locuinte, servicii si dezvoltare publica (cod 70.08.03+70.08.04+70.08.05+70.08.06+70.08.07+70.08.50) | | | | 70.08 | 0,00 | 0,00 | 0,00 | 0,00 |
| <i>Din total capitol:</i> | | | | | 0,00 | 0,00 | 0,00 | 0,00 |
| | Locuinte (cod 70.08.03.01+70.08.03.30) | | 70.08.03 | 0,00 | 0,00 | 0,00 | 0,00 | |
| | Dezvoltarea sistemului de locuinte | | 70.08.03.01 | 0,00 | 0,00 | 0,00 | 0,00 | |
| | Alte cheltuieli in domeniul locuintelor | | 70.08.03.30 | 0,00 | 0,00 | 0,00 | 0,00 | |
| | Servicii si dezvoltare publica | | 70.08.04 | 0,00 | 0,00 | 0,00 | 0,00 | |
| | Alimentare cu apa si amenajari hidrotehnice (cod 70.08.05.01+70.08.05.02) | | 70.08.05 | 0,00 | 0,00 | 0,00 | 0,00 | |
| | Alimentare cu apa | | 70.08.05.01 | 0,00 | 0,00 | 0,00 | 0,00 | |
| | Amenajari hidrotehnice | | 70.08.05.02 | 0,00 | 0,00 | 0,00 | 0,00 | |
| | Iluminat public si electrificari rurale | | 70.08.06 | 0,00 | 0,00 | 0,00 | 0,00 | |
| | Alimentare cu gaze naturale in localitati | | 70.08.07 | 0,00 | 0,00 | 0,00 | 0,00 | |
| | Alte servicii in domeniile locuintelor, serviciilor si dezvoltarii comunale | | 70.08.50 | 0,00 | 0,00 | 0,00 | 0,00 | |
| Protectia mediului (cod 74.08.05+74.08.06+ 74.08.50) | | | | 74.08 | 0,00 | 0,00 | 0,00 | 0,00 |
| <i>Din total capitol:</i> | | | | | 0,00 | 0,00 | 0,00 | 0,00 |
| | Salubritate si gestiunea deseurilor (cod 74.08.05.01+74.08.05.02) | | 74.08.05 | 0,00 | 0,00 | 0,00 | 0,00 | |
| | Salubritate | | 74.08.05.01 | 0,00 | 0,00 | 0,00 | 0,00 | |
| | Colectarea, tratarea si distrugerea deseurilor | | 74.08.05.02 | 0,00 | 0,00 | 0,00 | 0,00 | |
| | Canalizarea si tratarea apelor reziduale | | 74.08.06 | 0,00 | 0,00 | 0,00 | 0,00 | |
| | Alte servicii in domeniul protectiei mediului | | 74.08.50 | 0,00 | 0,00 | 0,00 | 0,00 | |
| Partea a V-a ACTIUNI ECONOMICE (cod 80.08+81.08+83.08+84.08+87.08) | | | | 79.08 | 0,00 | 0,00 | 0,00 | 0,00 |
| Actiuni generale economice, comerciale si de munca (cod 80.08.01) | | | | 80.08 | 0,00 | 0,00 | 0,00 | 0,00 |
| <i>Din total capitol:</i> | | | | | 0,00 | 0,00 | 0,00 | 0,00 |
| | Actiuni generale economice si comerciale (cod 80.08.01.06+80.08.01.10) | | 80.08.01 | 0,00 | 0,00 | 0,00 | 0,00 | |
| | Prevenire si combatere inundatii si gheturi | | 80.08.01.06 | 0,00 | 0,00 | 0,00 | 0,00 | |
| | Programe de dezvoltare regionala si sociala | | 80.08.01.10 | 0,00 | 0,00 | 0,00 | 0,00 | |
| Combustibili si energie (cod 81.08.06+81.08.50) | | | | 81.08 | 0,00 | 0,00 | 0,00 | 0,00 |
| <i>Din total capitol:</i> | | | | | 0,00 | 0,00 | 0,00 | 0,00 |
| | Energie termica | | 81.08.06 | 0,00 | 0,00 | 0,00 | 0,00 | |
| | Alte cheltuieli privind combustibili si energia | | 81.08.50 | 0,00 | 0,00 | 0,00 | 0,00 | |
| Agricultura, silvicultura, piscicultura si vanatoare (cod 83.08.03) | | | | 83.08 | 0,00 | 0,00 | 0,00 | 0,00 |
| <i>Din total capitol:</i> | | | | | 0,00 | 0,00 | 0,00 | 0,00 |
| | Agricultura (cod 83.08.03.03+83.08.03.30) | | 83.08.03 | 0,00 | 0,00 | 0,00 | 0,00 | |
| | Protectia plantelor si carantina fitosanitara | | 83.08.03.03 | 0,00 | 0,00 | 0,00 | 0,00 | |
| | Alte cheltuieli in domeniul agriculturii | | 83.08.03.30 | 0,00 | 0,00 | 0,00 | 0,00 | |
| Transporturi (cod 84.08.03+84.08.06+84.08.50) | | | | 84.08 | 0,00 | 0,00 | 0,00 | 0,00 |
| <i>Din total capitol:</i> | | | | | 0,00 | 0,00 | 0,00 | 0,00 |
| | Transport rutier (cod 84.08.03.01 la 84.08.03.03) | | 84.08.03 | 0,00 | 0,00 | 0,00 | 0,00 | |
| | Drumuri si poduri | | 84.08.03.01 | 0,00 | 0,00 | 0,00 | 0,00 | |
| | Transport in comun | | 84.08.03.02 | 0,00 | 0,00 | 0,00 | 0,00 | |
| | Strazi | | 84.08.03.03 | 0,00 | 0,00 | 0,00 | 0,00 | |
| | Transport aerian (cod 84.08.06.02) | | 84.08.06 | 0,00 | 0,00 | 0,00 | 0,00 | |
| | Aviata civila | | 84.08.06.02 | 0,00 | 0,00 | 0,00 | 0,00 | |
| | Alte cheltuieli in domeniul transporturilor | | 84.08.50 | 0,00 | 0,00 | 0,00 | 0,00 | |
| Alte actiuni economice (cod 87.08.01+87.08.03+87.08.04) | | | | 87.08 | 0,00 | 0,00 | 0,00 | 0,00 |
| <i>Din total capitol:</i> | | | | | 0,00 | 0,00 | 0,00 | 0,00 |
| | Fondul Roman de Dezvoltare Sociala | | 87.08.01 | 0,00 | 0,00 | 0,00 | 0,00 | |
| | Zone libere | | 87.08.03 | 0,00 | 0,00 | 0,00 | 0,00 | |
| | Turism | | 87.08.04 | 0,00 | 0,00 | 0,00 | 0,00 | |

| DENUMIREA INDICATORILOR | Părți/Capitol/Unitate | Cod indicator | Prevederi bugetare | | Încasări realizate | Diferențe | Procent de realizare |
|---|------------------------------------|---------------|--------------------|------|--------------------|-----------|----------------------|
| | | | | | | | |
| VII. REZERVE, EXCEDENT / DEFICIT | | 96.08 | 0,00 | 0,00 | 5.769,85 | 5.769,85 | |
| EXCEDENT (cod 98.08.97) | | 98.08 | 0,00 | 0,00 | 5.769,85 | 5.769,85 | |
| | Excedentul secțiunii de dezvoltare | 98.08.97 | 0,00 | 0,00 | 5.769,85 | 5.769,85 | |
| DEFICIT (cod 99.08.97) | | 99.08 | 0,00 | 0,00 | 0,00 | 0,00 | |
| | Deficitul secțiunii de dezvoltare | 99.08.97 | 0,00 | 0,00 | 0,00 | 0,00 | |

NOTA: Fiecare capitol, subcapitol și paragraf de cheltuieli se detaliază în mod corespunzător, conform clasificăției economice.

*) Detalierea se face numai în execuție



Răspund în privința realității, regularității și legalității
DIRECTOR EXECUTIV,
Elena ARVINTE

Răspund în privința realității, regularității și legalității
ȘEF SERVICIU,
Carmen Mihaela ILI

Îmi asum responsabilitatea pentru fundamentarea, corectitudinea,
legalitatea întocmirii acestui înscris oficial.

Ștefan BUTNARU

F:\documente\Stefan\2016\6\intit execuție mai 2016

EXECUȚIA

bugetului centralizat al fondurilor externe nerambursabile pentru
 instituțiile publice aflate sub autoritatea Județului Iași - Consiliul Județean Iași la data de 31.12.2015
 detaliat la venituri pe capitole și subcapitole și la cheltuieli pe instituții publice

- mii lei -

| DENUMIREA INDICATORILOR | Părți/Capitol/Unitate | Cod indicator | Prevederi bugetare | | Încasări realizate | Diferențe | Procent de realizare |
|---|-----------------------|---------------|--------------------|-----------------|--------------------|------------------|----------------------|
| | | | initiale | definitive | | | |
| 0 | | 1 | 2 | 3 | 4 | 5(4-3) | 6(4/3*100) |
| TOTAL VENITURI (cod 00.02+00.16+00.17+45.08) | | 00.01 | 0,00 | 7.119,06 | 6.076,72 | -1.042,34 | 85,36 |
| I. VENITURI CURENTE (cod 00.12) | | 00.02 | 0,00 | 0,00 | 0,00 | 0,00 | |
| C. VENITURI NEFISCALE (cod 00.13+00.14) | | 00.12 | 0,00 | 0,00 | 0,00 | 0,00 | |
| C1. VENITURI DIN PROPRIETATE (cod 31.08) | | 00.13 | 0,00 | 0,00 | 0,00 | 0,00 | |
| Venituri din dobanzi (cod 31.08.03) | | 31.08 | 0,00 | 0,00 | 0,00 | 0,00 | |
| Alte venituri din dobanzi | | 31.08.03 | 0,00 | 0,00 | 0,00 | 0,00 | |
| C2. VANZARI DE BUNURI SI SERVICII (cod 36.08+37.08) | | 00.14 | 0,00 | 0,00 | 0,00 | 0,00 | |
| Diverse venituri (cod 36.08.50) | | 36.08 | 0,00 | 0,00 | 0,00 | 0,00 | |
| Alte venituri | | 36.08.50 | 0,00 | 0,00 | 0,00 | 0,00 | |
| Transferuri voluntare, altele decat subvențiile (cod 37.08.01+37.08.50) | | 37.08 | 0,00 | 0,00 | 0,00 | 0,00 | |
| Donații și sponsorizări | | 37.08.01 | 0,00 | 0,00 | 0,00 | 0,00 | |
| Alte transferuri voluntare | | 37.08.50 | 0,00 | 0,00 | 0,00 | 0,00 | |
| III. OPERAȚIUNI FINANCIARE (cod 40.08) | | 00.16 | 0,00 | 0,00 | 0,00 | 0,00 | |
| Încasări din rambursarea împrumuturilor acordate (cod 40.08.15) | | 40.08 | 0,00 | 0,00 | 0,00 | 0,00 | |
| Sume utilizate din excedentul anului precedent pentru efectuarea de cheltuieli (cod 40.08.15.02) | | 40.08.15 | 0,00 | 0,00 | 0,00 | 0,00 | |
| Sume utilizate de administrațiile locale din excedentul anului precedent pentru secțiunea de dezvoltare | | 40.08.15.02 | 0,00 | 0,00 | 0,00 | 0,00 | |
| IV. SUBVENȚII (cod 44.08+00.18) | | 00.17 | 0,00 | 1.067,87 | 46,03 | -1.021,84 | 4,31 |
| SUBVENȚII DE LA ALTE NIVELE ALE ADMINISTRATIEI PUBLICE (cod 42.08) | | 00.18 | 0,00 | 1.067,87 | 46,03 | -1.021,84 | 4,31 |
| Subvenții de la bugetul de stat (cod 42.08.60+42.08.61) | | 42.08 | 0,00 | 1.067,87 | 46,03 | -1.021,84 | 4,31 |
| Cofinanțare publică acordată în cadrul mecanismului SEE | | 42.08.60 | 0,00 | 58,08 | 17,37 | -40,71 | 29,91 |
| Cofinanțare publică acordată în cadrul mecanismului norvegian | | 42.08.61 | 0,00 | 1.009,79 | 28,67 | -981,12 | 2,84 |
| Donații din străinatate (cod 44.08.01 la 44.08.03) | | 44.08 | 0,00 | 0,00 | 0,00 | 0,00 | |
| Donații din străinatate (cod 44.08.01.01+44.08.01.02) | | 44.08.01 | 0,00 | 0,00 | 0,00 | 0,00 | |
| Curente *) | | 44.08.01.01 | 0,00 | 0,00 | 0,00 | X | |
| De capital *) | | 44.08.01.02 | 0,00 | 0,00 | 0,00 | X | |
| De la guverne străine (cod 44.08.02.01+44.08.02.02) | | 44.08.02 | 0,00 | 0,00 | 0,00 | 0,00 | |
| Curente *) | | 44.08.02.01 | 0,00 | 0,00 | 0,00 | X | |
| De capital *) | | 44.08.02.02 | 0,00 | 0,00 | 0,00 | X | |
| De la alte administrații (cod 44.08.03.01+44.08.03.02) | | 44.08.03 | 0,00 | 0,00 | 0,00 | 0,00 | |
| Curente *) | | 44.08.03.01 | 0,00 | 0,00 | 0,00 | X | |
| De capital *) | | 44.08.03.02 | 0,00 | 0,00 | 0,00 | X | |
| Sume primite de la UE/alti donatori în contul platilor efectuate si prefinantari (cod 45.08.17+45.08.18+45.08.21) | | 45.08 | 0,00 | 6.051,19 | 6.030,69 | -20,50 | 99,66 |
| Mecanismul financiar SEE *) (cod 45.08.17.03) | | 45.08.17 | 0,00 | 329,11 | 308,61 | -20,50 | 93,77 |
| Prefinanțare | | 45.08.17.03 | 0,00 | 329,11 | 308,61 | X | 93,77 |
| Mecanismul financiar norvegian *) (cod 45.08.18.03) | | 45.08.18 | 0,00 | 5.722,08 | 5.722,08 | 0,00 | 100,00 |
| Prefinanțare | | 45.08.18.03 | 0,00 | 5.722,08 | 5.722,08 | X | 100,00 |
| Fondul național pentru relații bilaterale aferent mecanismelor financiare SEE *) (cod 45.08.21.03) | | 45.08.21 | 0,00 | 0,00 | 0,00 | 0,00 | |
| Prefinanțare | | 45.08.21.03 | 0,00 | 0,00 | 0,00 | X | |
| TOTAL CHELTUIELI | | 49.08 | 0,00 | 7.119,06 | 306,87 | -6.812,19 | 4,31 |

- mii lei -

| DENUMIREA INDICATORILOR | Cod | Prevederi bugetare | | Încasări | Diferență | Procent de |
|--|--------------|--------------------|-----------------|-----------------|------------------|------------|
| | | | | | | |
| Partea a III-a CHELTUIELI SOCIAL-CULTURALE | 63.08 | 0,00 | 7.119,06 | 306,87 | -6.812,19 | 4,31 |
| CAP. 67.08 Cultură, recreere și religie | 67.08 | 0,00 | 28,77 | 4,66 | -24,11 | 16,20 |
| Muzeul Literaturii Române Iași | | 0,00 | 28,77 | 4,66 | -24,11 | 16,20 |
| CAP. 68.08 Asigurări și asistență socială | 68.08 | 0,00 | 512,57 | 265,25 | -247,32 | 51,75 |
| Județul Iași - Consiliul Județean Iași | | 0,00 | 242,80 | 78,29 | -164,51 | 32,24 |
| - asistență acordată pentru familie și copii | | 0,00 | 242,80 | 78,29 | -164,51 | 32,24 |
| Directia Generală de Asistență Socială și Protecția Copilului Iași | | 0,00 | 269,77 | 186,96 | -82,81 | 69,30 |
| - asistență acordată pentru familie și copii | | 0,00 | 115,62 | 32,82 | -82,80 | 28,39 |
| - asistență acordată persoanelor în vârstă | | 0,00 | 154,15 | 154,14 | -0,01 | 99,99 |
| Partea a-VII-a REZERVE, EXCEDENT / DEFICIT | 96.08 | 0,00 | 0,00 | 5.769,85 | 5.769,85 | |



Răspund în privința realității, regularității și legalității
DIRECTOR EXECUTIV,
Elena ARVINTE

Răspund în privința realității, regularității și legalității
ȘEF SERVICIU,
Carmen Mihaela ILIU

Îmi asum responsabilitatea pentru fundamentarea, corectitudinea,

legalitatea întocmirii acestui înscris oficial

Ștefan BUTNARU

F:\documente\Stefan\2016\Cont executie mai 2016

EXECUȚIA

bugetului centralizat al fondurilor externe nerambursabile pentru instituțiile publice la data de 31.12.2015
aflate sub autoritatea Județului Iași - Consiliul Județean Iași
detaliat la cheltuieli pe părți, capitole, instituții publice și titluri

- mii lei -

| DENUMIREA INDICATORILOR Părți/Capitol/Unitate | Cod indicator | Credite bugetare | | Plăți efectuate | Diferențe | Procent de realizare |
|---|------------------|------------------|------------|--------------------|-----------|-------------------------|
| | | inițiale | definitive | | | |
| 0 | 1 | 2 | 3 | 4 | 5(4-3) | 6(4/3*100) |
| 63.08 Partea III-a Cheltuieli social-culturale | 63.08 | 0,00 | 7.119,06 | 306,87 | -6.812,19 | 4,31 |
| Secțiunea de dezvoltare | | 0,00 | 7.119,06 | 306,87 | -6.812,19 | 4,31 |
| - proiecte cu finanțare din FEN postaderare | 56 | 0,00 | 7.119,06 | 306,87 | -6.812,19 | 4,31 |
| CAP. 66.08 Sănătate | 66.08 | 0,00 | 6.577,72 | 36,96 | -6.540,76 | 0,56 |
| Secțiunea de dezvoltare | | 0,00 | 6.577,72 | 36,96 | -6.540,76 | 0,56 |
| - proiecte cu finanțare din FEN postaderare | 56 | 0,00 | 6.577,72 | 36,96 | -6.540,76 | 0,56 |
| Spitalul Clinic de Urgente pentru copii Sf. Maria Iasi | 66.08 | 0,00 | 6.577,72 | 36,96 | -6.540,76 | 0,56 |
| Secțiunea de dezvoltare | | 0,00 | 6.577,72 | 36,96 | -6.540,76 | 0,56 |
| - proiecte cu finanțare din FEN postaderare | 56 | 0,00 | 6.577,72 | 36,96 | -6.540,76 | 0,56 |
| CAP. 67.08 Cultură, recreere și religie | 67.08 | 0,00 | 28,77 | 4,66 | -24,11 | 16,20 |
| Secțiunea de dezvoltare | | 0,00 | 28,77 | 4,66 | -24,11 | 16,20 |
| - proiecte cu finanțare din FEN postaderare | 56 | 0,00 | 28,77 | 4,66 | -24,11 | 16,20 |
| Muzeul Literaturii Romane Iași | | 0,00 | 28,77 | 4,66 | -24,11 | 16,20 |
| Secțiunea de dezvoltare | | 0,00 | 28,77 | 4,66 | -24,11 | 16,20 |
| - proiecte cu finanțare din FEN postaderare | 56 | 0,00 | 28,77 | 4,66 | -24,11 | 16,20 |
| CAP. 68.08 Asigurări și asistență socială | 68.08 | 0,00 | 512,57 | 265,25 | -247,32 | 51,75 |
| Secțiunea de dezvoltare | | 0,00 | 512,57 | 265,25 | -247,32 | 51,75 |
| - proiecte cu finanțare din FEN postaderare | 56 | 0,00 | 512,57 | 265,25 | -247,32 | 51,75 |
| Județul Iași - Consiliul Județean Iași | 68.08 | 0,00 | 242,80 | 78,29 | -164,51 | 32,24 |
| - asistență acordată pentru familie și copii | | 0,00 | 242,80 | 78,29 | -164,51 | 32,24 |
| Secțiunea de dezvoltare | | 0,00 | 242,80 | 78,29 | -164,51 | 32,24 |
| - proiecte cu finanțare din FEN postaderare | 56 | 0,00 | 242,80 | 78,29 | -164,51 | 32,24 |
| - asistență acordată pentru familie și copii | | 0,00 | 242,80 | 78,29 | -164,51 | 32,24 |
| Direcția Generală de Asistență Socială și Protecția Copilului Iași | 68.08 | 0,00 | 269,77 | 186,96 | -82,81 | 69,30 |
| - asistență acordată pentru familie și copii | | 0,00 | 115,62 | 32,82 | -82,80 | 28,39 |
| - asistență acordată persoanelor în vârstă | | 0,00 | 154,15 | 154,14 | -0,01 | 99,99 |
| Secțiunea de dezvoltare | | 0,00 | 269,77 | 186,96 | -82,81 | 69,30 |
| - proiecte cu finanțare din FEN postaderare | 56 | 0,00 | 269,77 | 186,96 | -82,81 | 69,30 |
| - asistență acordată pentru familie și copii | | 0,00 | 115,62 | 32,82 | -82,80 | 28,39 |
| - asistență acordată persoanelor în vârstă | | 0,00 | 154,15 | 154,14 | -0,01 | 99,99 |
| TOTAL CHELTUIELI | | 0,00 | 7.119,06 | 306,87 | -6.812,19 | 4,31 |
| Secțiunea de dezvoltare | | 0,00 | 7.119,06 | 306,87 | -6.812,19 | 4,31 |
| - proiecte cu finanțare din FEN postaderare | 56 | 0,00 | 7.119,06 | 306,87 | -6.812,19 | 4,31 |

Conducătorul instituției
PREȘEDINTE,
Cristian Mihai DOMNIȚEI




Răspund în privința realității, regularității și legalității
DIRECTOR EXECUTIV,

Elena ARVINTE



Răspund în privința realității, regularității și legalității


ȘEF SERVICIU,
Carmen Mihaela ILIIE



Îmi asum responsabilitatea pentru fundamentarea, corectitudinea,

legalitatea întocmirii acestui înscris oficial

Ștefan BUTNARU



F:\documente\Ștefan 2016\Cont. executie mai 2016

EXECUȚIA

bugetului centralizat al fondurilor externe nerambursabile pentru instituțiile publice la data de 31.12.2015
detaliată pe titluri de cheltuieli, articole și alineate

- mii lei -

| DENUMIREA INDICATORILOR Părți/Capitol/Unitate | Cod indicator | Credite bugetare | | Plăți efectuate | Diferențe | Procent de realizare |
|---|---------------|------------------|-----------------|-----------------|------------------|----------------------|
| | | inițiale | definitive | | | |
| 0 | 1 | 2 | 3 | 4 | 5(4-3) | 6(4/3*100) |
| TOTAL CHELTUIELI (SECTIUNEA DE FUNCȚIONARE+SECȚIUNEA DE DEZVOLTARE) | | 0,00 | 7.119,06 | 306,87 | -6.812,19 | 4,31 |
| SECTIUNEA DE FUNCȚIONARE (cod 01+79+85) | | 0,00 | 0,00 | 0,00 | 0,00 | |
| CHELTUIELI CURENTE (cod 10+20+30+40+50+51SF+55SF+57+59) | 01 | 0,00 | 0,00 | 0,00 | 0,00 | |
| TITLUL I CHELTUIELI DE PERSONAL (cod 10.01+10.02+10.03) | 10 | 0,00 | 0,00 | 0,00 | 0,00 | |
| Cheltuieli salariale in bani (cod 10.01.01+10.01.03 la 10.01.08 +10.01.10 la 10.01.16 +10.01.30) | 10.01 | 0,00 | 0,00 | 0,00 | 0,00 | |
| Salarii de baza | 10.01.01 | 0,00 | 0,00 | 0,00 | 0,00 | |
| Indemnizatie de conducere | 10.01.03 | 0,00 | 0,00 | 0,00 | 0,00 | |
| Spor de vechime | 10.01.04 | 0,00 | 0,00 | 0,00 | 0,00 | |
| Sporuri pentru conditii de munca | 10.01.05 | 0,00 | 0,00 | 0,00 | 0,00 | |
| Alte sporuri | 10.01.06 | 0,00 | 0,00 | 0,00 | 0,00 | |
| Ore suplimentare | 10.01.07 | 0,00 | 0,00 | 0,00 | 0,00 | |
| Fond de premii | 10.01.08 | 0,00 | 0,00 | 0,00 | 0,00 | |
| Fond pentru posturi ocupate prin cumul | 10.01.10 | 0,00 | 0,00 | 0,00 | 0,00 | |
| Fond aferent platii cu ora | 10.01.11 | 0,00 | 0,00 | 0,00 | 0,00 | |
| Indemnizatii platite unor persoane din afara unitatii | 10.01.12 | 0,00 | 0,00 | 0,00 | 0,00 | |
| Indemnizatii de delegare | 10.01.13 | 0,00 | 0,00 | 0,00 | 0,00 | |
| Indemnizatii de detasare | 10.01.14 | 0,00 | 0,00 | 0,00 | 0,00 | |
| Alocatii pentru transportul la si de la locul de munca | 10.01.15 | 0,00 | 0,00 | 0,00 | 0,00 | |
| Alocatii pentru locuinte | 10.01.16 | 0,00 | 0,00 | 0,00 | 0,00 | |
| Alte drepturi salariale in bani | 10.01.30 | 0,00 | 0,00 | 0,00 | 0,00 | |
| Cheltuieli salariale in natura (cod 10.02.01 la 10.02.05+10.02.30) | 10.02 | 0,00 | 0,00 | 0,00 | 0,00 | |
| Tichete de masa | 10.02.01 | 0,00 | 0,00 | 0,00 | 0,00 | |
| Norme de hrana | 10.02.02 | 0,00 | 0,00 | 0,00 | 0,00 | |
| Uniforme si echipament obligatoriu | 10.02.03 | 0,00 | 0,00 | 0,00 | 0,00 | |
| Locuinta de serviciu folosita de salariat si familia sa | 10.02.04 | 0,00 | 0,00 | 0,00 | 0,00 | |
| Transportul la si de la locul de munca | 10.02.05 | 0,00 | 0,00 | 0,00 | 0,00 | |
| Alte drepturi salariale in natura | 10.02.30 | 0,00 | 0,00 | 0,00 | 0,00 | |
| Contributii (cod 10.03.01 la 10.03.06) | 10.03 | 0,00 | 0,00 | 0,00 | 0,00 | |
| Contributii de asigurari sociale de stat | 10.03.01 | 0,00 | 0,00 | 0,00 | 0,00 | |
| Contributii de asigurări de somaj | 10.03.02 | 0,00 | 0,00 | 0,00 | 0,00 | |
| Contributii de asigurari sociale de sanatate | 10.03.03 | 0,00 | 0,00 | 0,00 | 0,00 | |
| Contributii de asigurari pentru accidente de munca si boli profesionale | 10.03.04 | 0,00 | 0,00 | 0,00 | 0,00 | |
| Prime de asigurare viață plătite de angajator pentru angajați | 10.03.05 | 0,00 | 0,00 | 0,00 | 0,00 | |
| Contributii pentru concedii si indemnizatii | 10.03.06 | 0,00 | 0,00 | 0,00 | 0,00 | |
| TITLUL II BUNURI SI SERVICII (cod 20.01 la 20.06+20.09 la 20.16+20.18 la 20.25+20.27+20.30) | 20 | 0,00 | 0,00 | 0,00 | 0,00 | |
| Bunuri si servicii (cod 20.01.01 la 20.01.09+20.01.30) | 20.01 | 0,00 | 0,00 | 0,00 | 0,00 | |
| Furnituri de birou | 20.01.01 | 0,00 | 0,00 | 0,00 | 0,00 | |
| Materiale pentru curatenie | 20.01.02 | 0,00 | 0,00 | 0,00 | 0,00 | |
| Încalzit, iluminat si forta motrica | 20.01.03 | 0,00 | 0,00 | 0,00 | 0,00 | |
| Apa, canal si salubritate | 20.01.04 | 0,00 | 0,00 | 0,00 | 0,00 | |
| Carburanti si lubrifianti | 20.01.05 | 0,00 | 0,00 | 0,00 | 0,00 | |
| Piese de schimb | 20.01.06 | 0,00 | 0,00 | 0,00 | 0,00 | |
| Transport | 20.01.07 | 0,00 | 0,00 | 0,00 | 0,00 | |
| Posta, telecomunicatii, radio, tv, internet | 20.01.08 | 0,00 | 0,00 | 0,00 | 0,00 | |
| Materiale si prestari de servicii cu caracter functional | 20.01.09 | 0,00 | 0,00 | 0,00 | 0,00 | |

| DENUMIREA INDICATORILOR DE BUDGETARE | Cod | Credite bugetare | | Plăți | Diferențe | Procent de |
|---|--------------|------------------|------|-------|-----------|------------|
| | | | | | | |
| Alte bunuri si servicii pentru intretinere si functionare | 20.01.30 | 0,00 | 0,00 | 0,00 | 0,00 | |
| Reparatii curente | 20.02 | 0,00 | 0,00 | 0,00 | 0,00 | |
| Hrana (cod 20.03.01+20.03.02) | 20.03 | 0,00 | 0,00 | 0,00 | 0,00 | |
| Hrana pentru oameni | 20.03.01 | 0,00 | 0,00 | 0,00 | 0,00 | |
| Hrana pentru animale | 20.03.02 | 0,00 | 0,00 | 0,00 | 0,00 | |
| Medicamente si materiale sanitare (cod 20.04.01 la 20.04.04) | 20.04 | 0,00 | 0,00 | 0,00 | 0,00 | |
| Medicamente | 20.04.01 | 0,00 | 0,00 | 0,00 | 0,00 | |
| Materiale sanitare | 20.04.02 | 0,00 | 0,00 | 0,00 | 0,00 | |
| Reactivi | 20.04.03 | 0,00 | 0,00 | 0,00 | 0,00 | |
| Dezinfectanti | 20.04.04 | 0,00 | 0,00 | 0,00 | 0,00 | |
| Bunuri de natura obiectelor de inventar (cod 20.05.01+20.05.03+20.05.30) | 20.05 | 0,00 | 0,00 | 0,00 | 0,00 | |
| Uniforme si echipament | 20.05.01 | 0,00 | 0,00 | 0,00 | 0,00 | |
| Lenjerie si accesorii de pat | 20.05.03 | 0,00 | 0,00 | 0,00 | 0,00 | |
| Alte obiecte de inventar | 20.05.30 | 0,00 | 0,00 | 0,00 | 0,00 | |
| Deplasari, detasari, transferari (cod 20.06.01+20.06.02) | 20.06 | 0,00 | 0,00 | 0,00 | 0,00 | |
| Deplasari interne, detașări, transferări | 20.06.01 | 0,00 | 0,00 | 0,00 | 0,00 | |
| Deplasari în străinătate | 20.06.02 | 0,00 | 0,00 | 0,00 | 0,00 | |
| Materiale de laborator | 20.09 | 0,00 | 0,00 | 0,00 | 0,00 | |
| Cercetare-dezvoltare | 20.10 | 0,00 | 0,00 | 0,00 | 0,00 | |
| Carti, publicatii si materiale documentare | 20.11 | 0,00 | 0,00 | 0,00 | 0,00 | |
| Consultanta si expertiza | 20.12 | 0,00 | 0,00 | 0,00 | 0,00 | |
| Pregatire profesionala | 20.13 | 0,00 | 0,00 | 0,00 | 0,00 | |
| Protectia muncii | 20.14 | 0,00 | 0,00 | 0,00 | 0,00 | |
| Munitie, furnituri si armament de natura activelor fixe pentru armata | 20.15 | 0,00 | 0,00 | 0,00 | 0,00 | |
| Studii si cercetari | 20.16 | 0,00 | 0,00 | 0,00 | 0,00 | |
| Plati pentru finantarea patrimoniului genetic al animalelor | 20.18 | 0,00 | 0,00 | 0,00 | 0,00 | |
| Contribuții ale administratiei publice locale la realizarea unor lucrări și servicii de interes public local, în baza unor convenții sau contracte de asociere | 20.19 | 0,00 | 0,00 | 0,00 | 0,00 | |
| Reabilitare infrastructura program inundatii pentru autoritati publice locale | 20.20 | 0,00 | 0,00 | 0,00 | 0,00 | |
| Meteorologie | 20.21 | 0,00 | 0,00 | 0,00 | 0,00 | |
| Finantarea actiunilor din domeniul apelor | 20.22 | 0,00 | 0,00 | 0,00 | 0,00 | |
| Prevenirea și combaterea inundațiilor și ingheturilor | 20.23 | 0,00 | 0,00 | 0,00 | 0,00 | |
| Comisioane și alte costuri aferente imprumuturilor (cod 20.24.01 + 20.24.02) | 20.24 | 0,00 | 0,00 | 0,00 | 0,00 | |
| Comisioane și alte costuri aferente imprumuturilor externe | 20.24.01 | 0,00 | 0,00 | 0,00 | 0,00 | |
| Comisioane și alte costuri aferente imprumuturilor interne | 20.24.02 | 0,00 | 0,00 | 0,00 | 0,00 | |
| Cheltuieli judiciare și extrajudiciare derivate din actiuni in reprezentarea intereselor statului, potrivit dispozitiilor legale | 20.25 | 0,00 | 0,00 | 0,00 | 0,00 | |
| Tichete cadou | 20.27 | 0,00 | 0,00 | 0,00 | 0,00 | |
| Alte cheltuieli (cod 20.30.01 la 20.30.04+20.30.06+20.30.07+20.30.09+20.30.30) | 20.30 | 0,00 | 0,00 | 0,00 | 0,00 | |
| Reclama si publicitate | 20.30.01 | 0,00 | 0,00 | 0,00 | 0,00 | |
| Protocol si reprezentare | 20.30.02 | 0,00 | 0,00 | 0,00 | 0,00 | |
| Prime de asigurare non-viata | 20.30.03 | 0,00 | 0,00 | 0,00 | 0,00 | |
| Chirii | 20.30.04 | 0,00 | 0,00 | 0,00 | 0,00 | |
| Prestari servicii pentru transmiterea drepturilor | 20.30.06 | 0,00 | 0,00 | 0,00 | 0,00 | |
| Fondul Presedintelui/Fondul conducatorului institutiei publice | 20.30.07 | 0,00 | 0,00 | 0,00 | 0,00 | |
| Executarea silita a creantelor bugetare | 20.30.09 | 0,00 | 0,00 | 0,00 | 0,00 | |
| Alte cheltuieli cu bunuri si servicii | 20.30.30 | 0,00 | 0,00 | 0,00 | 0,00 | |
| TITLUL III DOBANZI (cod 30.01 la 30.03) | 30 | 0,00 | 0,00 | 0,00 | 0,00 | |
| Dobanzi aferente datoriei publice interne (cod 30.01.01+30.01.02) | 30.01 | 0,00 | 0,00 | 0,00 | 0,00 | |
| Dobanzi aferente datoriei publice interne directe | 30.01.01 | 0,00 | 0,00 | 0,00 | 0,00 | |
| Dobânzi aferente creditelor interne garantate | 30.01.02 | 0,00 | 0,00 | 0,00 | 0,00 | |
| Dobanzi aferente datoriei publice externe (cod 30.02.01 la 30.02.03+30.02.05) | 30.02 | 0,00 | 0,00 | 0,00 | 0,00 | |
| Dobanzi aferente datoriei publice externe directe | 30.02.01 | 0,00 | 0,00 | 0,00 | 0,00 | |
| Dobanzi aferente creditelor externe contractate de ordonatorii de credite | 30.02.02 | 0,00 | 0,00 | 0,00 | 0,00 | |
| Dobanzi aferente creditelor externe garantate si/sau directe subimprumutate | 30.02.03 | 0,00 | 0,00 | 0,00 | 0,00 | |
| Dobanzi aferente datoriei publice externe locale | 30.02.05 | 0,00 | 0,00 | 0,00 | 0,00 | |
| Alte dobanzi (cod 30.03.01 la 30.03.03+ 30.03.05) | 30.03 | 0,00 | 0,00 | 0,00 | 0,00 | |
| Dobanzi aferente imprumuturilor din fondul de tezaur | 30.03.01 | 0,00 | 0,00 | 0,00 | 0,00 | |

| Denumirea indicatorilor de cheltuieli | Cod | Credite bugetare | | Plăți | Diferență | Procent de |
|---|--------------|------------------|------|-------|-----------|------------|
| | | | | | | |
| Dobanda datorată trezoreriei statului | 30.03.02 | 0,00 | 0,00 | 0,00 | 0,00 | |
| Dobanzi aferente împrumuturilor temporare din trezoreria statului | 30.03.03 | 0,00 | 0,00 | 0,00 | 0,00 | |
| Dobanzi la operațiunile de leasing | 30.03.05 | 0,00 | 0,00 | 0,00 | 0,00 | |
| TITLUL IV SUBVENȚII (cod 40.03+40.20+40.30) | 40 | 0,00 | 0,00 | 0,00 | 0,00 | |
| Subvenții pentru acoperirea diferențelor de preț și tarif | 40.03 | 0,00 | 0,00 | 0,00 | 0,00 | |
| Subvenții pentru compensarea creșterilor neprevizionate ale prețurilor la combustibili | 40.20 | 0,00 | 0,00 | 0,00 | 0,00 | |
| Alte subvenții | 40.30 | 0,00 | 0,00 | 0,00 | 0,00 | |
| TITLUL V FONDURI DE REZERVA (cod 50.04) | 50 | 0,00 | 0,00 | 0,00 | 0,00 | |
| Fond de rezerva bugetară la dispoziția autorităților locale | 50.04 | 0,00 | 0,00 | 0,00 | 0,00 | |
| TITLUL VI TRANSFERURI ÎNTRU UNITĂȚI ALE ADMINISTRAȚIEI PUBLICE (cod 51.01) | 51 SF | 0,00 | 0,00 | 0,00 | 0,00 | |
| Transferuri curente (cod 51.01.01+51.01.03+51.01.05+51.01.14+51.01.15+51.01.24+51.01.26+51.01.31+51.01.39 + 51.01.46+51.01.49+51.01.60) | 51.01 | 0,00 | 0,00 | 0,00 | 0,00 | |
| Transferuri către instituții publice | 51.01.01 | 0,00 | 0,00 | 0,00 | 0,00 | |
| Acțiuni de sănătate | 51.01.03 | 0,00 | 0,00 | 0,00 | 0,00 | |
| Finanțarea aeroporturilor de interes local | 51.01.05 | 0,00 | 0,00 | 0,00 | 0,00 | |
| Transferuri din bugetele consiliilor județene pentru finanțarea centrelor de zi pentru protecția copilului | 51.01.14 | 0,00 | 0,00 | 0,00 | 0,00 | |
| Transferuri din bugetele locale pentru instituțiile de asistență socială pentru persoanele cu handicap | 51.01.15 | 0,00 | 0,00 | 0,00 | 0,00 | |
| Transferuri din bugetele consiliilor locale și județene pentru acordarea unor ajutoare către unitățile administrativ-teritoriale în situații de extremă dificultate | 51.01.24 | 0,00 | 0,00 | 0,00 | 0,00 | |
| Transferuri privind contribuția de asigurări sociale de sănătate pentru persoanele aflate în concediu pentru creșterea copilului | 51.01.26 | 0,00 | 0,00 | 0,00 | 0,00 | |
| Transferuri privind contribuțiile de sănătate pentru persoanele beneficiare de ajutor social | 51.01.31 | 0,00 | 0,00 | 0,00 | 0,00 | |
| Transferuri din bugetele consiliilor locale și județene pentru finanțarea unităților de asistență medico-socială | 51.01.39 | 0,00 | 0,00 | 0,00 | 0,00 | |
| Transferuri din bugetele locale pentru finanțarea cheltuielilor curente din domeniul sănătății | 51.01.46 | 0,00 | 0,00 | 0,00 | 0,00 | |
| Transferuri din bugetele locale pentru finanțarea camerelor agricole | 51.01.49 | 0,00 | 0,00 | 0,00 | 0,00 | |
| Transferuri din bugetul județului pentru clasele de învățământ special organizate în cadrul unităților de învățământ de masă | 51.01.60 | 0,00 | 0,00 | 0,00 | 0,00 | |
| TITLUL VII ALTE TRANSFERURI (cod 55.01+ 55.02) | 55 SF | 0,00 | 0,00 | 0,00 | 0,00 | |
| A. Transferuri interne (cod 55.01.18+ 55.01.54) | 55.01 | 0,00 | 0,00 | 0,00 | 0,00 | |
| Alte transferuri curente interne | 55.01.18 | 0,00 | 0,00 | 0,00 | 0,00 | |
| Transferuri pentru achitarea obligațiilor restante către furnizorii de energie termică și ale centralelor de termoficare | 55.01.54 | 0,00 | 0,00 | 0,00 | 0,00 | |
| B. Transferuri curente în străinătate (către organizații internaționale) (cod 55.02.01+55.02.04) | 55.02 | 0,00 | 0,00 | 0,00 | 0,00 | |
| Contribuții și cotizații la organisme internaționale | 55.02.01 | 0,00 | 0,00 | 0,00 | 0,00 | |
| Alte transferuri curente în străinătate | 55.02.04 | 0,00 | 0,00 | 0,00 | 0,00 | |
| TITLUL IX ASISTENȚA SOCIALĂ (cod 57.02) | 57 | 0,00 | 0,00 | 0,00 | 0,00 | |
| Ajutoare sociale (cod 57.02.01 la 57.02.04) | 57.02 | 0,00 | 0,00 | 0,00 | 0,00 | |
| Ajutoare sociale în numerar | 57.02.01 | 0,00 | 0,00 | 0,00 | 0,00 | |
| Ajutoare sociale în natură | 57.02.02 | 0,00 | 0,00 | 0,00 | 0,00 | |
| Tichete de creșă | 57.02.03 | 0,00 | 0,00 | 0,00 | 0,00 | |
| Tichete cadou acordate pentru cheltuieli sociale | 57.02.04 | 0,00 | 0,00 | 0,00 | 0,00 | |
| TITLUL XI ALTE CHELTUIELI (cod 59.01 + 59.02 + 59.08 +59.11 +59.12 +59.15 +59.17 +59.20+59.22 +59.25 +59.30+59.35) | 59 | 0,00 | 0,00 | 0,00 | 0,00 | |
| Burse | 59.01 | 0,00 | 0,00 | 0,00 | 0,00 | |
| Ajutoare pentru daune provocate de calamitățile naturale | 59.02 | 0,00 | 0,00 | 0,00 | 0,00 | |
| Programe pentru tineret | 59.08 | 0,00 | 0,00 | 0,00 | 0,00 | |
| Asociații și fundații | 59.11 | 0,00 | 0,00 | 0,00 | 0,00 | |
| Sustinerea cultelor | 59.12 | 0,00 | 0,00 | 0,00 | 0,00 | |
| Contribuții la salarizarea personalului neclerical | 59.15 | 0,00 | 0,00 | 0,00 | 0,00 | |
| Despăgubiri civile | 59.17 | 0,00 | 0,00 | 0,00 | 0,00 | |
| Sume destinate finanțării programelor sportive realizate de structurile sportive de drept privat | 59.20 | 0,00 | 0,00 | 0,00 | 0,00 | |
| Acțiuni cu caracter științific și social-cultural | 59.22 | 0,00 | 0,00 | 0,00 | 0,00 | |
| Sume aferente plății creanțelor salariale | 59.25 | 0,00 | 0,00 | 0,00 | 0,00 | |
| Programe și proiecte privind prevenirea și combaterea discriminării | 59.30 | 0,00 | 0,00 | 0,00 | 0,00 | |
| Sume alocate pentru sprijinirea construirii de locuințe | 59.35 | 0,00 | 0,00 | 0,00 | 0,00 | |

- mii lei -

| DENUMIREA INDICATORILOR B5.6 (Căminul Finanțelor) | Cod | Credite bugetare | | Plăți | Diferențe | Procent de |
|--|--------------|------------------|-----------------|---------------|------------------|------------|
| | | | | | | |
| OPERATIUNI FINANCIARE (cod 80+81) | 79 | 0,00 | 0,00 | 0,00 | 0,00 | |
| TITLUL XVI ÎMPRUMUTURI (cod 80.03+80.30) | 80 | 0,00 | 0,00 | 0,00 | 0,00 | |
| Împrumuturi pentru institutii si servicii publice sau activitati finantate integral din venituri proprii | 80.03 | 0,00 | 0,00 | 0,00 | 0,00 | |
| Alte împrumuturi | 80.30 | 0,00 | 0,00 | 0,00 | 0,00 | |
| TITLUL XVII RAMBURSARI DE CREDITE (cod 81.01+81.02) | 81 | 0,00 | 0,00 | 0,00 | 0,00 | |
| Rambursari de credite externe (cod 81.01.01+81.01.02+81.01.05+81.01.06) | 81.01 | 0,00 | 0,00 | 0,00 | 0,00 | |
| Rambursari de credite externe contractate de ordonatorii de credite | 81.01.01 | 0,00 | 0,00 | 0,00 | 0,00 | |
| Rambursari de credite externe din fondul de garantare | 81.01.02 | 0,00 | 0,00 | 0,00 | 0,00 | |
| Rambursari de credite aferente datoriei publice externe locale | 81.01.05 | 0,00 | 0,00 | 0,00 | 0,00 | |
| Diferențe de curs aferente datoriei publice externe | 81.01.06 | 0,00 | 0,00 | 0,00 | 0,00 | |
| Rambursari de credite interne (cod 81.02.01+81.02.02+81.02.05) | 81.02 | 0,00 | 0,00 | 0,00 | 0,00 | |
| Rambursari de credite interne garantate | 81.02.01 | 0,00 | 0,00 | 0,00 | 0,00 | |
| Diferențe de curs aferente datoriei publice interne | 81.02.02 | 0,00 | 0,00 | 0,00 | 0,00 | |
| Rambursari de credite aferente datoriei publice interne locale | 81.02.05 | 0,00 | 0,00 | 0,00 | 0,00 | |
| TITLUL XIX PLATI EFECTUATE IN ANII PRECEDENTI SI RECUPERATE IN ANUL CURENT(85.01) | 85 | 0,00 | 0,00 | 0,00 | 0,00 | |
| Plati efectuate in anii precedenti si recuperate in anul curent (cod 85.01.01) | 85.01 | 0,00 | 0,00 | 0,00 | 0,00 | |
| Plati efectuate in anii precedenti si recuperate in anul curent în secțiunea de funcționare a bugetului local | 85.01.01 | 0,00 | 0,00 | 0,00 | 0,00 | |
| TITLUL XX REZERVE, EXCEDENT/DEFICIT | 90 | 0,00 | 0,00 | 0,00 | 0,00 | |
| Excedent 92.01.96 | 92.01 | 0,00 | 0,00 | 0,00 | 0,00 | |
| Excedentul secțiunii de funcționare | 92.01.96 | 0,00 | 0,00 | 0,00 | 0,00 | |
| Deficit 93.01.96 | 93.01 | 0,00 | 0,00 | 0,00 | 0,00 | |
| Deficitul secțiunii de funcționare | 93.01.96 | 0,00 | 0,00 | 0,00 | 0,00 | |
| SECȚIUNEA DE DEZVOLTARE (cod 51+55+56+70+79+85) | | 0,00 | 7.119,06 | 306,87 | -6.812,19 | 4,31 |
| TITLUL VI TRANSFERURI INTRE UNITATI ALE ADMINISTRATIEI PUBLICE (cod 51.02) | 51 | 0,00 | 0,00 | 0,00 | 0,00 | |
| Transferuri de capital (cod 51.02.12+51.02.28+51.02.29) | 51.02 | 0,00 | 0,00 | 0,00 | 0,00 | |
| Transferuri pentru finanțarea investițiilor la spitale | 51.02.12 | 0,00 | 0,00 | 0,00 | 0,00 | |
| Transferuri din bugetele locale pentru finanțarea cheltuielilor de capital din domeniul sănătății | 51.02.28 | 0,00 | 0,00 | 0,00 | 0,00 | |
| Alte transferuri de capital catre institutii publice | 51.02.29 | 0,00 | 0,00 | 0,00 | 0,00 | |
| TITLUL VII ALTE TRANSFERURI (cod 55.01) | 55 | 0,00 | 0,00 | 0,00 | 0,00 | |
| A. Transferuri interne (cod 55.01.03+55.01.08 la 55.01.10 + 55.01.12 + 55.01.13 + 55.01.15+55.01.28+55.01.42+55.01.56) | 55.01 | 0,00 | 0,00 | 0,00 | 0,00 | |
| Programe cu finantare rambursabila | 55.01.03 | 0,00 | 0,00 | 0,00 | 0,00 | |
| Programe PHARE și alte programe cu finanțare nerambursabilă | 55.01.08 | 0,00 | 0,00 | 0,00 | 0,00 | |
| Programe ISPA | 55.01.09 | 0,00 | 0,00 | 0,00 | 0,00 | |
| Programe SAPARD | 55.01.10 | 0,00 | 0,00 | 0,00 | 0,00 | |
| Investitii ale agentilor economici cu capital de stat | 55.01.12 | 0,00 | 0,00 | 0,00 | 0,00 | |
| Programe de dezvoltare | 55.01.13 | 0,00 | 0,00 | 0,00 | 0,00 | |
| Fond Roman de Dezvoltare Sociala | 55.01.15 | 0,00 | 0,00 | 0,00 | 0,00 | |
| Cheltuieli neeligibile ISPA | 55.01.28 | 0,00 | 0,00 | 0,00 | 0,00 | |
| Transferuri din bugetul local către asociațiile de dezvoltare intercomunitară | 55.01.42 | 0,00 | 0,00 | 0,00 | 0,00 | |
| Investiții ale regiilor autonome aeroportuare, de interes local | 55.01.56 | 0,00 | 0,00 | 0,00 | 0,00 | |
| Titlul VIII Proiecte cu finantare din Fonduri externe nerambursabile (FEN) postaderare (cod 56.01 la 56.05+cod 56.07 + 56.08 + 56.15 la 56.18 +56.25) | 56 | 0,00 | 7.119,06 | 306,87 | -6.812,19 | |
| Programe din Fondul European de Dezvoltare Regională (FEDR) (56.01.01 la 56.01.03) | 56.01 | 0,00 | 0,00 | 0,00 | 0,00 | |
| Finanțarea națională | 56.01.01 | 0,00 | 0,00 | 0,00 | 0,00 | |
| Finanțarea externă nerambursabilă | 56.01.02 | 0,00 | 0,00 | 0,00 | 0,00 | |
| Cheltuieli neeligibile | 56.01.03 | 0,00 | 0,00 | 0,00 | 0,00 | |
| Programe din Fondul Social European (FSE) (56.02.01 la 56.02.03) | 56.02 | 0,00 | 0,00 | 0,00 | 0,00 | |
| Finanțarea națională | 56.02.01 | 0,00 | 0,00 | 0,00 | 0,00 | |
| Finanțarea externă nerambursabilă | 56.02.02 | 0,00 | 0,00 | 0,00 | 0,00 | |
| Cheltuieli neeligibile | 56.02.03 | 0,00 | 0,00 | 0,00 | 0,00 | |
| Programe din Fondul de Coeziune (FC) (56.03.01 la 56.03.03) | 56.03 | 0,00 | 0,00 | 0,00 | 0,00 | |
| Finanțarea națională | 56.03.01 | 0,00 | 0,00 | 0,00 | 0,00 | |
| Finanțarea externă nerambursabilă | 56.03.02 | 0,00 | 0,00 | 0,00 | 0,00 | |
| Cheltuieli neeligibile | 56.03.03 | 0,00 | 0,00 | 0,00 | 0,00 | |
| Programe din Fondul European Agricol de Dezvoltare Rurala (FEADR) | 56.04 | 0,00 | 0,00 | 0,00 | 0,00 | |

- mii lei -

| DENUMIREA INDICATORILOR DE Baza (Contabilitate) | Cod | Credite bugetare | | Plăți | Diferență | Procent de |
|--|--------------|------------------|----------|--------|-----------|------------|
| | | | | | | |
| Finanțarea națională | 56.04.01 | 0,00 | 0,00 | 0,00 | 0,00 | |
| Finanțarea externă nerambursabilă | 56.04.02 | 0,00 | 0,00 | 0,00 | 0,00 | |
| Cheltuieli neeligibile | 56.04.03 | 0,00 | 0,00 | 0,00 | 0,00 | |
| Programe din Fondul European pentru Pescuit (FEP) (56.05.01 la 56.05.03) | 56.05 | 0,00 | 0,00 | 0,00 | 0,00 | |
| Finanțarea națională | 56.05.01 | 0,00 | 0,00 | 0,00 | 0,00 | |
| Finanțarea externă nerambursabilă | 56.05.02 | 0,00 | 0,00 | 0,00 | 0,00 | |
| Cheltuieli neeligibile | 56.05.03 | 0,00 | 0,00 | 0,00 | 0,00 | |
| Programe Instrumentul de Asistență pentru Preaderare (IPA) (56.07.01 la 56.07.03) | 56.07 | 0,00 | 0,00 | 0,00 | 0,00 | |
| Finanțarea națională | 56.07.01 | 0,00 | 0,00 | 0,00 | 0,00 | |
| Finanțarea externă nerambursabilă | 56.07.02 | 0,00 | 0,00 | 0,00 | 0,00 | |
| Cheltuieli neeligibile | 56.07.03 | 0,00 | 0,00 | 0,00 | 0,00 | |
| Programe Instrumentul European de Vecinătate și Parteneriat (ENPI) (56.08.01 la 56.08.03) | 56.08 | 0,00 | 0,00 | 0,00 | 0,00 | |
| Finanțarea națională | 56.08.01 | 0,00 | 0,00 | 0,00 | 0,00 | |
| Finanțarea externă nerambursabilă | 56.08.02 | 0,00 | 0,00 | 0,00 | 0,00 | |
| Cheltuieli neeligibile | 56.08.03 | 0,00 | 0,00 | 0,00 | 0,00 | |
| Alte programe comunitare finanțate în perioada 2007-2013 (56.15.01 la 56.15.03) | 56.15 | 0,00 | 0,00 | 0,00 | 0,00 | |
| Finanțarea națională | 56.15.01 | 0,00 | 0,00 | 0,00 | 0,00 | |
| Finanțarea externă nerambursabilă | 56.15.02 | 0,00 | 0,00 | 0,00 | 0,00 | |
| Cheltuieli neeligibile | 56.15.03 | 0,00 | 0,00 | 0,00 | 0,00 | |
| Alte facilități și instrumente postaderare (56.16.01 la 56.16.03) | 56.16 | 0,00 | 0,00 | 0,00 | 0,00 | |
| Finanțarea națională | 56.16.01 | 0,00 | 0,00 | 0,00 | 0,00 | |
| Finanțarea externă nerambursabilă | 56.16.02 | 0,00 | 0,00 | 0,00 | 0,00 | |
| Cheltuieli neeligibile | 56.16.03 | 0,00 | 0,00 | 0,00 | 0,00 | |
| Mecanismul financiar SEE (56.17.01 la 56.17.03) | 56.17 | 0,00 | 387,19 | 115,77 | -271,42 | 29,90 |
| Finanțarea națională | 56.17.01 | 0,00 | 58,08 | 17,37 | -40,71 | 29,91 |
| Finanțarea externă nerambursabilă | 56.17.02 | 0,00 | 329,11 | 98,40 | -230,71 | 29,90 |
| Cheltuieli neeligibile | 56.17.03 | 0,00 | 0,00 | 0,00 | 0,00 | |
| Mecanismul financiar norvegian (56.18.01 la 56.18.03) | 56.18 | 0,00 | 6.731,87 | 191,10 | -6.540,77 | 2,84 |
| Finanțarea națională | 56.18.01 | 0,00 | 1.009,79 | 28,67 | -981,12 | 2,84 |
| Finanțarea externă nerambursabilă | 56.18.02 | 0,00 | 5.722,08 | 162,43 | -5.559,65 | 2,84 |
| Cheltuieli neeligibile | 56.18.03 | 0,00 | 0,00 | 0,00 | 0,00 | |
| Programul de cooperare elvetiano-roman vizând reducerea disparităților | 56.25 | 0,00 | 0,00 | 0,00 | 0,00 | |
| Finanțarea națională | 56.25.01 | 0,00 | 0,00 | 0,00 | 0,00 | |
| Finanțarea externă nerambursabilă | 56.25.02 | 0,00 | 0,00 | 0,00 | 0,00 | |
| Cheltuieli neeligibile | 56.25.03 | 0,00 | 0,00 | 0,00 | 0,00 | |
| Asistență tehnică pentru mecanismele financiare SEE (56.27.01 la 56.27.03) | 56.27 | 0,00 | 0,00 | 0,00 | 0,00 | |
| Finanțarea națională | 56.27.01 | 0,00 | 0,00 | 0,00 | 0,00 | |
| Finanțarea externă nerambursabilă | 56.27.02 | 0,00 | 0,00 | 0,00 | 0,00 | |
| Cheltuieli neeligibile | 56.27.03 | 0,00 | 0,00 | 0,00 | 0,00 | |
| Fondul național pentru relații bilaterale aferent mecanismelor financiare SEE (56.28.01 la 56.28.03) | 56.28 | 0,00 | 0,00 | 0,00 | 0,00 | |
| Finanțarea națională | 56.28.01 | 0,00 | 0,00 | 0,00 | 0,00 | |
| Finanțarea externă nerambursabilă | 56.28.02 | 0,00 | 0,00 | 0,00 | 0,00 | |
| Cheltuieli neeligibile | 56.28.03 | 0,00 | 0,00 | 0,00 | 0,00 | |
| CHELTUIELI DE CAPITAL (cod 71+72+75) | 70 | 0,00 | 0,00 | 0,00 | 0,00 | |
| TITLUL XIII ACTIVE NEFINANCIARE (cod 71.01 + 71.03) | 71 | 0,00 | 0,00 | 0,00 | 0,00 | |
| Active fixe (cod 71.01.01 la 71.01.03+71.01.30) | 71.01 | 0,00 | 0,00 | 0,00 | 0,00 | |
| Construcții | 71.01.01 | 0,00 | 0,00 | 0,00 | 0,00 | |
| Mașini, echipamente și mijloace de transport | 71.01.02 | 0,00 | 0,00 | 0,00 | 0,00 | |
| Mobilier, aparatură birotică și alte active corporale | 71.01.03 | 0,00 | 0,00 | 0,00 | 0,00 | |
| Alte active fixe | 71.01.30 | 0,00 | 0,00 | 0,00 | 0,00 | |
| Reparații capitale aferente activelor fixe | 71.03 | 0,00 | 0,00 | 0,00 | 0,00 | |
| TITLUL XIV ACTIVE FINANCIARE (cod 72.01) | 72 | 0,00 | 0,00 | 0,00 | 0,00 | |
| Active financiare (cod 72.01.01) | 72.01 | 0,00 | 0,00 | 0,00 | 0,00 | |
| Participare la capitalul social al societăților comerciale | 72.01.01 | 0,00 | 0,00 | 0,00 | 0,00 | |
| TITLUL XV FONDUL NAȚIONAL DE DEZVOLTARE | 75 | 0,00 | 0,00 | 0,00 | 0,00 | |
| OPERATIUNI FINANCIARE (cod 81) | 79 | 0,00 | 0,00 | 0,00 | 0,00 | |
| TITLUL XVII RAMBURSARI DE CREDITE (cod 81.04) | 81 | 0,00 | 0,00 | 0,00 | 0,00 | |
| Rambursarea împrumuturilor contractate pentru finanțarea proiectelor cu finanțare UE | 81.04 | 0,00 | 0,00 | 0,00 | 0,00 | |
| TITLUL XIX PLĂȚI EFECTUATE ÎN ANII PRECEDENȚI ȘI RECUPERATE ÎN ANUL CURENT (85.01) | 85 | 0,00 | 0,00 | 0,00 | 0,00 | |
| Plăți efectuate în anii precedenți și recuperate în anul curent (cod 85.01.02) | 85.01 | 0,00 | 0,00 | 0,00 | 0,00 | |

- mii lei -

| DENUMIREA INDICATORILOR DE EXECUTIE | Cod | Credite bugetare | | Plăți | Definitiv | Procent de |
|--|--------------|------------------|------|-------|-----------|------------|
| | | | | | | |
| Plati efectuate in anii precedenti si recuperate in anul curent în secțiunea de dezvoltare a bugetului local | 85.01.02 | 0,00 | 0,00 | 0,00 | 0,00 | |
| TITLUL XX REZERVA, EXCEDENT/DEFICIT | 90 | 0,00 | 0,00 | 0,00 | 0,00 | |
| Excedent 92.01.97 | 92.01 | 0,00 | 0,00 | 0,00 | 0,00 | |
| Excedentul secțiunii de dezvoltare | 92.01.97 | 0,00 | 0,00 | 0,00 | 0,00 | |
| Deficit 93.01.97 | 93.01 | 0,00 | 0,00 | 0,00 | 0,00 | |
| Deficitul secțiunii de dezvoltare | 93.01.97 | 0,00 | 0,00 | 0,00 | 0,00 | |

Conducătorul instituției
PREȘEDINTE
Cristian Mihail ADOMNITEI



Răspund în privința realității, regularității și legalității
DIRECTOR EXECUTIV,
Elena ARVINTE

Răspund în privința realității, regularității și legalității
ȘEF SERVICIU,
Carmen Mihaela ILII

Îmi asum responsabilitatea pentru fundamentarea, corectitudinea,
legalitatea întocmirii acestui înscris oficial
Ștefan BUTNARU

F:\documente\municipal\2016\Cont executiv mai 2016

Execuția
bugetului centralizat al creditelor externe
pentru instituțiile publice aflate sub autoritatea Județului Iași - Consiliul Județean Iași detaliat la venituri pe capitole și subcapitole
și la cheltuieli pe capitole, subcapitole și paragrafe
la data de 31.12.2015

- mii lei -

| DENUMIREA INDICATORILOR | Cod indicator | Credite bugetare | | Plăți efectuate | Diferențe | Procent de realizare |
|---|---------------|------------------|------------------|-----------------|-------------------|----------------------|
| | | inițiale | definitive | | | |
| 0 | 1 | 2 | 3 | 4 | 5(4-3) | 6(4/3*100) |
| SURSĂ DE FINANȚARE | | 0,00 | 12.887,31 | 0,00 | -12.887,31 | 0 |
| III. OPERAȚIUNI FINANCIARE (cod 41.06) | 00.16 | 0,00 | 12.887,31 | 0,00 | -12.887,31 | 0 |
| Alte operațiuni financiare (cod 41.06.03) | 41.06 | 0,00 | 12.887,31 | 0,00 | -12.887,31 | 0 |
| Sume aferente creditelor externe | 41.06.03 | 0,00 | 12.887,31 | 0,00 | -12.887,31 | 0 |
| TOTAL CHELTUIELI - SECȚIUNEA DE DEZVOLTARE (cod 50.06+59.06+63.06+70.06+74.06+79.06) | | 0,00 | 12.887,31 | 0,00 | -12.887,31 | 0 |
| Partea I-a SERVICII PUBLICE GENERALE(cod51.06+54.06) | 50.06 | 0,00 | 0,00 | 0,00 | 0,00 | |
| Autorități publice și acțiuni externe (cod 51.06.01) | 51.06 | 0,00 | 0,00 | 0,00 | 0,00 | |
| <i>Din total capitol:</i> | | | | | 0,00 | |
| Autorități executive și legislative (cod 51.06.01.03) | 51.06.01 | 0,00 | 0,00 | 0,00 | 0,00 | |
| Autorități executive | 51.06.01.03 | 0,00 | 0,00 | 0,00 | 0,00 | |
| Alte servicii publice generale (cod 54.06.10+ 54.06.50) | 54.06 | 0,00 | 0,00 | 0,00 | 0,00 | |
| Servicii publice comunitare de evidență a persoanelor | 54.06.10 | 0,00 | 0,00 | 0,00 | 0,00 | |
| Alte servicii publice generale | 54.06.50 | 0,00 | 0,00 | 0,00 | 0,00 | |
| Partea a II-a APARARE, ORDINE PUBLICA, SI SIGURANTA NATIONALA(cod 60.06+61.06) | 59.06 | 0,00 | 0,00 | 0,00 | 0,00 | |
| Aparare(cod 60.06.02) | 60.06 | 0,00 | 0,00 | 0,00 | 0,00 | |
| <i>Din total capitol:</i> | | | | | 0,00 | |
| Aparare nationala | 60.06.02 | 0,00 | 0,00 | 0,00 | 0,00 | |
| Ordine publica si siguranta nationala(cod 61.06.03+ 61.06.05+61.06.50) | 61.06 | 0,00 | 0,00 | 0,00 | 0,00 | |
| <i>Din total capitol:</i> | | | | | 0,00 | |
| Ordine publica (cod 61.06.03.04) | 61.06.03 | 0,00 | 0,00 | 0,00 | 0,00 | |
| Politie locala | 61.06.03.04 | 0,00 | 0,00 | 0,00 | 0,00 | |
| Protectia civila si protectia contra incendiilor(protectia civila nonmilitara) | 61.06.05 | 0,00 | 0,00 | 0,00 | 0,00 | |
| Alte cheltuieli in domeniul ordinii publice si sigurantei nationale | 61.06.50 | 0,00 | 0,00 | 0,00 | 0,00 | |
| Partea a III-a CHELTUIELI SOCIAL-CULTURALE (cod 65.06+66.06+67.06+68.06) | 63.06 | 0,00 | 0,00 | 0,00 | 0,00 | |
| Învățământ (cod 65.06.03+65.06.04+65.06.05+65.06.07+65.06.11+65.06.50) | 65.06 | 0,00 | 0,00 | 0,00 | 0,00 | |
| <i>Din total capitol:</i> | | | | | 0,00 | |
| Învățământ prescolar și primar (cod 65.06.03.01+65.06.03.02) | 65.06.03 | 0,00 | 0,00 | 0,00 | 0,00 | |
| Învățământ prescolar | 65.06.03.01 | 0,00 | 0,00 | 0,00 | 0,00 | |
| Învățământ primar | 65.06.03.02 | 0,00 | 0,00 | 0,00 | 0,00 | |
| Învățământ secundar (cod 65.06.04.01 la cod 65.06.04.03) | 65.06.04 | 0,00 | 0,00 | 0,00 | 0,00 | |
| Învățământ secundar inferior | 65.06.04.01 | 0,00 | 0,00 | 0,00 | 0,00 | |
| Învățământ secundar superior | 65.06.04.02 | 0,00 | 0,00 | 0,00 | 0,00 | |
| Învățământ profesional | 65.06.04.03 | 0,00 | 0,00 | 0,00 | 0,00 | |
| Învățământ postliceal | 65.06.05 | 0,00 | 0,00 | 0,00 | 0,00 | |
| Învățământ nedefinit prin nivel (cod 65.06.07.04) | 65.06.07 | 0,00 | 0,00 | 0,00 | 0,00 | |
| Învățământ special | 65.06.07.04 | 0,00 | 0,00 | 0,00 | 0,00 | |
| Servicii auxiliare pentru educație (cod 65.06.11.03+65.06.11.30) | 65.06.11 | 0,00 | 0,00 | 0,00 | 0,00 | |
| Internate și cantine pentru elevi | 65.06.11.03 | 0,00 | 0,00 | 0,00 | 0,00 | |
| Alte servicii auxiliare | 65.06.11.30 | 0,00 | 0,00 | 0,00 | 0,00 | |
| Alte cheltuieli în domeniul învățământului | 65.06.50 | 0,00 | 0,00 | 0,00 | 0,00 | |
| Sanatate (cod 66.06.06+66.06.08+66.06.50) | 66.06 | 0,00 | 0,00 | 0,00 | 0,00 | |
| <i>Din total capitol:</i> | | | | | 0,00 | |

| DENUMIREA INDICATORILOR | Cod indicator | Credite bugetare | | Plăți efectuate | Diferențe | Procent de realizare |
|--|---------------|------------------|------------------|-----------------|-------------------|----------------------|
| | | inițiale | definitive | | | |
| 0 | 1 | 2 | 3 | 4 | 5(4-3) | 6(4/3*100) |
| Servicii medicale in unitati sanitare cu paturi (cod 66.06.06.01+ 66.06.06.03) | 66.06.06 | 0,00 | 0,00 | 0,00 | 0,00 | |
| Spitale generale | 66.06.06.01 | 0,00 | 0,00 | 0,00 | 0,00 | |
| Unități medico-sociale | 66.06.06.03 | 0,00 | 0,00 | 0,00 | 0,00 | |
| Servicii de sanatate publica | 66.06.08 | 0,00 | 0,00 | 0,00 | 0,00 | |
| Alte cheltuieli in domeniul sanatatii (cod 66.06.50.50) | 66.06.50 | 0,00 | 0,00 | 0,00 | 0,00 | |
| Alte institutii si actiuni sanitare | 66.06.50.50 | 0,00 | 0,00 | 0,00 | 0,00 | |
| Cultura, recreere si religie (cod 67.06.03+67.06.05+67.06.50) | 67.06 | 0,00 | 0,00 | 0,00 | 0,00 | |
| <i>Din total capitol:</i> | | | | | 0,00 | |
| Servicii culturale (cod 67.06.03.02 la cod 67.06.03.08+67.06.03.12+67.06.03.30) | 67.06.03 | 0,00 | 0,00 | 0,00 | 0,00 | |
| Biblioteci publice comunale, orasenesti, municipale | 67.06.03.02 | 0,00 | 0,00 | 0,00 | 0,00 | |
| Muzee | 67.06.03.03 | 0,00 | 0,00 | 0,00 | 0,00 | |
| Institutii publice de spectacole si concerte | 67.06.03.04 | 0,00 | 0,00 | 0,00 | 0,00 | |
| Scoli populare de arta si meserii | 67.06.03.05 | 0,00 | 0,00 | 0,00 | 0,00 | |
| Case de cultura | 67.06.03.06 | 0,00 | 0,00 | 0,00 | 0,00 | |
| Camine culturale | 67.06.03.07 | 0,00 | 0,00 | 0,00 | 0,00 | |
| Centre pentru conservarea si promovarea culturii traditionale | 67.06.03.08 | 0,00 | 0,00 | 0,00 | 0,00 | |
| Consolidarea si restaurarea monumentelor istorice | 67.06.03.12 | 0,00 | 0,00 | 0,00 | 0,00 | |
| Alte servicii culturale | 67.06.03.30 | 0,00 | 0,00 | 0,00 | 0,00 | |
| Servicii recreative si sportive (cod 67.06.05.01+ 67.06.05.02+67.06.05.03) | 67.06.05 | 0,00 | 0,00 | 0,00 | 0,00 | |
| Sport | 67.06.05.01 | 0,00 | 0,00 | 0,00 | 0,00 | |
| Tineret | 67.06.05.02 | 0,00 | 0,00 | 0,00 | 0,00 | |
| Intretinere gradini publice, parcuri, zone verzi, baze sportive si de agrement | 67.06.05.03 | 0,00 | 0,00 | 0,00 | 0,00 | |
| Alte servicii in domeniile culturii, recreerii si religiei | 67.06.50 | 0,00 | 0,00 | 0,00 | 0,00 | |
| Asigurari si asistenta sociala (cod 68.06.04+68.06.06+68.06.11+68.06.12+68.06.15) | 68.06 | 0,00 | 0,00 | 0,00 | 0,00 | |
| <i>Din total capitol:</i> | | | | | 0,00 | |
| Asistenta acordata persoanelor in varsta | 68.06.04 | 0,00 | 0,00 | 0,00 | 0,00 | |
| Asistenta sociala pentru familie si copii | 68.06.06 | 0,00 | 0,00 | 0,00 | 0,00 | |
| Creșe | 68.06.11 | 0,00 | 0,00 | 0,00 | 0,00 | |
| Unități de asistență medico-sociale | 68.06.12 | 0,00 | 0,00 | 0,00 | 0,00 | |
| Prevenirea excluderii sociale (cod 68.06.15.02+68.06.15.50) | 68.06.15 | 0,00 | 0,00 | 0,00 | 0,00 | |
| Cantine de ajutor social | 68.06.15.02 | 0,00 | 0,00 | 0,00 | 0,00 | |
| Alte cheltuieli in domeniul prevenirii excluderii sociale | 68.06.15.50 | 0,00 | 0,00 | 0,00 | 0,00 | |
| Partea a IV-a SERVICII SI DEZVOLTARE PUBLICA, LOCUINTE, MEDIU SI APE(cod 70.06+74.06)) | | 0,00 | 12.887,31 | 0,00 | -12.887,31 | 0 |
| Locuinte, servicii si dezvoltare publica (cod 70.06.03+70.06.05+70.06.06+70.06.07+70.06.50) | 70.06 | 0,00 | 0,00 | 0,00 | 0,00 | |
| <i>Din total capitol:</i> | | | | | 0,00 | |
| Locuinte (cod 70.06.03.01+70.06.03.30) | 70.06.03 | 0,00 | 0,00 | 0,00 | 0,00 | |
| Dezvoltarea sistemului de locuinte | 70.06.03.01 | 0,00 | 0,00 | 0,00 | 0,00 | |
| Alte cheltuieli in domeniul locuintelor | 70.06.03.30 | 0,00 | 0,00 | 0,00 | 0,00 | |
| Alimentare cu apa si amenajari hidrotehnice (cod 70.06.05.01+70.06.05.02) | 70.06.05 | 0,00 | 0,00 | 0,00 | 0,00 | |
| Alimentare cu apa | 70.06.05.01 | 0,00 | 0,00 | 0,00 | 0,00 | |
| Amenajari hidrotehnice | 70.06.05.02 | 0,00 | 0,00 | 0,00 | 0,00 | |
| Iluminat public si electrificari rurale | 70.06.06 | 0,00 | 0,00 | 0,00 | 0,00 | |
| Alimentare cu gaze naturale in localitati | 70.06.07 | 0,00 | 0,00 | 0,00 | 0,00 | |
| Alte servicii in domeniile locuintelor, serviciilor si dezvoltarii comunale | 70.06.50 | 0,00 | 0,00 | 0,00 | 0,00 | |
| Protectia mediului (cod 74.06.03+74.06.05+74.06.06) | 74.06 | 0,00 | 12.887,31 | 0,00 | -12.887,31 | 0 |
| <i>Din total capitol:</i> | | | | | 0,00 | |
| Reducerea și controlul poluării | 74.06.03 | 0,00 | 0,00 | 0,00 | 0,00 | |
| Salubritate si gestiunea deseurilor (cod 74.06.05.01+74.06.05.02) | 74.06.05 | 0,00 | 12.887,31 | 0,00 | -12.887,31 | 0 |
| Salubritate | 74.06.05.01 | 0,00 | 0,00 | 0,00 | 0,00 | |
| Colectarea, tratarea si distrugerea deseurilor | 74.06.05.02 | 0,00 | 12.887,31 | 0,00 | -12.887,31 | 0 |
| Canalizarea si tratarea apelor reziduale | 74.06.06 | 0,00 | 0,00 | 0,00 | 0,00 | |

| DENUMIREA INDICATORILOR | Cod indicator | Credite bugetare | | Plăți efectuate | Diferențe | Procent de realizare |
|--|---------------|------------------|-------------|-----------------|-------------|----------------------|
| | | inițiale | definitive | | | |
| 0 | 1 | 2 | 3 | 4 | 5(4-3) | 6(4/3*100) |
| Partea a V-a ACTIUNI ECONOMICE(cod 80.06+81.06+83.06+84.06) | 79.06 | 0,00 | 0,00 | 0,00 | 0,00 | |
| Actiuni generale economice si comerciale (cod 80.06.01) | 80.06 | 0,00 | 0,00 | 0,00 | 0,00 | |
| <i>Din total capitol:</i> | | | | | 0,00 | |
| Actiuni generale economice si comerciale (cod 80.06.01.06+80.06.01.10) | 80.06.01 | 0,00 | 0,00 | 0,00 | 0,00 | |
| Prevenire si combatere inundatii si gheturi | 80.06.01.06 | 0,00 | 0,00 | 0,00 | 0,00 | |
| Programe de dezvoltare regională și socială | 80.06.01.10 | 0,00 | 0,00 | 0,00 | 0,00 | |
| Combustibili si energie (cod 81.06.06+81.06.50) | 81.06 | 0,00 | 0,00 | 0,00 | 0,00 | |
| <i>Din total capitol:</i> | | | | | 0,00 | |
| Energie termica | 81.06.06 | 0,00 | 0,00 | 0,00 | 0,00 | |
| Alte cheltuieli privind combustibilii si energia | 81.06.50 | 0,00 | 0,00 | 0,00 | 0,00 | |
| Agricultura, silvicultura, piscicultura si vanatoare (cod 83.06.03) | 83.06 | 0,00 | 0,00 | 0,00 | 0,00 | |
| <i>Din total capitol:</i> | | | | | 0,00 | |
| Agricultura (cod 83.06.03.03+83.06.03.07+83.06.03.30) | 83.06.03 | 0,00 | 0,00 | 0,00 | 0,00 | |
| Protecția plantelor și carantină fitosanitară | 83.06.03.03 | 0,00 | 0,00 | 0,00 | 0,00 | |
| Camere agricole | 83.06.03.07 | 0,00 | 0,00 | 0,00 | 0,00 | |
| Alte cheltuieli în domeniul agriculturii | 83.06.03.30 | 0,00 | 0,00 | 0,00 | 0,00 | |
| Transporturi (cod 84.06.03+84.06.06+84.06.50) | 84.06 | 0,00 | 0,00 | 0,00 | 0,00 | |
| <i>Din total capitol:</i> | | | | | 0,00 | |
| Transport rutier (cod 84.06.03.01 la cod 84.06.03.03) | 84.06.03 | 0,00 | 0,00 | 0,00 | 0,00 | |
| Drumuri si poduri | 84.06.03.01 | 0,00 | 0,00 | 0,00 | 0,00 | |
| Transport în comun | 84.06.03.02 | 0,00 | 0,00 | 0,00 | 0,00 | |
| Strazi | 84.06.03.03 | 0,00 | 0,00 | 0,00 | 0,00 | |
| Transport aerian (cod 84.06.06.02) | 84.06.06 | 0,00 | 0,00 | 0,00 | 0,00 | |
| Aviata civila | 84.06.06.02 | 0,00 | 0,00 | 0,00 | 0,00 | |
| Alte cheltuieli în domeniul transporturilor | 84.06.50 | 0,00 | 0,00 | 0,00 | 0,00 | |
| PARTEA a- VII-a REZERVA, EXCEDENT / DEFICIT (cod 99.06) | 96.06 | 0,00 | 0,00 | 0,00 | 0,00 | |
| EXCEDENT (cod 98.06.97) | 98.06 | 0,00 | 0,00 | 0,00 | 0,00 | |
| Excedentul secțiunii de dezvoltare | 98.06.97 | 0,00 | 0,00 | 0,00 | 0,00 | |
| DEFICIT (cod 99.06.97) | 99.06 | 0,00 | 0,00 | 0,00 | 0,00 | |
| Deficitul secțiunii de dezvoltare | 99.06.97 | 0,00 | 0,00 | 0,00 | 0,00 | |



Ordonator principal de credite,
Președinte,
Cristian Mihai ADOMNITEI

Răspund în privința realității, regularității și legalității

Director Executiv,
Elena ARVINTE

Răspund în privința realității, regularității și legalității

Șef Serviciu Buget,
Carmen Mjhaela ILII

Întocmit,

Îmi asum responsabilitatea pentru fundamentarea,
corectitudinea și legalitatea întocmirii acestui înscris oficial

Ștefan Butnaru

F:\documente\Stefan\2016\Conf executie mai 2016

Execuția

bugetului centralizat al creditelor externe pentru instituțiile publice aflate sub autoritatea Județului Iași - Consiliul Județean Iași detaliat la venituri pe capite și subcapite și la cheltuieli pe instituții publice la data de 31.12.2015

- mii lei -

| DENUMIREA INDICATORILOR | Cod indicator | Credite bugetare | | Plăți efectuate | Diferențe | Procent de realizare |
|--|---------------|------------------|------------|-----------------|------------|----------------------|
| | | inițiale | definitive | | | |
| 0 | 1 | 2 | 3 | 4 | 5(4-3) | 6(4/3*100) |
| SURSĂ DE FINANȚARE | | 0,00 | 12.887,31 | 0,00 | -12.887,31 | 0,00 |
| III. OPERAȚIUNI FINANCIARE (cod 41.06) | 00.16 | 0,00 | 12.887,31 | 0,00 | -12.887,31 | 0,00 |
| Alte operațiuni financiare (cod 41.06.03) | 41.06 | 0,00 | 12.887,31 | 0,00 | -12.887,31 | 0,00 |
| Sume aferente creditelor externe | 41.06.03 | 0,00 | 12.887,31 | 0,00 | -12.887,31 | 0,00 |
| TOTAL CHELTUIELI | | 0,00 | 12.887,31 | 0,00 | -12.887,31 | 0,00 |
| Partea a IV-a SERVICII SI DEZVOLTARE PUBLICA, LOCUINTE, MEDIU SI APE | | 0,00 | 12.887,31 | 0,00 | -12.887,31 | 0,00 |
| Cap. 74.06 Protectia mediului | 74.06 | 0,00 | 12.887,31 | 0,00 | -12.887,31 | 0,00 |
| Județul Iași -Consiliul Județean Iași | | 0,00 | 12.887,31 | 0,00 | -12.887,31 | 0,00 |
| PARTEA a- VII-a REZERVE, EXCEDENT / DEFICIT | 96.06 | | | | | |
| DEFICIT* | 99.06 | | | | | |

Ordonator principal de credite,
Președinte,
Cristian Mișar ADOMNITEI



Răspund în privința realității, regularității și legalității

Director Executiv,

Elena ARVINTE

Răspund în privința realității, regularității și legalității

Șef Serviciu Buget,

Carmen Mihaela ILII

Întocmit,

Îmi asum responsabilitatea pentru fundamentarea, corectitudinea și legalitatea întocmirii acestui înscris oficial

Ștefan Butnaru

F:\documente\Stefan\2016\Cont execuție mai 2016

Execuția
bugetului centralizat al creditelor externe pentru instituțiile publice
afiate sub autoritatea Județului Iași - Consiliul Județean Iași
afiate sub autoritatea Județului Iași - Consiliul Județean Iași detaliat la cheltuieli pe părți, capitole, instituții publice și titluri
la data de 31.12.2015

- mii lei -

| DENUMIREA INDICATORILOR Părți/Capitol/Unitate | Cod indicator | Credite bugetare | | Plăți efectuate | Diferențe | Procent de realizare |
|---|---------------|------------------|------------|-----------------|-----------|----------------------|
| | | inițiale | definitive | | | |
| 0 | 1 | 2 | 3 | 4 | 5(4-3) | 6(4/3*100) |
| Partea a IV-a SERVICII SI DEZVOLTARE PUBLICA, LOCUINTE, MEDIU SI APE | | 0.00 | 12.887,31 | 0,00 | 0,00 | 0,00 |
| Secțiunea de dezvoltare | | 0.00 | 12.887,31 | 0,00 | 0,00 | 0,00 |
| - proiecte cu finantare din FEN postaderare | 56 | 0.00 | 12.887,31 | 0,00 | 0,00 | 0,00 |
| CAP. 74.06 Protectia mediului | 74.06 | 0.00 | 12.887,31 | 0,00 | 0,00 | 0,00 |
| Secțiunea de dezvoltare | | 0.00 | 12.887,31 | 0,00 | 0,00 | 0,00 |
| - proiecte cu finantare din FEN postaderare | 56 | 0.00 | 12.887,31 | 0,00 | 0,00 | 0,00 |
| Consiliul Județean Iași | 74.06 | 0.00 | 12.887,31 | 0,00 | 0,00 | 0,00 |
| Secțiunea de dezvoltare | | 0.00 | 12.887,31 | 0,00 | 0,00 | 0,00 |
| - proiecte cu finantare din FEN postaderare | 56 | 0.00 | 12.887,31 | 0,00 | 0,00 | 0,00 |
| TOTAL CHELTUIELI | | 0.00 | 12.887,31 | 0,00 | 0,00 | 0,00 |
| Secțiunea de dezvoltare | | 0.00 | 12.887,31 | 0,00 | 0,00 | 0,00 |
| - proiecte cu finantare din FEN postaderare | 56 | 0.00 | 12.887,31 | 0,00 | 0,00 | 0,00 |

Ordonator principal de credite,
Președinte,
Cristian Mihai DOMNITELI



Răspund în privința realității, regularității și legalității

Director Executiv,

Elena ARVINTE

Răspund în privința realității, regularității și legalității

Șef Serviciu Buget,

Carmen Mihaela ILI

Întocmit.

Îmi asum responsabilitatea pentru fundamentarea,
corectitudinea și legalitatea întocmirii acestui înscris oficial

Ștefan Butnaru

F:\documente\Stefan\2016\Cont execuție mai 2016

EXECUȚIE Program de investiții publice pe grupe de investiții și surse de finanțare
 la data de 31 decembrie 2015

| | | | | | | | | lei | |
|----------|------------------|---|----------------|---|--|---------------|-------------------------------|--------------------------|--|
| Nr. crt. | Simb / Nr. bu c. | Capitol/ Unitate/ Denumire obiectiv de investiție / alte cheltuieli de investiții | BUGET LOCAL | BUGET FONDURI EXTERNE NERAMBURSABILE Proiecte cu finanțare din FEN postaderare | BUGET CREDITE EXTERNE Proiecte cu finanțare din FEN postaderare | SURSE PROPRII | PROGRAM INVESTIȚII 2015 TOTAL | Procent de realizare (%) | |
| 0 | | 1 | 2 | 3 | 4 | 5 | 6=2+3+4+5 | 7 | |
| | | TOTAL GENERAL, din care: | | | | | | | |
| | | <i>Program</i> | 381.441.050,00 | 6.366.400,00 | 12.882.310,00 | 12.578.330,00 | 413.268.090,00 | | |
| | | <i>Realizat</i> | 233.298.122,02 | 64.755,51 | 0,00 | 6.067.818,89 | 239.430.696,42 | 57,94 | |
| | | <i>Diferențe</i> | 148.142.927,98 | 6.301.644,49 | 12.882.310,00 | 6.510.511,11 | 173.837.393,58 | | |
| | | Total cap. 51 „Autorități publice și acțiuni externe”, din care: | | | | | | | |
| | | <i>Program</i> | 2.901.130,00 | 0,00 | 0,00 | 0,00 | 2.901.130,00 | | |
| | | <i>Realizat</i> | 230.466,88 | 0,00 | 0,00 | 0,00 | 230.466,88 | 7,94 | |
| | | <i>Diferențe</i> | 2.670.663,12 | 0,00 | 0,00 | 0,00 | 2.670.663,12 | | |
| | | CONSILIUL JUDEȚEAN IAȘI total, din care: | | 0,00 | | | | | |
| | | <i>Program</i> | 2.901.130,00 | 0,00 | 0,00 | 0,00 | 2.901.130,00 | | |
| | | <i>Realizat</i> | 230.466,88 | 0,00 | 0,00 | 0,00 | 230.466,88 | 7,94 | |
| | | <i>Diferențe</i> | 2.670.663,12 | 0,00 | 0,00 | 0,00 | 2.670.663,12 | | |
| 1 | A | Consolidare, refuncționalizare și mansardare clădire monument istoric - strada Vasile Alecsandri nr. 6. Iași | | 0,00 | | | | | |
| | | <i>Program</i> | 2.320.800,00 | 0,00 | | 0,00 | 2.320.800,00 | | |
| | | <i>Realizat</i> | 0,00 | 0,00 | | 0,00 | 0,00 | 0,00 | |
| | | <i>Diferențe</i> | 2.320.800,00 | 0,00 | 0,00 | 0,00 | 2.320.800,00 | | |
| 2 | Cc | Audit energetic și obținerea Certificatului de performanță energetică la clădirile din domeniul public și administrarea Consiliului Județean Iași | | 0,00 | | | | | |
| | | <i>Program</i> | 25.000,00 | 0,00 | | 0,00 | 25.000,00 | | |
| | | <i>Realizat</i> | 15.746,00 | 0,00 | | 0,00 | 15.746,00 | 62,98 | |
| | | <i>Diferențe</i> | 9.254,00 | 0,00 | 0,00 | 0,00 | 9.254,00 | | |
| 3 | Cc | Amenajare parcare și iluminat exterior, Bdul Primăverii nr 4, Iași | | 0,00 | | | | | |
| | | <i>Program</i> | 80,00 | 0,00 | | 0,00 | 80,00 | | |
| | | <i>Realizat</i> | 74,40 | 0,00 | | 0,00 | 74,40 | 93,00 | |
| | | <i>Diferențe</i> | 5,60 | 0,00 | 0,00 | 0,00 | 5,60 | | |
| 4 | Cb | Dotări independente total, din care: | | 0,00 | | | | | |
| | | <i>Program</i> | 555.250,00 | 0,00 | 0,00 | 0,00 | 555.250,00 | | |
| | | <i>Realizat</i> | 214.646,48 | 0,00 | 0,00 | 0,00 | 214.646,48 | 38,66 | |
| | | <i>Diferențe</i> | 340.603,52 | 0,00 | 0,00 | 0,00 | 340.603,52 | | |
| 18 | | Echipamente de calcul | | 0,00 | | | | | |
| | | <i>Program</i> | 65.000,00 | 0,00 | | 0,00 | 65.000,00 | | |
| | | <i>Realizat</i> | 51.515,80 | 0,00 | | 0,00 | 51.515,80 | 79,26 | |
| | | <i>Diferențe</i> | 13.484,20 | 0,00 | 0,00 | 0,00 | 13.484,20 | | |
| 4 | | Scanere | | 0,00 | | | | | |
| | | <i>Program</i> | 65.000,00 | 0,00 | | 0,00 | 65.000,00 | | |
| | | <i>Realizat</i> | 46.612,84 | 0,00 | | 0,00 | 46.612,84 | 71,71 | |
| | | <i>Diferențe</i> | 18.387,16 | 0,00 | 0,00 | 0,00 | 18.387,16 | | |
| 1 | | Autoutilitară | | 0,00 | | | | | |
| | | <i>Program</i> | 79.000,00 | 0,00 | | 0,00 | 79.000,00 | | |
| | | <i>Realizat</i> | 0,00 | 0,00 | | 0,00 | 0,00 | 0,00 | |
| | | <i>Diferențe</i> | 79.000,00 | 0,00 | 0,00 | 0,00 | 79.000,00 | | |
| 1 | | Cameră video | | 0,00 | | | | | |
| | | <i>Program</i> | 4.960,00 | 0,00 | | 0,00 | 4.960,00 | | |
| | | <i>Realizat</i> | 3.906,00 | 0,00 | | 0,00 | 3.906,00 | 78,75 | |
| | | <i>Diferențe</i> | 1.054,00 | 0,00 | 0,00 | 0,00 | 1.054,00 | | |
| 1 | | Soft economic pentru venituri, fonduri speciale și recuperări creație | | 0,00 | | | | | |
| | | <i>Program</i> | 80.290,00 | 0,00 | | 0,00 | 80.290,00 | | |
| | | <i>Realizat</i> | 80.290,00 | 0,00 | | 0,00 | 80.290,00 | 100,00 | |
| | | <i>Diferențe</i> | 0,00 | 0,00 | 0,00 | 0,00 | 0,00 | | |

| Nr. crt. | Simb /Nr. bu c. | Capitol/ Unitate/ | BUGET LOCAL | BUGET FONDURI EXTERNE NERAMBURSABILE Proiecte cu finanțare din FEN postaderare | BUGET CREDITE EXTERNE Proiecte cu finanțare din FEN postaderare | SURSE PROPRII | PROGRAM INVESTIȚII 2015 TOTAL | Procent de realizare (%) |
|----------|-----------------|--|-------------|--|---|---------------|-------------------------------|--------------------------|
| 0 | 1 | Denumire obiectiv de investiție / alte cheltuieli de investiții | 2 | 3 | 4 | 5 | 6=(2+3+4+5) | 7 |
| | 1 | Program informatic pentru evidență și centralizare bugetară | | 0,00 | | | | |
| | | Program | 160.000,00 | 0,00 | | 0,00 | 160.000,00 | |
| | | Realizat | 0,00 | 0,00 | | 0,00 | 0,00 | 0,00 |
| | | Diferențe | 160.000,00 | 0,00 | 0,00 | 0,00 | 160.000,00 | |
| | 1 | Modul financiar - contabil (Evidență contracte, Parc Auto, Investiții) | | 0,00 | | | | |
| | | Program | 36.000,00 | 0,00 | | 0,00 | 36.000,00 | |
| | | Realizat | 0,00 | 0,00 | | 0,00 | 0,00 | 0,00 |
| | | Diferențe | 36.000,00 | 0,00 | 0,00 | 0,00 | 36.000,00 | |
| | | Licențe informatice | | 0,00 | | | | |
| | | Program | 65.000,00 | 0,00 | | 0,00 | 65.000,00 | |
| | | Realizat | 32.321,84 | 0,00 | | 0,00 | 32.321,84 | 49,73 |
| | | Diferențe | 32.678,16 | 0,00 | 0,00 | 0,00 | 32.678,16 | |
| | | Total cap. 54 „Alte servicii publice generale”, din care: | | 0,00 | | | | |
| | | Program | 81.000,00 | 0,00 | 0,00 | 0,00 | 81.000,00 | |
| | | Realizat | 75.763,31 | 0,00 | 0,00 | 0,00 | 75.763,31 | 93,53 |
| | | Diferențe | 5.236,69 | 0,00 | 0,00 | 0,00 | 5.236,69 | |
| | | DIRECȚIA JUDEȚEANĂ DE EVIDENȚĂ A PERSOANELOR IAȘI total, din care: | | 0,00 | | | | |
| | | Program | 81.000,00 | 0,00 | 0,00 | 0,00 | 81.000,00 | |
| | | Realizat | 75.763,31 | 0,00 | 0,00 | 0,00 | 75.763,31 | 93,53 |
| | | Diferențe | 5.236,69 | 0,00 | 0,00 | 0,00 | 5.236,69 | |
| 5 | Cb | Dotări independente total, din care: | | 0,00 | | | | |
| | | Program | 81.000,00 | 0,00 | 0,00 | 0,00 | 81.000,00 | |
| | | Realizat | 75.763,31 | 0,00 | 0,00 | 0,00 | 75.763,31 | 93,53 |
| | | Diferențe | 5.236,69 | 0,00 | 0,00 | 0,00 | 5.236,69 | |
| | 1 | Autoutilitară | | 0,00 | | | | |
| | | Program | 81.000,00 | 0,00 | | 0,00 | 81.000,00 | |
| | | Realizat | 75.763,31 | 0,00 | | 0,00 | 75.763,31 | 93,53 |
| | | Diferențe | 5.236,69 | 0,00 | 0,00 | 0,00 | 5.236,69 | |
| | | Total cap. 60 „Apărare”, din care: | | 0,00 | | | | |
| | | Program | 370.760,00 | 0,00 | 0,00 | 0,00 | 370.760,00 | |
| | | Realizat | 324.701,62 | 0,00 | 0,00 | 0,00 | 324.701,62 | 87,58 |
| | | Diferențe | 46.058,38 | 0,00 | 0,00 | 0,00 | 46.058,38 | |
| | | CONSILIUL JUDEȚEAN IAȘI total, din care: | | 0,00 | | | | |
| | | Program | 370.760,00 | 0,00 | 0,00 | 0,00 | 370.760,00 | |
| | | Realizat | 324.701,62 | 0,00 | 0,00 | 0,00 | 324.701,62 | 87,58 |
| | | Diferențe | 46.058,38 | 0,00 | 0,00 | 0,00 | 46.058,38 | |
| 6 | A | Modul de pompă și recirculare agent termic la Centrul Militar Zonal Iași | | 0,00 | | | | |
| | | Program | 142.740,00 | 0,00 | | 0,00 | 142.740,00 | |
| | | Realizat | 138.878,76 | 0,00 | | 0,00 | 138.878,76 | 97,29 |
| | | Diferențe | 3.861,24 | 0,00 | 0,00 | 0,00 | 3.861,24 | |
| 7 | A | Montare grup electrogen 45 KVA la Centrul Militar Zonal Iași | | 0,00 | | | | |
| | | Program | 70.370,00 | 0,00 | | 0,00 | 70.370,00 | |
| | | Realizat | 69.506,05 | 0,00 | | 0,00 | 69.506,05 | 98,77 |
| | | Diferențe | 863,95 | 0,00 | 0,00 | 0,00 | 863,95 | |
| 8 | Cc | ET+DALI -" Reabilitarea instalațiilor electrice interioare din corpurile de clădire A,B,C ale Centrului Militar Zonal Iași din Str Arh. G.M. Cantacuzino nr 20 Iași" | | 0,00 | | | | |
| | | Program | 2.400,00 | 0,00 | | 0,00 | 2.400,00 | |
| | | Realizat | 0,00 | 0,00 | | 0,00 | 0,00 | 0,00 |
| | | Diferențe | 2.400,00 | 0,00 | 0,00 | 0,00 | 2.400,00 | |
| 9 | Ca | Achiziții de imobile total, din care: | | 0,00 | | | | |
| | | Program | 5.800,00 | 0,00 | 0,00 | 0,00 | 5.800,00 | |
| | | Realizat | 0,00 | 0,00 | 0,00 | 0,00 | 0,00 | 0,00 |
| | | Diferențe | 5.800,00 | 0,00 | 0,00 | 0,00 | 5.800,00 | |
| | | Cabină modulară de pază la Centrul Militar Zonal Iași din Str Arh. G.M. Cantacuzino nr 20 Iași" | | 0,00 | | | | |
| | | Program | 5.800,00 | 0,00 | | 0,00 | 5.800,00 | |
| | | Realizat | 0,00 | 0,00 | | 0,00 | 0,00 | 0,00 |
| | | Diferențe | 5.800,00 | 0,00 | 0,00 | 0,00 | 5.800,00 | |
| 10 | Cb | Dotări independente total, din care: | | 0,00 | | | | |
| | | Program | 149.450,00 | 0,00 | 0,00 | 0,00 | 149.450,00 | |

| Nr. crt. | Simb / Nr. bu. c. | Capitol/ Unitate/ Denumire obiectiv de investiție / alte cheltuieli de investiții | BUGET LOCAL | BUGET FONDURI EXTERNE NERAMBURSABILE Proiecte cu finanțare din FEN postaderare | BUGET CREDITE EXTERNE Proiecte cu finanțare din FEN postaderare | SURSE PROPRII | PROGRAM INVESTIȚII 2015 TOTAL | Procent de realizare (%) |
|----------|-------------------|--|--------------|---|--|---------------|-------------------------------|--------------------------|
| | | | | | | | | |
| | | Realizat | 116.316,81 | 0,00 | 0,00 | 0,00 | 116.316,81 | 77,83 |
| | | Diferențe | 33.133,19 | 0,00 | 0,00 | 0,00 | 33.133,19 | |
| 6 | | Echipamente de calcul | | 0,00 | | | | |
| | | Program | 21.050,00 | 0,00 | | 0,00 | 21.050,00 | |
| | | Realizat | 16.430,00 | 0,00 | | 0,00 | 16.430,00 | 78,05 |
| | | Diferențe | 4.620,00 | 0,00 | 0,00 | 0,00 | 4.620,00 | |
| 1 | | Imprimantă laser multifuncțională A3 | | 0,00 | | | | |
| | | Program | 3.000,00 | 0,00 | | 0,00 | 3.000,00 | |
| | | Realizat | 0,00 | 0,00 | | 0,00 | 0,00 | 0,00 |
| | | Diferențe | 3.000,00 | 0,00 | 0,00 | 0,00 | 3.000,00 | |
| 1 | | Autoutilitară | | 0,00 | | | | |
| | | Program | 82.800,00 | 0,00 | | 0,00 | 82.800,00 | |
| | | Realizat | 77.179,93 | 0,00 | | 0,00 | 77.179,93 | 93,21 |
| | | Diferențe | 5.620,07 | 0,00 | 0,00 | 0,00 | 5.620,07 | |
| 1 | | Barieră de acces automată | | 0,00 | | | | |
| | | Program | 5.100,00 | 0,00 | | 0,00 | 5.100,00 | |
| | | Realizat | 5.084,00 | 0,00 | | 0,00 | 5.084,00 | 99,69 |
| | | Diferențe | 16,00 | 0,00 | 0,00 | 0,00 | 16,00 | |
| | | Licențe informatice | | 0,00 | | | | |
| | | Program | 37.500,00 | 0,00 | | 0,00 | 37.500,00 | |
| | | Realizat | 17.622,88 | 0,00 | | 0,00 | 17.622,88 | 46,99 |
| | | Diferențe | 19.877,12 | 0,00 | 0,00 | 0,00 | 19.877,12 | |
| | | Total cap. 61 „Ordine publică și siguranță națională”, din care: | | 0,00 | | | | |
| | | Program | 2.157.460,00 | 0,00 | 0,00 | 130.000,00 | 2.287.460,00 | |
| | | Realizat | 1.695.292,70 | 0,00 | 0,00 | 128.045,95 | 1.823.338,65 | 79,71 |
| | | Diferențe | 462.167,30 | 0,00 | 0,00 | 1.954,05 | 464.121,35 | |
| | | CONSILIUL JUDEȚEAN IAȘI total, din care: | | 0,00 | | | | |
| | | Program | 2.157.460,00 | 0,00 | 0,00 | 0,00 | 2.157.460,00 | |
| | | Realizat | 1.695.292,70 | 0,00 | 0,00 | 0,00 | 1.695.292,70 | 78,58 |
| | | Diferențe | 462.167,30 | 0,00 | 0,00 | 0,00 | 462.167,30 | |
| 11 | A | Construire hangar elicopter SMURD | | 0,00 | | | | |
| | | Program | 1.903.460,00 | 0,00 | | 0,00 | 1.903.460,00 | |
| | | Realizat | 1.513.282,88 | 0,00 | | 0,00 | 1.513.282,88 | 79,50 |
| | | Diferențe | 390.177,12 | 0,00 | 0,00 | 0,00 | 390.177,12 | |
| 12 | Cb | Dotări independente total, din care: | | 0,00 | | | | |
| | | Program | 254.000,00 | 0,00 | 0,00 | 0,00 | 254.000,00 | |
| | | Realizat | 182.009,82 | 0,00 | 0,00 | 0,00 | 182.009,82 | 71,66 |
| | | Diferențe | 71.990,18 | 0,00 | 0,00 | 0,00 | 71.990,18 | |
| 1 | | Cameră de termoviziune | | 0,00 | | | | |
| | | Program | 41.000,00 | 0,00 | | 0,00 | 41.000,00 | |
| | | Realizat | 39.556,00 | 0,00 | | 0,00 | 39.556,00 | 96,48 |
| | | Diferențe | 1.444,00 | 0,00 | 0,00 | 0,00 | 1.444,00 | |
| 1 | | Aparat de vedere pe timp de noapte | | 0,00 | | | | |
| | | Program | 30.000,00 | 0,00 | | 0,00 | 30.000,00 | |
| | | Realizat | 0,00 | 0,00 | | 0,00 | 0,00 | 0,00 |
| | | Diferențe | 30.000,00 | 0,00 | 0,00 | 0,00 | 30.000,00 | |
| 3 | | Autoutilitară | | 0,00 | | | | |
| | | Program | 120.000,00 | 0,00 | | 0,00 | 120.000,00 | |
| | | Realizat | 79.463,82 | 0,00 | | 0,00 | 79.463,82 | 66,22 |
| | | Diferențe | 40.536,18 | 0,00 | 0,00 | 0,00 | 40.536,18 | |
| 1 | | Snowmobil utilitar cu remorcă de transport | | 0,00 | | | | |
| | | Program | 63.000,00 | 0,00 | | 0,00 | 63.000,00 | |
| | | Realizat | 62.990,00 | 0,00 | | 0,00 | 62.990,00 | 99,98 |
| | | Diferențe | 10,00 | 0,00 | 0,00 | 0,00 | 10,00 | |
| | | SERVICIUL PUBLIC JUDEȚEAN DE PAZĂ ȘI PROTECȚIE IAȘI total, din care: | | 0,00 | | | | |
| | | Program | 0,00 | 0,00 | 0,00 | 130.000,00 | 130.000,00 | |
| | | Realizat | 0,00 | 0,00 | 0,00 | 128.045,95 | 128.045,95 | 98,50 |
| | | Diferențe | 0,00 | 0,00 | 0,00 | 1.954,05 | 1.954,05 | |
| 13 | Cb | Dotări independente total, din care: | | 0,00 | | | | |
| | | Program | 0,00 | 0,00 | 0,00 | 130.000,00 | 130.000,00 | |
| | | Realizat | 0,00 | 0,00 | 0,00 | 128.045,95 | 128.045,95 | 98,50 |
| | | Diferențe | 0,00 | 0,00 | 0,00 | 1.954,05 | 1.954,05 | |
| 2 | | Autoutilitară | | 0,00 | | | | |
| | | Program | 0,00 | 0,00 | | 130.000,00 | 130.000,00 | |

| Nr. crt. | Simb / Nr. buc. | Capitol/ Unitate/ Denumire obiectiv de investiție / alte cheltuieli de investiții | BUGET LOCAL | BUGET FONDURI EXTERNE NERAMBURSABILE Proiecte cu finanțare din FEN postaderare | BUGET CREDITE EXTERNE Proiecte cu finanțare din FEN postaderare | SURSE PROPRII | PROGRAM INVESTIȚII 2015 TOTAL | Procent de realizare (%) |
|----------|-----------------|---|-------------|---|--|---------------|-------------------------------|--------------------------|
| 0 | 1 | 2 | 3 | 4 | 5 | 6=2+3+4+5 | 7 | |
| | | Realizat | 0,00 | 0,00 | | 128.045,95 | 128.045,95 | 98,50 |
| | | Diferențe | 0,00 | 0,00 | 0,00 | 1.954,05 | 1.954,05 | |
| | | Total cap. 65 „Învățământ”, din care: | | 0,00 | | | | |
| | | Program | 334.200,00 | 0,00 | 0,00 | 0,00 | 334.200,00 | |
| | | Realizat | 139.865,88 | 0,00 | 0,00 | 0,00 | 139.865,88 | 41,85 |
| | | Diferențe | 194.334,12 | 0,00 | 0,00 | 0,00 | 194.334,12 | |
| | | CONSILIUL JUDEȚEAN IAȘI total, din care: | | 0,00 | | | | |
| | | Program | 75.000,00 | 0,00 | 0,00 | 0,00 | 75.000,00 | |
| | | Realizat | 0,00 | 0,00 | 0,00 | 0,00 | 0,00 | 0,00 |
| | | Diferențe | 75.000,00 | 0,00 | 0,00 | 0,00 | 75.000,00 | |
| 14 | Cc | ET+SF Construire, reabilitare, refuncționalizare spații educaționale și amenajare cale acces Liceul Tehnologic Special „Vasile Pavelcu” str I C Brătianu nr 26A, Iași | | 0,00 | | | | |
| | | Program | 75.000,00 | 0,00 | | 0,00 | 75.000,00 | |
| | | Realizat | 0,00 | 0,00 | | 0,00 | 0,00 | 0,00 |
| | | Diferențe | 75.000,00 | 0,00 | 0,00 | 0,00 | 75.000,00 | |
| | | COLEGIUL TEHNIC ION HOLBAN total, din care: | | 0,00 | | | | |
| | | Program | 6.300,00 | 0,00 | 0,00 | 0,00 | 6.300,00 | |
| | | Realizat | 6.300,00 | 0,00 | 0,00 | 0,00 | 6.300,00 | 100,00 |
| | | Diferențe | 0,00 | 0,00 | 0,00 | 0,00 | 0,00 | |
| 15 | Cc | SF, studii geotehnice, studii topografice Amenajare teren de sport în cadrul Colegiului Tehnic „Ion Holban” Iași | | 0,00 | | | | |
| | | Program | 3.300,00 | 0,00 | | 0,00 | 3.300,00 | |
| | | Realizat | 3.300,00 | 0,00 | | 0,00 | 3.300,00 | 100,00 |
| | | Diferențe | 0,00 | 0,00 | 0,00 | 0,00 | 0,00 | |
| 16 | Cb | Dotări independente total, din care: | | 0,00 | | | | |
| | | Program | 3.000,00 | 0,00 | 0,00 | 0,00 | 3.000,00 | |
| | | Realizat | 3.000,00 | 0,00 | 0,00 | 0,00 | 3.000,00 | 100,00 |
| | | Diferențe | 0,00 | 0,00 | 0,00 | 0,00 | 0,00 | |
| | | Licențe informatice: | | 0,00 | | | | |
| | | Program | 3.000,00 | 0,00 | | 0,00 | 3.000,00 | |
| | | Realizat | 3.000,00 | 0,00 | | 0,00 | 3.000,00 | 100,00 |
| | | Diferențe | 0,00 | 0,00 | 0,00 | 0,00 | 0,00 | |
| | | ȘCOALA GIMNAZIALĂ SPECIALĂ PAȘCANI total, din care: | | 0,00 | | | | |
| | | Program | 53.000,00 | 0,00 | 0,00 | 0,00 | 53.000,00 | |
| | | Realizat | 51.920,40 | 0,00 | 0,00 | 0,00 | 51.920,40 | 97,96 |
| | | Diferențe | 1.079,60 | 0,00 | 0,00 | 0,00 | 1.079,60 | |
| 17 | Cb | Dotări independente total, din care: | | 0,00 | | | | |
| | | Program | 53.000,00 | 0,00 | 0,00 | 0,00 | 53.000,00 | |
| | | Realizat | 51.920,40 | 0,00 | 0,00 | 0,00 | 51.920,40 | 97,96 |
| | | Diferențe | 1.079,60 | 0,00 | 0,00 | 0,00 | 1.079,60 | |
| 2 | | Table interactive școlare | | 0,00 | | | | |
| | | Program | 20.000,00 | 0,00 | | 0,00 | 20.000,00 | |
| | | Realizat | 18.996,80 | 0,00 | | 0,00 | 18.996,80 | 94,98 |
| | | Diferențe | 1.003,20 | 0,00 | 0,00 | 0,00 | 1.003,20 | |
| 1 | | Panou interactiv cu sunet și lumină | | 0,00 | | | | |
| | | Program | 10.000,00 | 0,00 | | 0,00 | 10.000,00 | |
| | | Realizat | 10.000,00 | 0,00 | | 0,00 | 10.000,00 | 100,00 |
| | | Diferențe | 0,00 | 0,00 | 0,00 | 0,00 | 0,00 | |
| 1 | | Panou interactiv tactil | | 0,00 | | | | |
| | | Program | 7.000,00 | 0,00 | | 0,00 | 7.000,00 | |
| | | Realizat | 7.000,00 | 0,00 | | 0,00 | 7.000,00 | 100,00 |
| | | Diferențe | 0,00 | 0,00 | 0,00 | 0,00 | 0,00 | |
| 1 | | Covor interactiv | | 0,00 | | | | |
| | | Program | 8.000,00 | 0,00 | | 0,00 | 8.000,00 | |
| | | Realizat | 8.000,00 | 0,00 | | 0,00 | 8.000,00 | 100,00 |
| | | Diferențe | 0,00 | 0,00 | 0,00 | 0,00 | 0,00 | |
| 2 | | Videoproiector 3D | | 0,00 | | | | |
| | | Program | 8.000,00 | 0,00 | | 0,00 | 8.000,00 | |
| | | Realizat | 7.923,60 | 0,00 | | 0,00 | 7.923,60 | 99,05 |
| | | Diferențe | 76,40 | 0,00 | 0,00 | 0,00 | 76,40 | |
| | | LICEUL TEHNOLOGIC SPECIAL „VASILE PAVELCU” IAȘI total, din care: | | 0,00 | | | | |
| | | Program | 104.000,00 | 0,00 | 0,00 | 0,00 | 104.000,00 | |

| Nr. crt. | Simb /Nr - bu c. | Capitol/ Unitate/ Denumire obiectiv de investiție / alte cheltuieli de investiții | BUGET LOCAL | BUGET FONDURI EXTERNE NERAMBURSABILE Proiecte cu finanțare din FEN postaderare | BUGET CREDITE EXTERNE Proiecte cu finanțare din FEN postaderare | SURSE PROPRII | PROGRAM INVESTITII 2015 TOTAL | Procent de realizare (%) |
|----------|------------------|---|---------------|---|--|---------------|-------------------------------|--------------------------|
| 0 | | 1 | 2 | 3 | 4 | 5 | 6=2+3+4+5 | 7 |
| | | Realizat | 74.205,48 | 0,00 | 0,00 | 0,00 | 74.205,48 | 71,35 |
| | | Diferențe | 29.794,52 | 0,00 | 0,00 | 0,00 | 29.794,52 | |
| 18 | Cb | Dotări independente total, din care: | | 0,00 | | | | |
| | | Program | 104.000,00 | 0,00 | 0,00 | 0,00 | 104.000,00 | |
| | | Realizat | 74.205,48 | 0,00 | 0,00 | 0,00 | 74.205,48 | 71,35 |
| | | Diferențe | 29.794,52 | 0,00 | 0,00 | 0,00 | 29.794,52 | |
| | 1 | Echipament multifuncțional | | 0,00 | | | | |
| | | Program | 14.000,00 | 0,00 | | 0,00 | 14.000,00 | |
| | | Realizat | 12.956,76 | 0,00 | | 0,00 | 12.956,76 | 92,55 |
| | | Diferențe | 1.043,24 | 0,00 | 0,00 | 0,00 | 1.043,24 | |
| | 1 | Sistem de control acces poartă și corp A, B și C | | 0,00 | | | | |
| | | Program | 75.000,00 | 0,00 | | 0,00 | 75.000,00 | |
| | | Realizat | 47.302,80 | 0,00 | | 0,00 | 47.302,80 | 63,07 |
| | | Diferențe | 27.697,20 | 0,00 | 0,00 | 0,00 | 27.697,20 | |
| | 1 | Sistem de alarmare la efracție | | 0,00 | | | | |
| | | Program | 15.000,00 | 0,00 | | 0,00 | 15.000,00 | |
| | | Realizat | 13.945,92 | 0,00 | | 0,00 | 13.945,92 | 92,97 |
| | | Diferențe | 1.054,08 | 0,00 | 0,00 | 0,00 | 1.054,08 | |
| | | ȘCOALA GIMNAZIALĂ SPECIALĂ „CONSTANTIN PĂUNESCU” IAȘI total, din care: | | 0,00 | | | | |
| | | Program | 8.300,00 | 0,00 | 0,00 | 0,00 | 8.300,00 | |
| | | Realizat | 7.440,00 | 0,00 | 0,00 | 0,00 | 7.440,00 | 89,64 |
| | | Diferențe | 860,00 | 0,00 | 0,00 | 0,00 | 860,00 | |
| 19 | Cc | ET+DALI - "Reabilitarea instalației de încălzire la Școala Gimnazială Specială „Constantin Păunescu” din Corpul B strada Brândușa nr 7, Iași" | | 0,00 | | | | |
| | | Program | 8.300,00 | 0,00 | | 0,00 | 8.300,00 | |
| | | Realizat | 7.440,00 | 0,00 | | 0,00 | 7.440,00 | 89,64 |
| | | Diferențe | 860,00 | 0,00 | 0,00 | 0,00 | 860,00 | |
| | | CENTRUL JUDEȚEAN DE RESURSE ȘI ASISTENȚĂ EDUCAȚIONALĂ IAȘI total, din care: | | 0,00 | | | | |
| | | Program | 87.600,00 | 0,00 | 0,00 | 0,00 | 87.600,00 | |
| | | Realizat | 0,00 | 0,00 | 0,00 | 0,00 | 0,00 | 0,00 |
| | | Diferențe | 87.600,00 | 0,00 | 0,00 | 0,00 | 87.600,00 | |
| 20 | Cb | Dotări independente în cadrul proiectului „Educația șansa de a-ți scrie propriul viitor”, din care | | 0,00 | | | | |
| | | Program | 87.600,00 | 0,00 | 0,00 | 0,00 | 87.600,00 | |
| | | Realizat | 0,00 | 0,00 | 0,00 | 0,00 | 0,00 | 0,00 |
| | | Diferențe | 87.600,00 | 0,00 | 0,00 | 0,00 | 87.600,00 | |
| | 15 | Table magnetice | | 0,00 | | | | |
| | | Program | 87.600,00 | 0,00 | | 0,00 | 87.600,00 | |
| | | Realizat | 0,00 | 0,00 | | 0,00 | 0,00 | 0,00 |
| | | Diferențe | 87.600,00 | 0,00 | 0,00 | 0,00 | 87.600,00 | |
| | | Total cap. 66 „Sănătate”, din care: | | 0,00 | | | | |
| | | Program | 27.831.690,00 | 6.198.950,00 | 0,00 | 12.314.930,00 | 46.345.570,00 | |
| | | Realizat | 18.118.191,48 | 5.330,76 | 0,00 | 5.820.103,86 | 23.943.626,10 | 51,66 |
| | | Diferențe | 9.713.498,52 | 6.193.619,24 | 0,00 | 6.494.826,14 | 22.401.943,90 | |
| | | CONSILIUL JUDEȚEAN IAȘI total, din care: | | 0,00 | | | | |
| | | Program | 19.100.220,00 | 0,00 | 0,00 | 0,00 | 19.100.220,00 | |
| | | Realizat | 12.512.699,25 | 0,00 | 0,00 | 0,00 | 12.512.699,25 | 65,51 |
| | | Diferențe | 6.587.520,75 | 0,00 | 0,00 | 0,00 | 6.587.520,75 | |
| 21 | A | Ambulatoriul de specialitate al Spitalului Clinic de Pneumoftiziologie Iași | | 0,00 | | | | |
| | | Program | 8.615.010,00 | 0,00 | | 0,00 | 8.615.010,00 | |
| | | Realizat | 5.437.997,71 | 0,00 | | 0,00 | 5.437.997,71 | 63,12 |
| | | Diferențe | 3.177.012,29 | 0,00 | 0,00 | 0,00 | 3.177.012,29 | |
| 22 | A | Ambulatoriul integrat al Spitalului Clinic de Urgență Prof Dr Nicolae Oblu Iași | | 0,00 | | | | |
| | | Program | 4.612.860,00 | 0,00 | | 0,00 | 4.612.860,00 | |
| | | Realizat | 3.134.145,88 | 0,00 | | 0,00 | 3.134.145,88 | 67,94 |
| | | Diferențe | 1.478.714,12 | 0,00 | 0,00 | 0,00 | 1.478.714,12 | |
| 23 | A | Ambulatoriu de specialitate obstetrică și ginecologie Cuza Vodă Iași | | 0,00 | | | | |

| Nr. crt. | Simb /Nr - bu c. | Capitol/ Unitate/ | BUGET LOCAL | BUGET FONDURI EXTERNE NERAMBURSABILE Proiecte cu finanțare din FEN postaderare | BUGET CREDITE EXTERNE Proiecte cu finanțare din FEN postaderare | SURSE PROPRII | PROGRAM INVESTIȚII 2015 TOTAL | Procent de realizare (%) |
|----------|------------------|--|--------------|---|--|---------------|-------------------------------|--------------------------|
| 0 | | 1 | 2 | 3 | 4 | 5 | 6=2+3+4+5 | 7 |
| | | <i>Program</i> | 5.872.350,00 | 0,00 | | 0,00 | 5.872.350,00 | |
| | | <i>Realizat</i> | 3.940.555,66 | 0,00 | | 0,00 | 3.940.555,66 | 67,10 |
| | | <i>Diferențe</i> | 1.931.794,34 | 0,00 | 0,00 | 0,00 | 1.931.794,34 | |
| | | SPITALUL CLINIC DE PNEUMOFIZIOLOGIE total, din care: | | 0,00 | | | | |
| | | <i>Program</i> | 1.289.530,00 | 0,00 | 0,00 | 33.830,00 | 1.323.360,00 | |
| | | <i>Realizat</i> | 522.023,73 | 0,00 | 0,00 | 32.160,14 | 554.183,87 | 41,88 |
| | | <i>Diferențe</i> | 767.506,27 | 0,00 | 0,00 | 1.669,86 | 769.176,13 | |
| 24 | A | Achiziționarea și montarea stației de producere oxigen medical, aer comprimat și vacuum medical și a rețelilor de fluide medicale aferente la Spitalul Clinic de Pneumofiziologie Iași str Dr. I Cihac nr 30 | | 0,00 | | | | |
| | | <i>Program</i> | 100.810,00 | 0,00 | | 0,00 | 100.810,00 | |
| | | <i>Realizat</i> | 81.014,52 | 0,00 | | 0,00 | 81.014,52 | 80,36 |
| | | <i>Diferențe</i> | 19.795,48 | 0,00 | 0,00 | 0,00 | 19.795,48 | |
| 25 | B | Lucrări de demolare a construcțiilor din secția IV - Clunet aferentă Spitalului Clinic de Pneumofiziologie Iași | | 0,00 | | | | |
| | | <i>Program</i> | 125.720,00 | 0,00 | | 0,00 | 125.720,00 | |
| | | <i>Realizat</i> | 87.536,00 | 0,00 | | 0,00 | 87.536,00 | 69,63 |
| | | <i>Diferențe</i> | 38.184,00 | 0,00 | 0,00 | 0,00 | 38.184,00 | |
| 26 | Cc | ET, audit energetic (inclusiv certificatul de performanță energetică) și DALI Reabilitare, modernizare și mansardare la Spitalul Clinic de Pneumofiziologie Iași - str Dr. I Cihac nr 30 | | 0,00 | | | | |
| | | <i>Program</i> | 55.000,00 | 0,00 | | 0,00 | 55.000,00 | |
| | | <i>Realizat</i> | 0,00 | 0,00 | | 0,00 | 0,00 | 0,00 |
| | | <i>Diferențe</i> | 55.000,00 | 0,00 | 0,00 | 0,00 | 55.000,00 | |
| 27 | Cc | DALI în vederea relocării Compartimentului de Pneumologie Copii și Compartimentul TBC Copii din Secția Pașcanu și Secția III aferente Spitalului Clinic de Pneumofiziologie Iași din str Dr. I Cihac nr 30 în clădirea fostului Institut „Cantacuzino” din str Codrescu nr 6 | | 0,00 | | | | |
| | | <i>Program</i> | 8.000,00 | 0,00 | | 0,00 | 8.000,00 | |
| | | <i>Realizat</i> | 0,00 | 0,00 | | 0,00 | 0,00 | 0,00 |
| | | <i>Diferențe</i> | 8.000,00 | 0,00 | 0,00 | 0,00 | 8.000,00 | |
| 28 | Ch | Dotări independente total, din care: | | 0,00 | | | | |
| | | <i>Program</i> | 1.000.000,00 | 0,00 | 0,00 | 33.830,00 | 1.033.830,00 | |
| | | <i>Realizat</i> | 353.473,21 | 0,00 | 0,00 | 32.160,14 | 385.633,35 | 37,30 |
| | | <i>Diferențe</i> | 646.526,79 | 0,00 | 0,00 | 1.669,86 | 648.196,65 | |
| | 1 | Aparat de spălat instrumental | | 0,00 | | | | |
| | | <i>Program</i> | 37.200,00 | 0,00 | | 0,00 | 37.200,00 | |
| | | <i>Realizat</i> | 0,00 | 0,00 | | 0,00 | 0,00 | 0,00 |
| | | <i>Diferențe</i> | 37.200,00 | 0,00 | 0,00 | 0,00 | 37.200,00 | |
| | 10 | Injectomat | | 0,00 | | | | |
| | | <i>Program</i> | 83.700,00 | 0,00 | | 0,00 | 83.700,00 | |
| | | <i>Realizat</i> | 46.128,00 | 0,00 | | 0,00 | 46.128,00 | 55,11 |
| | | <i>Diferențe</i> | 37.572,00 | 0,00 | 0,00 | 0,00 | 37.572,00 | |
| | 1 | Defibrilator manual extern bifazic | | 0,00 | | | | |
| | | <i>Program</i> | 62.000,00 | 0,00 | | 0,00 | 62.000,00 | |
| | | <i>Realizat</i> | 47.740,00 | 0,00 | | 0,00 | 47.740,00 | 77,00 |
| | | <i>Diferențe</i> | 14.260,00 | 0,00 | 0,00 | 0,00 | 14.260,00 | |
| | 4 | Electrocardiograf 12 canale portabil | | 0,00 | | | | |
| | | <i>Program</i> | 39.680,00 | 0,00 | | 0,00 | 39.680,00 | |
| | | <i>Realizat</i> | 0,00 | 0,00 | | 0,00 | 0,00 | 0,00 |
| | | <i>Diferențe</i> | 39.680,00 | 0,00 | 0,00 | 0,00 | 39.680,00 | |
| | 8 | Aspiratoare chirurgicale mici | | 0,00 | | | | |
| | | <i>Program</i> | 29.760,00 | 0,00 | | 0,00 | 29.760,00 | |
| | | <i>Realizat</i> | 29.623,60 | 0,00 | | 0,00 | 29.623,60 | 99,54 |
| | | <i>Diferențe</i> | 136,40 | 0,00 | 0,00 | 0,00 | 136,40 | |
| | 2 | Aspiratoare chirurgicale mari | | 0,00 | | | | |
| | | <i>Program</i> | 14.880,00 | 0,00 | | 0,00 | 14.880,00 | |
| | | <i>Realizat</i> | 14.756,00 | 0,00 | | 0,00 | 14.756,00 | 99,17 |
| | | <i>Diferențe</i> | 124,00 | 0,00 | 0,00 | 0,00 | 124,00 | |
| | 6 | Monitor funcții vitale | | 0,00 | | | | |
| | | <i>Program</i> | 52.080,00 | 0,00 | | 0,00 | 52.080,00 | |

| Nr. crt. | Simb /Nr bu c. | Capitol/ Unitate/ | BUGET LOCAL | BUGET FONDURI EXTERNE NERAMBURSABILE Proiecte cu finantare din FEN postaderare | BUGET CREDITE EXTERNE Proiecte cu finantare din FEN postaderare | SURSE PROPRII | PROGRAM INVESTITII 2015 TOTAL | Procent de realizare (%) |
|----------|----------------|--|-------------|--|---|---------------|-------------------------------|--------------------------|
| 0 | 1 | 2 | 3 | 4 | 5 | 6=2+3+4+5 | 7 | |
| | | Realizat | 52.027,92 | 0,00 | | 0,00 | 52.027,92 | 99,90 |
| | | Diferențe | 52,08 | 0,00 | 0,00 | 0,00 | 52,08 | |
| 1 | | Trusă instrumentar torascopic | | 0,00 | | | 0,00 | |
| | | Program | 33.480,00 | 0,00 | | 0,00 | 33.480,00 | |
| | | Realizat | 33.480,00 | 0,00 | | 0,00 | 33.480,00 | 100,00 |
| | | Diferențe | 0,00 | 0,00 | 0,00 | 0,00 | 0,00 | |
| 2 | | Foarfeci vasculari | | 0,00 | | | 0,00 | |
| | | Program | 5.580,00 | 0,00 | | 0,00 | 5.580,00 | |
| | | Realizat | 0,00 | 0,00 | | 0,00 | 0,00 | 0,00 |
| | | Diferențe | 5.580,00 | 0,00 | 0,00 | 0,00 | 5.580,00 | |
| 4 | | Pense vasculare | | 0,00 | | | 0,00 | |
| | | Program | 11.160,00 | 0,00 | | 0,00 | 11.160,00 | |
| | | Realizat | 0,00 | 0,00 | | 0,00 | 0,00 | 0,00 |
| | | Diferențe | 11.160,00 | 0,00 | 0,00 | 0,00 | 11.160,00 | |
| 1 | | Trusă videomediastinoscop (pense, cablu optic, cameră mediastinoscop) | | 0,00 | | | 0,00 | |
| | | Program | 27.900,00 | 0,00 | | 0,00 | 27.900,00 | |
| | | Realizat | 27.900,00 | 0,00 | | 0,00 | 27.900,00 | 100,00 |
| | | Diferențe | 0,00 | 0,00 | 0,00 | 0,00 | 0,00 | |
| 1 | | Rulou transfer pacient | | 0,00 | | | 0,00 | |
| | | Program | 16.740,00 | 0,00 | | 0,00 | 16.740,00 | |
| | | Realizat | 0,00 | 0,00 | | 0,00 | 0,00 | 0,00 |
| | | Diferențe | 16.740,00 | 0,00 | 0,00 | 0,00 | 16.740,00 | |
| 1 | | Cintor automat pentru VSH (150 locuri) | | 0,00 | | | 0,00 | |
| | | Program | 43.400,00 | 0,00 | | 0,00 | 43.400,00 | |
| | | Realizat | 0,00 | 0,00 | | 0,00 | 0,00 | 0,00 |
| | | Diferențe | 43.400,00 | 0,00 | 0,00 | 0,00 | 43.400,00 | |
| 10 | | Pulsoximetre portabile | | 0,00 | | | 0,00 | |
| | | Program | 37.200,00 | 0,00 | | 0,00 | 37.200,00 | |
| | | Realizat | 0,00 | 0,00 | | 0,00 | 0,00 | 0,00 |
| | | Diferențe | 37.200,00 | 0,00 | 0,00 | 0,00 | 37.200,00 | |
| 13 | | Paturi reglabile pentru pacienți | | 0,00 | | | 0,00 | |
| | | Program | 88.010,00 | 0,00 | | 0,00 | 88.010,00 | |
| | | Realizat | 0,00 | 0,00 | | 0,00 | 0,00 | 0,00 |
| | | Diferențe | 88.010,00 | 0,00 | 0,00 | 0,00 | 88.010,00 | |
| 2 | | Autoclav cu pereți dubli | | 0,00 | | | 0,00 | |
| | | Program | 22.320,00 | 0,00 | | 0,00 | 22.320,00 | |
| | | Realizat | 0,00 | 0,00 | | 0,00 | 0,00 | 0,00 |
| | | Diferențe | 22.320,00 | 0,00 | 0,00 | 0,00 | 22.320,00 | |
| 8 | | Concentratoare de oxigen | | 0,00 | | | 0,00 | |
| | | Program | 69.440,00 | 0,00 | | 0,00 | 69.440,00 | |
| | | Realizat | 0,00 | 0,00 | | 0,00 | 0,00 | 0,00 |
| | | Diferențe | 69.440,00 | 0,00 | 0,00 | 0,00 | 69.440,00 | |
| 1 | | Frigider cu monitorizare și alarmare automată a temperaturii | | 0,00 | | | 0,00 | |
| | | Program | 8.060,00 | 0,00 | | 0,00 | 8.060,00 | |
| | | Realizat | 0,00 | 0,00 | | 0,00 | 0,00 | 0,00 |
| | | Diferențe | 8.060,00 | 0,00 | 0,00 | 0,00 | 8.060,00 | |
| 1 | | Aparat de dezghețat plasma | | 0,00 | | | 0,00 | |
| | | Program | 27.900,00 | 0,00 | | 0,00 | 27.900,00 | |
| | | Realizat | 0,00 | 0,00 | | 0,00 | 0,00 | 0,00 |
| | | Diferențe | 27.900,00 | 0,00 | 0,00 | 0,00 | 27.900,00 | |
| 1 | | Termostat cu temperatură reglabilă | | 0,00 | | | 0,00 | |
| | | Program | 6.200,00 | 0,00 | | 0,00 | 6.200,00 | |
| | | Realizat | 0,00 | 0,00 | | 0,00 | 0,00 | 0,00 |
| | | Diferențe | 6.200,00 | 0,00 | 0,00 | 0,00 | 6.200,00 | |
| 1 | | Centrifugă (4-6 sloturi) | | 0,00 | | | 0,00 | |
| | | Program | 4.340,00 | 0,00 | | 0,00 | 4.340,00 | |
| | | Realizat | 0,00 | 0,00 | | 0,00 | 0,00 | 0,00 |
| | | Diferențe | 4.340,00 | 0,00 | 0,00 | 0,00 | 4.340,00 | |
| 1 | | Sistem automat de includere la parafină | | 0,00 | | | 0,00 | |
| | | Program | 64.700,00 | 0,00 | | 0,00 | 64.700,00 | |
| | | Realizat | 64.690,80 | 0,00 | | 0,00 | 64.690,80 | 99,99 |
| | | Diferențe | 9,20 | 0,00 | 0,00 | 0,00 | 9,20 | |
| 1 | | Hotă de siguranță biologică clasa II B2 - Laborator Bacteriologie - Secția 2 Pașcanu | | 0,00 | | | 0,00 | |
| | | Program | 37.240,00 | 0,00 | | 0,00 | 37.240,00 | |
| | | Realizat | 37.126,89 | 0,00 | | 0,00 | 37.126,89 | 99,70 |
| | | Diferențe | 113,11 | 0,00 | 0,00 | 0,00 | 113,11 | |
| 2 | | Mașină de spălat cu barieră aseptică - 23 kg | | 0,00 | | | 0,00 | |
| | | Program | 144.000,00 | 0,00 | | 0,00 | 144.000,00 | |
| | | Realizat | 0,00 | 0,00 | | 0,00 | 0,00 | 0,00 |
| | | Diferențe | 144.000,00 | 0,00 | 0,00 | 0,00 | 144.000,00 | |

| Nr. crt. | Simb Nr bu c. | Capitol/ Unitate/ Denumire obiectiv de investitie / alte cheltuieli de investitii | BUGET LOCAL | BUGET FONDURI EXTERNE NERAMBURSABILE Proiecte cu finantare din FEN postaderare | BUGET CREDITE EXTERNE Proiecte cu finantare din FEN postaderare | SURSE PROPRII | PROGRAM INVESTITII 2015 TOTAL | Procent de realizare (%) |
|----------|---------------|--|-------------|---|--|---------------|-------------------------------|--------------------------|
| 0 | | 1 | 2 | 3 | 4 | 5 | 6=2+3+4+5 | 7 |
| 2 | | Uscător industrial de rufe - 18 kg | | 0,00 | | | 0,00 | |
| | | Program | 26.800,00 | 0,00 | | 1.600,00 | 28.400,00 | |
| | | Realizat | 0,00 | 0,00 | | 0,00 | 0,00 | 0,00 |
| | | Diferențe | 26.800,00 | 0,00 | 0,00 | 1.600,00 | 28.400,00 | |
| 1 | | Robot profesional pentru tocat legume monofazat 550 W, 375 rpm | | 0,00 | | | 0,00 | |
| | | Program | 6.230,00 | 0,00 | | 0,00 | 6.230,00 | |
| | | Realizat | 0,00 | 0,00 | | 0,00 | 0,00 | 0,00 |
| | | Diferențe | 6.230,00 | 0,00 | 0,00 | 0,00 | 6.230,00 | |
| | | Licențe informatice | | 0,00 | | | 0,00 | |
| | | Program | 0,00 | 0,00 | | 32.230,00 | 32.230,00 | |
| | | Realizat | 0,00 | 0,00 | | 32.160,14 | 32.160,14 | 99,78 |
| | | Diferențe | 0,00 | 0,00 | 0,00 | 69,86 | 69,86 | |
| | | SPITALUL CLINIC DE BOLI INFECTIOASE „SF. PARASCHEVA” IASI total, din care: | | 0,00 | | | | |
| | | Program | 0,00 | 0,00 | 0,00 | 257.220,00 | 257.220,00 | |
| | | Realizat | 0,00 | 0,00 | 0,00 | 41.564,13 | 41.564,13 | 16,16 |
| | | Diferențe | 0,00 | 0,00 | 0,00 | 215.655,87 | 215.655,87 | |
| 29 | Cb | Dotări independente total, din care: | | 0,00 | | | 0,00 | |
| | | Program | 0,00 | 0,00 | 0,00 | 257.220,00 | 257.220,00 | |
| | | Realizat | 0,00 | 0,00 | 0,00 | 41.564,13 | 41.564,13 | 16,16 |
| | | Diferențe | 0,00 | 0,00 | 0,00 | 215.655,87 | 215.655,87 | |
| 3 | | Agitator magnetic orizontal | | 0,00 | | | 0,00 | |
| | | Program | 0,00 | 0,00 | | 13.500,00 | 13.500,00 | |
| | | Realizat | 0,00 | 0,00 | | 0,00 | 0,00 | 0,00 |
| | | Diferențe | 0,00 | 0,00 | 0,00 | 13.500,00 | 13.500,00 | |
| 1 | | Coagulmetru automat cu 4 canale | | 0,00 | | | 0,00 | |
| | | Program | 0,00 | 0,00 | | 5.000,00 | 5.000,00 | |
| | | Realizat | 0,00 | 0,00 | | 0,00 | 0,00 | 0,00 |
| | | Diferențe | 0,00 | 0,00 | 0,00 | 5.000,00 | 5.000,00 | |
| 2 | | Densimat (Densitometru) | | 0,00 | | | 0,00 | |
| | | Program | 0,00 | 0,00 | | 17.000,00 | 17.000,00 | |
| | | Realizat | 0,00 | 0,00 | | 0,00 | 0,00 | 0,00 |
| | | Diferențe | 0,00 | 0,00 | 0,00 | 17.000,00 | 17.000,00 | |
| 1 | | Linie semiautomată Eliza de capacitate mică și cititor | | 0,00 | | | 0,00 | |
| | | Program | 0,00 | 0,00 | | 40.000,00 | 40.000,00 | |
| | | Realizat | 0,00 | 0,00 | | 0,00 | 0,00 | 0,00 |
| | | Diferențe | 0,00 | 0,00 | 0,00 | 40.000,00 | 40.000,00 | |
| 1 | | Microtom parafină | | 0,00 | | | 0,00 | |
| | | Program | 0,00 | 0,00 | | 20.000,00 | 20.000,00 | |
| | | Realizat | 0,00 | 0,00 | | 0,00 | 0,00 | 0,00 |
| | | Diferențe | 0,00 | 0,00 | 0,00 | 20.000,00 | 20.000,00 | |
| 1 | | Dispozitiv omologat pentru dezghețarea plasmelor congelate | | 0,00 | | | 0,00 | |
| | | Program | 0,00 | 0,00 | | 38.000,00 | 38.000,00 | |
| | | Realizat | 0,00 | 0,00 | | 31.176,08 | 31.176,08 | 82,04 |
| | | Diferențe | 0,00 | 0,00 | 0,00 | 6.823,92 | 6.823,92 | |
| 1 | | Congelator medical plasmă | | 0,00 | | | 0,00 | |
| | | Program | 0,00 | 0,00 | | 32.000,00 | 32.000,00 | |
| | | Realizat | 0,00 | 0,00 | | 0,00 | 0,00 | 0,00 |
| | | Diferențe | 0,00 | 0,00 | 0,00 | 32.000,00 | 32.000,00 | |
| 1 | | Autoutilitară | | 0,00 | | | 0,00 | |
| | | Program | 0,00 | 0,00 | | 60.500,00 | 60.500,00 | |
| | | Realizat | 0,00 | 0,00 | | 0,00 | 0,00 | 0,00 |
| | | Diferențe | 0,00 | 0,00 | 0,00 | 60.500,00 | 60.500,00 | |
| 1 | | Server intranet | | 0,00 | | | 0,00 | |
| | | Program | 0,00 | 0,00 | | 9.500,00 | 9.500,00 | |
| | | Realizat | 0,00 | 0,00 | | 0,00 | 0,00 | 0,00 |
| | | Diferențe | 0,00 | 0,00 | 0,00 | 9.500,00 | 9.500,00 | |
| 1 | | Server bază de date | | 0,00 | | | 0,00 | |
| | | Program | 0,00 | 0,00 | | 10.920,00 | 10.920,00 | |
| | | Realizat | 0,00 | 0,00 | | 10.388,05 | 10.388,05 | 95,13 |
| | | Diferențe | 0,00 | 0,00 | 0,00 | 531,95 | 531,95 | |
| | | Licențe informatice | | 0,00 | | | 0,00 | |
| | | Program | 0,00 | 0,00 | | 10.800,00 | 10.800,00 | |
| | | Realizat | 0,00 | 0,00 | | 0,00 | 0,00 | 0,00 |
| | | Diferențe | 0,00 | 0,00 | 0,00 | 10.800,00 | 10.800,00 | |
| | | SPITALUL CLINIC DE URGENTE PENTRU COPIL „SFĂNTA MARIA” IASI total, din care: | | 0,00 | | | | |
| | | Program | 795.410,00 | 6.198.950,00 | 0,00 | 2.203.640,00 | 9.198.000,00 | |

| Nr. crt. | Simb / Nr. bu. c. | Capitol/ Unitate/ | BUGET LOCAL | BUGET FONDURI EXTERNE NERAMBURSABILE Proiecte cu finanțare din FEN postaderare | BUGET CREDITE EXTERNE Proiecte cu finanțare din FEN postaderare | SURSE PROPRII | PROGRAM INVESTIȚII 2015 TOTAL | Procent de realizare (%) |
|----------|-------------------|---|-------------|--|---|---------------|-------------------------------|--------------------------|
| 0 | | 1 | 2 | 3 | 4 | 5 | 6=2+3+4+5 | 7 |
| | | Realizat | 475.106,00 | 5.330,76 | 0,00 | 1.211.217,67 | 1.691.654,43 | 18,39 |
| | | Diferențe | 320.304,00 | 6.193.619,24 | 0,00 | 992.422,33 | 7.506.345,57 | |
| 30 | B | Modernizarea parcării și a spațiilor verzi - Spitalul Clinic de Urgență pentru Copii „Sfânta Maria” Iași | | 0,00 | | | 0,00 | |
| | | Program | 0,00 | 0,00 | | 37.820,00 | 37.820,00 | |
| | | Realizat | 0,00 | 0,00 | | 0,00 | 0,00 | 0,00 |
| | | Diferențe | 0,00 | 0,00 | 0,00 | 37.820,00 | 37.820,00 | |
| 31 | Cc | Reabilitare lift nr.79512, nr.evidență ISCIR-IS 205 instalat la Spitalul Clinic de Urgență pentru copii "Sfânta Maria" Iași - PR 990.1941-0 | | 0,00 | | | 0,00 | |
| | | Program | 161.820,00 | 0,00 | | 0,00 | 161.820,00 | |
| | | Realizat | 0,00 | 0,00 | | 0,00 | 0,00 | 0,00 |
| | | Diferențe | 161.820,00 | 0,00 | 0,00 | 0,00 | 161.820,00 | |
| 32 | Cc | Reabilitare lift nr.79495, nr.evidență ISCIR-IS 137 instalat la Spitalul Clinic de Urgență pentru copii "Sfânta Maria" Iași - PR 990.1944-0 | | 0,00 | | | 0,00 | |
| | | Program | 157.480,00 | 0,00 | | 0,00 | 157.480,00 | |
| | | Realizat | 0,00 | 0,00 | | 0,00 | 0,00 | 0,00 |
| | | Diferențe | 157.480,00 | 0,00 | 0,00 | 0,00 | 157.480,00 | |
| 33 | Cc | Documentație tehnică în vederea demolării clădirii serei și a depozitului de carburanți | | 0,00 | | | 0,00 | |
| | | Program | 0,00 | 0,00 | | 10.000,00 | 10.000,00 | |
| | | Realizat | 0,00 | 0,00 | | 3.472,00 | 3.472,00 | 34,72 |
| | | Diferențe | 0,00 | 0,00 | 0,00 | 6.528,00 | 6.528,00 | |
| 34 | Ch | Dotări independente total, din care: | | 0,00 | | | 0,00 | |
| | | Program | 476.110,00 | 6.198.950,00 | 0,00 | 2.155.820,00 | 8.830.880,00 | |
| | | Realizat | 475.106,00 | 5.330,76 | 0,00 | 1.207.745,67 | 1.688.182,43 | 19,12 |
| | | Diferențe | 1.004,00 | 6.193.619,24 | 0,00 | 948.074,33 | 7.142.697,57 | |
| 1 | | Aparat de anestezie | | 0,00 | | | 0,00 | |
| | | Program | 0,00 | 0,00 | | 234.200,00 | 234.200,00 | |
| | | Realizat | 0,00 | 0,00 | | 234.180,20 | 234.180,20 | 99,99 |
| | | Diferențe | 0,00 | 0,00 | 0,00 | 19,80 | 19,80 | |
| 1 | | Cap neurochirurgie craniană pentru masă de operații | | 0,00 | | | 0,00 | |
| | | Program | 0,00 | 0,00 | | 17.000,00 | 17.000,00 | |
| | | Realizat | 0,00 | 0,00 | | 0,00 | 0,00 | 0,00 |
| | | Diferențe | 0,00 | 0,00 | 0,00 | 17.000,00 | 17.000,00 | |
| 1 | | Microtom | | 0,00 | | | 0,00 | |
| | | Program | 0,00 | 0,00 | | 53.700,00 | 53.700,00 | |
| | | Realizat | 0,00 | 0,00 | | 53.626,28 | 53.626,28 | 99,86 |
| | | Diferențe | 0,00 | 0,00 | 0,00 | 73,72 | 73,72 | |
| 1 | | Dermatom | | 0,00 | | | 0,00 | |
| | | Program | 0,00 | 0,00 | | 26.700,00 | 26.700,00 | |
| | | Realizat | 0,00 | 0,00 | | 26.699,97 | 26.699,97 | 100,00 |
| | | Diferențe | 0,00 | 0,00 | 0,00 | 0,03 | 0,03 | |
| 5 | | Monitor funcții vitale | | 0,00 | | | 0,00 | |
| | | Program | 0,00 | 0,00 | | 101.500,00 | 101.500,00 | |
| | | Realizat | 0,00 | 0,00 | | 101.456,80 | 101.456,80 | 99,96 |
| | | Diferențe | 0,00 | 0,00 | 0,00 | 43,20 | 43,20 | |
| 2 | | Monitor funcții vitale de înaltă performanță | | 0,00 | | | 0,00 | |
| | | Program | 0,00 | 0,00 | | 121.800,00 | 121.800,00 | |
| | | Realizat | 0,00 | 0,00 | | 121.743,20 | 121.743,20 | 99,95 |
| | | Diferențe | 0,00 | 0,00 | 0,00 | 56,80 | 56,80 | |
| 2 | | Aparat de ventilație | | 0,00 | | | 0,00 | |
| | | Program | 0,00 | 0,00 | | 262.000,00 | 262.000,00 | |
| | | Realizat | 0,00 | 0,00 | | 261.813,60 | 261.813,60 | 99,93 |
| | | Diferențe | 0,00 | 0,00 | 0,00 | 186,40 | 186,40 | |
| 5 | | Pompă injectomat | | 0,00 | | | 0,00 | |
| | | Program | 0,00 | 0,00 | | 28.600,00 | 28.600,00 | |
| | | Realizat | 0,00 | 0,00 | | 28.520,00 | 28.520,00 | 99,72 |
| | | Diferențe | 0,00 | 0,00 | 0,00 | 80,00 | 80,00 | |
| 1 | | Aparat radiologic | | 0,00 | | | 0,00 | |
| | | Program | 0,00 | 0,00 | | 670.820,00 | 670.820,00 | |
| | | Realizat | 0,00 | 0,00 | | 0,00 | 0,00 | 0,00 |
| | | Diferențe | 0,00 | 0,00 | 0,00 | 670.820,00 | 670.820,00 | |
| 1 | | Firmă luminoasă spital | | 0,00 | | | 0,00 | |
| | | Program | 0,00 | 0,00 | | 27.180,00 | 27.180,00 | |
| | | Realizat | 0,00 | 0,00 | | 27.129,96 | 27.129,96 | 99,82 |

| Nr. crt. | Simb / Nr. bu c. | Capitol/ Unitate/ Denumire obiectiv de investiție / alte cheltuieli de investiții | BUGET LOCAL | BUGET FONDURI EXTERNE NERAMBURSABILE Proiecte cu finanțare din FEN postaderare | BUGET CREDITE EXTERNE Proiecte cu finanțare din FEN postaderare | SURSE PROPRII | PROGRAM INVESTIȚII 2015 TOTAL | Procent de realizare (%) |
|----------|------------------|--|-------------|--|---|---------------|-------------------------------|--------------------------|
| 0 | 1 | 2 | 3 | 4 | 5 | 6=2+3+4+5 | 7 | |
| | | Diferențe | 0,00 | 0,00 | 0,00 | 50,04 | 50,04 | |
| 1 | | Mașină de spălat pavimente | | 0,00 | | | 0,00 | |
| | | Program | 0,00 | 0,00 | | 7.500,00 | 7.500,00 | |
| | | Realizat | 0,00 | 0,00 | | 7.440,00 | 7.440,00 | 99,20 |
| | | Diferențe | 0,00 | 0,00 | 0,00 | 60,00 | 60,00 | |
| 1 | | Aparat de iontoforeză | | 0,00 | | | 0,00 | |
| | | Program | 0,00 | 0,00 | | 23.560,00 | 23.560,00 | |
| | | Realizat | 0,00 | 0,00 | | 23.482,00 | 23.482,00 | 99,67 |
| | | Diferențe | 0,00 | 0,00 | 0,00 | 78,00 | 78,00 | |
| 1 | | Sterilizator autoclav | | 0,00 | | | 0,00 | |
| | | Program | 0,00 | 0,00 | | 204.600,00 | 204.600,00 | |
| | | Realizat | 0,00 | 0,00 | | 0,00 | 0,00 | 0,00 |
| | | Diferențe | 0,00 | 0,00 | 0,00 | 204.600,00 | 204.600,00 | |
| 1 | | Pachet sistem manometrie și pH-metrie | | 0,00 | | | 0,00 | |
| | | Program | 476.110,00 | 0,00 | | 0,00 | 476.110,00 | |
| | | Realizat | 475.106,00 | 0,00 | | 0,00 | 475.106,00 | 99,79 |
| | | Diferențe | 1.004,00 | 0,00 | 0,00 | 0,00 | 1.004,00 | |
| 1 | | Fixator dinamic segmental | | 0,00 | | | 0,00 | |
| | | Program | 0,00 | 0,00 | | 3.700,00 | 3.700,00 | |
| | | Realizat | 0,00 | 0,00 | | 3.520,00 | 3.520,00 | 95,14 |
| | | Diferențe | 0,00 | 0,00 | 0,00 | 180,00 | 180,00 | |
| 1 | | Electrocardiograf | | 0,00 | | | 0,00 | |
| | | Program | 0,00 | 0,00 | | 13.800,00 | 13.800,00 | |
| | | Realizat | 0,00 | 0,00 | | 13.799,96 | 13.799,96 | 100,00 |
| | | Diferențe | 0,00 | 0,00 | 0,00 | 0,04 | 0,04 | |
| 9 | | Pat terapie intensivă | | 0,00 | | | 0,00 | |
| | | Program | 0,00 | 0,00 | | 180.900,00 | 180.900,00 | |
| | | Realizat | 0,00 | 0,00 | | 135.594,00 | 135.594,00 | 74,96 |
| | | Diferențe | 0,00 | 0,00 | 0,00 | 45.306,00 | 45.306,00 | |
| 1 | | Pompă vacuum | | 0,00 | | | 0,00 | |
| | | Program | 0,00 | 0,00 | | 28.800,00 | 28.800,00 | |
| | | Realizat | 0,00 | 0,00 | | 28.400,96 | 28.400,96 | 98,61 |
| | | Diferențe | 0,00 | 0,00 | 0,00 | 399,04 | 399,04 | |
| 1 | | Motor ortopedic | | 0,00 | | | 0,00 | |
| | | Program | 0,00 | 0,00 | | 36.500,00 | 36.500,00 | |
| | | Realizat | 0,00 | 0,00 | | 36.014,05 | 36.014,05 | 98,67 |
| | | Diferențe | 0,00 | 0,00 | 0,00 | 485,95 | 485,95 | |
| 1 | | Întinzător de piele | | 0,00 | | | 0,00 | |
| | | Program | 0,00 | 0,00 | | 25.100,00 | 25.100,00 | |
| | | Realizat | 0,00 | 0,00 | | 25.078,48 | 25.078,48 | 99,91 |
| | | Diferențe | 0,00 | 0,00 | 0,00 | 21,52 | 21,52 | |
| 1 | | Sondă ecograf | | 0,00 | | | 0,00 | |
| | | Program | 0,00 | 0,00 | | 16.000,00 | 16.000,00 | |
| | | Realizat | 0,00 | 0,00 | | 12.303,28 | 12.303,28 | 76,90 |
| | | Diferențe | 0,00 | 0,00 | 0,00 | 3.696,72 | 3.696,72 | |
| 1 | | Încălzitor fluide | | 0,00 | | | 0,00 | |
| | | Program | 0,00 | 0,00 | | 9.000,00 | 9.000,00 | |
| | | Realizat | 0,00 | 0,00 | | 8.928,00 | 8.928,00 | 99,20 |
| | | Diferențe | 0,00 | 0,00 | 0,00 | 72,00 | 72,00 | |
| 1 | | Telescop trusă laparoscopie | | 0,00 | | | 0,00 | |
| | | Program | 0,00 | 0,00 | | 8.100,00 | 8.100,00 | |
| | | Realizat | 0,00 | 0,00 | | 8.060,00 | 8.060,00 | 99,51 |
| | | Diferențe | 0,00 | 0,00 | 0,00 | 40,00 | 40,00 | |
| 1 | | Monitor funcții vitale bazal | | 0,00 | | | 0,00 | |
| | | Program | 0,00 | 0,00 | | 7.760,00 | 7.760,00 | |
| | | Realizat | 0,00 | 0,00 | | 7.759,92 | 7.759,92 | 100,00 |
| | | Diferențe | 0,00 | 0,00 | 0,00 | 0,08 | 0,08 | |
| 1 | | Spirometru | | 0,00 | | | 0,00 | |
| | | Program | 0,00 | 0,00 | | 4.800,00 | 4.800,00 | |
| | | Realizat | 0,00 | 0,00 | | 0,00 | 0,00 | 0,00 |
| | | Diferențe | 0,00 | 0,00 | 0,00 | 4.800,00 | 4.800,00 | |
| | | Licențe informatice | | 0,00 | | | 0,00 | |
| | | Program | 0,00 | 0,00 | | 42.200,00 | 42.200,00 | |
| | | Realizat | 0,00 | 0,00 | | 42.195,01 | 42.195,01 | 99,99 |
| | | Diferențe | 0,00 | 0,00 | 0,00 | 4,99 | 4,99 | |
| Cb | | Dotari independente în cadrul proiectului RO 19.11 „Îmbunătățirea serviciilor acordate în domeniul Hematologiei și Oncologiei Pediatrică în România, prin achiziția de bunuri, servicii și lucrări de specialitate”, din care: | | 0,00 | | | 0,00 | |

| Nr. crt. | Simb / Nr. bu. c. | Capitol/ Unitate/ | BUGET LOCAL | BUGET FONDURI EXTERNE NERAMBURSABILE Proiecte cu finanțare din FEN postaderare | BUGET CREDITE EXTERNE Proiecte cu finanțare din FEN postaderare | SURSE PROPRII | PROGRAM INVESTITII 2015 TOTAL | Procent de realizare (%) |
|----------|-------------------|---|--------------|---|--|---------------|-------------------------------|--------------------------|
| 0 | | 1 | 2 | 3 | 4 | 5 | 6=2+3+4+5 | 7 |
| | | Program | 0,00 | 6.198.950,00 | 0,00 | 0,00 | 6.198.950,00 | |
| | | Realizat | 0,00 | 5.330,76 | 0,00 | 0,00 | 5.330,76 | 0,09 |
| | | Diferențe | 0,00 | 6.193.619,24 | 0,00 | 0,00 | 6.193.619,24 | |
| 1 | | Analizator toxicologic | | 0,00 | | | 0,00 | |
| | | Program | 0,00 | 577.660,00 | | 0,00 | 577.660,00 | |
| | | Realizat | 0,00 | 0,00 | | 0,00 | 0,00 | 0,00 |
| | | Diferențe | 0,00 | 577.660,00 | 0,00 | 0,00 | 577.660,00 | |
| 2 | | PC inclusiv licență OS, Office, antivirus | | 0,00 | | | 0,00 | |
| | | Program | 0,00 | 13.330,00 | | 0,00 | 13.330,00 | |
| | | Realizat | 0,00 | 0,00 | | 0,00 | 0,00 | 0,00 |
| | | Diferențe | 0,00 | 13.330,00 | 0,00 | 0,00 | 13.330,00 | |
| 1 | | Copiator (multifuncțională) | | 0,00 | | | 0,00 | |
| | | Program | 0,00 | 6.670,00 | | 0,00 | 6.670,00 | |
| | | Realizat | 0,00 | 5.330,76 | | 0,00 | 5.330,76 | 79,92 |
| | | Diferențe | 0,00 | 1.339,24 | 0,00 | 0,00 | 1.339,24 | |
| 33 | | Patari spital cu elevator | | 0,00 | | | 0,00 | |
| | | Program | 0,00 | 146.640,00 | | 0,00 | 146.640,00 | |
| | | Realizat | 0,00 | 0,00 | | 0,00 | 0,00 | 0,00 |
| | | Diferențe | 0,00 | 146.640,00 | 0,00 | 0,00 | 146.640,00 | |
| 5 | | Patari mecanice | | 0,00 | | | 0,00 | |
| | | Program | 0,00 | 25.290,00 | | 0,00 | 25.290,00 | |
| | | Realizat | 0,00 | 0,00 | | 0,00 | 0,00 | 0,00 |
| | | Diferențe | 0,00 | 25.290,00 | 0,00 | 0,00 | 25.290,00 | |
| 2 | | Patari ATI | | 0,00 | | | 0,00 | |
| | | Program | 0,00 | 91.100,00 | | 0,00 | 91.100,00 | |
| | | Realizat | 0,00 | 0,00 | | 0,00 | 0,00 | 0,00 |
| | | Diferențe | 0,00 | 91.100,00 | 0,00 | 0,00 | 91.100,00 | |
| 35 | | Noptiere | | 0,00 | | | 0,00 | |
| | | Program | 0,00 | 93.720,00 | | 0,00 | 93.720,00 | |
| | | Realizat | 0,00 | 0,00 | | 0,00 | 0,00 | 0,00 |
| | | Diferențe | 0,00 | 93.720,00 | 0,00 | 0,00 | 93.720,00 | |
| 10 | | Injectomate | | 0,00 | | | 0,00 | |
| | | Program | 0,00 | 69.430,00 | | 0,00 | 69.430,00 | |
| | | Realizat | 0,00 | 0,00 | | 0,00 | 0,00 | 0,00 |
| | | Diferențe | 0,00 | 69.430,00 | 0,00 | 0,00 | 69.430,00 | |
| 10 | | Infuziomate | | 0,00 | | | 0,00 | |
| | | Program | 0,00 | 88.870,00 | | 0,00 | 88.870,00 | |
| | | Realizat | 0,00 | 0,00 | | 0,00 | 0,00 | 0,00 |
| | | Diferențe | 0,00 | 88.870,00 | 0,00 | 0,00 | 88.870,00 | |
| 1 | | Dulap medicamente | | 0,00 | | | 0,00 | |
| | | Program | 0,00 | 2.880,00 | | 0,00 | 2.880,00 | |
| | | Realizat | 0,00 | 0,00 | | 0,00 | 0,00 | 0,00 |
| | | Diferențe | 0,00 | 2.880,00 | 0,00 | 0,00 | 2.880,00 | |
| 1 | | RMN | | 0,00 | | | 0,00 | |
| | | Program | 0,00 | 4.683.450,00 | | 0,00 | 4.683.450,00 | |
| | | Realizat | 0,00 | 0,00 | | 0,00 | 0,00 | 0,00 |
| | | Diferențe | 0,00 | 4.683.450,00 | 0,00 | 0,00 | 4.683.450,00 | |
| 1 | | Sistem de monitorizare la distanță | | 0,00 | | | 0,00 | |
| | | Program | 0,00 | 244.390,00 | | 0,00 | 244.390,00 | |
| | | Realizat | 0,00 | 0,00 | | 0,00 | 0,00 | 0,00 |
| | | Diferențe | 0,00 | 244.390,00 | 0,00 | 0,00 | 244.390,00 | |
| 1 | | Aparat de anestezie | | 0,00 | | | 0,00 | |
| | | Program | 0,00 | 155.520,00 | | 0,00 | 155.520,00 | |
| | | Realizat | 0,00 | 0,00 | | 0,00 | 0,00 | 0,00 |
| | | Diferențe | 0,00 | 155.520,00 | 0,00 | 0,00 | 155.520,00 | |
| | | SPITALUL CLINIC DE URGENTĂ „PROF.DR.N.OBLU” IASI total, din care: | | 0,00 | | | | |
| | | Program | 5.146.530,00 | 0,00 | 0,00 | 2.959.520,00 | 8.106.050,00 | |
| | | Realizat | 3.464.374,28 | 0,00 | 0,00 | 2.235.824,21 | 5.700.198,49 | 70,32 |
| | | Diferențe | 1.682.155,72 | 0,00 | 0,00 | 723.695,79 | 2.405.851,51 | |
| 35 | A | Reabilitare clădire Spitalul Clinic de Urgență „Prof.Dr.N.Oblu” Iași | | 0,00 | | | 0,00 | |
| | | Program | 2.962.800,00 | 0,00 | | 0,00 | 2.962.800,00 | |
| | | Realizat | 2.660.573,55 | 0,00 | | 0,00 | 2.660.573,55 | 89,80 |
| | | Diferențe | 302.226,45 | 0,00 | 0,00 | 0,00 | 302.226,45 | |
| 36 | B | Reabilitare secție A T I, reabilitare și extindere instalații de fluide medicale pentru toate secțiile Spitalului Clinic de Urgență "Prof Dr Nicolae Oblu" Iași | | 0,00 | | | 0,00 | |
| | | Program | 56.400,00 | 0,00 | | 0,00 | 56.400,00 | |
| | | Realizat | 0,00 | 0,00 | | 0,00 | 0,00 | 0,00 |
| | | Diferențe | 56.400,00 | 0,00 | 0,00 | 0,00 | 56.400,00 | |

| Nr. crt. | Simb / Nr - bu c. | Capitol/ Unitate/ Denumire obiectiv de investiție / alte cheltuieli de investiții | BUGET LOCAL | BUGET FONDURI EXTERNE NERAMBURSABILE Proiecte cu finanțare din FEN postaderare | BUGET CREDITE EXTERNE Proiecte cu finanțare din FEN postaderare | SURSE PROPRII | PROGRAM INVESTIȚII 2015 TOTAL | Procent de realizare (%) |
|----------|-------------------|--|--------------|---|--|---------------|-------------------------------|--------------------------|
| 0 | 1 | 2 | 3 | 4 | 5 | 6=2+3+4+5 | 7 | |
| 37 | Cc | Expertiză tehnică și studiu de fezabilitate pentru reabilitare secție A.T.I, reabilitare și extindere instalații de fluide medicale pentru toate secțiile Spitalului Clinic de Urgență "Prof. Dr. Nicolae Oblu" Iași | | 0,00 | | | 0,00 | |
| | | Program | 0,00 | 0,00 | | 35.320,00 | 35.320,00 | |
| | | Realizat | 0,00 | 0,00 | | 35.000,00 | 35.000,00 | 99,09 |
| | | Diferențe | 0,00 | 0,00 | 0,00 | 320,00 | 320,00 | |
| 38 | Ce | Reabilitarea instalațiilor electrice la Spitalul Clinic de Urgență "Prof. Dr. Nicolae Oblu" Iași | | 0,00 | | | 0,00 | |
| | | Program | 6.540,00 | 0,00 | | 0,00 | 6.540,00 | |
| | | Realizat | 0,00 | 0,00 | | 0,00 | 0,00 | 0,00 |
| | | Diferențe | 6.540,00 | 0,00 | 0,00 | 0,00 | 6.540,00 | |
| 39 | Ce | Reabilitare lift nr.71815, nr. evidență ISCIR-IS 265 instalat la Spitalul Clinic de Urgență "Prof. Dr. Nicolae Oblu" Iași | | 0,00 | | | 0,00 | |
| | | Program | 21.650,00 | 0,00 | | 0,00 | 21.650,00 | |
| | | Realizat | 20.880,57 | 0,00 | | 0,00 | 20.880,57 | 96,45 |
| | | Diferențe | 769,43 | 0,00 | 0,00 | 0,00 | 769,43 | |
| 40 | Ce | Reparații capitale fațadă clădire Spitalul Clinic de Urgență "Prof. Dr. Nicolae Oblu" Iași | | 0,00 | | | 0,00 | |
| | | Program | 2.099.140,00 | 0,00 | | 0,00 | 2.099.140,00 | |
| | | Realizat | 782.920,16 | 0,00 | | 0,00 | 782.920,16 | 37,30 |
| | | Diferențe | 1.316.219,84 | 0,00 | 0,00 | 0,00 | 1.316.219,84 | |
| 41 | Cb | Dotări independente total, din care: | | 0,00 | | | 0,00 | |
| | | Program | 0,00 | 0,00 | 0,00 | 2.924.200,00 | 2.924.200,00 | |
| | | Realizat | 0,00 | 0,00 | 0,00 | 2.200.824,21 | 2.200.824,21 | 75,26 |
| | | Diferențe | 0,00 | 0,00 | 0,00 | 723.375,79 | 723.375,79 | |
| 1 | | Mașini de spălat pardoseli | | 0,00 | | | 0,00 | |
| | | Program | 0,00 | 0,00 | | 40.000,00 | 40.000,00 | |
| | | Realizat | 0,00 | 0,00 | | 0,00 | 0,00 | 0,00 |
| | | Diferențe | 0,00 | 0,00 | 0,00 | 40.000,00 | 40.000,00 | |
| 1 | | Licență Aplicație R-Psiholog | | 0,00 | | | 0,00 | |
| | | Program | 0,00 | 0,00 | | 9.000,00 | 9.000,00 | |
| | | Realizat | 0,00 | 0,00 | | 0,00 | 0,00 | 0,00 |
| | | Diferențe | 0,00 | 0,00 | 0,00 | 9.000,00 | 9.000,00 | |
| 1 | | Calculator | | 0,00 | | | 0,00 | |
| | | Program | 0,00 | 0,00 | | 5.900,00 | 5.900,00 | |
| | | Realizat | 0,00 | 0,00 | | 5.890,00 | 5.890,00 | 99,83 |
| | | Diferențe | 0,00 | 0,00 | 0,00 | 10,00 | 10,00 | |
| 2 | | Aparat aer condiționat | | 0,00 | | | 0,00 | |
| | | Program | 0,00 | 0,00 | | 7.200,00 | 7.200,00 | |
| | | Realizat | 0,00 | 0,00 | | 7.200,00 | 7.200,00 | 100,00 |
| | | Diferențe | 0,00 | 0,00 | 0,00 | 0,00 | 0,00 | |
| | | Aparatură medicală total, din care: | | 0,00 | | | 0,00 | |
| | | Program | 0,00 | 0,00 | 0,00 | 2.862.100,00 | 2.862.100,00 | |
| | | Realizat | 0,00 | 0,00 | 0,00 | 2.187.734,21 | 2.187.734,21 | 76,44 |
| | | Diferențe | 0,00 | 0,00 | 0,00 | 674.365,79 | 674.365,79 | |
| 1 | | Linie compactă de determinare a compatibilității grupelor sangvine | | 0,00 | | | 0,00 | |
| | | Program | 0,00 | 0,00 | | 35.000,00 | 35.000,00 | |
| | | Realizat | 0,00 | 0,00 | | 28.520,00 | 28.520,00 | 81,49 |
| | | Diferențe | 0,00 | 0,00 | 0,00 | 6.480,00 | 6.480,00 | |
| 1 | | Centrifugă cu viteză reglabilă | | 0,00 | | | 0,00 | |
| | | Program | 0,00 | 0,00 | | 18.500,00 | 18.500,00 | |
| | | Realizat | 0,00 | 0,00 | | 6.317,80 | 6.317,80 | 34,15 |
| | | Diferențe | 0,00 | 0,00 | 0,00 | 12.182,20 | 12.182,20 | |
| 5 | | Târzi pentru spălat pacienți | | 0,00 | | | 0,00 | |
| | | Program | 0,00 | 0,00 | | 92.000,00 | 92.000,00 | |
| | | Realizat | 0,00 | 0,00 | | 0,00 | 0,00 | 0,00 |
| | | Diferențe | 0,00 | 0,00 | 0,00 | 92.000,00 | 92.000,00 | |
| 1 | | Piesă de mână dreaptă | | 0,00 | | | 0,00 | |
| | | Program | 0,00 | 0,00 | | 6.900,00 | 6.900,00 | |
| | | Realizat | 0,00 | 0,00 | | 5.887,05 | 5.887,05 | 85,32 |
| | | Diferențe | 0,00 | 0,00 | 0,00 | 1.012,95 | 1.012,95 | |
| 1 | | Piesă de mână angulată | | 0,00 | | | 0,00 | |
| | | Program | 0,00 | 0,00 | | 10.000,00 | 10.000,00 | |

| Nr. crt. | Simb. Nr. bu. c. | Capitol/ Unitate/ | BUGET LOCAL | BUGET FONDURI EXTERNE NERAMBURSABILE Proiecte cu finanțare din FEN postaderare | BUGET CREDITE EXTERNE Proiecte cu finanțare din FEN postaderare | SURSE PROPRII | PROGRAM INVESTITII 2015 TOTAL | Procent de realizare (%) |
|----------|------------------|---|-------------|--|---|---------------|-------------------------------|--------------------------|
| 0 | | 1 | 2 | 3 | 4 | 5 | 6=2+3+4+5 | 7 |
| | | Realizat | 0,00 | 0,00 | | 8.988,29 | 8.988,29 | 89,88 |
| | | Diferențe | 0,00 | 0,00 | 0,00 | 1.011,71 | 1.011,71 | |
| 1 | | Ansamblu perforator cranian | | 0,00 | | | 0,00 | |
| | | Program | 0,00 | 0,00 | | 5.000,00 | 5.000,00 | |
| | | Realizat | 0,00 | 0,00 | | 4.484,55 | 4.484,55 | 89,69 |
| | | Diferențe | 0,00 | 0,00 | 0,00 | 515,45 | 515,45 | |
| 1 | | Debitmetru de arie | | 0,00 | | | 0,00 | |
| | | Program | 0,00 | 0,00 | | 5.800,00 | 5.800,00 | |
| | | Realizat | 0,00 | 0,00 | | 0,00 | 0,00 | 0,00 |
| | | Diferențe | 0,00 | 0,00 | 0,00 | 5.800,00 | 5.800,00 | |
| 1 | | Aparat de anestezic | | 0,00 | | | 0,00 | |
| | | Program | 0,00 | 0,00 | | 150.000,00 | 150.000,00 | |
| | | Realizat | 0,00 | 0,00 | | 0,00 | 0,00 | 0,00 |
| | | Diferențe | 0,00 | 0,00 | 0,00 | 150.000,00 | 150.000,00 | |
| 1 | | Microscop operator neurochirurgie | | 0,00 | | | 0,00 | |
| | | Program | 0,00 | 0,00 | | 1.968.000,00 | 1.968.000,00 | |
| | | Realizat | 0,00 | 0,00 | | 1.967.880,00 | 1.967.880,00 | 99,99 |
| | | Diferențe | 0,00 | 0,00 | 0,00 | 120,00 | 120,00 | |
| 1 | | Targă de transport pacienți | | 0,00 | | | 0,00 | |
| | | Program | 0,00 | 0,00 | | 24.000,00 | 24.000,00 | |
| | | Realizat | 0,00 | 0,00 | | 0,00 | 0,00 | 0,00 |
| | | Diferențe | 0,00 | 0,00 | 0,00 | 24.000,00 | 24.000,00 | |
| 1 | | Ventilator pacienți | | 0,00 | | | 0,00 | |
| | | Program | 0,00 | 0,00 | | 90.000,00 | 90.000,00 | |
| | | Realizat | 0,00 | 0,00 | | 0,00 | 0,00 | 0,00 |
| | | Diferențe | 0,00 | 0,00 | 0,00 | 90.000,00 | 90.000,00 | |
| 1 | | Stație de monitorizare pacienți cu 10 monitoare | | 0,00 | | | 0,00 | |
| | | Program | 0,00 | 0,00 | | 167.000,00 | 167.000,00 | |
| | | Realizat | 0,00 | 0,00 | | 0,00 | 0,00 | 0,00 |
| | | Diferențe | 0,00 | 0,00 | 0,00 | 167.000,00 | 167.000,00 | |
| 1 | | Defibrilator cardiac cu stimul extern | | 0,00 | | | 0,00 | |
| | | Program | 0,00 | 0,00 | | 41.000,00 | 41.000,00 | |
| | | Realizat | 0,00 | 0,00 | | 40.536,13 | 40.536,13 | 98,87 |
| | | Diferențe | 0,00 | 0,00 | 0,00 | 463,87 | 463,87 | |
| 1 | | Compresor pentru producerea aerului comprimat în uz medical | | 0,00 | | | 0,00 | |
| | | Program | 0,00 | 0,00 | | 53.100,00 | 53.100,00 | |
| | | Realizat | 0,00 | 0,00 | | 0,00 | 0,00 | 0,00 |
| | | Diferențe | 0,00 | 0,00 | 0,00 | 53.100,00 | 53.100,00 | |
| 1 | | Trusă de microchirurgie | | 0,00 | | | 0,00 | |
| | | Program | 0,00 | 0,00 | | 75.000,00 | 75.000,00 | |
| | | Realizat | 0,00 | 0,00 | | 72.715,51 | 72.715,51 | 96,95 |
| | | Diferențe | 0,00 | 0,00 | 0,00 | 2.284,49 | 2.284,49 | |
| 1 | | Criotom | | 0,00 | | | 0,00 | |
| | | Program | 0,00 | 0,00 | | 36.000,00 | 36.000,00 | |
| | | Realizat | 0,00 | 0,00 | | 0,00 | 0,00 | 0,00 |
| | | Diferențe | 0,00 | 0,00 | 0,00 | 36.000,00 | 36.000,00 | |
| 1 | | Microscop optic | | 0,00 | | | 0,00 | |
| | | Program | 0,00 | 0,00 | | 84.800,00 | 84.800,00 | |
| | | Realizat | 0,00 | 0,00 | | 52.404,88 | 52.404,88 | 61,80 |
| | | Diferențe | 0,00 | 0,00 | 0,00 | 32.395,12 | 32.395,12 | |
| | | SPITALUL CLINIC DE OBSTETRICĂ ȘI GINECOLOGIE „CUZA VODĂ” IAȘI total, din care: | | 0,00 | | | | |
| | | Program | 0,00 | 0,00 | 0,00 | 6.860.720,00 | 6.860.720,00 | |
| | | Realizat | 0,00 | 0,00 | 0,00 | 2.299.337,71 | 2.299.337,71 | 33,51 |
| | | Diferențe | 0,00 | 0,00 | 0,00 | 4.561.382,29 | 4.561.382,29 | |
| 42 | Cb | Dotări independente total, din care: | | 0,00 | | | 0,00 | |
| | | Program | 0,00 | 0,00 | 0,00 | 6.860.720,00 | 6.860.720,00 | |
| | | Realizat | 0,00 | 0,00 | 0,00 | 2.299.337,71 | 2.299.337,71 | 33,51 |
| | | Diferențe | 0,00 | 0,00 | 0,00 | 4.561.382,29 | 4.561.382,29 | |
| | | Aparatură medicală total, din care: | | 0,00 | | | 0,00 | |
| | | Program | 0,00 | 0,00 | 0,00 | 5.342.420,00 | 5.342.420,00 | |
| | | Realizat | 0,00 | 0,00 | 0,00 | 1.997.415,45 | 1.997.415,45 | 37,39 |
| | | Diferențe | 0,00 | 0,00 | 0,00 | 3.345.004,55 | 3.345.004,55 | |
| 5 | | Pături încălzite | | 0,00 | | | 0,00 | |

| Nr. crt. | Simb /Nr - bu c. | Capitol/ Unitate/ | BUGET LOCAL | BUGET FONDURI EXTERNE NERAMBURSABILE Proiecte cu finanțare din FEN postaderare | BUGET CREDITE EXTERNE Proiecte cu finanțare din FEN postaderare | SURSE PROPRII | PROGRAM INVESTIȚII 2015 TOTAL | Procent de realizare (%) |
|----------|------------------|---|-------------|---|--|---------------|-------------------------------|--------------------------|
| 0 | 1 | 2 | 3 | 4 | 5 | 6=2+3+4+5 | 7 | |
| | | Program | 0,00 | 0,00 | | 110.400,00 | 110.400,00 | |
| | | Realizat | 0,00 | 0,00 | | 0,00 | 0,00 | 0,00 |
| | | Diferențe | 0,00 | 0,00 | 0,00 | 110.400,00 | 110.400,00 | |
| 5 | | Incubator cu pereți dubli | | 0,00 | | | 0,00 | |
| | | Program | 0,00 | 0,00 | | 334.800,00 | 334.800,00 | |
| | | Realizat | 0,00 | 0,00 | | 0,00 | 0,00 | 0,00 |
| | | Diferențe | 0,00 | 0,00 | 0,00 | 334.800,00 | 334.800,00 | |
| 5 | | Incubator cu pereți simpli | | 0,00 | | | 0,00 | |
| | | Program | 0,00 | 0,00 | | 275.900,00 | 275.900,00 | |
| | | Realizat | 0,00 | 0,00 | | 0,00 | 0,00 | 0,00 |
| | | Diferențe | 0,00 | 0,00 | 0,00 | 275.900,00 | 275.900,00 | |
| 1 | | Sistem de ventilație mecanică noninvasivă NIPPV | | 0,00 | | | 0,00 | |
| | | Program | 0,00 | 0,00 | | 70.680,00 | 70.680,00 | |
| | | Realizat | 0,00 | 0,00 | | 70.060,00 | 70.060,00 | 99,12 |
| | | Diferențe | 0,00 | 0,00 | 0,00 | 620,00 | 620,00 | |
| 1 | | Sistem cu oxid nitric pentru HFOV+oxid nitric | | 0,00 | | | 0,00 | |
| | | Program | 0,00 | 0,00 | | 134.090,00 | 134.090,00 | |
| | | Realizat | 0,00 | 0,00 | | 0,00 | 0,00 | 0,00 |
| | | Diferențe | 0,00 | 0,00 | 0,00 | 134.090,00 | 134.090,00 | |
| 10 | | Lămpă fototerapie cu lumină albastră | | 0,00 | | | 0,00 | |
| | | Program | 0,00 | 0,00 | | 138.880,00 | 138.880,00 | |
| | | Realizat | 0,00 | 0,00 | | 64.728,00 | 64.728,00 | 46,61 |
| | | Diferențe | 0,00 | 0,00 | 0,00 | 74.152,00 | 74.152,00 | |
| 5 | | Pompă de perfuzie | | 0,00 | | | 0,00 | |
| | | Program | 0,00 | 0,00 | | 24.800,00 | 24.800,00 | |
| | | Realizat | 0,00 | 0,00 | | 20.537,69 | 20.537,69 | 82,81 |
| | | Diferențe | 0,00 | 0,00 | 0,00 | 4.262,31 | 4.262,31 | |
| 5 | | Pulsoximetru | | 0,00 | | | 0,00 | |
| | | Program | 0,00 | 0,00 | | 24.800,00 | 24.800,00 | |
| | | Realizat | 0,00 | 0,00 | | 21.390,00 | 21.390,00 | 86,25 |
| | | Diferențe | 0,00 | 0,00 | 0,00 | 3.410,00 | 3.410,00 | |
| 5 | | Aparat ventilație tip CPAP | | 0,00 | | | 0,00 | |
| | | Program | 0,00 | 0,00 | | 634.600,00 | 634.600,00 | |
| | | Realizat | 0,00 | 0,00 | | 465.000,00 | 465.000,00 | 73,27 |
| | | Diferențe | 0,00 | 0,00 | 0,00 | 169.600,00 | 169.600,00 | |
| 5 | | Masă radiantă simplă | | 0,00 | | | 0,00 | |
| | | Program | 0,00 | 0,00 | | 275.900,00 | 275.900,00 | |
| | | Realizat | 0,00 | 0,00 | | 234.980,00 | 234.980,00 | 85,17 |
| | | Diferențe | 0,00 | 0,00 | 0,00 | 40.920,00 | 40.920,00 | |
| 5 | | Tensiometru portabil | | 0,00 | | | 0,00 | |
| | | Program | 0,00 | 0,00 | | 55.200,00 | 55.200,00 | |
| | | Realizat | 0,00 | 0,00 | | 0,00 | 0,00 | 0,00 |
| | | Diferențe | 0,00 | 0,00 | 0,00 | 55.200,00 | 55.200,00 | |
| 5 | | Pompă de stors | | 0,00 | | | 0,00 | |
| | | Program | 0,00 | 0,00 | | 55.200,00 | 55.200,00 | |
| | | Realizat | 0,00 | 0,00 | | 0,00 | 0,00 | 0,00 |
| | | Diferențe | 0,00 | 0,00 | 0,00 | 55.200,00 | 55.200,00 | |
| 1 | | Analizor gaze sanguine | | 0,00 | | | 0,00 | |
| | | Program | 0,00 | 0,00 | | 66.220,00 | 66.220,00 | |
| | | Realizat | 0,00 | 0,00 | | 47.120,00 | 47.120,00 | 71,16 |
| | | Diferențe | 0,00 | 0,00 | 0,00 | 19.100,00 | 19.100,00 | |
| 1 | | Mașină lipit punji sterilizare | | 0,00 | | | 0,00 | |
| | | Program | 0,00 | 0,00 | | 22.080,00 | 22.080,00 | |
| | | Realizat | 0,00 | 0,00 | | 0,00 | 0,00 | 0,00 |
| | | Diferențe | 0,00 | 0,00 | 0,00 | 22.080,00 | 22.080,00 | |
| 4 | | Lavoar producere apă sterilă cu un post | | 0,00 | | | 0,00 | |
| | | Program | 0,00 | 0,00 | | 54.560,00 | 54.560,00 | |
| | | Realizat | 0,00 | 0,00 | | 31.744,00 | 31.744,00 | 58,18 |
| | | Diferențe | 0,00 | 0,00 | 0,00 | 22.816,00 | 22.816,00 | |
| 1 | | Simulator gravide+NN (Manechin) | | 0,00 | | | 0,00 | |
| | | Program | 0,00 | 0,00 | | 376.780,00 | 376.780,00 | |
| | | Realizat | 0,00 | 0,00 | | 0,00 | 0,00 | 0,00 |
| | | Diferențe | 0,00 | 0,00 | 0,00 | 376.780,00 | 376.780,00 | |
| 1 | | Sondă RAB 4-8 3D pentru ecograf Voluson 730 PRO | | 0,00 | | | 0,00 | |
| | | Program | 0,00 | 0,00 | | 238.050,00 | 238.050,00 | |
| | | Realizat | 0,00 | 0,00 | | 0,00 | 0,00 | 0,00 |
| | | Diferențe | 0,00 | 0,00 | 0,00 | 238.050,00 | 238.050,00 | |
| 2 | | Histeroscop | | 0,00 | | | 0,00 | |
| | | Program | 0,00 | 0,00 | | 54.560,00 | 54.560,00 | |

| Nr. crt. | Simb / Nr bu c. | Capitol/ Unitate/ Denumire obiectiv de investiție / alte cheltuieli de investiții | BUGET LOCAL | BUGET FONDURI EXTERNE NERAMBURSABILE Proiecte cu finanțare din FEN postaderare | BUGET CREDITE EXTERNE Proiecte cu finanțare din FEN postaderare | SURSE PROPRII | PROGRAM INVESTIȚII 2015 TOTAL | Procent de realizare (%) |
|----------|-----------------|---|-------------|--|---|---------------|-------------------------------|--------------------------|
| 0 | 1 | 2 | 3 | 4 | 5 | 6=2+3+4+5 | 7 | |
| | | Realizat | 0,00 | 0,00 | | 50.693,68 | 50.693,68 | 92,91 |
| | | Diferențe | 0,00 | 0,00 | 0,00 | 3.866,32 | 3.866,32 | |
| 2 | | Rezectoscop | | 0,00 | | | 0,00 | |
| | | Program | 0,00 | 0,00 | | 124.000,00 | 124.000,00 | |
| | | Realizat | 0,00 | 0,00 | | 57.772,84 | 57.772,84 | 46,59 |
| | | Diferențe | 0,00 | 0,00 | 0,00 | 66.227,16 | 66.227,16 | |
| 1 | | Radiocauter | | 0,00 | | | 0,00 | |
| | | Program | 0,00 | 0,00 | | 43.400,00 | 43.400,00 | |
| | | Realizat | 0,00 | 0,00 | | 43.276,00 | 43.276,00 | 99,71 |
| | | Diferențe | 0,00 | 0,00 | 0,00 | 124,00 | 124,00 | |
| 1 | | Aspirator chiuretaj (pentru aspirație uterină) | | 0,00 | | | 0,00 | |
| | | Program | 0,00 | 0,00 | | 17.660,00 | 17.660,00 | |
| | | Realizat | 0,00 | 0,00 | | 0,00 | 0,00 | 0,00 |
| | | Diferențe | 0,00 | 0,00 | 0,00 | 17.660,00 | 17.660,00 | |
| 1 | | Lampă scialitică (pentru sala de operații) | | 0,00 | | | 0,00 | |
| | | Program | 0,00 | 0,00 | | 83.100,00 | 83.100,00 | |
| | | Realizat | 0,00 | 0,00 | | 83.018,00 | 83.018,00 | 99,90 |
| | | Diferențe | 0,00 | 0,00 | 0,00 | 82,00 | 82,00 | |
| 8 | | Cutie instrumentar tip container | | 0,00 | | | 0,00 | |
| | | Program | 0,00 | 0,00 | | 30.960,00 | 30.960,00 | |
| | | Realizat | 0,00 | 0,00 | | 30.871,37 | 30.871,37 | 99,71 |
| | | Diferențe | 0,00 | 0,00 | 0,00 | 88,63 | 88,63 | |
| 10 | | Set complet instrumentar pentru cezariană | | 0,00 | | | 0,00 | |
| | | Program | 0,00 | 0,00 | | 137.700,00 | 137.700,00 | |
| | | Realizat | 0,00 | 0,00 | | 136.426,16 | 136.426,16 | 99,07 |
| | | Diferențe | 0,00 | 0,00 | 0,00 | 1.273,84 | 1.273,84 | |
| 1 | | Aparat anestezic | | 0,00 | | | 0,00 | |
| | | Program | 0,00 | 0,00 | | 155.000,00 | 155.000,00 | |
| | | Realizat | 0,00 | 0,00 | | 0,00 | 0,00 | 0,00 |
| | | Diferențe | 0,00 | 0,00 | 0,00 | 155.000,00 | 155.000,00 | |
| 1 | | Defibrilator | | 0,00 | | | 0,00 | |
| | | Program | 0,00 | 0,00 | | 54.560,00 | 54.560,00 | |
| | | Realizat | 0,00 | 0,00 | | 53.940,00 | 53.940,00 | 98,86 |
| | | Diferențe | 0,00 | 0,00 | 0,00 | 620,00 | 620,00 | |
| 2 | | Laringoscop pentru intubație dificilă | | 0,00 | | | 0,00 | |
| | | Program | 0,00 | 0,00 | | 7.740,00 | 7.740,00 | |
| | | Realizat | 0,00 | 0,00 | | 0,00 | 0,00 | 0,00 |
| | | Diferențe | 0,00 | 0,00 | 0,00 | 7.740,00 | 7.740,00 | |
| 1 | | Termostat | | 0,00 | | | 0,00 | |
| | | Program | 0,00 | 0,00 | | 13.200,00 | 13.200,00 | |
| | | Realizat | 0,00 | 0,00 | | 0,00 | 0,00 | 0,00 |
| | | Diferențe | 0,00 | 0,00 | 0,00 | 13.200,00 | 13.200,00 | |
| 1 | | Centrifugă | | 0,00 | | | 0,00 | |
| | | Program | 0,00 | 0,00 | | 8.200,00 | 8.200,00 | |
| | | Realizat | 0,00 | 0,00 | | 8.060,00 | 8.060,00 | 98,29 |
| | | Diferențe | 0,00 | 0,00 | 0,00 | 140,00 | 140,00 | |
| 1 | | Congelator compartiment (uz medical) | | 0,00 | | | 0,00 | |
| | | Program | 0,00 | 0,00 | | 25.300,00 | 25.300,00 | |
| | | Realizat | 0,00 | 0,00 | | 0,00 | 0,00 | 0,00 |
| | | Diferențe | 0,00 | 0,00 | 0,00 | 25.300,00 | 25.300,00 | |
| 4 | | Aparat aerosoli | | 0,00 | | | 0,00 | |
| | | Program | 0,00 | 0,00 | | 90.520,00 | 90.520,00 | |
| | | Realizat | 0,00 | 0,00 | | 0,00 | 0,00 | 0,00 |
| | | Diferențe | 0,00 | 0,00 | 0,00 | 90.520,00 | 90.520,00 | |
| 1 | | Linie pentru determinare grup și Rh prin metoda imunohematologică | | 0,00 | | | 0,00 | |
| | | Program | 0,00 | 0,00 | | 32.240,00 | 32.240,00 | |
| | | Realizat | 0,00 | 0,00 | | 0,00 | 0,00 | 0,00 |
| | | Diferențe | 0,00 | 0,00 | 0,00 | 32.240,00 | 32.240,00 | |

| Nr. crt. | Simb / Nr - bu c: | Capitol/ Unitate/ | BUGET LOCAL | BUGET FONDURI EXTERNE NERAMBURSABILE Proiecte cu finanțare din FEN postaderare | BUGET CREDITE EXTERNE Proiecte cu finanțare din FEN postaderare | SURSE PROPRII | PROGRAM INVESTITII 2015 TOTAL | Procent de realizare (%) |
|----------|-------------------|--|-------------|--|---|---------------|-------------------------------|--------------------------|
| 0 | 1 | 2 | 3 | 4 | 5 | 6=2+3+4+5 | 7 | |
| 1 | | Sistem de urodinamică | | 0,00 | | | 0,00 | |
| | | <i>Program</i> | 0,00 | 0,00 | | 124.700,00 | 124.700,00 | |
| | | <i>Realizat</i> | 0,00 | 0,00 | | 123.838,81 | 123.838,81 | 99,31 |
| | | <i>Diferențe</i> | 0,00 | 0,00 | 0,00 | 861,19 | 861,19 | |
| 1 | | Dispozitiv detecție gamma radiații pentru detecția nodurilor santinela | | 0,00 | | | 0,00 | |
| | | <i>Program</i> | 0,00 | 0,00 | | 68.980,00 | 68.980,00 | |
| | | <i>Realizat</i> | 0,00 | 0,00 | | 68.572,00 | 68.572,00 | 99,41 |
| | | <i>Diferențe</i> | 0,00 | 0,00 | 0,00 | 408,00 | 408,00 | |
| 1 | | Trusă cu instrumentar pentru necropsie | | 0,00 | | | 0,00 | |
| | | <i>Program</i> | 0,00 | 0,00 | | 28.700,00 | 28.700,00 | |
| | | <i>Realizat</i> | 0,00 | 0,00 | | 5.279,78 | 5.279,78 | 18,40 |
| | | <i>Diferențe</i> | 0,00 | 0,00 | 0,00 | 23.420,22 | 23.420,22 | |
| 1 | | Sistem de ventilație | | 0,00 | | | 0,00 | |
| | | <i>Program</i> | 0,00 | 0,00 | | 50.770,00 | 50.770,00 | |
| | | <i>Realizat</i> | 0,00 | 0,00 | | 0,00 | 0,00 | 0,00 |
| | | <i>Diferențe</i> | 0,00 | 0,00 | 0,00 | 50.770,00 | 50.770,00 | |
| 1 | | Stație de includere la parafină | | 0,00 | | | 0,00 | |
| | | <i>Program</i> | 0,00 | 0,00 | | 59.520,00 | 59.520,00 | |
| | | <i>Realizat</i> | 0,00 | 0,00 | | 53.900,32 | 53.900,32 | 90,56 |
| | | <i>Diferențe</i> | 0,00 | 0,00 | 0,00 | 5.619,68 | 5.619,68 | |
| 1 | | Sterilizator cu abur | | 0,00 | | | 0,00 | |
| | | <i>Program</i> | 0,00 | 0,00 | | 595.950,00 | 595.950,00 | |
| | | <i>Realizat</i> | 0,00 | 0,00 | | 308.512,00 | 308.512,00 | 51,77 |
| | | <i>Diferențe</i> | 0,00 | 0,00 | 0,00 | 287.438,00 | 287.438,00 | |
| 1 | | Pupinel sterilizator cu aer cald | | 0,00 | | | 0,00 | |
| | | <i>Program</i> | 0,00 | 0,00 | | 19.300,00 | 19.300,00 | |
| | | <i>Realizat</i> | 0,00 | 0,00 | | 17.694,80 | 17.694,80 | 91,68 |
| | | <i>Diferențe</i> | 0,00 | 0,00 | 0,00 | 1.605,20 | 1.605,20 | |
| 1 | | Sistem apă sterilă | | 0,00 | | | 0,00 | |
| | | <i>Program</i> | 0,00 | 0,00 | | 11.040,00 | 11.040,00 | |
| | | <i>Realizat</i> | 0,00 | 0,00 | | 0,00 | 0,00 | 0,00 |
| | | <i>Diferențe</i> | 0,00 | 0,00 | 0,00 | 11.040,00 | 11.040,00 | |
| 1 | | Mașină spălat instrumentar | | 0,00 | | | 0,00 | |
| | | <i>Program</i> | 0,00 | 0,00 | | 74.400,00 | 74.400,00 | |
| | | <i>Realizat</i> | 0,00 | 0,00 | | 0,00 | 0,00 | 0,00 |
| | | <i>Diferențe</i> | 0,00 | 0,00 | 0,00 | 74.400,00 | 74.400,00 | |
| 1 | | Laser chirurgical (utilizare în ginecologie și medicină fetală) | | 0,00 | | | 0,00 | |
| | | <i>Program</i> | 0,00 | 0,00 | | 55.180,00 | 55.180,00 | |
| | | <i>Realizat</i> | 0,00 | 0,00 | | 0,00 | 0,00 | 0,00 |
| | | <i>Diferențe</i> | 0,00 | 0,00 | 0,00 | 55.180,00 | 55.180,00 | |
| 1 | | Stație de oxigen | | 0,00 | | | 0,00 | |
| | | <i>Program</i> | 0,00 | 0,00 | | 482.800,00 | 482.800,00 | |
| | | <i>Realizat</i> | 0,00 | 0,00 | | 0,00 | 0,00 | 0,00 |
| | | <i>Diferențe</i> | 0,00 | 0,00 | 0,00 | 482.800,00 | 482.800,00 | |
| | | Alte dotări independente total, din care: | | 0,00 | | | 0,00 | |
| | | <i>Program</i> | 0,00 | 0,00 | 0,00 | 1.518.300,00 | 1.518.300,00 | |
| | | <i>Realizat</i> | 0,00 | 0,00 | 0,00 | 301.922,26 | 301.922,26 | 19,89 |
| | | <i>Diferențe</i> | 0,00 | 0,00 | 0,00 | 1.216.377,74 | 1.216.377,74 | |
| 1 | | Ambulanță tip C1 | | 0,00 | | | 0,00 | |
| | | <i>Program</i> | 0,00 | 0,00 | | 469.030,00 | 469.030,00 | |
| | | <i>Realizat</i> | 0,00 | 0,00 | | 0,00 | 0,00 | 0,00 |
| | | <i>Diferențe</i> | 0,00 | 0,00 | 0,00 | 469.030,00 | 469.030,00 | |
| 1 | | Autoutilitară | | 0,00 | | | 0,00 | |
| | | <i>Program</i> | 0,00 | 0,00 | | 55.000,00 | 55.000,00 | |
| | | <i>Realizat</i> | 0,00 | 0,00 | | 44.079,14 | 44.079,14 | 80,14 |
| | | <i>Diferențe</i> | 0,00 | 0,00 | 0,00 | 10.920,86 | 10.920,86 | |
| 1 | | Mașină de curățat cartofi | | 0,00 | | | 0,00 | |
| | | <i>Program</i> | 0,00 | 0,00 | | 13.800,00 | 13.800,00 | |
| | | <i>Realizat</i> | 0,00 | 0,00 | | 12.398,76 | 12.398,76 | 89,85 |

| Nr. crt. | Si mb /Nr bu c. | Capitol/ Unitate/ | BUGET LOCAL | BUGET FONDURI EXTERNE NERAMBURSABILE Proiecte cu finantare din FEN postaderare | BUGET CREDITE EXTERNE Proiecte cu finantare din FEN postaderare | SURSE PROPRII | PROGRAM INVESTITII 2015 TOTAL | Procent de realizare (%) |
|----------|-----------------|---|-------------|--|---|---------------|-------------------------------|--------------------------|
| 0 | 1 | 2 | 3 | 4 | 5 | 6=2+3+4+5 | 7 | |
| | | <i>Diferențe</i> | 0,00 | 0,00 | 0,00 | 1.401,24 | 1.401,24 | |
| 30 | | Paturi adultu | | 0,00 | | | 0,00 | |
| | | <i>Program</i> | 0,00 | 0,00 | | 116.100,00 | 116.100,00 | |
| | | <i>Realizat</i> | 0,00 | 0,00 | | 91.140,00 | 91.140,00 | 78,50 |
| | | <i>Diferențe</i> | 0,00 | 0,00 | 0,00 | 24.960,00 | 24.960,00 | |
| 4 | | Masă pentru nașteri | | 0,00 | | | 0,00 | |
| | | <i>Program</i> | 0,00 | 0,00 | | 176.600,00 | 176.600,00 | |
| | | <i>Realizat</i> | 0,00 | 0,00 | | 79.796,48 | 79.796,48 | 45,18 |
| | | <i>Diferențe</i> | 0,00 | 0,00 | 0,00 | 96.803,52 | 96.803,52 | |
| 12 | | Pat terapie intensivă - ginecologie | | 0,00 | | | 0,00 | |
| | | <i>Program</i> | 0,00 | 0,00 | | 99.360,00 | 99.360,00 | |
| | | <i>Realizat</i> | 0,00 | 0,00 | | 0,00 | 0,00 | 0,00 |
| | | <i>Diferențe</i> | 0,00 | 0,00 | 0,00 | 99.360,00 | 99.360,00 | |
| 1 | | Masă mobilă pentru anestezie (cu blat termorezistent, cu sertare și rafturi) | | 0,00 | | | 0,00 | |
| | | <i>Program</i> | 0,00 | 0,00 | | 6.630,00 | 6.630,00 | |
| | | <i>Realizat</i> | 0,00 | 0,00 | | 0,00 | 0,00 | 0,00 |
| | | <i>Diferențe</i> | 0,00 | 0,00 | 0,00 | 6.630,00 | 6.630,00 | |
| 8 | | Masă de lucru cu blat lavabil, poliță inferioară și picioare din oțel inoxidabil | | 0,00 | | | 0,00 | |
| | | <i>Program</i> | 0,00 | 0,00 | | 132.480,00 | 132.480,00 | |
| | | <i>Realizat</i> | 0,00 | 0,00 | | 0,00 | 0,00 | 0,00 |
| | | <i>Diferențe</i> | 0,00 | 0,00 | 0,00 | 132.480,00 | 132.480,00 | |
| 3 | | Masă de lucru cu blat lavabil, poliță inferioară și picioare din oțel inoxidabil și protecție la perete | | 0,00 | | | 0,00 | |
| | | <i>Program</i> | 0,00 | 0,00 | | 49.680,00 | 49.680,00 | |
| | | <i>Realizat</i> | 0,00 | 0,00 | | 0,00 | 0,00 | 0,00 |
| | | <i>Diferențe</i> | 0,00 | 0,00 | 0,00 | 49.680,00 | 49.680,00 | |
| 6 | | Masă rezistentă la greutate - pentru aparatură | | 0,00 | | | 0,00 | |
| | | <i>Program</i> | 0,00 | 0,00 | | 66.240,00 | 66.240,00 | |
| | | <i>Realizat</i> | 0,00 | 0,00 | | 0,00 | 0,00 | 0,00 |
| | | <i>Diferențe</i> | 0,00 | 0,00 | 0,00 | 66.240,00 | 66.240,00 | |
| 2 | | Masă pentru microtom (L=2400CM) | | 0,00 | | | 0,00 | |
| | | <i>Program</i> | 0,00 | 0,00 | | 27.600,00 | 27.600,00 | |
| | | <i>Realizat</i> | 0,00 | 0,00 | | 0,00 | 0,00 | 0,00 |
| | | <i>Diferențe</i> | 0,00 | 0,00 | 0,00 | 27.600,00 | 27.600,00 | |
| 1 | | Dulap metalic cu rafturi și uși cu încuietoare | | 0,00 | | | 0,00 | |
| | | <i>Program</i> | 0,00 | 0,00 | | 13.800,00 | 13.800,00 | |
| | | <i>Realizat</i> | 0,00 | 0,00 | | 0,00 | 0,00 | 0,00 |
| | | <i>Diferențe</i> | 0,00 | 0,00 | 0,00 | 13.800,00 | 13.800,00 | |
| 4 | | Masă mare de lucru | | 0,00 | | | 0,00 | |
| | | <i>Program</i> | 0,00 | 0,00 | | 33.120,00 | 33.120,00 | |
| | | <i>Realizat</i> | 0,00 | 0,00 | | 0,00 | 0,00 | 0,00 |
| | | <i>Diferențe</i> | 0,00 | 0,00 | 0,00 | 33.120,00 | 33.120,00 | |
| 2 | | Masă mică de lucru | | 0,00 | | | 0,00 | |
| | | <i>Program</i> | 0,00 | 0,00 | | 6.640,00 | 6.640,00 | |
| | | <i>Realizat</i> | 0,00 | 0,00 | | 0,00 | 0,00 | 0,00 |
| | | <i>Diferențe</i> | 0,00 | 0,00 | 0,00 | 6.640,00 | 6.640,00 | |
| 1 | | Masă caldă | | 0,00 | | | 0,00 | |
| | | <i>Program</i> | 0,00 | 0,00 | | 3.760,00 | 3.760,00 | |
| | | <i>Realizat</i> | 0,00 | 0,00 | | 3.505,48 | 3.505,48 | 93,23 |
| | | <i>Diferențe</i> | 0,00 | 0,00 | 0,00 | 254,52 | 254,52 | |
| 2 | | Trolu (cărucior) materiale sanitare | | 0,00 | | | 0,00 | |
| | | <i>Program</i> | 0,00 | 0,00 | | 18.780,00 | 18.780,00 | |
| | | <i>Realizat</i> | 0,00 | 0,00 | | 0,00 | 0,00 | 0,00 |
| | | <i>Diferențe</i> | 0,00 | 0,00 | 0,00 | 18.780,00 | 18.780,00 | |
| 2 | | Marmită 300L | | 0,00 | | | 0,00 | |
| | | <i>Program</i> | 0,00 | 0,00 | | 77.260,00 | 77.260,00 | |
| | | <i>Realizat</i> | 0,00 | 0,00 | | 0,00 | 0,00 | 0,00 |
| | | <i>Diferențe</i> | 0,00 | 0,00 | 0,00 | 77.260,00 | 77.260,00 | |
| 2 | | Marmită 400L | | 0,00 | | | 0,00 | |

| Nr. crt. | Simb /Nr bu c. | Capitol/ Unitate/ Denumire obiectiv de investiție / alte cheltuieli de investiții | BUGET LOCAL | BUGET FONDURI EXTERNE NERAMBURSABILE Proiecte cu finanțare din FEN postaderare | BUGET CREDITE EXTERNE Proiecte cu finanțare din FEN postaderare | SURSE PROPRII | PROGRAM INVESTIȚII 2015 TOTAL | Procent de realizare (%) |
|----------|----------------|--|--------------|--|---|---------------|-------------------------------|--------------------------|
| 0 | 1 | 2 | 3 | 4 | 5 | 6=2+3+4+5 | 7 | |
| | | Program | 0,00 | 0,00 | | 92.720,00 | 92.720,00 | |
| | | Realizat | 0,00 | 0,00 | | 53.865,60 | 53.865,60 | 58,09 |
| | | Diferențe | 0,00 | 0,00 | 0,00 | 38.854,40 | 38.854,40 | |
| 1 | | Mașină spălat vase profesională | | 0,00 | | | 0,00 | |
| | | Program | 0,00 | 0,00 | | 20.970,00 | 20.970,00 | |
| | | Realizat | 0,00 | 0,00 | | 7.564,00 | 7.564,00 | 36,07 |
| | | Diferențe | 0,00 | 0,00 | 0,00 | 13.406,00 | 13.406,00 | |
| 1 | | Cuptor etajat | | 0,00 | | | 0,00 | |
| | | Program | 0,00 | 0,00 | | 18.770,00 | 18.770,00 | |
| | | Realizat | 0,00 | 0,00 | | 0,00 | 0,00 | 0,00 |
| | | Diferențe | 0,00 | 0,00 | 0,00 | 18.770,00 | 18.770,00 | |
| 1 | | Videoprinter alb negru digital | | 0,00 | | | 0,00 | |
| | | Program | 0,00 | 0,00 | | 6.140,00 | 6.140,00 | |
| | | Realizat | 0,00 | 0,00 | | 4.662,40 | 4.662,40 | 75,93 |
| | | Diferențe | 0,00 | 0,00 | 0,00 | 1.477,60 | 1.477,60 | |
| 1 | | Copiator laser Xerox | | 0,00 | | | 0,00 | |
| | | Program | 0,00 | 0,00 | | 6.820,00 | 6.820,00 | |
| | | Realizat | 0,00 | 0,00 | | 4.910,40 | 4.910,40 | 72,00 |
| | | Diferențe | 0,00 | 0,00 | 0,00 | 1.909,60 | 1.909,60 | |
| 1 | | Stabilizator de tensiune (UPS) | | 0,00 | | | 0,00 | |
| | | Program | 0,00 | 0,00 | | 7.000,00 | 7.000,00 | |
| | | Realizat | 0,00 | 0,00 | | 0,00 | 0,00 | 0,00 |
| | | Diferențe | 0,00 | 0,00 | 0,00 | 7.000,00 | 7.000,00 | |
| | | SPITALUL CLINIC DE OBSTETRICĂ ȘI GINECOLOGIE „ELENA DOAMNA” IAȘI total, din care: | | 0,00 | | | | |
| | | Program | 1.500.000,00 | 0,00 | 0,00 | 0,00 | 1.500.000,00 | |
| | | Realizat | 1.143.988,22 | 0,00 | 0,00 | 0,00 | 1.143.988,22 | 76,27 |
| | | Diferențe | 356.011,78 | 0,00 | 0,00 | 0,00 | 356.011,78 | |
| 43 | Cb | Dotări independente total, din care: | | 0,00 | | | 0,00 | |
| | | Program | 1.500.000,00 | 0,00 | 0,00 | 0,00 | 1.500.000,00 | |
| | | Realizat | 1.143.988,22 | 0,00 | 0,00 | 0,00 | 1.143.988,22 | 76,27 |
| | | Diferențe | 356.011,78 | 0,00 | 0,00 | 0,00 | 356.011,78 | |
| 1 | | Autoutilitară | | 0,00 | | | 0,00 | |
| | | Program | 63.500,00 | 0,00 | | 0,00 | 63.500,00 | |
| | | Realizat | 58.219,85 | 0,00 | | 0,00 | 58.219,85 | 91,68 |
| | | Diferențe | 5.280,15 | 0,00 | 0,00 | 0,00 | 5.280,15 | |
| 1 | | Aparat detectare apnee cu senzor neinvaziv și evidențiere frecvență cardiacă | | 0,00 | | | 0,00 | |
| | | Program | 27.000,00 | 0,00 | | 0,00 | 27.000,00 | |
| | | Realizat | 0,00 | 0,00 | | 0,00 | 0,00 | 0,00 |
| | | Diferențe | 27.000,00 | 0,00 | 0,00 | 0,00 | 27.000,00 | |
| 6 | | Aspirator medical | | 0,00 | | | 0,00 | |
| | | Program | 23.330,00 | 0,00 | | 0,00 | 23.330,00 | |
| | | Realizat | 23.324,40 | 0,00 | | 0,00 | 23.324,40 | 99,98 |
| | | Diferențe | 5,60 | 0,00 | 0,00 | 0,00 | 5,60 | |
| 1 | | Autoclav | | 0,00 | | | 0,00 | |
| | | Program | 25.000,00 | 0,00 | | 0,00 | 25.000,00 | |
| | | Realizat | 20.207,04 | 0,00 | | 0,00 | 20.207,04 | 80,83 |
| | | Diferențe | 4.792,96 | 0,00 | 0,00 | 0,00 | 4.792,96 | |
| 1 | | Baie termostat | | 0,00 | | | 0,00 | |
| | | Program | 10.000,00 | 0,00 | | 0,00 | 10.000,00 | |
| | | Realizat | 4.829,80 | 0,00 | | 0,00 | 4.829,80 | 48,30 |
| | | Diferențe | 5.170,20 | 0,00 | 0,00 | 0,00 | 5.170,20 | |
| 1 | | Balanță analitică | | 0,00 | | | 0,00 | |
| | | Program | 10.000,00 | 0,00 | | 0,00 | 10.000,00 | |
| | | Realizat | 4.470,51 | 0,00 | | 0,00 | 4.470,51 | 44,71 |
| | | Diferențe | 5.529,49 | 0,00 | 0,00 | 0,00 | 5.529,49 | |
| 1 | | Bisturiu electric/electrocauter | | 0,00 | | | 0,00 | |
| | | Program | 45.000,00 | 0,00 | | 0,00 | 45.000,00 | |
| | | Realizat | 41.292,00 | 0,00 | | 0,00 | 41.292,00 | 91,76 |
| | | Diferențe | 3.708,00 | 0,00 | 0,00 | 0,00 | 3.708,00 | |

| Nr. crt. | Simb. Nr. bu. c. | Capitol/ Unitate/ | BUGET LOCAL | BUGET FONDURI EXTERNE NERAMBURSABILE Proiecte cu finanțare din FEN postaderare | BUGET CREDITE EXTERNE Proiecte cu finanțare din FEN postaderare | SURSE PROPRII | PROGRAM INVESTIȚII 2015 TOTAL | Procent de realizare (%) |
|----------|------------------|---|-------------|--|---|---------------|-------------------------------|--------------------------|
| 0 | 1 | | 2 | 3 | 4 | 5 | 6=2+3+4+5 | 7 |
| | 1 | Booster stație oxigen cu rezervor | | 0,00 | | | 0,00 | |
| | | <i>Program</i> | 46.000,00 | 0,00 | | 0,00 | 46.000,00 | |
| | | <i>Realizat</i> | 0,00 | 0,00 | | 0,00 | 0,00 | 0,00 |
| | | <i>Diferențe</i> | 46.000,00 | 0,00 | 0,00 | 0,00 | 46.000,00 | |
| | 1 | Capnograf | | 0,00 | | | 0,00 | |
| | | <i>Program</i> | 18.000,00 | 0,00 | | 0,00 | 18.000,00 | |
| | | <i>Realizat</i> | 17.360,00 | 0,00 | | 0,00 | 17.360,00 | 96,44 |
| | | <i>Diferențe</i> | 640,00 | 0,00 | 0,00 | 0,00 | 640,00 | |
| | 2 | Cardiotoctograf (Monitor Fetal) | | 0,00 | | | 0,00 | |
| | | <i>Program</i> | 29.130,00 | 0,00 | | 0,00 | 29.130,00 | |
| | | <i>Realizat</i> | 29.127,60 | 0,00 | | 0,00 | 29.127,60 | 99,99 |
| | | <i>Diferențe</i> | 2,40 | 0,00 | 0,00 | 0,00 | 2,40 | |
| | 1 | Centrifugă | | 0,00 | | | 0,00 | |
| | | <i>Program</i> | 26.670,00 | 0,00 | | 0,00 | 26.670,00 | |
| | | <i>Realizat</i> | 10.888,61 | 0,00 | | 0,00 | 10.888,61 | 40,83 |
| | | <i>Diferențe</i> | 15.781,39 | 0,00 | 0,00 | 0,00 | 15.781,39 | |
| | 1 | Centrifugă de laborator | | 0,00 | | | 0,00 | |
| | | <i>Program</i> | 22.000,00 | 0,00 | | 0,00 | 22.000,00 | |
| | | <i>Realizat</i> | 20.379,40 | 0,00 | | 0,00 | 20.379,40 | 92,63 |
| | | <i>Diferențe</i> | 1.620,60 | 0,00 | 0,00 | 0,00 | 1.620,60 | |
| | 1 | Compresor aer | | 0,00 | | | 0,00 | |
| | | <i>Program</i> | 45.000,00 | 0,00 | | 0,00 | 45.000,00 | |
| | | <i>Realizat</i> | 15.275,65 | 0,00 | | 0,00 | 15.275,65 | 33,95 |
| | | <i>Diferențe</i> | 29.724,35 | 0,00 | 0,00 | 0,00 | 29.724,35 | |
| | 1 | Criotom | | 0,00 | | | 0,00 | |
| | | <i>Program</i> | 75.000,00 | 0,00 | | 0,00 | 75.000,00 | |
| | | <i>Realizat</i> | 74.998,92 | 0,00 | | 0,00 | 74.998,92 | 100,00 |
| | | <i>Diferențe</i> | 1,08 | 0,00 | 0,00 | 0,00 | 1,08 | |
| | 1 | Defibrilator | | 0,00 | | | 0,00 | |
| | | <i>Program</i> | 38.500,00 | 0,00 | | 0,00 | 38.500,00 | |
| | | <i>Realizat</i> | 38.495,65 | 0,00 | | 0,00 | 38.495,65 | 99,99 |
| | | <i>Diferențe</i> | 4,35 | 0,00 | 0,00 | 0,00 | 4,35 | |
| | 1 | Ecograf | | 0,00 | | | 0,00 | |
| | | <i>Program</i> | 160.000,00 | 0,00 | | 0,00 | 160.000,00 | |
| | | <i>Realizat</i> | 158.718,76 | 0,00 | | 0,00 | 158.718,76 | 99,20 |
| | | <i>Diferențe</i> | 1.281,24 | 0,00 | 0,00 | 0,00 | 1.281,24 | |
| | 1 | Etuvă | | 0,00 | | | 0,00 | |
| | | <i>Program</i> | 5.000,00 | 0,00 | | 0,00 | 5.000,00 | |
| | | <i>Realizat</i> | 4.349,98 | 0,00 | | 0,00 | 4.349,98 | 87,00 |
| | | <i>Diferențe</i> | 650,02 | 0,00 | 0,00 | 0,00 | 650,02 | |
| | 3 | Hotă în flux laminar (2 filtre Hepa) | | 0,00 | | | 0,00 | |
| | | <i>Program</i> | 120.000,00 | 0,00 | | 0,00 | 120.000,00 | |
| | | <i>Realizat</i> | 73.682,04 | 0,00 | | 0,00 | 73.682,04 | 61,40 |
| | | <i>Diferențe</i> | 46.317,96 | 0,00 | 0,00 | 0,00 | 46.317,96 | |
| | 1 | Hemocultor BACTEC | | 0,00 | | | 0,00 | |
| | | <i>Program</i> | 83.870,00 | 0,00 | | 0,00 | 83.870,00 | |
| | | <i>Realizat</i> | 82.128,30 | 0,00 | | 0,00 | 82.128,30 | 97,92 |
| | | <i>Diferențe</i> | 1.741,70 | 0,00 | 0,00 | 0,00 | 1.741,70 | |
| | 1 | Ionometră cu mod de funcționare discontinuu | | 0,00 | | | 0,00 | |
| | | <i>Program</i> | 24.500,00 | 0,00 | | 0,00 | 24.500,00 | |
| | | <i>Realizat</i> | 23.558,76 | 0,00 | | 0,00 | 23.558,76 | 96,16 |
| | | <i>Diferențe</i> | 941,24 | 0,00 | 0,00 | 0,00 | 941,24 | |
| | 2 | Lampă UV | | 0,00 | | | 0,00 | |
| | | <i>Program</i> | 28.000,00 | 0,00 | | 0,00 | 28.000,00 | |
| | | <i>Realizat</i> | 0,00 | 0,00 | | 0,00 | 0,00 | 0,00 |
| | | <i>Diferențe</i> | 28.000,00 | 0,00 | 0,00 | 0,00 | 28.000,00 | |
| | 2 | Laringoscop + accesorii | | 0,00 | | | 0,00 | |
| | | <i>Program</i> | 12.000,00 | 0,00 | | 0,00 | 12.000,00 | |

| Nr. crt. | Simb Nr bu c. | Capitol/ Unitate/ Denumire obiectiv de investiție / alte cheltuieli de investiții | BUGET LOCAL | BUGET FONDURI EXTERNE NERAMBURSABILE Proiecte cu finanțare din FEN postaderare | BUGET CREDITE EXTERNE Proiecte cu finanțare din FEN postaderare | SURSE PROPRII | PROGRAM INVESTIȚII 2015 TOTAL | Procent de realizare (%) |
|----------|------------------------|--|-------------|--|---|---------------|-------------------------------------|-----------------------------------|
| 0 | | 1 | 2 | 3 | 4 | 5 | 6=2+3+4+5 | 7 |
| | | <i>Realizat</i> | 10.213,76 | 0,00 | | 0,00 | 10.213,76 | 85,11 |
| | | <i>Diferențe</i> | 1.786,24 | 0,00 | 0,00 | 0,00 | 1.786,24 | |
| 1 | | Microscop | | 0,00 | | | 0,00 | |
| | | <i>Program</i> | 16.000,00 | 0,00 | | 0,00 | 16.000,00 | |
| | | <i>Realizat</i> | 12.672,80 | 0,00 | | 0,00 | 12.672,80 | 79,21 |
| | | <i>Diferențe</i> | 3.327,20 | 0,00 | 0,00 | 0,00 | 3.327,20 | |
| 3 | | Monitor funcții vitale | | 0,00 | | | 0,00 | |
| | | <i>Program</i> | 160.000,00 | 0,00 | | 0,00 | 160.000,00 | |
| | | <i>Realizat</i> | 125.736,00 | 0,00 | | 0,00 | 125.736,00 | 78,59 |
| | | <i>Diferențe</i> | 34.264,00 | 0,00 | 0,00 | 0,00 | 34.264,00 | |
| 3 | | Nebulizator | | 0,00 | | | 0,00 | |
| | | <i>Program</i> | 22.500,00 | 0,00 | | 0,00 | 22.500,00 | |
| | | <i>Realizat</i> | 14.504,28 | 0,00 | | 0,00 | 14.504,28 | 64,46 |
| | | <i>Diferențe</i> | 7.995,72 | 0,00 | 0,00 | 0,00 | 7.995,72 | |
| 1 | | Nefelometru | | 0,00 | | | 0,00 | |
| | | <i>Program</i> | 6.000,00 | 0,00 | | 0,00 | 6.000,00 | |
| | | <i>Realizat</i> | 2.790,00 | 0,00 | | 0,00 | 2.790,00 | 46,50 |
| | | <i>Diferențe</i> | 3.210,00 | 0,00 | 0,00 | 0,00 | 3.210,00 | |
| 1 | | Platină încălzitoare | | 0,00 | | | 0,00 | |
| | | <i>Program</i> | 6.500,00 | 0,00 | | 0,00 | 6.500,00 | |
| | | <i>Realizat</i> | 4.486,10 | 0,00 | | 0,00 | 4.486,10 | 69,02 |
| | | <i>Diferențe</i> | 2.013,90 | 0,00 | 0,00 | 0,00 | 2.013,90 | |
| 1 | | Pupinel (sterilizator cu aer cald) | | 0,00 | | | 0,00 | |
| | | <i>Program</i> | 5.000,00 | 0,00 | | 0,00 | 5.000,00 | |
| | | <i>Realizat</i> | 0,00 | 0,00 | | 0,00 | 0,00 | 0,00 |
| | | <i>Diferențe</i> | 5.000,00 | 0,00 | 0,00 | 0,00 | 5.000,00 | |
| 5 | | Pulseximetru | | 0,00 | | | 0,00 | |
| | | <i>Program</i> | 30.000,00 | 0,00 | | 0,00 | 30.000,00 | |
| | | <i>Realizat</i> | 28.817,60 | 0,00 | | 0,00 | 28.817,60 | 96,06 |
| | | <i>Diferențe</i> | 1.182,40 | 0,00 | 0,00 | 0,00 | 1.182,40 | |
| 1 | | Server IT | | 0,00 | | | 0,00 | |
| | | <i>Program</i> | 15.500,00 | 0,00 | | 0,00 | 15.500,00 | |
| | | <i>Realizat</i> | 14.020,01 | 0,00 | | 0,00 | 14.020,01 | 90,45 |
| | | <i>Diferențe</i> | 1.479,99 | 0,00 | 0,00 | 0,00 | 1.479,99 | |
| 1 | | Sistem TV circuit închis | | 0,00 | | | 0,00 | |
| | | <i>Program</i> | 10.500,00 | 0,00 | | 0,00 | 10.500,00 | |
| | | <i>Realizat</i> | 10.143,32 | 0,00 | | 0,00 | 10.143,32 | 96,60 |
| | | <i>Diferențe</i> | 356,68 | 0,00 | 0,00 | 0,00 | 356,68 | |
| 3 | | Sondă abdominală pentru ecograf | | 0,00 | | | 0,00 | |
| | | <i>Program</i> | 84.000,00 | 0,00 | | 0,00 | 84.000,00 | |
| | | <i>Realizat</i> | 63.662,45 | 0,00 | | 0,00 | 63.662,45 | 75,79 |
| | | <i>Diferențe</i> | 20.337,55 | 0,00 | 0,00 | 0,00 | 20.337,55 | |
| 1 | | Stație dezinfecție - 1 post | | 0,00 | | | 0,00 | |
| | | <i>Program</i> | 10.000,00 | 0,00 | | 0,00 | 10.000,00 | |
| | | <i>Realizat</i> | 7.440,00 | 0,00 | | 0,00 | 7.440,00 | 74,40 |
| | | <i>Diferențe</i> | 2.560,00 | 0,00 | 0,00 | 0,00 | 2.560,00 | |
| 1 | | Targă brancard cu accesorii | | 0,00 | | | 0,00 | |
| | | <i>Program</i> | 5.000,00 | 0,00 | | 0,00 | 5.000,00 | |
| | | <i>Realizat</i> | 4.526,00 | 0,00 | | 0,00 | 4.526,00 | 90,52 |
| | | <i>Diferențe</i> | 474,00 | 0,00 | 0,00 | 0,00 | 474,00 | |
| 1 | | Tensiometru neonatologie | | 0,00 | | | 0,00 | |
| | | <i>Program</i> | 7.500,00 | 0,00 | | 0,00 | 7.500,00 | |
| | | <i>Realizat</i> | 0,00 | 0,00 | | 0,00 | 0,00 | 0,00 |
| | | <i>Diferențe</i> | 7.500,00 | 0,00 | 0,00 | 0,00 | 7.500,00 | |
| 2 | | Termostat cu temperatură reglabilă | | 0,00 | | | 0,00 | |
| | | <i>Program</i> | 20.000,00 | 0,00 | | 0,00 | 20.000,00 | |
| | | <i>Realizat</i> | 5.902,40 | 0,00 | | 0,00 | 5.902,40 | 29,51 |
| | | <i>Diferențe</i> | 14.097,60 | 0,00 | 0,00 | 0,00 | 14.097,60 | |

| Nr. crt. | Simb. Nr. bu. c. | Capitol/ Unitate/ Denumire obiectiv de investiție / alte cheltuieli de investiții | BUGET LOCAL | BUGET FONDURI EXTERNE NERAMBURSABILE Proiecte cu finanțare din FEN postaderare | BUGET CREDITE EXTERNE Proiecte cu finanțare din FEN postaderare | SURSE PROPRII | PROGRAM INVESTIȚII 2015 TOTAL | Procent de realizare (%) |
|----------|------------------|--|---------------|---|--|---------------|-------------------------------|--------------------------|
| 0 | 1 | 2 | 3 | 4 | 5 | 6=2+3+4+5 | 7 | |
| | 1 | Termostat lichide perfuzabile | | 0,00 | | | 0,00 | |
| | | Program | 56.000,00 | 0,00 | | 0,00 | 56.000,00 | |
| | | Realizat | 31.868,00 | 0,00 | | 0,00 | 31.868,00 | 56,91 |
| | | Diferențe | 24.132,00 | 0,00 | 0,00 | 0,00 | 24.132,00 | |
| | 2 | Trusă operație | | 0,00 | | | 0,00 | |
| | | Program | 55.000,00 | 0,00 | | 0,00 | 55.000,00 | |
| | | Realizat | 54.312,00 | 0,00 | | 0,00 | 54.312,00 | 98,75 |
| | | Diferențe | 688,00 | 0,00 | 0,00 | 0,00 | 688,00 | |
| | 1 | Unitate de electrochirurgie cu termocoagulare | | 0,00 | | | 0,00 | |
| | | Program | 20.000,00 | 0,00 | | 0,00 | 20.000,00 | |
| | | Realizat | 18.755,00 | 0,00 | | 0,00 | 18.755,00 | 93,78 |
| | | Diferențe | 1.245,00 | 0,00 | 0,00 | 0,00 | 1.245,00 | |
| | 1 | Videolaringoscop | | 0,00 | | | 0,00 | |
| | | Program | 33.000,00 | 0,00 | | 0,00 | 33.000,00 | |
| | | Realizat | 32.831,23 | 0,00 | | 0,00 | 32.831,23 | 99,49 |
| | | Diferențe | 168,77 | 0,00 | 0,00 | 0,00 | 168,77 | |
| | | | | 0,00 | | | 0,00 | |
| | | Total cap. 67 „Cultură, recreere, religie”, din care: | | 0,00 | | | 0,00 | |
| | | Program | 14.395.180,00 | 0,00 | 0,00 | 122.400,00 | 14.517.580,00 | |
| | | Realizat | 9.564.881,16 | 0,00 | 0,00 | 108.854,22 | 9.673.735,38 | 66,63 |
| | | Diferențe | 4.830.298,84 | 0,00 | 0,00 | 13.545,78 | 4.843.844,62 | |
| | | CONSILIUL JUDEȚEAN IAȘI total, din care: | | 0,00 | | | 0,00 | |
| | | Program | 12.838.050,00 | 0,00 | 0,00 | 0,00 | 12.838.050,00 | |
| | | Realizat | 8.459.113,38 | 0,00 | 0,00 | 0,00 | 8.459.113,38 | 65,89 |
| | | Diferențe | 4.378.936,62 | 0,00 | 0,00 | 0,00 | 4.378.936,62 | |
| 44 | A | Reabilitarea Mănăstini Golia - etapa II | | 0,00 | | | 0,00 | |
| | | Program | 12.838.050,00 | 0,00 | | 0,00 | 12.838.050,00 | |
| | | Realizat | 8.459.113,38 | 0,00 | | 0,00 | 8.459.113,38 | 65,89 |
| | | Diferențe | 4.378.936,62 | 0,00 | 0,00 | 0,00 | 4.378.936,62 | |
| | | CENTRUL JUDEȚEAN PENTRU CONSERVAREA ȘI PROMOVAREA CULTURII TRADIȚIONALE IAȘI total, din care: | | 0,00 | | | 0,00 | |
| | | Program | 169.000,00 | 0,00 | 0,00 | 0,00 | 169.000,00 | |
| | | Realizat | 157.850,49 | 0,00 | 0,00 | 0,00 | 157.850,49 | 93,40 |
| | | Diferențe | 11.149,51 | 0,00 | 0,00 | 0,00 | 11.149,51 | |
| 45 | Cb | Dotări independente total, din care: | | 0,00 | | | 0,00 | |
| | | Program | 169.000,00 | 0,00 | 0,00 | 0,00 | 169.000,00 | |
| | | Realizat | 157.850,49 | 0,00 | 0,00 | 0,00 | 157.850,49 | 93,40 |
| | | Diferențe | 11.149,51 | 0,00 | 0,00 | 0,00 | 11.149,51 | |
| | 1 | Autoutilitară | | 0,00 | | | 0,00 | |
| | | Program | 80.000,00 | 0,00 | | 0,00 | 80.000,00 | |
| | | Realizat | 79.058,68 | 0,00 | | 0,00 | 79.058,68 | 98,82 |
| | | Diferențe | 941,32 | 0,00 | 0,00 | 0,00 | 941,32 | |
| | 1 | Remorcă microbuz | | 0,00 | | | 0,00 | |
| | | Program | 10.000,00 | 0,00 | | 0,00 | 10.000,00 | |
| | | Realizat | 0,00 | 0,00 | | 0,00 | 0,00 | 0,00 |
| | | Diferențe | 10.000,00 | 0,00 | 0,00 | 0,00 | 10.000,00 | |
| | 1 | Laptop | | 0,00 | | | 0,00 | |
| | | Program | 3.000,00 | 0,00 | | 0,00 | 3.000,00 | |
| | | Realizat | 2.999,98 | 0,00 | | 0,00 | 2.999,98 | 100,00 |
| | | Diferențe | 0,02 | 0,00 | 0,00 | 0,00 | 0,02 | |
| | 2 | Cameră video HD cu trepiede și cabluri | | 0,00 | | | 0,00 | |
| | | Program | 70.000,00 | 0,00 | | 0,00 | 70.000,00 | |
| | | Realizat | 69.791,83 | 0,00 | | 0,00 | 69.791,83 | 99,70 |
| | | Diferențe | 208,17 | 0,00 | 0,00 | 0,00 | 208,17 | |
| | | Licențe informatice | | 0,00 | | | 0,00 | |
| | | Program | 6.000,00 | 0,00 | | 0,00 | 6.000,00 | |
| | | Realizat | 6.000,00 | 0,00 | | 0,00 | 6.000,00 | 100,00 |

| Nr. crt. | Simb. Nr. bu c. | Capitol/ Unitate/ Denumire obiectiv de investiție / alte cheltuieli de investiții | BUGET LOCAL | BUGET FONDURI EXTERNE NERAMBURSABILE Proiecte cu finanțare din FEN postaderare | BUGET CREDITE EXTERNE Proiecte cu finanțare din FEN postaderare | SURSE PROPRII | PROGRAM INVESTIȚII 2015 TOTAL | Procent de realizare (%) |
|----------|-----------------|--|-------------|--|---|---------------|-------------------------------|--------------------------|
| 0 | 1 | 2 | 3 | 4 | 5 | 6=2+3+4+5 | 7 | |
| | | Diferențe | 0,00 | 0,00 | 0,00 | 0,00 | 0,00 | |
| | | TEATRUL LUCEAFĂRUL IAȘI total, din care: | | 0,00 | | | 0,00 | |
| | | Program | 479.130,00 | 0,00 | 0,00 | 62.400,00 | 541.530,00 | |
| | | Realizat | 310.339,73 | 0,00 | 0,00 | 58.886,22 | 369.225,95 | 68,18 |
| | | Diferențe | 168.790,27 | 0,00 | 0,00 | 3.513,78 | 172.304,05 | |
| | Ce | Reparații capitale la clădirea Teatrului pentru Copii și Tineret „Luceafărul” Iași | | 0,00 | | | 0,00 | |
| | | Program | 318.330,00 | 0,00 | | 0,00 | 318.330,00 | |
| | | Realizat | 151.900,00 | 0,00 | | 0,00 | 151.900,00 | 47,72 |
| | | Diferențe | 166.430,00 | 0,00 | 0,00 | 0,00 | 166.430,00 | |
| 46 | Cb | Dotări independente total, din care: | | 0,00 | | | 0,00 | |
| | | Program | 160.800,00 | 0,00 | 0,00 | 62.400,00 | 223.200,00 | |
| | | Realizat | 158.439,73 | 0,00 | 0,00 | 58.886,22 | 217.325,95 | 97,37 |
| | | Diferențe | 2.360,27 | 0,00 | 0,00 | 3.513,78 | 5.874,05 | |
| | | Rate leasing autobuz | | 0,00 | | | 0,00 | |
| | | Program | 160.800,00 | 0,00 | | 0,00 | 160.800,00 | |
| | | Realizat | 158.439,73 | 0,00 | | 0,00 | 158.439,73 | 98,53 |
| | | Diferențe | 2.360,27 | 0,00 | 0,00 | 0,00 | 2.360,27 | |
| 1 | | Autoutilitară | | 0,00 | | | 0,00 | |
| | | Program | 0,00 | 0,00 | | 53.000,00 | 53.000,00 | |
| | | Realizat | 0,00 | 0,00 | | 50.408,29 | 50.408,29 | 95,11 |
| | | Diferențe | 0,00 | 0,00 | 0,00 | 2.591,71 | 2.591,71 | |
| | | Licențe informatice | | 0,00 | | | 0,00 | |
| | | Program | 0,00 | 0,00 | | 9.400,00 | 9.400,00 | |
| | | Realizat | 0,00 | 0,00 | | 8.477,93 | 8.477,93 | 90,19 |
| | | Diferențe | 0,00 | 0,00 | 0,00 | 922,07 | 922,07 | |
| | | FILARMONICA MOLDOVA IAȘI total, din care: | | 0,00 | | | 0,00 | |
| | | Program | 420.000,00 | 0,00 | 0,00 | 40.000,00 | 460.000,00 | |
| | | Realizat | 230.771,02 | 0,00 | 0,00 | 36.104,80 | 266.875,82 | 58,02 |
| | | Diferențe | 189.228,98 | 0,00 | 0,00 | 3.895,20 | 193.124,18 | |
| 47 | Cc | SF sistematizare teren Filarmonica Moldova Iași | | 0,00 | | | 0,00 | |
| | | Program | 5.000,00 | 0,00 | | 0,00 | 5.000,00 | |
| | | Realizat | 0,00 | 0,00 | | 0,00 | 0,00 | 0,00 |
| | | Diferențe | 5.000,00 | 0,00 | 0,00 | 0,00 | 5.000,00 | |
| 48 | Cb | Dotări independente total, din care: | | 0,00 | | | 0,00 | |
| | | Program | 415.000,00 | 0,00 | 0,00 | 40.000,00 | 455.000,00 | |
| | | Realizat | 230.771,02 | 0,00 | 0,00 | 36.104,80 | 266.875,82 | 58,65 |
| | | Diferențe | 184.228,98 | 0,00 | 0,00 | 3.895,20 | 188.124,18 | |
| 1 | | Tobă mare cu stativ și husă | | 0,00 | | | 0,00 | |
| | | Program | 6.000,00 | 0,00 | | 0,00 | 6.000,00 | |
| | | Realizat | 5.549,00 | 0,00 | | 0,00 | 5.549,00 | 92,48 |
| | | Diferențe | 451,00 | 0,00 | 0,00 | 0,00 | 451,00 | |
| 1 | | Podium pentru violoncel | | 0,00 | | | 0,00 | |
| | | Program | 5.000,00 | 0,00 | | 0,00 | 5.000,00 | |
| | | Realizat | 4.521,00 | 0,00 | | 0,00 | 4.521,00 | 90,42 |
| | | Diferențe | 479,00 | 0,00 | 0,00 | 0,00 | 479,00 | |
| 2 | | Oboi | | 0,00 | | | 0,00 | |
| | | Program | 83.000,00 | 0,00 | | 0,00 | 83.000,00 | |
| | | Realizat | 82.636,02 | 0,00 | | 0,00 | 82.636,02 | 99,56 |
| | | Diferențe | 363,98 | 0,00 | 0,00 | 0,00 | 363,98 | |
| 2 | | Cor | | 0,00 | | | 0,00 | |
| | | Program | 78.000,00 | 0,00 | | 0,00 | 78.000,00 | |
| | | Realizat | 77.990,00 | 0,00 | | 0,00 | 77.990,00 | 99,99 |
| | | Diferențe | 10,00 | 0,00 | 0,00 | 0,00 | 10,00 | |
| 2 | | Trompetă | | 0,00 | | | 0,00 | |
| | | Program | 46.000,00 | 0,00 | | 0,00 | 46.000,00 | |
| | | Realizat | 45.975,00 | 0,00 | | 0,00 | 45.975,00 | 99,95 |
| | | Diferențe | 25,00 | 0,00 | 0,00 | 0,00 | 25,00 | |
| 2 | | Flaut | | 0,00 | | | 0,00 | |

| Nr. crt. | Simb. Nr. bu c. | Capitol/ Unitate/ Denumire obiectiv de investiție / alte cheltuieli de investiții | BUGET LOCAL | BUGET FONDURI EXTERNE NERAMBURSABILE Proiecte cu finanțare din FEN postaderare | BUGET CREDITE EXTERNE Proiecte cu finanțare din FEN postaderare | SURSE PROPRII | PROGRAM INVESTIȚII 2015 TOTAL | Procent de realizare (%) |
|----------|-----------------|--|-------------|--|---|---------------|-------------------------------|--------------------------|
| 0 | 1 | | 2 | 3 | 4 | 5 | 6=2+3+4+5 | 7 |
| | | Program | 152.000,00 | 0,00 | | 0,00 | 152.000,00 | |
| | | Realizat | 0,00 | 0,00 | | 0,00 | 0,00 | 0,00 |
| | | Diferențe | 152.000,00 | 0,00 | 0,00 | 0,00 | 152.000,00 | |
| 3 | | S pentru Fagot | | 0,00 | | | 0,00 | |
| | | Program | 0,00 | 0,00 | | 13.500,00 | 13.500,00 | |
| | | Realizat | 0,00 | 0,00 | | 11.745,00 | 11.745,00 | 87,00 |
| | | Diferențe | 0,00 | 0,00 | 0,00 | 1.755,00 | 1.755,00 | |
| | 1 | Cameră video cu trepid | | 0,00 | | | 0,00 | |
| | | Program | 0,00 | 0,00 | | 14.000,00 | 14.000,00 | |
| | | Realizat | 0,00 | 0,00 | | 13.113,00 | 13.113,00 | 93,66 |
| | | Diferențe | 0,00 | 0,00 | 0,00 | 887,00 | 887,00 | |
| | 1 | Echipament de calcul cu monitor | | 0,00 | | | 0,00 | |
| | | Program | 0,00 | 0,00 | | 11.500,00 | 11.500,00 | |
| | | Realizat | 0,00 | 0,00 | | 10.249,84 | 10.249,84 | 89,13 |
| | | Diferențe | 0,00 | 0,00 | 0,00 | 1.250,16 | 1.250,16 | |
| | 1 | Clarinet | | 0,00 | | | 0,00 | |
| | | Program | 45.000,00 | 0,00 | | 0,00 | 45.000,00 | |
| | | Realizat | 14.100,00 | 0,00 | | 0,00 | 14.100,00 | 31,33 |
| | | Diferențe | 30.900,00 | 0,00 | 0,00 | 0,00 | 30.900,00 | |
| | | Licențe informatice | | 0,00 | | | 0,00 | |
| | | Program | 0,00 | 0,00 | | 1.000,00 | 1.000,00 | |
| | | Realizat | 0,00 | 0,00 | | 996,96 | 996,96 | 99,70 |
| | | Diferențe | 0,00 | 0,00 | | 3,04 | 3,04 | |
| | | MUZEUL LITERATURII ROMÂNE total, din care: | | 0,00 | | | 0,00 | |
| | | Program | 238.000,00 | 0,00 | 0,00 | 20.000,00 | 258.000,00 | |
| | | Realizat | 156.033,43 | 0,00 | 0,00 | 13.863,20 | 169.896,63 | 65,85 |
| | | Diferențe | 81.966,57 | 0,00 | 0,00 | 6.136,80 | 88.103,37 | |
| 49 | Cb | Dotări independente total, din care: | | 0,00 | | | 0,00 | |
| | | Program | 238.000,00 | 0,00 | 0,00 | 20.000,00 | 258.000,00 | |
| | | Realizat | 156.033,43 | 0,00 | 0,00 | 13.863,20 | 169.896,63 | 65,85 |
| | | Diferențe | 81.966,57 | 0,00 | 0,00 | 6.136,80 | 88.103,37 | |
| | 1 | Sistem de alarmare la efracție - Muzeul „Costache Negruzzi” Iași | | 0,00 | | | 0,00 | |
| | | Program | 16.000,00 | 0,00 | | 0,00 | 16.000,00 | |
| | | Realizat | 14.832,88 | 0,00 | | 0,00 | 14.832,88 | 92,71 |
| | | Diferențe | 1.167,12 | 0,00 | 0,00 | 0,00 | 1.167,12 | |
| | 1 | Sistem de alarmare la incendiu - Muzeul „Costache Negruzzi” Iași | | 0,00 | | | 0,00 | |
| | | Program | 10.000,00 | 0,00 | | 0,00 | 10.000,00 | |
| | | Realizat | 9.603,80 | 0,00 | | 0,00 | 9.603,80 | 96,04 |
| | | Diferențe | 396,20 | 0,00 | 0,00 | 0,00 | 396,20 | |
| | 2 | Dezumidificator | | 0,00 | | | 0,00 | |
| | | Program | 8.000,00 | 0,00 | | 0,00 | 8.000,00 | |
| | | Realizat | 5.069,98 | 0,00 | | 0,00 | 5.069,98 | 63,37 |
| | | Diferențe | 2.930,02 | 0,00 | 0,00 | 0,00 | 2.930,02 | |
| | 1 | Componentă multifuncțională - Staple finisher 50 - sheet stapling | | 0,00 | | | 0,00 | |
| | | Program | 6.000,00 | 0,00 | | 0,00 | 6.000,00 | |
| | | Realizat | 0,00 | 0,00 | | 0,00 | 0,00 | 0,00 |
| | | Diferențe | 6.000,00 | 0,00 | 0,00 | 0,00 | 6.000,00 | |
| | 1 | Componentă multifuncțională - kit brosurare SD - 511 | | 0,00 | | | 0,00 | |
| | | Program | 4.000,00 | 0,00 | | 0,00 | 4.000,00 | |
| | | Realizat | 0,00 | 0,00 | | 0,00 | 0,00 | 0,00 |
| | | Diferențe | 4.000,00 | 0,00 | 0,00 | 0,00 | 4.000,00 | |
| | 1 | Hard disk extern 3 tera | | 0,00 | | | 0,00 | |
| | | Program | 4.000,00 | 0,00 | | 0,00 | 4.000,00 | |
| | | Realizat | 0,00 | 0,00 | | 0,00 | 0,00 | 0,00 |
| | | Diferențe | 4.000,00 | 0,00 | 0,00 | 0,00 | 4.000,00 | |
| | 1 | Hologramă | | 0,00 | | | 0,00 | |

| Nr. crt. | Simb. Nr. bu c. | Capitol/ Unitate/ Denumire obiectiv de investiție / alte cheltuieli de investiții | BUGET LOCAL | BUGET FONDURI EXTERNE NERAMBURSABILE Proiecte cu finanțare din FEN postaderare | BUGET CREDITE EXTERNE Proiecte cu finanțare din FEN postaderare | SURSE PROPRII | PROGRAM INVESTIȚII 2015 TOTAL | Procent de realizare (%) |
|----------|-----------------|---|--------------|--|---|---------------|-------------------------------|--------------------------|
| 0 | 1 | | 2 | 3 | 4 | 5 | 6=2+3+4+5 | 7 |
| | | Program | 112.000,00 | 0,00 | | 0,00 | 112.000,00 | |
| | | Realizat | 89.315,00 | 0,00 | | 0,00 | 89.315,00 | 79,75 |
| | | Diferențe | 22.685,00 | 0,00 | 0,00 | 0,00 | 22.685,00 | |
| 8 | | Panouri reclamă (Billboard) | | 0,00 | | | 0,00 | |
| | | Program | 36.000,00 | 0,00 | | 0,00 | 36.000,00 | |
| | | Realizat | 0,00 | 0,00 | | 0,00 | 0,00 | 0,00 |
| | | Diferențe | 36.000,00 | 0,00 | 0,00 | 0,00 | 36.000,00 | |
| 1 | | Simceze (set, spoturi luminoase, elemente de prindere, cârlige) | | 0,00 | | | 0,00 | |
| | | Program | 25.000,00 | 0,00 | | 0,00 | 25.000,00 | |
| | | Realizat | 24.742,77 | 0,00 | | 0,00 | 24.742,77 | 98,97 |
| | | Diferențe | 257,23 | 0,00 | 0,00 | 0,00 | 257,23 | |
| 1 | | Cameră foto cu obiectiv | | 0,00 | | | 0,00 | |
| | | Program | 17.000,00 | 0,00 | | 0,00 | 17.000,00 | |
| | | Realizat | 12.469,00 | 0,00 | | 0,00 | 12.469,00 | 73,35 |
| | | Diferențe | 4.531,00 | 0,00 | 0,00 | 0,00 | 4.531,00 | |
| | | Licențe informatice | | 0,00 | | | 0,00 | |
| | | Program | 0,00 | 0,00 | | 20.000,00 | 20.000,00 | |
| | | Realizat | 0,00 | 0,00 | | 13.863,20 | 13.863,20 | 69,32 |
| | | Diferențe | 0,00 | 0,00 | 0,00 | 6.136,80 | 6.136,80 | |
| | | BIBLIOTECA GHEORGHE ASACHI IAȘI total, din care: | | 0,00 | | | 0,00 | |
| | | Program | 251.000,00 | 0,00 | 0,00 | 0,00 | 251.000,00 | |
| | | Realizat | 250.773,11 | 0,00 | 0,00 | 0,00 | 250.773,11 | 99,91 |
| | | Diferențe | 226,89 | 0,00 | 0,00 | 0,00 | 226,89 | |
| 50 | Cb | Dotări independente total, din care: | | 0,00 | | | 0,00 | |
| | | Program | 241.800,00 | 0,00 | 0,00 | 0,00 | 241.800,00 | |
| | | Realizat | 241.584,71 | 0,00 | 0,00 | 0,00 | 241.584,71 | 99,91 |
| | | Diferențe | 215,29 | 0,00 | 0,00 | 0,00 | 215,29 | |
| 1 | | Autoturism | | 0,00 | | | 0,00 | |
| | | Program | 62.000,00 | 0,00 | | 0,00 | 62.000,00 | |
| | | Realizat | 61.846,71 | 0,00 | | 0,00 | 61.846,71 | 99,75 |
| | | Diferențe | 153,29 | 0,00 | 0,00 | 0,00 | 153,29 | |
| 1 | | Echipament de digitizare: scanare, procesare, arhivare documente | | 0,00 | | | 0,00 | |
| | | Program | 179.800,00 | 0,00 | | 0,00 | 179.800,00 | |
| | | Realizat | 179.738,00 | 0,00 | | 0,00 | 179.738,00 | 99,97 |
| | | Diferențe | 62,00 | 0,00 | 0,00 | 0,00 | 62,00 | |
| Ce | | Procesoare și memorii RAM cu scopul de a îmbunătăți parametri tehnici inițiali pentru două servere | | 0,00 | | | 0,00 | |
| | | Program | 9.200,00 | 0,00 | | 0,00 | 9.200,00 | |
| | | Realizat | 9.188,40 | 0,00 | | 0,00 | 9.188,40 | 99,87 |
| | | Diferențe | 11,60 | 0,00 | 0,00 | 0,00 | 11,60 | |
| | | Total cap. 68 „Asigurări și asistență socială”, din care: | | 0,00 | | | 0,00 | |
| | | Program | 2.243.500,00 | 167.450,00 | 0,00 | 11.000,00 | 2.421.950,00 | |
| | | Realizat | 1.698.935,48 | 59.424,75 | 0,00 | 10.814,86 | 1.769.175,09 | 73,05 |
| | | Diferențe | 544.564,52 | 108.025,25 | 0,00 | 185,14 | 652.774,91 | |
| | | CONSILIUL JUDEȚEAN IAȘI total, din care: | | 0,00 | | | 0,00 | |
| | | Program | 383.290,00 | 103.550,00 | 0,00 | 0,00 | 486.840,00 | |
| | | Realizat | 66.650,07 | 0,00 | 0,00 | 0,00 | 66.650,07 | 13,69 |
| | | Diferențe | 316.639,93 | 103.550,00 | 0,00 | 0,00 | 420.189,93 | |
| 51 | B | Alimentare cu energie termică a corpului de clădire în care funcționează cabinete medicale la Unitatea Medico-Socială Bivolari | | 0,00 | | | 0,00 | |
| | | Program | 70.670,00 | 0,00 | | 0,00 | 70.670,00 | |
| | | Realizat | 48.340,07 | 0,00 | | 0,00 | 48.340,07 | 68,40 |
| | | Diferențe | 22.329,93 | 0,00 | 0,00 | 0,00 | 22.329,93 | |
| 52 | B | Reabilitarea, modernizarea și dotarea Centrului de zi „Stejarul” str. Stejar nr.28 municipiul Iași pentru proiectul „ECHILIBRU - Sprijin pentru familiile copiilor cu dizabilități din municipiul Iași” | | 0,00 | | | 0,00 | |

| Nr. crt. | Simb. Nr. bu c. | Capitol/ Unitate/ Denumire obiectiv de investiție / alte cheltuieli de investiții | BUGET LOCAL | BUGET FONDURI EXTERNE NERAMBURSABILE Proiecte cu finanțare din FEN postaderare | BUGET CREDITE EXTERNE Proiecte cu finanțare din FEN postaderare | SURSE PROPRII | PROGRAM INVESTITII 2015 TOTAL | Procent de realizare (%) |
|----------|-----------------|---|--------------|---|--|---------------|-------------------------------|--------------------------|
| 0 | 1 | | 2 | 3 | 4 | 5 | 6=2+3+4+5 | 7 |
| | | <i>Program</i> | 76.240,00 | 81.120,00 | | 0,00 | 157.360,00 | |
| | | <i>Realizat</i> | 0,00 | 0,00 | | 0,00 | 0,00 | 0,00 |
| | | <i>Diferențe</i> | 76.240,00 | 81.120,00 | 0,00 | 0,00 | 157.360,00 | |
| 53 | B | Centrală termică și instalație de încălzire în corpul de clădire C16 - Dispecer boli interne din cadrul Unității Medico-Socială Răducăneni | | 0,00 | | | 0,00 | |
| | | <i>Program</i> | 212.520,00 | 0,00 | | 0,00 | 212.520,00 | |
| | | <i>Realizat</i> | 1.860,00 | 0,00 | | 0,00 | 1.860,00 | 0,88 |
| | | <i>Diferențe</i> | 210.660,00 | 0,00 | 0,00 | 0,00 | 210.660,00 | |
| 54 | Cc | ET+DALI Reabilitarea, modernizarea și dotarea Centrului de zi „Stejarul” str. Stejar nr.28 municipiul Iași pentru proiectul „ECHILIBRU - Sprijin pentru familiile copiilor cu dizabilități din municipiul Iași” | | 0,00 | | | 0,00 | |
| | | <i>Program</i> | 22.000,00 | 0,00 | | 0,00 | 22.000,00 | |
| | | <i>Realizat</i> | 14.590,00 | 0,00 | | 0,00 | 14.590,00 | 66,32 |
| | | <i>Diferențe</i> | 7.410,00 | 0,00 | 0,00 | 0,00 | 7.410,00 | |
| 55 | Cc | SF Centrală termică și instalație de încălzire în corpul de clădire C16 - Dispecer boli interne din cadrul Unității Medico-Socială Răducăneni | | 0,00 | | | 0,00 | |
| | | <i>Program</i> | 1.860,00 | 0,00 | | 0,00 | 1.860,00 | |
| | | <i>Realizat</i> | 1.860,00 | 0,00 | | 0,00 | 1.860,00 | 100,00 |
| | | <i>Diferențe</i> | 0,00 | 0,00 | 0,00 | 0,00 | 0,00 | |
| 56 | Cb | Dotări independente în cadrul proiectului „ECHILIBRU - Sprijin pentru familiile copiilor cu dizabilități din municipiul Iași”, din care | | 0,00 | | | 0,00 | |
| | | <i>Program</i> | 0,00 | 22.430,00 | 0,00 | 0,00 | 22.430,00 | |
| | | <i>Realizat</i> | 0,00 | 0,00 | | 0,00 | 0,00 | 0,00 |
| | | <i>Diferențe</i> | 0,00 | 22.430,00 | 0,00 | 0,00 | 22.430,00 | |
| | l | Multifuncțională A3 | | 0,00 | | | 0,00 | |
| | | <i>Program</i> | 0,00 | 22.430,00 | | 0,00 | 22.430,00 | |
| | | <i>Realizat</i> | 0,00 | 0,00 | | 0,00 | 0,00 | 0,00 |
| | | <i>Diferențe</i> | 0,00 | 22.430,00 | 0,00 | 0,00 | 22.430,00 | |
| | | DIRECȚIA GENERALĂ DE ASISTENȚĂ SOCIALĂ ȘI PROTECȚIA COPILULUI IAȘI total, din care: | | 0,00 | | | 0,00 | |
| | | <i>Program</i> | 1.799.210,00 | 63.900,00 | 0,00 | 0,00 | 1.863.110,00 | |
| | | <i>Realizat</i> | 1.571.453,37 | 59.424,75 | 0,00 | 0,00 | 1.630.878,12 | 87,54 |
| | | <i>Diferențe</i> | 227.756,63 | 4.475,25 | 0,00 | 0,00 | 232.231,88 | |
| | | Asistență socială familie și copil total, din care: | | 0,00 | | | 0,00 | |
| | | <i>Program</i> | 1.361.830,00 | 26.910,00 | 0,00 | 0,00 | 1.388.740,00 | |
| | | <i>Realizat</i> | 1.230.023,31 | 26.352,48 | 0,00 | 0,00 | 1.256.375,79 | 90,47 |
| | | <i>Diferențe</i> | 131.806,69 | 557,52 | 0,00 | 0,00 | 132.364,21 | |
| 57 | A | Reabilitarea și dotarea Corpului B și C de la Centrul de Plasament nr.4 „SF.Nicolae” Iași | | 0,00 | | | 0,00 | |
| | | <i>Program</i> | 189.000,00 | 0,00 | | 0,00 | 189.000,00 | |
| | | <i>Realizat</i> | 188.403,99 | 0,00 | | 0,00 | 188.403,99 | 99,68 |
| | | <i>Diferențe</i> | 596,01 | 0,00 | 0,00 | 0,00 | 596,01 | |
| 58 | B | PT+DE+DTAC și Montare centrală termică la CSC Mihail Sadoveanu Pașcani, jud. Iași | | 0,00 | | | 0,00 | |
| | | <i>Program</i> | 138.950,00 | 0,00 | | 0,00 | 138.950,00 | |
| | | <i>Realizat</i> | 110.906,85 | 0,00 | | 0,00 | 110.906,85 | 79,82 |
| | | <i>Diferențe</i> | 28.043,15 | 0,00 | 0,00 | 0,00 | 28.043,15 | |
| 59 | Cc | ET pentru corpurile de clădire Casa SF. Neculai, bucătărie, magazie, garaj și beci din cadrul Centrului de tip familial Verșeni, comuna Miroslavesti, jud. Iași | | 0,00 | | | 0,00 | |
| | | <i>Program</i> | 7.500,00 | 0,00 | | 0,00 | 7.500,00 | |
| | | <i>Realizat</i> | 7.489,60 | 0,00 | | 0,00 | 7.489,60 | 99,86 |
| | | <i>Diferențe</i> | 10,40 | 0,00 | 0,00 | 0,00 | 10,40 | |
| 60 | Cc | Documentație tehnică în vederea obținerii autorizației de securitate la incendiu la Complexul de Servicii Comunitare SF. Nicolae Pașcani, jud. Iași | | 0,00 | | | 0,00 | |
| | | <i>Program</i> | 13.720,00 | 0,00 | | 0,00 | 13.720,00 | |
| | | <i>Realizat</i> | 0,00 | 0,00 | | 0,00 | 0,00 | 0,00 |
| | | <i>Diferențe</i> | 13.720,00 | 0,00 | 0,00 | 0,00 | 13.720,00 | |

| Nr. crt. | Simb. Nr. bu. c. | Capitol/ Unitate/ Denumire obiectiv de investiție / alte cheltuieli de investiții | BUGET LOCAL | BUGET FONDURI EXTERNE NERAMBURSABILE Proiecte cu finanțare din FEN postaderare | BUGET CREDITE EXTERNE Proiecte cu finanțare din FEN postaderare | SURSE PROPRII | PROGRAM INVESTIȚII 2015 TOTAL | Procent de realizare (%) |
|----------|------------------|--|-------------|--|---|---------------|-------------------------------|--------------------------|
| 0 | | 1 | 2 | 3 | 4 | 5 | 6=2+3+4+5 | 7 |
| 60 | Cc | Documentație tehnică în vederea obținerii autorizației de securitate la incendiu la Centrul de tip maternal Maternus | | 0,00 | | | 0,00 | |
| | | Program | 14.880,00 | 0,00 | | 0,00 | 14.880,00 | |
| | | Realizat | 0,00 | 0,00 | | 0,00 | 0,00 | 0,00 |
| | | Diferențe | 14.880,00 | 0,00 | 0,00 | 0,00 | 14.880,00 | |
| 61 | Cb | Dotări independente total, din care: | | | | | 0,00 | |
| | | Program | 997.780,00 | 26.910,00 | 0,00 | 0,00 | 1.024.690,00 | |
| | | Realizat | 923.222,87 | 26.352,48 | 0,00 | 0,00 | 949.575,35 | 92,67 |
| | | Diferențe | 74.557,13 | 557,52 | 0,00 | 0,00 | 75.114,65 | |
| 1 | | Mașină de spălat industrială de capacitate mare | | 0,00 | | | 0,00 | |
| | | Program | 60.000,00 | 0,00 | | 0,00 | 60.000,00 | |
| | | Realizat | 0,00 | 0,00 | | 0,00 | 0,00 | 0,00 |
| | | Diferențe | 60.000,00 | 0,00 | 0,00 | 0,00 | 60.000,00 | |
| 1 | | Uscătoare pentru rufe de capacitate mare | | 0,00 | | | 0,00 | |
| | | Program | 30.500,00 | 0,00 | | 0,00 | 30.500,00 | |
| | | Realizat | 26.423,16 | 0,00 | | 0,00 | 26.423,16 | 86,63 |
| | | Diferențe | 4.076,84 | 0,00 | 0,00 | 0,00 | 4.076,84 | |
| 2 | | Autoturism tractiune 4x4 | | 0,00 | | | 0,00 | |
| | | Program | 146.890,00 | 0,00 | | 0,00 | 146.890,00 | |
| | | Realizat | 146.883,94 | 0,00 | | 0,00 | 146.883,94 | 100,00 |
| | | Diferențe | 6,06 | 0,00 | 0,00 | 0,00 | 6,06 | |
| 1 | | Autoturism | | 0,00 | | | 0,00 | |
| | | Program | 169.410,00 | 0,00 | | 0,00 | 169.410,00 | |
| | | Realizat | 166.264,28 | 0,00 | | 0,00 | 166.264,28 | 98,14 |
| | | Diferențe | 3.145,72 | 0,00 | 0,00 | 0,00 | 3.145,72 | |
| 2 | | Microbuz categoria M2 | | 0,00 | | | 0,00 | |
| | | Program | 334.550,00 | 0,00 | | 0,00 | 334.550,00 | |
| | | Realizat | 334.550,00 | 0,00 | | 0,00 | 334.550,00 | 100,00 |
| | | Diferențe | 0,00 | 0,00 | 0,00 | 0,00 | 0,00 | |
| 1 | | Autoutilitară de tip Furgon | | 0,00 | | | 0,00 | |
| | | Program | 60.000,00 | 0,00 | | 0,00 | 60.000,00 | |
| | | Realizat | 52.886,73 | 0,00 | | 0,00 | 52.886,73 | 88,14 |
| | | Diferențe | 7.113,27 | 0,00 | 0,00 | 0,00 | 7.113,27 | |
| 4 | | Mașină de curățat cartofi cu stand și filtru anti-spumă | | 0,00 | | | 0,00 | |
| | | Program | 39.680,00 | 0,00 | | 0,00 | 39.680,00 | |
| | | Realizat | 39.677,16 | 0,00 | | 0,00 | 39.677,16 | 99,99 |
| | | Diferențe | 2,84 | 0,00 | 0,00 | 0,00 | 2,84 | |
| 1 | | Plită de gătit pe gaz cu 8 ochiuri | | 0,00 | | | 0,00 | |
| | | Program | 23.000,00 | 0,00 | | 0,00 | 23.000,00 | |
| | | Realizat | 22.999,52 | 0,00 | | 0,00 | 22.999,52 | 100,00 |
| | | Diferențe | 0,48 | 0,00 | 0,00 | 0,00 | 0,48 | |
| 1 | | Hotă pentru plită de gătit cu 8 ochiuri | | 0,00 | | | 0,00 | |
| | | Program | 12.000,00 | 0,00 | | 0,00 | 12.000,00 | |
| | | Realizat | 11.999,48 | 0,00 | | 0,00 | 11.999,48 | 100,00 |
| | | Diferențe | 0,52 | 0,00 | 0,00 | 0,00 | 0,52 | |
| 1 | | Echipament multifuncțional | | 0,00 | | | 0,00 | |
| | | Program | 25.000,00 | 0,00 | | 0,00 | 25.000,00 | |
| | | Realizat | 24.998,40 | 0,00 | | 0,00 | 24.998,40 | 99,99 |
| | | Diferențe | 1,60 | 0,00 | 0,00 | 0,00 | 1,60 | |
| 2 | | Instalații de detecție, semnalizare și alarmare în caz de incendiu | | 0,00 | | | 0,00 | |
| | | Program | 67.810,00 | 0,00 | | 0,00 | 67.810,00 | |
| | | Realizat | 67.809,40 | 0,00 | | 0,00 | 67.809,40 | 100,00 |
| | | Diferențe | 0,60 | 0,00 | 0,00 | 0,00 | 0,60 | |
| | | Program de devize pentru construcții și instalații | | 0,00 | | | 0,00 | |
| | | Program | 2.730,00 | 0,00 | | 0,00 | 2.730,00 | |
| | | Realizat | 2.728,00 | 0,00 | | 0,00 | 2.728,00 | 99,93 |
| | | Diferențe | 2,00 | 0,00 | 0,00 | 0,00 | 2,00 | |
| | | Sisteme de calcul | | 0,00 | | | 0,00 | |
| | | Program | 26.210,00 | 0,00 | | 0,00 | 26.210,00 | |
| | | Realizat | 26.002,80 | 0,00 | | 0,00 | 26.002,80 | 99,21 |
| | | Diferențe | 207,20 | 0,00 | 0,00 | 0,00 | 207,20 | |
| 62 | Cb | Dotări independente în cadrul proiectului „ECHILIBRU - Sprijin pentru familiile copiilor cu dizabilități din municipiul Iași”, din care | | 0,00 | | | 0,00 | |
| | | Program | 0,00 | 26.910,00 | 0,00 | 0,00 | 26.910,00 | |
| | | Realizat | 0,00 | 26.352,48 | 0,00 | 0,00 | 26.352,48 | 97,93 |
| | | Diferențe | 0,00 | 557,52 | 0,00 | 0,00 | 557,52 | |

| Nr. crt. | Simb. Nr. bu. c. | Capitol/ Unitate/ Denumire obiectiv de investiție / alte cheltuieli de investiții | BUGET LOCAL | BUGET FONDURI EXTERNE NERAMBURSABILE Proiecte cu finanțare din FEN postaderare | BUGET CREDITE EXTERNE Proiecte cu finanțare din FEN postaderare | SURSE PROPRII | PROGRAM INVESTIȚII 2015 TOTAL | Procent de realizare (%) |
|----------|------------------|--|-------------|--|---|---------------|-------------------------------|--------------------------|
| 0 | 1 | | 2 | 3 | 4 | 5 | 6=2+3+4+5 | 7 |
| | 1 | Scanner | | 0,00 | | | 0,00 | |
| | | Program | 0,00 | 4.480,00 | | 0,00 | 4.480,00 | |
| | | Realizat | 0,00 | 4.034,96 | | 0,00 | 4.034,96 | 90,07 |
| | | Diferențe | 0,00 | 445,04 | 0,00 | 0,00 | 445,04 | |
| | 2 | Laptop (inclusiv software, antivirus) | | 0,00 | | | 0,00 | |
| | | Program | 0,00 | 22.430,00 | | 0,00 | 22.430,00 | |
| | | Realizat | 0,00 | 22.317,52 | | 0,00 | 22.317,52 | 99,50 |
| | | Diferențe | 0,00 | 112,48 | 0,00 | 0,00 | 112,48 | |
| | | Asistență acordată persoanelor în vârstă total, din care: | | 0,00 | | | 0,00 | |
| | | Program | 437.380,00 | 36.990,00 | 0,00 | 0,00 | 474.370,00 | |
| | | Realizat | 341.430,06 | 33.072,27 | 0,00 | 0,00 | 374.502,33 | 78,95 |
| | | Diferențe | 95.949,94 | 3.917,73 | 0,00 | 0,00 | 99.867,67 | |
| 63 | B | Amenajarea spațiului exterior de joacă în cadrul proiectului „Siguranță și Sprijin - Optimizarea serviciilor Centrului Social pentru Ocrotirea Victimelor Violentei Domestice Iași” | | 0,00 | | | 0,00 | |
| | | Program | 0,00 | 2.420,00 | | 0,00 | 2.420,00 | |
| | | Realizat | 0,00 | 0,00 | | 0,00 | 0,00 | 0,00 |
| | | Diferențe | 0,00 | 2.420,00 | 0,00 | 0,00 | 2.420,00 | |
| 63 | Cc | Reactualizare SF pentru construire corp clădire, spălătorie în cadrul Centrului de Plasament tip CIA Gulliver, Galata | | 0,00 | | | 0,00 | |
| | | Program | 5.000,00 | 0,00 | | 0,00 | 5.000,00 | |
| | | Realizat | 4.998,75 | 0,00 | | 0,00 | 4.998,75 | 99,98 |
| | | Diferențe | 1,25 | 0,00 | 0,00 | 0,00 | 1,25 | |
| 64 | Cc | Documentație tehnică în vederea obținerii autorizației de securitate la incendiu la Complex de Servicii Alternative pentru Persoane adulte Iași și pentru arhiva DGASPC Iași din b-dul Chimiei nr 12 | | 0,00 | | | 0,00 | |
| | | Program | 15.000,00 | 0,00 | | 0,00 | 15.000,00 | |
| | | Realizat | 0,00 | 0,00 | | 0,00 | 0,00 | 0,00 |
| | | Diferențe | 15.000,00 | 0,00 | 0,00 | 0,00 | 15.000,00 | |
| 63 | Cc | Documentație tehnică în vederea obținerii autorizației de securitate la incendiu la Locuințe Protejate Galata | | 0,00 | | | 0,00 | |
| | | Program | 14.880,00 | 0,00 | | 0,00 | 14.880,00 | |
| | | Realizat | 0,00 | 0,00 | | 0,00 | 0,00 | 0,00 |
| | | Diferențe | 14.880,00 | 0,00 | 0,00 | 0,00 | 14.880,00 | |
| 65 | Cc | SF-„Amenajarea spațiului exterior de joacă ” în cadrul proiectului „Siguranță și Sprijin - Optimizarea serviciilor Centrului Social pentru Ocrotirea Victimelor Violentei Domestice Iași” (inclusiv taxe și autorizații) | | 0,00 | | | 0,00 | |
| | | Program | 0,00 | 3.500,00 | | 0,00 | 3.500,00 | |
| | | Realizat | 0,00 | 3.496,80 | | 0,00 | 3.496,80 | 99,91 |
| | | Diferențe | 0,00 | 3,20 | 0,00 | 0,00 | 3,20 | |
| 66 | Cb | Dotări independente în cadrul proiectului „Siguranță și sprijin - Optimizarea Serviciilor Centrului Social pentru Ocrotirea Victimelor Violentei Domestice Iași”, din care: | | 0,00 | | | 0,00 | |
| | | Program | 0,00 | 31.070,00 | 0,00 | 0,00 | 31.070,00 | |
| | | Realizat | 0,00 | 29.575,47 | 0,00 | 0,00 | 29.575,47 | 95,19 |
| | | Diferențe | 0,00 | 1.494,53 | 0,00 | 0,00 | 1.494,53 | |
| | 1 | Calculator PC (inclusiv software, antivirus) | | 0,00 | | | 0,00 | |
| | | Program | 0,00 | 3.940,00 | | 0,00 | 3.940,00 | |
| | | Realizat | 0,00 | 3.940,00 | | 0,00 | 3.940,00 | 100,00 |
| | | Diferențe | 0,00 | 0,00 | 0,00 | 0,00 | 0,00 | |
| | 7 | Laptop (inclusiv software, antivirus) | | 0,00 | | | 0,00 | |
| | | Program | 0,00 | 27.130,00 | | 0,00 | 27.130,00 | |
| | | Realizat | 0,00 | 25.635,47 | | 0,00 | 25.635,47 | 94,49 |
| | | Diferențe | 0,00 | 1.494,53 | 0,00 | 0,00 | 1.494,53 | |
| 67 | Cb | Dotări independente total, din care: | | 0,00 | | | 0,00 | |
| | | Program | 402.500,00 | 0,00 | 0,00 | 0,00 | 402.500,00 | |
| | | Realizat | 336.431,31 | 0,00 | 0,00 | 0,00 | 336.431,31 | 83,59 |
| | | Diferențe | 66.068,69 | 0,00 | 0,00 | 0,00 | 66.068,69 | |
| | 1 | Autovehicul adaptat pentru persoane cu dizabilități care se deplasează în fotoliu rulant de tip M2 | | 0,00 | | | 0,00 | |
| | | Program | 200.000,00 | 0,00 | | 0,00 | 200.000,00 | |
| | | Realizat | 198.730,20 | 0,00 | | 0,00 | 198.730,20 | 99,37 |

| Nr. crt. | Simb. Nr. bu c. | Capitol/ Unitate/ Denumire obiectiv de investiție / alte cheltuieli de investiții | BUGET LOCAL | BUGET FONDURI EXTERNE NERAMBURSABILE Proiecte cu finanțare din FEN postaderare | BUGET CREDITE EXTERNE Proiecte cu finanțare din FEN postaderare | SURSE PROPRII | PROGRAM INVESTIȚII 2015 TOTAL | Procent de realizare (%) |
|----------|-----------------|---|-------------|---|--|---------------|-------------------------------|--------------------------|
| 0 | 1 | 2 | 3 | 4 | 5 | 6=2+3+4+5 | 7 | |
| | | Diferențe | 1.269,80 | 0,00 | 0,00 | 0,00 | 1.269,80 | |
| 1 | | Mașină de spălat industrială de capacitate mare | | 0,00 | | | 0,00 | |
| | | Program | 60.000,00 | 0,00 | | 0,00 | 60.000,00 | |
| | | Realizat | 0,00 | 0,00 | | 0,00 | 0,00 | 0,00 |
| | | Diferențe | 60.000,00 | 0,00 | 0,00 | 0,00 | 60.000,00 | |
| 1 | | Uscătoare pentru rufe de capacitate mare | | 0,00 | | | 0,00 | |
| | | Program | 30.500,00 | 0,00 | | 0,00 | 30.500,00 | |
| | | Realizat | 26.423,16 | 0,00 | | 0,00 | 26.423,16 | 86,63 |
| | | Diferențe | 4.076,84 | 0,00 | 0,00 | 0,00 | 4.076,84 | |
| 3 | | Mașină de curățat cartofi cu stand și filtru anti-spumă | | 0,00 | | | 0,00 | |
| | | Program | 30.000,00 | 0,00 | | 0,00 | 30.000,00 | |
| | | Realizat | 29.757,87 | 0,00 | | 0,00 | 29.757,87 | 99,19 |
| | | Diferențe | 242,13 | 0,00 | 0,00 | 0,00 | 242,13 | |
| 1 | | Instalații de detecție, semnalizare și alarmare în caz de incendiu | | 0,00 | | | 0,00 | |
| | | Program | 82.000,00 | 0,00 | | 0,00 | 82.000,00 | |
| | | Realizat | 81.520,08 | 0,00 | | 0,00 | 81.520,08 | 99,41 |
| | | Diferențe | 479,92 | 0,00 | 0,00 | 0,00 | 479,92 | |
| | | Unitatea Medico-Socială Răducăneni Iași, din care: | | 0,00 | | | 0,00 | |
| | | Program | 61.000,00 | 0,00 | 0,00 | 11.000,00 | 72.000,00 | |
| | | Realizat | 60.832,04 | 0,00 | 0,00 | 10.814,86 | 71.646,90 | 99,51 |
| | | Diferențe | 167,96 | 0,00 | 0,00 | 185,14 | 353,10 | |
| 50 | Cb | Dotări independente total, din care: | | 0,00 | | | 0,00 | |
| | | Program | 61.000,00 | 0,00 | 0,00 | 11.000,00 | 72.000,00 | |
| | | Realizat | 60.832,04 | 0,00 | 0,00 | 10.814,86 | 71.646,90 | 99,51 |
| | | Diferențe | 167,96 | 0,00 | 0,00 | 185,14 | 353,10 | |
| 1 | | Mașină profesională de spălat rufe | | 0,00 | | | 0,00 | |
| | | Program | 40.900,00 | 0,00 | | 0,00 | 40.900,00 | |
| | | Realizat | 40.732,88 | 0,00 | | 0,00 | 40.732,88 | 99,59 |
| | | Diferențe | 167,12 | 0,00 | 0,00 | 0,00 | 167,12 | |
| 1 | | Motocultor cu accesorii | | 0,00 | | | 0,00 | |
| | | Program | 20.100,00 | 0,00 | | 0,00 | 20.100,00 | |
| | | Realizat | 20.099,16 | 0,00 | | 0,00 | 20.099,16 | 100,00 |
| | | Diferențe | 0,84 | 0,00 | 0,00 | 0,00 | 0,84 | |
| 2 | | Echipamente de calcul | | 0,00 | | | 0,00 | |
| | | Program | 0,00 | 0,00 | | 10.000,00 | 10.000,00 | |
| | | Realizat | 0,00 | 0,00 | | 9.999,88 | 9.999,88 | 100,00 |
| | | Diferențe | 0,00 | 0,00 | 0,00 | 0,12 | 0,12 | |
| | | Licențe informatice | | 0,00 | | | 0,00 | |
| | | Program | 0,00 | 0,00 | | 1.000,00 | 1.000,00 | |
| | | Realizat | 0,00 | 0,00 | | 814,98 | 814,98 | 81,50 |
| | | Diferențe | 0,00 | 0,00 | 0,00 | 185,02 | 185,02 | |
| | | Total cap. 70 „Locuințe, servicii și dezvoltare publică”, din care: | | 0,00 | | | 0,00 | |
| | | Program | 400.000,00 | 0,00 | 0,00 | 0,00 | 400.000,00 | |
| | | Realizat | 0,00 | 0,00 | 0,00 | 0,00 | 0,00 | 0,00 |
| | | Diferențe | 400.000,00 | 0,00 | 0,00 | 0,00 | 400.000,00 | |
| | | CONSILIUL JUDEȚEAN IAȘI total, din care: | | 0,00 | | | 0,00 | |
| | | Program | 400.000,00 | 0,00 | 0,00 | 0,00 | 400.000,00 | |
| | | Realizat | 0,00 | 0,00 | 0,00 | 0,00 | 0,00 | 0,00 |
| | | Diferențe | 400.000,00 | 0,00 | 0,00 | 0,00 | 400.000,00 | |
| 68 | Cc | Elaborare hărți de risc la alunecări de teren pentru unitățile administrativ-teritoriale Podu Iloaiei, Târgu Frumos, Alexandru Ioan Cuza, Brăiești, Coamele Caprei, Comana, Cotnari, Cozmești, Cristești, Cucuteni, Dolhești, Dumăști, Focuri, Goliaști, Grajduri, Gropnița, Hălăucești, Heleșteni, Holboca, Lespezi, Lețcani, Lungani, Miroslavești, Mogoșești-Siret, Moșna, Oțeleni, Plugari, Scobinți, Sirețel, Stolniceni-Prăjescu, Sipote, Tătărăuși, Trifești, Țigănași, Valea Seacă, Vânători, Victoria, Vlădeni | | 0,00 | | | 0,00 | |

| Nr. crt. | Simbolic | Capitol/ Unitate/ Denumire obiectiv de investiție / alte cheltuieli de investiții | BUGET LOCAL | BUGET FONDURI EXTERNE NERAMBURSABILE Proiecte cu finanțare din FEN postaderare | BUGET CREDITE EXTERNE Proiecte cu finanțare din FEN postaderare | SURSE PROPRII | PROGRAM INVESTIȚII 2015 TOTAL | Procent de realizare (%) |
|----------|----------|---|----------------|--|---|---------------|-------------------------------|--------------------------|
| 0 | 1 | 2 | 3 | 4 | 5 | 6=2+3+4+5 | 7 | |
| | | <i>Program</i> | 400.000,00 | 0,00 | | 0,00 | 400.000,00 | |
| | | <i>Realizat</i> | 0,00 | 0,00 | | 0,00 | 0,00 | 0,00 |
| | | <i>Diferențe</i> | 400.000,00 | 0,00 | 0,00 | 0,00 | 400.000,00 | |
| | | Total cap. 74 „Protecția mediului”, din care: | | 0,00 | | | 0,00 | |
| | | <i>Program</i> | 189.527.200,00 | 0,00 | 12.882.310,00 | 0,00 | 202.409.510,00 | |
| | | <i>Realizat</i> | 128.548.538,99 | 0,00 | 0,00 | 0,00 | 128.548.538,99 | 63,51 |
| | | <i>Diferențe</i> | 60.978.661,01 | 0,00 | 12.882.310,00 | 0,00 | 73.860.971,01 | |
| | | CONSILIUL JUDEȚEAN IAȘI total, din care: | | 0,00 | | | 0,00 | |
| | | <i>Program</i> | 189.527.200,00 | 0,00 | 12.882.310,00 | 0,00 | 202.409.510,00 | |
| | | <i>Realizat</i> | 128.548.538,99 | 0,00 | 0,00 | 0,00 | 128.548.538,99 | 63,51 |
| | | <i>Diferențe</i> | 60.978.661,01 | 0,00 | 12.882.310,00 | 0,00 | 73.860.971,01 | |
| 69 | A | Programul de îmbunătățire a calității mediului prin împănarea terenurilor agricole degradate | | 0,00 | | | 0,00 | |
| | | <i>Program</i> | 2.944.470,00 | 0,00 | | 0,00 | 2.944.470,00 | |
| | | <i>Realizat</i> | 19.374,23 | 0,00 | | 0,00 | 19.374,23 | 0,66 |
| | | <i>Diferențe</i> | 2.925.095,77 | 0,00 | 0,00 | 0,00 | 2.925.095,77 | |
| 70 | A | Sistem de management integrat al deșeurilor în județul Iași | | 0,00 | | | 0,00 | |
| | | <i>Program</i> | 186.551.350,00 | 0,00 | 12.882.310,00 | 0,00 | 199.433.660,00 | |
| | | <i>Realizat</i> | 128.497.792,76 | 0,00 | | 0,00 | 128.497.792,76 | 64,43 |
| | | <i>Diferențe</i> | 58.053.557,24 | 0,00 | 12.882.310,00 | 0,00 | 70.935.867,24 | |
| 71 | Cc | Expertiză tehnică de calitate în vederea soluționării cauzelor apariției fenomenului de instabilitate la amplasamentul depozitului neconform de deșeurii de la Hărlău | | 0,00 | | | 0,00 | |
| | | <i>Program</i> | 31.380,00 | 0,00 | | 0,00 | 31.380,00 | |
| | | <i>Realizat</i> | 31.372,00 | 0,00 | | 0,00 | 31.372,00 | 99,97 |
| | | <i>Diferențe</i> | 8,00 | 0,00 | 0,00 | 0,00 | 8,00 | |
| | | Total cap. 80 „Acțiuni generale economice, comerciale și de muncă”, din care: | | 0,00 | | | 0,00 | |
| | | <i>Program</i> | 42.200,00 | 0,00 | 0,00 | 0,00 | 42.200,00 | |
| | | <i>Realizat</i> | 0,00 | 0,00 | 0,00 | 0,00 | 0,00 | 0,00 |
| | | <i>Diferențe</i> | 42.200,00 | 0,00 | 0,00 | 0,00 | 42.200,00 | |
| | | CONSILIUL JUDEȚEAN IAȘI total, din care: | | 0,00 | | | 0,00 | |
| | | <i>Program</i> | 42.200,00 | 0,00 | 0,00 | 0,00 | 42.200,00 | |
| | | <i>Realizat</i> | 0,00 | 0,00 | 0,00 | 0,00 | 0,00 | 0,00 |
| | | <i>Diferențe</i> | 42.200,00 | 0,00 | 0,00 | 0,00 | 42.200,00 | |
| 72 | Cc | PUZ, studiu geotehnic, ridicare topografică Construire Parc Industrial comuna Lețcani, județul Iași | | 0,00 | | | 0,00 | |
| | | <i>Program</i> | 42.200,00 | 0,00 | | 0,00 | 42.200,00 | |
| | | <i>Realizat</i> | 0,00 | 0,00 | | 0,00 | 0,00 | 0,00 |
| | | <i>Diferențe</i> | 42.200,00 | 0,00 | 0,00 | 0,00 | 42.200,00 | |
| | | Total cap. 83 „Agricultură, silvicultură, piscicultură și vânătoare”, din care: | | 0,00 | | | 0,00 | |
| | | <i>Program</i> | 28.794.380,00 | 0,00 | 0,00 | 0,00 | 28.794.380,00 | |
| | | <i>Realizat</i> | 21.505.456,62 | 0,00 | 0,00 | 0,00 | 21.505.456,62 | 74,69 |
| | | <i>Diferențe</i> | 7.288.923,38 | 0,00 | 0,00 | 0,00 | 7.288.923,38 | |
| | | CONSILIUL JUDEȚEAN IAȘI total, din care: | | 0,00 | | | 0,00 | |
| | | <i>Program</i> | 28.794.380,00 | 0,00 | 0,00 | 0,00 | 28.794.380,00 | |
| | | <i>Realizat</i> | 21.505.456,62 | 0,00 | 0,00 | 0,00 | 21.505.456,62 | 74,69 |
| | | <i>Diferențe</i> | 7.288.923,38 | 0,00 | 0,00 | 0,00 | 7.288.923,38 | |
| 73 | A | Transagropolis - Transfrontier Agribusiness Support | | 0,00 | | | 0,00 | |
| | | <i>Program</i> | 23.391.680,00 | 0,00 | | 0,00 | 23.391.680,00 | |
| | | <i>Realizat</i> | 16.305.777,02 | 0,00 | | 0,00 | 16.305.777,02 | 69,71 |
| | | <i>Diferențe</i> | 7.085.902,98 | 0,00 | 0,00 | 0,00 | 7.085.902,98 | |
| 74 | A | Sistem informatic destinat gestiunii Registrului Agricol în format electronic SIGRA - IS 3, Județul Iași | | 0,00 | | | 0,00 | |
| | | <i>Program</i> | 5.374.180,00 | 0,00 | | 0,00 | 5.374.180,00 | |
| | | <i>Realizat</i> | 5.199.679,60 | 0,00 | | 0,00 | 5.199.679,60 | 96,75 |
| | | <i>Diferențe</i> | 174.500,40 | 0,00 | 0,00 | 0,00 | 174.500,40 | |

| Nr. crt. | Simb. Nr. buc. | Capitol/ Unitate/ Denumire obiectiv de investiție / alte cheltuieli de investiții | BUGET LOCAL | BUGET FONDURI EXTERNE NERAMBURSABILE Proiecte cu finanțare din FEN postaderare | BUGET CREDITE EXTERNE Proiecte cu finanțare din FEN postaderare | SURSE PROPRII | PROGRAM INVESTIȚII 2015 TOTAL | Procent de realizare (%) |
|----------|----------------|---|----------------|--|---|---------------|-------------------------------|--------------------------|
| 0 | 1 | 2 | 3 | 4 | 5 | 6=2+3+4+5 | 7 | |
| | Cb | Dotări independente în cadrul proiectului Transagropolis - Transfrontier Agribusiness Support, din care: | | | | | | |
| | | Program | 28.520,00 | 0,00 | 0,00 | 0,00 | 28.520,00 | |
| | | Realizat | 0,00 | 0,00 | 0,00 | 0,00 | 0,00 | 0,00 |
| | | Diferențe | 28.520,00 | 0,00 | 0,00 | 0,00 | 28.520,00 | |
| | 6 | Catarge și steaguri | | 0,00 | | | 0,00 | |
| | | Program | 28.520,00 | 0,00 | | 0,00 | 28.520,00 | |
| | | Realizat | 0,00 | 0,00 | | 0,00 | 0,00 | 0,00 |
| | | Diferențe | 28.520,00 | 0,00 | 0,00 | 0,00 | 28.520,00 | |
| | | Total cap. 84 „Transporturi”, din care: | | 0,00 | | | 0,00 | |
| | | Program | 112.362.350,00 | 0,00 | 0,00 | 0,00 | 112.362.350,00 | |
| | | Realizat | 51.396.027,90 | 0,00 | 0,00 | 0,00 | 51.396.027,90 | 45,74 |
| | | Diferențe | 60.966.322,10 | 0,00 | 0,00 | 0,00 | 60.966.322,10 | |
| | | CONSILIUL JUDEȚEAN IAȘI total, din care: | | 0,00 | | | 0,00 | |
| | | Program | 9.417.790,00 | 0,00 | 0,00 | 0,00 | 9.417.790,00 | |
| | | Realizat | 4.795.993,15 | 0,00 | 0,00 | 0,00 | 4.795.993,15 | 50,92 |
| | | Diferențe | 4.621.796,85 | 0,00 | 0,00 | 0,00 | 4.621.796,85 | |
| 75 | A | Reabilitarea și modernizarea drumului de interes regional DJ 208 limita județului Neamț-Iași-limita Județului Suceava | | 0,00 | | | 0,00 | |
| | | Program | 6.080,00 | 0,00 | | 0,00 | 6.080,00 | |
| | | Realizat | 0,00 | 0,00 | | 0,00 | 0,00 | 0,00 |
| | | Diferențe | 6.080,00 | 0,00 | 0,00 | 0,00 | 6.080,00 | |
| 76 | A | Reabilitarea și modernizarea drumului interjudețean DJ 248 Iași-Vaslui | | 0,00 | | | 0,00 | |
| | | Program | 3.197.360,00 | 0,00 | | 0,00 | 3.197.360,00 | |
| | | Realizat | 3.189.066,00 | 0,00 | | 0,00 | 3.189.066,00 | 99,74 |
| | | Diferențe | 8.294,00 | 0,00 | 0,00 | 0,00 | 8.294,00 | |
| 77 | A | Reabilitarea și modernizarea infrastructurii rutiere interjudețene DJ 282C, DJ 282, DJ 282B Iași-Botoșani | | 0,00 | | | 0,00 | |
| | | Program | 31.670,00 | 0,00 | | 0,00 | 31.670,00 | |
| | | Realizat | 31.646,70 | 0,00 | | 0,00 | 31.646,70 | 99,93 |
| | | Diferențe | 23,30 | 0,00 | 0,00 | 0,00 | 23,30 | |
| 78 | A | Reabilitarea și modernizarea infrastructurii de transport în regiunea transfrontalieră Iași - Ungheni DJ 249 A | | 0,00 | | | 0,00 | |
| | | Program | 2.000,00 | 0,00 | | 0,00 | 2.000,00 | |
| | | Realizat | 0,00 | 0,00 | | 0,00 | 0,00 | 0,00 |
| | | Diferențe | 2.000,00 | 0,00 | 0,00 | 0,00 | 2.000,00 | |
| 79 | A | Centrul Intermodal Regional de Transport Marfă în zona Iași | | 0,00 | | | 0,00 | |
| | | Program | 142.600,00 | 0,00 | | 0,00 | 142.600,00 | |
| | | Realizat | 0,00 | 0,00 | | 0,00 | 0,00 | 0,00 |
| | | Diferențe | 142.600,00 | 0,00 | 0,00 | 0,00 | 142.600,00 | |
| 80 | A | Semnalizări la intrări rutiere pe drumurile județene și naționale în județul Iași, prin panouri de semnalizare | | 0,00 | | | 0,00 | |
| | | Program | 771.060,00 | 0,00 | | 0,00 | 771.060,00 | |
| | | Realizat | 687.370,44 | 0,00 | | 0,00 | 687.370,44 | 89,15 |
| | | Diferențe | 83.689,56 | 0,00 | 0,00 | 0,00 | 83.689,56 | |
| 81 | A | Dezvoltarea și modernizarea Aeroportului Internațional Iași total, din care: | | 0,00 | | | 0,00 | |
| | | Program | 878.970,00 | 0,00 | 0,00 | 0,00 | 878.970,00 | |
| | | Realizat | 878.356,96 | 0,00 | 0,00 | 0,00 | 878.356,96 | 99,93 |
| | | Diferențe | 613,04 | 0,00 | 0,00 | 0,00 | 613,04 | |
| | | Despăgubiri pentru proprietăți persoane juridice și fizice | | 0,00 | | | 0,00 | |
| | | Program | 878.970,00 | 0,00 | | 0,00 | 878.970,00 | |
| | | Realizat | 878.356,96 | 0,00 | | 0,00 | 878.356,96 | 99,93 |

| Nr. crt. | Simbolic | Capitol/ Unitate/ Denumire obiectiv de investiție / alte cheltuieli de investiții | BUGET LOCAL | BUGET FONDURI EXTERNE NERAMBURSABILE Proiecte cu finanțare din FEN postaderare | BUGET CREDITE EXTERNE Proiecte cu finanțare din FEN postaderare | SURSE PROPRII | PROGRAM INVESTIȚII 2015 TOTAL | Procent de realizare (%) |
|----------|----------|---|--------------|--|---|---------------|-------------------------------|--------------------------|
| 0 | 1 | 2 | 3 | 4 | 5 | 6=2+3+4+5 | 7 | |
| | | <i>Diferențe</i> | 613.04 | 0,00 | 0,00 | 0,00 | 613,04 | |
| 82 | B | Drum de acces la Stația de transfer și sortare Ruginoasa, inclusiv intersecția cu DN 28A km 17+138 stânga | | 0,00 | | | 0,00 | |
| | | <i>Program</i> | 473.180,00 | 0,00 | | 0,00 | 473.180,00 | |
| | | <i>Realizat</i> | 9.553,05 | 0,00 | | 0,00 | 9.553,05 | 2,02 |
| | | <i>Diferențe</i> | 463.626,95 | 0,00 | 0,00 | 0,00 | 463.626,95 | |
| 83 | Cc | Revizuire actualizare SF, alte studii și documentații pentru Reabilitarea și modernizarea infrastructurii intrajudețene DJ 248A și DJ 246 pe traseul Iași-Țibănești-Dagăta-limita județului Neamț și Reabilitarea și modernizarea infrastructurii intrajudețene DJ 248A Țibănești-limita județului Vaslui (Axa 2) | | 0,00 | | | 0,00 | |
| | | <i>Program</i> | 300.000,00 | 0,00 | | 0,00 | 300.000,00 | |
| | | <i>Realizat</i> | 0,00 | 0,00 | | 0,00 | 0,00 | 0,00 |
| | | <i>Diferențe</i> | 300.000,00 | 0,00 | 0,00 | 0,00 | 300.000,00 | |
| 84 | Cc | Studiu de fezabilitate, studii de teren, expertize tehnice pentru drum și poduri, cât și documentații pentru obținerea avizelor, acordurilor și autorizațiilor - "Regiunea Nord-Est - Axa rutieră strategică 1 Iași-Suceava" | | 0,00 | | | 0,00 | |
| | | <i>Program</i> | 3.388.050,00 | 0,00 | | 0,00 | 3.388.050,00 | |
| | | <i>Realizat</i> | 0,00 | 0,00 | | 0,00 | 0,00 | 0,00 |
| | | <i>Diferențe</i> | 3.388.050,00 | 0,00 | 0,00 | 0,00 | 3.388.050,00 | |
| 85 | Cc | SF Drum de acces la Stația de transfer și sortare Ruginoasa, inclusiv intersecția cu DN 28A km 17+138 stânga | | 0,00 | | | 0,00 | |
| | | <i>Program</i> | 6.820,00 | 0,00 | | 0,00 | 6.820,00 | |
| | | <i>Realizat</i> | 0,00 | 0,00 | | 0,00 | 0,00 | 0,00 |
| | | <i>Diferențe</i> | 6.820,00 | 0,00 | 0,00 | 0,00 | 6.820,00 | |
| 86 | Cc | Studiu pentru evaluarea fluxului de călători efectuat pe raza administrativ-teritorială a Județului Iași | | 0,00 | | | 0,00 | |
| | | <i>Program</i> | 220.000,00 | 0,00 | | 0,00 | 220.000,00 | |
| | | <i>Realizat</i> | 0,00 | 0,00 | | 0,00 | 0,00 | 0,00 |
| | | <i>Diferențe</i> | 220.000,00 | 0,00 | 0,00 | 0,00 | 220.000,00 | |
| | | DIRECTIA JUDEȚEANĂ DE ADMINISTRARE A DRUMURILOR ȘI PODURILOR IAȘI total, din care: | | 0,00 | | | 0,00 | |
| | | <i>Program</i> | 7.682.870,00 | 0,00 | 0,00 | 0,00 | 7.682.870,00 | |
| | | <i>Realizat</i> | 5.286.786,60 | 0,00 | 0,00 | 0,00 | 5.286.786,60 | 68,81 |
| | | <i>Diferențe</i> | 2.396.083,40 | 0,00 | 0,00 | 0,00 | 2.396.083,40 | |
| | | Sume din venituri proprii ale Consiliului Județean Iași total, din care: | | 0,00 | | | 0,00 | |
| | | <i>Program</i> | 7.629.210,00 | 0,00 | 0,00 | 0,00 | 7.629.210,00 | |
| | | <i>Realizat</i> | 5.286.786,60 | 0,00 | 0,00 | 0,00 | 5.286.786,60 | 69,30 |
| | | <i>Diferențe</i> | 2.342.423,40 | 0,00 | 0,00 | 0,00 | 2.342.423,40 | |
| 87 | A | Modernizare cu îmbrăcăminți bituminoase ușoare pe DJ 249 Trifești - Hermeziu km 0+000-5+650 | | 0,00 | | | 0,00 | |
| | | <i>Program</i> | 2.000.000,00 | 0,00 | | 0,00 | 2.000.000,00 | |
| | | <i>Realizat</i> | 2.000.000,00 | 0,00 | | 0,00 | 2.000.000,00 | 100,00 |
| | | <i>Diferențe</i> | 0,00 | 0,00 | 0,00 | 0,00 | 0,00 | |
| 88 | A | Modernizare DJ 282 E din DN 28 (Bălțați) - Lungani - Sinești -Mădărjac - Runcu - Poiana de Sus - Tibana - (DJ 248A), pe tronsonul Lungani - Sinești km 4+010-11+474 | | 0,00 | | | 0,00 | |
| | | <i>Program</i> | 73.940,00 | 0,00 | | 0,00 | 73.940,00 | |
| | | <i>Realizat</i> | 63.049,92 | 0,00 | | 0,00 | 63.049,92 | 85,27 |
| | | <i>Diferențe</i> | 10.890,08 | 0,00 | 0,00 | 0,00 | 10.890,08 | |
| 89 | B | Reabilitare drum județean DJ2081 tronsonul GURA BĂDILITEI-CRIVEȘTI-VÂNĂTORI, km 6+178-15+210 | | 0,00 | | | 0,00 | |
| | | <i>Program</i> | 700.000,00 | 0,00 | | 0,00 | 700.000,00 | |
| | | <i>Realizat</i> | 0,00 | 0,00 | | 0,00 | 0,00 | 0,00 |
| | | <i>Diferențe</i> | 700.000,00 | 0,00 | 0,00 | 0,00 | 700.000,00 | |
| 90 | A | Îmbrăcăminți bituminoase ușoare pe DJ247 km.0+000-15+900 tronson II km.2+145-7+040 | | 0,00 | | | 0,00 | |
| | | <i>Program</i> | 2.258.990,00 | 0,00 | | 0,00 | 2.258.990,00 | |

| Nr. crt. | Simb. Nr. bu. c. | Capitol/ Unitate/ Denumire obiectiv de investiție / alte cheltuieli de investiții | BUGET LOCAL | BUGET FONDURI EXTERNE NERAMBURSABILE Proiecte cu finanțare din FEN postaderare | BUGET CREDITE EXTERNE Proiecte cu finanțare din FEN postaderare | SURSE PROPRII | PROGRAM INVESTIȚII 2015 TOTAL | Procent de realizare (%) |
|----------|------------------|--|--------------|--|---|---------------|-------------------------------|--------------------------|
| 0 | 1 | | 2 | 3 | 4 | 5 | 6=2+3+4+5 | 7 |
| | | <i>Realizat</i> | 2.253.560,70 | 0,00 | | 0,00 | 2.253.560,70 | 99,76 |
| | | <i>Diferențe</i> | 5.429,30 | 0,00 | 0,00 | 0,00 | 5.429,30 | |
| 91 | Cc | Subaxa 1. Studii topo, geo, expertiza tehnica si studiu de fezabilitate pentru: Modernizare drum județean DJ 246 lim jud Vaslui - Tufești de Sus - Scântea - intersecție DJ 248 - Șcheia - Drăgușeni - Ipatele - Țibănești, km 20+450 - 56+506 | | 0,00 | | | 0,00 | |
| | | <i>Program</i> | 312.890,00 | 0,00 | | 0,00 | 312.890,00 | |
| | | <i>Realizat</i> | 135.511,56 | 0,00 | | 0,00 | 135.511,56 | 43,31 |
| | | <i>Diferențe</i> | 177.378,44 | 0,00 | 0,00 | 0,00 | 177.378,44 | |
| 92 | Cc | Subaxa 2. Studii topo, geo, expertiza tehnica si studiu de fezabilitate pentru: Modernizare drum județean DJ 281C intersecție DN 28A (Blăgești) - Hărmanești - Todirești - Coasta Măguri - Cotnari - intersecție DN 28B (Cotnari), km 0+000 - 25+053 | | 0,00 | | | 0,00 | |
| | | <i>Program</i> | 389.310,00 | 0,00 | | 0,00 | 389.310,00 | |
| | | <i>Realizat</i> | 90.711,90 | 0,00 | | 0,00 | 90.711,90 | 23,30 |
| | | <i>Diferențe</i> | 298.598,10 | 0,00 | 0,00 | 0,00 | 298.598,10 | |
| 93 | Cc | Subaxa 3. Studii topo, geo, expertiza tehnica si studiu de fezabilitate pentru: Modernizare drum județean DJ 244D lim jud Vaslui - Dolhești - Ciortești - Coropcei (intersecție DN 24) km 25+500 - 32+800, km. 34+800 - 38+693 | | 0,00 | | | 0,00 | |
| | | <i>Program</i> | 89.930,00 | 0,00 | | 0,00 | 89.930,00 | |
| | | <i>Realizat</i> | 40.527,61 | 0,00 | | 0,00 | 40.527,61 | 45,07 |
| | | <i>Diferențe</i> | 49.402,39 | 0,00 | 0,00 | 0,00 | 49.402,39 | |
| 94 | Cc | Subaxa 4. Studii topo, geo, expertiza tehnica si studiu de fezabilitate pentru: Modernizare drum județean DJ 208N Lespezi (intersecție DJ 208) - Vânători, km 1+000 - 6+720 | | 0,00 | | | 0,00 | |
| | | <i>Program</i> | 57.200,00 | 0,00 | | 0,00 | 57.200,00 | |
| | | <i>Realizat</i> | 20.710,98 | 0,00 | | 0,00 | 20.710,98 | 36,21 |
| | | <i>Diferențe</i> | 36.489,02 | 0,00 | 0,00 | 0,00 | 36.489,02 | |
| 95 | Cc | Subaxa 4. Studii topo, geo, expertiza tehnica si studiu de fezabilitate pentru: Modernizare drum județean DJ 208F Heci (intersecție DJ 208) - Tătăruși - Iorcani - lim jud Suceava, km 0+000 - 12+462 | | 0,00 | | | 0,00 | |
| | | <i>Program</i> | 124.610,00 | 0,00 | | 0,00 | 124.610,00 | |
| | | <i>Realizat</i> | 47.602,41 | 0,00 | | 0,00 | 47.602,41 | 38,20 |
| | | <i>Diferențe</i> | 77.007,59 | 0,00 | 0,00 | 0,00 | 77.007,59 | |
| 96 | Cc | Subaxa 5. Studii topo, geo, expertiza tehnica si studiu de fezabilitate pentru: Modernizare drum județean DJ 280D intersecție DN 28A (Ruginoasa) - Heleșteni, km 0+000 - 6+464 | | 0,00 | | | 0,00 | |
| | | <i>Program</i> | 62.680,00 | 0,00 | | 0,00 | 62.680,00 | |
| | | <i>Realizat</i> | 23.404,85 | 0,00 | | 0,00 | 23.404,85 | 37,34 |
| | | <i>Diferențe</i> | 39.275,15 | 0,00 | 0,00 | 0,00 | 39.275,15 | |
| 97 | Cc | Subaxa 5. Studii topo, geo, expertiza tehnica si studiu de fezabilitate pentru: Modernizare drum județean DJ 208G Kogălniceni - Oborocești - intersecție DJ 280D, km 18+223 - 23+616 | | 0,00 | | | 0,00 | |
| | | <i>Program</i> | 52.290,00 | 0,00 | | 0,00 | 52.290,00 | |
| | | <i>Realizat</i> | 19.526,97 | 0,00 | | 0,00 | 19.526,97 | 37,34 |
| | | <i>Diferențe</i> | 32.763,03 | 0,00 | 0,00 | 0,00 | 32.763,03 | |
| 98 | Cc | Subaxa 5. Studii topo, geo, expertiza tehnica si studiu de fezabilitate pentru: Modernizare drum județean DJ 201C lim jud Neamț - Răchiteni - intersecție DN 28, km 10+500 - 16+350 | | 0,00 | | | 0,00 | |
| | | <i>Program</i> | 56.730,00 | 0,00 | | 0,00 | 56.730,00 | |
| | | <i>Realizat</i> | 21.181,68 | 0,00 | | 0,00 | 21.181,68 | 37,34 |
| | | <i>Diferențe</i> | 35.548,32 | 0,00 | 0,00 | 0,00 | 35.548,32 | |
| 99 | Cc | Subaxa 6. Studii topo, geo, expertiza tehnica si studiu de fezabilitate pentru: Modernizare drum județean DJ 249E DN 28 (Tomești) - Țuțora, km 0+000 - 7+837 | | 0,00 | | | 0,00 | |
| | | <i>Program</i> | 71.700,00 | 0,00 | | 0,00 | 71.700,00 | |
| | | <i>Realizat</i> | 30.832,89 | 0,00 | | 0,00 | 30.832,89 | 43,00 |
| | | <i>Diferențe</i> | 40.867,11 | 0,00 | 0,00 | 0,00 | 40.867,11 | |

| Nr. crt. | Simb. Nr. buc. | Capitol/ Unitate/ Denumire obiectiv de investiție / alte cheltuieli de investiții | BUGET LOCAL | BUGET FONDURI EXTERNE NERAMBURSABILE Proiecte cu finanțare din FEN postaderare | BUGET CREDITE EXTERNE Proiecte cu finanțare din FEN postaderare | SURSE PROPRII | PROGRAM INVESTIȚII 2015 TOTAL | Procent de realizare (%) |
|----------|----------------|---|-------------|--|---|---------------|-------------------------------|--------------------------|
| 0 | 1 | 2 | 3 | 4 | 5 | 6=2+3+4+5 | 7 | |
| 100 | Cc | Subaxa 6 Studii topo, geo, expertiza tehnica si studiu de fezabilitate pentru: Modernizare drum județean DJ 249D intersecție DJ 249E – Moreni – Prisăceni – Măcărăști – Grozești – intersecție DJ 244F, km. 2+300 – 30+969 | | 0,00 | | | 0,00 | |
| | | Program | 262.280,00 | 0,00 | | 0,00 | 262.280,00 | |
| | | Realizat | 102.423,71 | 0,00 | | 0,00 | 102.423,71 | 39,05 |
| | | Diferențe | 159.856,29 | 0,00 | 0,00 | 0,00 | 159.856,29 | |
| 101 | Cc | Subaxa 7 Studii topo, geo, expertiza tehnica si studiu de fezabilitate pentru: Modernizare drum județean DJ 282D Românești – Podu Iloaiei (intersecție DJ 281 km 14+834) – Popești – Mădăriaș, km. 6+057 – 14+834, km. 17+684 – 24+036, km. 25+036 – 38+828 | | 0,00 | | | 0,00 | |
| | | Program | 282.380,00 | 0,00 | | 0,00 | 282.380,00 | |
| | | Realizat | 105.803,20 | 0,00 | | 0,00 | 105.803,20 | 37,47 |
| | | Diferențe | 176.576,80 | 0,00 | 0,00 | 0,00 | 176.576,80 | |
| 102 | Cc | Subaxa 8 Studii topo, geo, expertiza tehnica si studiu de fezabilitate pentru: Modernizare drum județean DJ 282B intersecție DN 24C – Bivolari – Traian – Spineni – intersecție DJ 282F, km. 0+000 – 12+918 | | 0,00 | | | 0,00 | |
| | | Program | 98.180,00 | 0,00 | | 0,00 | 98.180,00 | |
| | | Realizat | 46.773,49 | 0,00 | | 0,00 | 46.773,49 | 47,64 |
| | | Diferențe | 51.406,51 | 0,00 | 0,00 | 0,00 | 51.406,51 | |
| 103 | Cc | Subaxa 8 Studii topo, geo, expertiza tehnica si studiu de fezabilitate pentru: Modernizare drum județean DJ 282F DJ 282C – Andrieșeni, km. 0+000 – 12+898 | | 0,00 | | | 0,00 | |
| | | Program | 98.000,00 | 0,00 | | 0,00 | 98.000,00 | |
| | | Realizat | 46.701,08 | 0,00 | | 0,00 | 46.701,08 | 47,65 |
| | | Diferențe | 51.298,92 | 0,00 | 0,00 | 0,00 | 51.298,92 | |
| 104 | Cc | Studiu topo, geo, expertiză tehnică și studiu de fezabilitate pentru Modernizare drum județean DJ 248B Budești - Hadâmbu km 37+613-39+613 | | 0,00 | | | 0,00 | |
| | | Program | 20.000,00 | 0,00 | | 0,00 | 20.000,00 | |
| | | Realizat | 9.721,60 | 0,00 | | 0,00 | 9.721,60 | 48,61 |
| | | Diferențe | 10.278,40 | 0,00 | 0,00 | 0,00 | 10.278,40 | |
| 105 | Cc | Studiu topo, geo, expertiză tehnică și studiu de fezabilitate pentru Modernizare drum județean DJ 280 Oteleni - lim Jud Neamț km 18+094-20+378 | | 0,00 | | | 0,00 | |
| | | Program | 22.840,00 | 0,00 | | 0,00 | 22.840,00 | |
| | | Realizat | 13.229,91 | 0,00 | | 0,00 | 13.229,91 | 57,92 |
| | | Diferențe | 9.610,09 | 0,00 | 0,00 | 0,00 | 9.610,09 | |
| 106 | Cc | Studiu topo, geo, expertiză tehnică și studiu de fezabilitate pentru Modernizare drum județean DJ 248E Alexești - Cuză Vodă km 0+000-3+040 | | 0,00 | | | 0,00 | |
| | | Program | 30.000,00 | 0,00 | | 0,00 | 30.000,00 | |
| | | Realizat | 11.007,23 | 0,00 | | 0,00 | 11.007,23 | 36,69 |
| | | Diferențe | 18.992,77 | 0,00 | 0,00 | 0,00 | 18.992,77 | |
| 107 | Cc | Studiu topo, geo, expertiză tehnică și studiu de fezabilitate pentru Modernizare drum județean DJ 249 Hermezii - Vladomira km 5+600-8+800 | | 0,00 | | | 0,00 | |
| | | Program | 32.000,00 | 0,00 | | 0,00 | 32.000,00 | |
| | | Realizat | 11.586,56 | 0,00 | | 0,00 | 11.586,56 | 36,21 |
| | | Diferențe | 20.413,44 | 0,00 | 0,00 | 0,00 | 20.413,44 | |
| 108 | Cc | Studiu topo, geo, expertiză tehnică și studiu de fezabilitate pentru Modernizare drum județean DJ 281B Borsoaia - Plugari (DJ 282B) km 18+268-25+272 | | 0,00 | | | 0,00 | |
| | | Program | 70.000,00 | 0,00 | | 0,00 | 70.000,00 | |
| | | Realizat | 30.320,08 | 0,00 | | 0,00 | 30.320,08 | 43,31 |
| | | Diferențe | 39.679,92 | 0,00 | 0,00 | 0,00 | 39.679,92 | |
| 109 | Cc | Studiu topo, geo, expertiză tehnică și studiu de fezabilitate pentru Modernizare drum județean DJ 281B Coarnele Caprei - Arama km 10+770-12+593 | | 0,00 | | | 0,00 | |
| | | Program | 18.230,00 | 0,00 | | 0,00 | 18.230,00 | |
| | | Realizat | 6.600,72 | 0,00 | | 0,00 | 6.600,72 | 36,21 |

| Nr. crt. | Simbolic | Capitol/ Unitate/ Denumire obiectiv de investiție / alte cheltuieli de investiții | BUGET LOCAL | BUGET FONDURI EXTERNE NERAMBURSABILE Proiecte cu finanțare din FEN postaderare | BUGET CREDITE EXTERNE Proiecte cu finanțare din FEN postaderare | SURSE PROPRII | PROGRAM INVESTIȚII 2015 TOTAL | Procent de realizare (%) |
|----------|----------|--|-------------|---|--|---------------|-------------------------------|--------------------------|
| 0 | | 1 | 2 | 3 | 4 | 5 | 6=2+3+4+5 | 7 |
| | | <i>Diferențe</i> | 11.629,28 | 0,00 | 0,00 | 0,00 | 11.629,28 | |
| 110 | Cc | Studiu topo, geo, expertiză tehnică și studiu de fezabilitate pentru Modernizare drum județean DJ 247A DN 24 - Bârnova km.2+418-7+893 | | 0,00 | | | 0,00 | |
| | | <i>Program</i> | 54.750,00 | 0,00 | | 0,00 | 54.750,00 | |
| | | <i>Realizat</i> | 22.303,88 | 0,00 | | 0,00 | 22.303,88 | 40,74 |
| | | <i>Diferențe</i> | 32.446,12 | 0,00 | 0,00 | 0,00 | 32.446,12 | |
| 111 | Cc | Studiu topo, geo, expertiză tehnică și studiu de fezabilitate pentru Modernizare drum județean DJ 208L Pașcani - Brătești - Miroslovesti km.0+000-8+800 | | 0,00 | | | 0,00 | |
| | | <i>Program</i> | 88.000,00 | 0,00 | | 0,00 | 88.000,00 | |
| | | <i>Realizat</i> | 31.863,04 | 0,00 | | 0,00 | 31.863,04 | 36,21 |
| | | <i>Diferențe</i> | 56.136,96 | 0,00 | 0,00 | 0,00 | 56.136,96 | |
| 112 | Cc | Studiu topo, geo, expertiză tehnică și studiu de fezabilitate pentru Modernizare drum județean DJ 281 Spinoasa - Belcești km 10+804-12+074 | | 0,00 | | | 0,00 | |
| | | <i>Program</i> | 12.700,00 | 0,00 | | 0,00 | 12.700,00 | |
| | | <i>Realizat</i> | 9.558,42 | 0,00 | | 0,00 | 9.558,42 | 75,26 |
| | | <i>Diferențe</i> | 3.141,58 | 0,00 | 0,00 | 0,00 | 3.141,58 | |
| 113 | Cc | Studii topo, geo, expertiza tehnica si studiu de fezabilitate pentru: Modernizare drum județean DJ 208O Ciohorâni (DN 2) – Cozmești (DJ 208), km 2+612 – 9+441 | | 0,00 | | | 0,00 | |
| | | <i>Program</i> | 68.290,00 | 0,00 | | 0,00 | 68.290,00 | |
| | | <i>Realizat</i> | 27.206,44 | 0,00 | | 0,00 | 27.206,44 | 39,84 |
| | | <i>Diferențe</i> | 41.083,56 | 0,00 | 0,00 | 0,00 | 41.083,56 | |
| 114 | Cc | Studiu topo, geo, expertiză tehnică și studiu de fezabilitate pentru Modernizare drum județean DJ 248A intersecție DC 73 (Griești) - lim Jud Vaslui km.48+089-50+693 | | 0,00 | | | 0,00 | |
| | | <i>Program</i> | 26.000,00 | 0,00 | | 0,00 | 26.000,00 | |
| | | <i>Realizat</i> | 9.428,56 | 0,00 | | 0,00 | 9.428,56 | 36,26 |
| | | <i>Diferențe</i> | 16.571,44 | 0,00 | 0,00 | 0,00 | 16.571,44 | |
| 115 | Cc | Studiu topo, geo, expertiză tehnică și studiu de fezabilitate pentru Modernizare drum județean DJ 280B Tg. Frumos - Cucuteni km.2+614-11+802 | | 0,00 | | | 0,00 | |
| | | <i>Program</i> | 91.880,00 | 0,00 | | 0,00 | 91.880,00 | |
| | | <i>Realizat</i> | 33.267,91 | 0,00 | | 0,00 | 33.267,91 | 36,21 |
| | | <i>Diferențe</i> | 58.612,09 | 0,00 | 0,00 | 0,00 | 58.612,09 | |
| 116 | Cc | Subaxa 5: Studii topo, geo, expertiza tehnica si studiu de fezabilitate pentru: Modernizare drum județean DJ 207M intersecție DN 28 – A.I.Cuza, km. 0+000 – 6+178 | | 0,00 | | | 0,00 | |
| | | <i>Program</i> | 59.910,00 | 0,00 | | 0,00 | 59.910,00 | |
| | | <i>Realizat</i> | 22.369,30 | 0,00 | | 0,00 | 22.369,30 | 37,34 |
| | | <i>Diferențe</i> | 37.540,70 | 0,00 | 0,00 | 0,00 | 37.540,70 | |
| 117 | Cc | Actualizare STUDII TOPO, GEO, SF, DJ207A LIM. JUD. NEAMT-STORNEȘTI-INTERS DJ282E-PIETRUIRE KM.29+525-34+400 ȘI REABILITARE ASFALTARE KM.34+400-38+400 pe tronsonul 33+448-37+448 prin asfaltare | | 0,00 | | | 0,00 | |
| | | <i>Program</i> | 25.000,00 | 0,00 | | 0,00 | 25.000,00 | |
| | | <i>Realizat</i> | 0,00 | 0,00 | | 0,00 | 0,00 | 0,00 |
| | | <i>Diferențe</i> | 25.000,00 | 0,00 | 0,00 | 0,00 | 25.000,00 | |
| 118 | Cc | Actualizare STUDIU TOPO, GEO, EXPERTIZA TEHNICĂ ȘI STUDIU DE FEZABILITATE pentru reabilitarea tronsonului din DJ248D Păun-Tomești-DN 28 cuprins între km 11+845-15+482 pe tronsonul cuprins între km 16+486-16+986 | | 0,00 | | | 0,00 | |
| | | <i>Program</i> | 18.500,00 | 0,00 | | 0,00 | 18.500,00 | |
| | | <i>Realizat</i> | 0,00 | 0,00 | | 0,00 | 0,00 | 0,00 |
| | | <i>Diferențe</i> | 18.500,00 | 0,00 | 0,00 | 0,00 | 18.500,00 | |
| | | Sume din taxe speciale total, din care: | | 0,00 | | | 0,00 | |
| | | <i>Program</i> | 53.660,00 | 0,00 | 0,00 | 0,00 | 53.660,00 | |
| | | <i>Realizat</i> | 0,00 | 0,00 | 0,00 | 0,00 | 0,00 | 0,00 |
| | | <i>Diferențe</i> | 53.660,00 | 0,00 | 0,00 | 0,00 | 53.660,00 | |
| 119 | Cb | Dotări independente total, din care: | | 0,00 | | | 0,00 | |

| Nr. crt. | Simb. Nr. buc. | Capitol/ Unitate/ Denumire obiectiv de investiție / alte cheltuieli de investiții | BUGET LOCAL | BUGET FONDURI EXTERNE NERAMBURSABILE Proiecte cu finanțare din FEN postaderare | BUGET CREDITE EXTERNE Proiecte cu finanțare din FEN postaderare | SURSE PROPRII | PROGRAM INVESTIȚII 2015 TOTAL | Procent de realizare (%) |
|----------|----------------|--|---------------|--|---|---------------|-------------------------------|--------------------------|
| 0 | | 1 | 2 | 3 | 4 | 5 | 6=2+3+4+5 | 7 |
| | | <i>Program</i> | 53.660,00 | 0,00 | 0,00 | 0,00 | 53.660,00 | |
| | | <i>Realizat</i> | 0,00 | 0,00 | 0,00 | 0,00 | 0,00 | 0,00 |
| | | <i>Diferențe</i> | 53.660,00 | 0,00 | 0,00 | 0,00 | 53.660,00 | |
| 1 | | Autoutilitară | | 0,00 | | | 0,00 | |
| | | <i>Program</i> | 53.660,00 | 0,00 | | 0,00 | 53.660,00 | |
| | | <i>Realizat</i> | 0,00 | 0,00 | | 0,00 | 0,00 | 0,00 |
| | | <i>Diferențe</i> | 53.660,00 | 0,00 | 0,00 | 0,00 | 53.660,00 | |
| | | RA AEROPORTUL IAȘI total, din care: | | 0,00 | | | 0,00 | |
| | | <i>Program</i> | 95.261.690,00 | 0,00 | 0,00 | 0,00 | 95.261.690,00 | |
| | | <i>Realizat</i> | 41.313.248,15 | 0,00 | 0,00 | 0,00 | 41.313.248,15 | 43,37 |
| | | <i>Diferențe</i> | 53.948.441,85 | 0,00 | 0,00 | 0,00 | 53.948.441,85 | |
| 120 | A | Dezvoltarea și modernizarea Aeroportului Internațional Iași Extras din SF, în vederea executării parțiale a obiectivului Modernizare Modulul 1 - etapa intermediară - Pistă 2400m - extindere suplimentară platforma parcare aeronave și terminal pasageri | | 0,00 | | | 0,00 | |
| | | <i>Program</i> | 89.193.200,00 | 0,00 | | 0,00 | 89.193.200,00 | |
| | | <i>Realizat</i> | 39.635.208,49 | 0,00 | | 0,00 | 39.635.208,49 | 44,44 |
| | | <i>Diferențe</i> | 49.557.991,51 | 0,00 | 0,00 | 0,00 | 49.557.991,51 | |
| 121 | A | Construcție remiză P S I - Aeroportul Iași | | 0,00 | | | 0,00 | |
| | | <i>Program</i> | 2.298.780,00 | 0,00 | | 0,00 | 2.298.780,00 | |
| | | <i>Realizat</i> | 863.544,42 | 0,00 | | 0,00 | 863.544,42 | 37,57 |
| | | <i>Diferențe</i> | 1.435.235,58 | 0,00 | 0,00 | 0,00 | 1.435.235,58 | |
| 122 | B | Grup pompe incendiu, împreună cu grup electrogen propriu cu vas de expansiune de 6mc | | 0,00 | | | 0,00 | |
| | | <i>Program</i> | 613.040,00 | 0,00 | | 0,00 | 613.040,00 | |
| | | <i>Realizat</i> | 0,00 | 0,00 | | 0,00 | 0,00 | 0,00 |
| | | <i>Diferențe</i> | 613.040,00 | 0,00 | 0,00 | 0,00 | 613.040,00 | |
| 123 | B | Construirea unui drum perimetral - R.A. Aeroportul Iași | | 0,00 | | | 0,00 | |
| | | <i>Program</i> | 2.341.860,00 | 0,00 | | 0,00 | 2.341.860,00 | |
| | | <i>Realizat</i> | 0,00 | 0,00 | | 0,00 | 0,00 | 0,00 |
| | | <i>Diferențe</i> | 2.341.860,00 | 0,00 | 0,00 | 0,00 | 2.341.860,00 | |
| 124 | Cc | SF sistematizare acces auto zonă terminale (T2-T3) - R.A. Aeroportul Iași | | 0,00 | | | 0,00 | |
| | | <i>Program</i> | 25.000,00 | 0,00 | | 0,00 | 25.000,00 | |
| | | <i>Realizat</i> | 24.986,00 | 0,00 | | 0,00 | 24.986,00 | 99,94 |
| | | <i>Diferențe</i> | 14,00 | 0,00 | 0,00 | 0,00 | 14,00 | |
| 125 | Cb | Dotări independente total, din care: | | 0,00 | | | 0,00 | |
| | | <i>Program</i> | 789.810,00 | 0,00 | 0,00 | 0,00 | 789.810,00 | |
| | | <i>Realizat</i> | 789.509,24 | 0,00 | 0,00 | 0,00 | 789.509,24 | 99,96 |
| | | <i>Diferențe</i> | 300,76 | 0,00 | 0,00 | 0,00 | 300,76 | |

| Nr. crt. | Simb. Nr. bu. c. | Capitol/ Unitate/ Denumire obiectiv de investiție / alte cheltuieli de investiții | BUGET LOCAL | BUGET FONDURI EXTERNE NERAMBURSABILE Proiecte cu finanțare din FEN postaderare | BUGET CREDITE EXTERNE Proiecte cu finanțare din FEN postaderare | SURSE PROPRII | PROGRAM INVESTIȚII 2015 TOTAL | Procent de realizare (%) |
|----------|------------------|--|-------------|--|---|---------------|-------------------------------|--------------------------|
| 0 | 1 | 2 | 3 | 4 | 5 | 6=2+3+4+5 | 7 | |
| | 1 | Freză pentru zăpadă (cap tractor cu plug de zăpadă) | | 0,00 | | | 0,00 | |
| | | <i>Program</i> | 789.810,00 | 0,00 | | 0,00 | 789.810,00 | |
| | | <i>Realizat</i> | 789.509,24 | 0,00 | | 0,00 | 789.509,24 | 99,96 |
| | | <i>Diferente</i> | 300,76 | 0,00 | 0,00 | 0,00 | 300,76 | |

Notă: A= Lucrări în continuare

B= Lucrări noi

Ca= Alte cheltuieli de investiții - achiziții de imobile

Cb= Alte cheltuieli de investiții - dotări independente

Cc= Alte cheltuieli de investiții - pentru elaborarea studiilor de fezabilitate, a studiilor de fezabilitate, a proiectelor și a altor studii aferente obiectivelor de investiții

Ce= Lucrări de teren, cartarea terenului, topogrametrie, uclerminari seismologice,

consultanță, asistență tehnică și alte cheltuieli asimilate investițiilor, potrivit legii

(in-bude și cheltuieli de expertiză, proiectare și de asistență privind lucrările de

ET= Expertiză Tehnică

SF= Studiu de fezabilitate

DALI= Documentație de Avizare a Lucrărilor de Interconectivitate

**ORDONATOR PRINCIPAL DE CREDITE
PREȘEDINTE
Cristian Mihael ADOMNIȚEI**



Răspund în privința realității, regularității și legalității

DIRECTOR EXECUTIV

Elena Arvinte

Răspund în privința realității, regularității și legalității

ȘEF SERVICIU BUGET

Carmen Mihaela Iliu

Îmi asum responsabilitatea pentru fundamentarea, corectitudinea, legalitatea înlocuirii acestui înscris oficial

Consilier Serviciu Buget Ștefan Butnaru

F: documente Ștefan 2015-16, executii executie investitii

Sume repartizate din excedent - 31 DECEMBRIE 2015

lei

| Nr. crt. | Simb. | Capitol/Unitate/Denumire obiectiv de investiții | Suma aprobată prin HCJ | Sumă alocată | Diferențe de deschis | Procent de realizare |
|----------|-------|---|------------------------|-----------------------|----------------------|----------------------|
| 0 | | 1 | 2 | 3 | 4=2-3 | 5=3/2*100 |
| | | TOTAL GENERAL, din care: | 174.879.420,00 | 100.158.053,75 | 74.721.366,25 | 57,27 |
| | | Total CAP. 51 „Autorități publice și acțiuni externe”, din care: | 2.901.130,00 | 230.466,88 | 2.670.663,12 | 7,94 |
| | | CONSILIUL JUDEȚEAN IAȘI total, din care: | 2.901.130,00 | 230.466,88 | 2.670.663,12 | 7,94 |
| 1 | A | Consolidare, refuncționalizare și mansardare clădire monument istoric - strada Vasile Alecsandri nr. 6, Iași | 2.320.800,00 | 0,00 | 2.320.800,00 | 0 |
| 2 | Cc | Audit energetic și obținerea Certificatului de performanță energetică la clădirile din domeniul public și administrarea Consiliului Județean Iași | 25.000,00 | 15.746,00 | 9.254,00 | 62,98 |
| 3 | Cc | Amenajare parcare și iluminat exterior, Bdul. Primăverii nr.4, Iași | 80,00 | 74,40 | 5,60 | 93 |
| 4 | Cb | Dotări independente total, din care: | 555.250,00 | 214.646,48 | 340.603,52 | 38,66 |
| | 18 | Echipamente de calcul | 65.000,00 | 51.515,80 | 13.484,20 | 79,26 |
| | 4 | Scanere | 65.000,00 | 46.612,84 | 18.387,16 | 71,71 |
| | 1 | Autoutilitară | 79.000,00 | 0,00 | 79.000,00 | 0 |
| | 1 | Cameră video | 4.960,00 | 3.906,00 | 1.054,00 | 78,75 |
| | 1 | Soft economic pentru venituri, fonduri speciale și recuperări creanțe | 80.290,00 | 80.290,00 | 0,00 | 100 |
| | 1 | Program informatic pentru evidență și centralizare bugetară | 160.000,00 | 0,00 | 160.000,00 | 0 |
| | 1 | Modul financiar - contabil (Evidență contracte, Parc Auto, Investiții) | 36.000,00 | 0,00 | 36.000,00 | 0 |
| | | Licențe informatice | 65.000,00 | 32.321,84 | 32.678,16 | 49,73 |
| | | Total CAP. 54 „Alte servicii publice generale”, din care: | 81.000,00 | 75.763,31 | 5.236,69 | 93,53 |
| | | DIRECȚIA JUDEȚEANĂ DE EVIDENȚĂ A PERSOANELOR IAȘI total, din care: | 81.000,00 | 75.763,31 | 5.236,69 | 93,53 |
| 5 | Cb | Dotări independente total, din care: | 81.000,00 | 75.763,31 | 5.236,69 | 93,53 |
| | 1 | Autoutilitară | 81.000,00 | 75.763,31 | 5.236,69 | 93,53 |
| | | Total CAP. 60 „Apărare”, din care: | 361.660,00 | 323.817,62 | 37.842,38 | 89,54 |
| | | CONSILIUL JUDEȚEAN IAȘI total, din care: | 361.660,00 | 323.817,62 | 37.842,38 | 89,54 |
| 6 | A | Modul de pompare și recirculare agent termic la Centrul Militar Zonal Iași | 142.740,00 | 138.878,76 | 3.861,24 | 97,29 |
| 7 | A | Montare grup electrogen 45 KVA la Centrul Militar Zonal Iași | 70.370,00 | 69.506,05 | 863,95 | 98,77 |
| 8 | Cb | Dotări independente total, din care: | 148.550,00 | 115.432,81 | 33.117,19 | 77,71 |
| | 6 | Echipamente de calcul | 21.050,00 | 16.430,00 | 4.620,00 | 78,05 |
| | | Total CAP. 60 „Apărare”, din care: | 361.660,00 | 323.817,62 | 37.842,38 | 89,54 |
| | | CONSILIUL JUDEȚEAN IAȘI total, din care: | 361.660,00 | 323.817,62 | 37.842,38 | 89,54 |
| | | Total cap. 61 „Ordine publică și siguranță națională”, din care: | 2.157.460,00 | 1.695.292,70 | 462.167,30 | 78,58 |
| | | CONSILIUL JUDEȚEAN IAȘI total, din care: | 2.157.460,00 | 1.695.292,70 | 462.167,30 | 78,58 |
| 9 | A | Construire hangar elicopter SMURD | 1.903.460,00 | 1.513.282,88 | 390.177,12 | 79,5 |
| 10 | Cb | Dotări independente total, din care: | 254.000,00 | 182.009,82 | 71.990,18 | 71,66 |
| | 1 | Cameră de termoviziune | 41.000,00 | 39.556,00 | 1.444,00 | 96,48 |
| | 1 | Aparat de vedere pe timp de noapte | 30.000,00 | 0,00 | 30.000,00 | 0 |
| | 3 | Autoutilitară | 120.000,00 | 79.463,82 | 40.536,18 | 66,22 |
| | 1 | Snowmobil utilitar cu remorcă de transport | 63.000,00 | 62.990,00 | 10,00 | 99,98 |
| | | Total CAP. 65 „Învățământ”, din care: | 914.540,00 | 316.299,57 | 598.240,43 | 34,59 |
| | | CONSILIUL JUDEȚEAN IAȘI total, din care: | 75.000,00 | 0,00 | 75.000,00 | 0 |
| 11 | Cc | ET+SF Construire, reabilitare, refuncționalizare spații educaționale și amenajare cale acces Liceul Tehnologic Special „Vasile Pavelcu” str.I.C.Brătianu nr.26A, Iași | 75.000,00 | 0,00 | 75.000,00 | 0 |
| | | COLEGIUL TEHNIC ION HOLBAN total, din care: | 6.300,00 | 6.300,00 | 0,00 | 100 |

| Nr. crt. | Simb. | Capitol/Unitate/Denumire obiectiv de investiții | Suma aprobată prin HCJ | Sumă alocată | Diferențe de deschis | Procent de realizare |
|----------|-------|--|------------------------|---------------------|----------------------|----------------------|
| 0 | | 1 | 2 | 3 | 4=2-3 | 5=3/2*100 |
| 12 | Cc | SF, studii geotehnice, studii topografice Amenajare teren de sport în cadrul Colegiului Tehnic „Ion Holban” Iași | 3.300,00 | 3.300,00 | 0,00 | 100 |
| 13 | Cb | Dotări independente total, din care: | 3.000,00 | 3.000,00 | 0,00 | 100 |
| | | Licențe informatice | 3.000,00 | 3.000,00 | 0,00 | 100 |
| | | ȘCOALA GIMNAZIALĂ SPECIALĂ PAȘCANI total, din care: | 53.000,00 | 51.920,40 | 1.079,60 | 97,96 |
| 14 | Cb | Dotări independente total, din care: | 53.000,00 | 51.920,40 | 1.079,60 | 97,96 |
| | 2 | Table interactive școlare | 20.000,00 | 18.996,80 | 1.003,20 | 94,98 |
| | 1 | Panou interactiv cu sunet și lumină | 10.000,00 | 10.000,00 | 0,00 | 100 |
| | 1 | Panou interactiv tactil | 7.000,00 | 7.000,00 | 0,00 | 100 |
| | 1 | Covor interactiv | 8.000,00 | 8.000,00 | 0,00 | 100 |
| | 2 | Videoproiector 3D | 8.000,00 | 7.923,60 | 76,40 | 99,05 |
| | | LICEUL TEHNOLOGIC SPECIAL „VASILE PAVELCU” IAȘI total, din care: | 104.000,00 | 74.205,48 | 29.794,52 | 71,35 |
| 15 | Cb | Dotări independente total, din care: | 104.000,00 | 74.205,48 | 29.794,52 | 71,35 |
| | 1 | Echiptament multifuncțional | 14.000,00 | 12.956,76 | 1.043,24 | 92,55 |
| | 1 | Sistem de control acces poartă și corp A, B și C | 75.000,00 | 47.302,80 | 27.697,20 | 63,07 |
| | 1 | Sistem de alarmare la efracție | 15.000,00 | 13.945,92 | 1.054,08 | 92,97 |
| | | ȘCOALA GIMNAZIALĂ SPECIALĂ „CONSTANTIN PĂUNESCU” IAȘI total, din care: | 2.300,00 | 2.300,00 | 0,00 | 100 |
| 16 | Cc | ET+DALI - "Reabilitarea instalației de încălzire la Școala Gimnazială Specială „Constantin Păunescu” din Corpul B strada | 2.300,00 | 2.300,00 | 0,00 | 100 |
| | | CENTRUL JUDEȚEAN DE RESURSE ȘI ASISTENȚĂ EDUCAȚIONALĂ IAȘI total, din care: | 673.940,00 | 181.573,69 | 492.366,31 | 26,94 |
| 16 | | Educația - Șansa de a-ți scrie propriul viitor | 673.940,00 | 181.573,69 | 492.366,31 | 26,94 |
| | Cb | Dotări independente în cadrul proiectului „Educația - șansa de a-ți scrie propriul viitor”, din care: | 87.600,00 | 0,00 | 87.600,00 | 0 |
| | 15 | Table magnetice | 87.600,00 | 0,00 | 87.600,00 | 0 |
| | | Total CAP. 66 „Sănătate”, din care: | 14.362.900,00 | 7.285.814,85 | 7.077.085,15 | 50,73 |
| | | CONSILIUL JUDEȚEAN IAȘI total, din care: | 6.163.430,00 | 2.154.922,62 | 4.008.507,38 | 34,96 |
| 17 | A | Ambulatoriul de specialitate al Spitalului Clinic de Pneumoftiziologie Iași | 2.686.220,00 | 1.836.131,58 | 850.088,42 | 68,35 |
| 18 | A | Ambulatoriul integrat al Spitalului Clinic de Urgență Prof.Dr.Nicolae Oblu Iași | 391.660,00 | 50.567,74 | 341.092,26 | 12,91 |
| 19 | A | Ambulatoriu de specialitate obstetrică și ginecologie Cuza Vodă Iași | 331.460,00 | 268.223,30 | 63.236,70 | 80,92 |
| 20 | | EURONEST SMURD -Îmbunătățirea capacității și calității sistemului de intervenție în situații de urgență în condiții de iarnă | 2.754.090,00 | 0,00 | 2.754.090,00 | 0 |
| | | SPITALUL CLINIC DE URGENȚE PENTRU COPII „SFÂNTA MARIA” IAȘI total, din care: | 319.810,00 | 506,00 | 319.304,00 | 0,16 |
| | Ce | Reabilitare lift nr.79512, nr.evidență ISCIR-IS 205 instalat la Spitalul Clinic de Urgență pentru copii "Sfânta Maria" Iași - PR 990.1941-0 | 161.820,00 | 0,00 | 161.820,00 | 0 |
| | Ce | Reabilitare lift nr.79495, nr.evidență ISCIR-IS 137 instalat la Spitalul Clinic de Urgență pentru copii "Sfânta Maria" Iași - PR 990.1944-0 | 157.480,00 | 0,00 | 157.480,00 | 0 |
| | Cb | Dotări independente total, din care: | 510,00 | 506,00 | 4,00 | 99,22 |
| | 1 | Pachet sistem manometrie și pH-metrie | 510,00 | 506,00 | 4,00 | 99,22 |
| | | SPITALUL CLINIC DE PNEUMOFTIZIOLOGIE total, din care: | 1.289.530,00 | 522.023,73 | 767.506,27 | 40,48 |
| 21 | A | Achiziționarea și montarea stației de producere oxigen medical, aer comprimat și vacuum medical și a rețelelor de fluide medicale aferente la Spitalul Clinic de Pneumoftiziologie Iași str.Dr.I.Cihac nr.30 | 100.810,00 | 81.014,52 | 19.795,48 | 80,36 |
| 22 | B | Lucrări de demolare a construcțiilor din secția IV - Clunet aferentă Spitalului Clinic de Pneumoftiziologie Iași | 125.720,00 | 87.536,00 | 38.184,00 | 69,63 |
| 23 | Cc | ET, audit energetic (inclusiv certificatul de performanță energetică) și DALI Reabilitare, modernizare și mansardare la Spitalul Clinic de Pneumoftiziologie Iași - str.Dr.I.Cihac nr.30 | 55.000,00 | 0,00 | 55.000,00 | 0 |
| 24 | Cc | DALI în vederea relocării Compartimentului de Pneumologie Copii și Compartimentul TBC Copii din Secția Pașcanu și Secția III aferente Spitalului Clinic de Pneumoftiziologie Iași din str.Dr.I.Cihac nr.30 în clădirea fostului Institut „Cantacuzino” din str.Codreșeu nr.6 | 8.000,00 | 0,00 | 8.000,00 | 0 |

| Nr. crt. | Simb. | Capitol/Unitate/Denumire obiectiv de investiții | Suma aprobată prin HCJ | Sumă alocată | Diferențe de deschis | Procent de realizare |
|----------|-------|--|------------------------|---------------------|----------------------|----------------------|
| 0 | | 1 | 2 | 3 | 4=2-3 | 5=3/2*100 |
| 25 | Cb | Dotări independente total, din care: | 1.000.000,00 | 353.473,21 | 646.526,79 | 35,35 |
| | 1 | Aparat de spălat instrumentar | 37.200,00 | 0,00 | 37.200,00 | 0 |
| | 10 | Injectomat | 83.700,00 | 46.128,00 | 37.572,00 | 55,11 |
| | 1 | Defibrilator manual extern bifazic | 62.000,00 | 47.740,00 | 14.260,00 | 77 |
| | 4 | Electrocardiograf 12 canale portabil | 39.680,00 | 0,00 | 39.680,00 | 0 |
| | 8 | Aspiratoare chirurgicale mici | 29.760,00 | 29.623,60 | 136,40 | 99,54 |
| | 2 | Aspiratoare chirurgicale mari | 14.880,00 | 14.756,00 | 124,00 | 99,17 |
| | 6 | Monitor funcții vitale | 52.080,00 | 52.027,92 | 52,08 | 99,9 |
| | 1 | Trusă instrumentar torascopic | 33.480,00 | 33.480,00 | 0,00 | 100 |
| | 2 | Foarfece vasculare | 5.580,00 | 0,00 | 5.580,00 | 0 |
| | 4 | Pense vasculare | 11.160,00 | 0,00 | 11.160,00 | 0 |
| | 1 | Trusă videomediastinoscop (pense, cablu optic, cameră mediastinoscop) | 27.900,00 | 27.900,00 | 0 | 100 |
| | 1 | Rulou transfer pacient | 16.740,00 | 0,00 | 16.740,00 | 0 |
| | 1 | Cititor automat pentru VSH (150 locuri) | 43.400,00 | 0,00 | 43.400,00 | 0 |
| | 10 | Pulsoximetre portabile | 37.200,00 | 0,00 | 37.200,00 | 0 |
| | 13 | Paturi reglabile pentru pacienți | 88.010,00 | 0,00 | 88.010,00 | 0 |
| | 2 | Autoclav cu pereți dubli | 22.320,00 | 0,00 | 22.320,00 | 0 |
| | 8 | Concentratore de oxigen | 69.440,00 | 0,00 | 69.440,00 | 0 |
| | 1 | Frigider cu monitorizare și alarmare automată a temperaturii | 8.060,00 | 0,00 | 8.060,00 | 0 |
| | 1 | Aparat de dezghețat plasma | 27.900,00 | 0,00 | 27.900,00 | 0 |
| | 1 | Termostat cu temperatură reglabilă | 6.200,00 | 0,00 | 6.200,00 | 0 |
| | 1 | Centrifugă (4-6 sloturi) | 4.340,00 | 0,00 | 4.340,00 | 0 |
| | 1 | Sistem automat de includere la parafină | 64.700,00 | 64.690,80 | 9,20 | 99,99 |
| | 1 | Hotă de siguranță biologică clasa II B2 - Laborator Bacteriologie - Secția 2 Pașcanu | 37.240,00 | 37.126,89 | 113,11 | 99,7 |
| | 2 | Mașină de spălat cu barieră aseptică - 23 kg | 144.000,00 | 0,00 | 144.000,00 | 0 |
| | 2 | Uscător industrial de rufe - 18 kg | 26.800,00 | 0,00 | 26.800,00 | 0 |
| | 1 | Robot profesional pentru tocat legume monofazat 550 W, 375 rpm | 6.230,00 | 0,00 | 6.230,00 | 0 |
| | | SPITALUL CLINIC DE URGENȚĂ „PROF.DR.N.OBLU” IAȘI total, din care: | 5.090.130,00 | 3.464.374,28 | 1.625.755,72 | 68,06 |
| 26 | A | Reabilitare clădire Spitalul Clinic de Urgență „Prof.Dr.N.Oblu” Iași | 2.962.800,00 | 2.660.573,55 | 302.226,45 | 89,8 |
| 27 | Ce | Reabilitarea instalațiilor electrice la Spitalul Clinic de Urgențe "Prof. Dr. Nicolae Oblu" Iași | 6.540,00 | 0,00 | 6.540,00 | 0 |
| 28 | Ce | Reabilitare lift nr.71815, nr.evidență ISCIR-IS 265 instalat la Spitalul Clinic de Urgențe "Prof. Dr. Nicolae Oblu" Iași | 21.650,00 | 20.880,57 | 769,43 | 96,45 |
| 29 | Ce | Reparații capitale fațadă clădire Spitalul Clinic de Urgențe "Prof. Dr. Nicolae Oblu" Iași | 2.099.140,00 | 782.920,16 | 1.316.219,84 | 37,3 |
| | | SPITALUL CLINIC DE OBSTETRICĂ ȘI GINECOLOGIE „ELENA DOAMNA” IAȘI total, din care: | 1.500.000,00 | 1.143.988,22 | 356.011,78 | 76,27 |
| 30 | Cb | Dotări independente total, din care: | 1.500.000,00 | 1.143.988,22 | 356.011,78 | 76,27 |
| | 1 | Autoutilitară | 63.500,00 | 58.219,85 | 5.280,15 | 91,68 |

| Nr. crt. | Simb. | Capitol/Unitate/Denumire obiectiv de investiții | Suma aprobată prin HCJ | Sumă alocată | Diferențe de deschis | Procent de realizare |
|----------|-------|--|------------------------|---------------------|----------------------|----------------------|
| 0 | | 1 | 2 | 3 | 4=2-3 | 5=3/2*100 |
| | 1 | Aparat detectare apnee cu senzor neinvaziv și evidențiere frecvență cardiacă | 27.000,00 | 0,00 | 27.000,00 | 0 |
| | 6 | Aspirator medical | 23.330,00 | 23.324,40 | 5,60 | 99,98 |
| | 1 | Autoclav | 25.000,00 | 20.207,04 | 4.792,96 | 80,83 |
| | 1 | Baie termostat | 10.000,00 | 4.829,80 | 5.170,20 | 48,3 |
| | 1 | Balanță analitică | 10.000,00 | 4.470,51 | 5.529,49 | 44,71 |
| | 1 | Bisturiu electric/electrocauter | 45.000,00 | 41.292,00 | 3.708,00 | 91,76 |
| | 1 | Booster stație oxigen cu rezervor | 46.000,00 | 0,00 | 46.000,00 | 0 |
| | 1 | Capnograf | 18.000,00 | 17.360,00 | 640,00 | 96,44 |
| | 2 | Cardiograf (Monitor Fetal) | 29.130,00 | 29.127,60 | 2,40 | 99,99 |
| | 1 | Centrifugă | 26.670,00 | 10.888,61 | 15.781,39 | 40,83 |
| | 1 | Centrifugă de laborator | 22.000,00 | 20.379,40 | 1.620,60 | 92,63 |
| | 1 | Compresor aer | 45.000,00 | 15.275,65 | 29.724,35 | 33,95 |
| | 1 | Criotom | 75.000,00 | 74.998,92 | 1,08 | 100 |
| | 1 | Defibrilator | 38.500,00 | 38.495,65 | 4,35 | 99,99 |
| | 1 | Ecograf | 160.000,00 | 158.718,76 | 1.281,24 | 99,2 |
| | 1 | Etuvă | 5.000,00 | 4.349,98 | 650,02 | 87 |
| | 3 | Hotă în flux laminar (2 filtre Heppa) | 120.000,00 | 73.682,04 | 46.317,96 | 61,4 |
| | 1 | Hemocultor BACTEC | 83.870,00 | 82.128,30 | 1.741,70 | 97,92 |
| | 1 | Ionometru cu mod de funcționare discontinuu | 24.500,00 | 23.558,76 | 941,24 | 96,16 |
| | 2 | Lampă UV | 28.000,00 | 0,00 | 28.000,00 | 0 |
| | 2 | Laringoscop + accesorii | 12.000,00 | 10.213,76 | 1.786,24 | 85,11 |
| | 1 | Microscop | 16.000,00 | 12.672,80 | 3.327,20 | 79,21 |
| | 3 | Monitor funcții vitale | 160.000,00 | 125.736,00 | 34.264,00 | 78,59 |
| | 3 | Nebulizator | 22.500,00 | 14.504,28 | 7.995,72 | 64,46 |
| | 1 | Nefelometru | 6.000,00 | 2.790,00 | 3.210,00 | 46,5 |
| | 1 | Platină încălzitoare | 6.500,00 | 4.486,10 | 2.013,90 | 69,02 |
| | 1 | Pupinel (sterilizator cu aer cald) | 5.000,00 | 0,00 | 5.000,00 | 0 |
| | 5 | Pulsoximetru | 30.000,00 | 28.817,60 | 1.182,40 | 96,06 |
| | 1 | Server IT | 15.500,00 | 14.020,01 | 1.479,99 | 90,45 |
| | 1 | Sistem TV circuit închis | 10.500,00 | 10.143,32 | 356,68 | 96,6 |
| | 3 | Sondă abdominală pentru ecograf | 84.000,00 | 63.662,45 | 20.337,55 | 75,79 |
| | 1 | Stație dezinfecție - 1 post | 10.000,00 | 7.440,00 | 2.560,00 | 74,4 |
| | 1 | Targă brancard cu accesorii | 5.000,00 | 4.526,00 | 474,00 | 90,52 |
| | 1 | Tensiometru neonatologie | 7.500,00 | 0,00 | 7.500,00 | 0 |
| | 2 | Termostat cu temperatură reglabilă | 20.000,00 | 5.902,40 | 14.097,60 | 29,51 |
| | 1 | Termostat lichide perfuzabile | 56.000,00 | 31.868,00 | 24.132,00 | 56,91 |
| | 2 | Trusă operație | 55.000,00 | 54.312,00 | 688,00 | 98,75 |
| | 1 | Unitate de electrochirurgie cu termocoagulare | 20.000,00 | 18.755,00 | 1.245,00 | 93,78 |
| | 1 | Videolaringoscop | 33.000,00 | 32.831,23 | 168,77 | 99,49 |
| | | Total CAP. 67 „Cultură, recreere, religie”, din care: | 2.604.990,00 | 1.733.772,89 | 871.217,11 | 66,56 |
| | | CONSILIUL JUDEȚEAN IAȘI total, din care: | 1.047.860,00 | 628.005,11 | 419.854,89 | 59,93 |
| 31 | A | Reabilitarea Mănăstirii Golia - etapa II | 1.047.860,00 | 628.005,11 | 419.854,89 | 59,93 |
| | | CENTRUL JUDEȚEAN PENTRU CONSERVAREA ȘI PROMOVAREA CULTURII TRADIȚIONALE IAȘI total, din care: | 169.000,00 | 157.850,49 | 11.149,51 | 93,4 |
| 32 | Cb | Dotări independente total, din care: | 169.000,00 | 157.850,49 | 11.149,51 | 93,4 |
| | 1 | Autoutilitară | 80.000,00 | 79.058,68 | 941,32 | 98,82 |
| | 1 | Remorcă microbuz | 10.000,00 | 0,00 | 10.000,00 | 0 |
| | 1 | Laptop | 3.000,00 | 2.999,98 | 0,02 | 100 |
| | 2 | Cameră video HD cu trepiede și cabluri | 70.000,00 | 69.791,83 | 208,17 | 99,7 |
| | | Licențe informatice | 6.000,00 | 6.000,00 | 0,00 | 100 |
| | | TEATRUL LUCEAFĂRUL IAȘI total, din care: | 479.130,00 | 310.339,73 | 168.790,27 | 64,77 |
| 33 | Ce | Reparații capitale la clădirea Teatrului pentru Copii și Tineret „Luceafărul” Iași | 318.330,00 | 151.900,00 | 166.430,00 | 47,72 |
| 34 | Cb | Dotări independente total, din care: | 160.800,00 | 158.439,73 | 2.360,27 | 98,53 |
| | | Rate leasing autobuz | 160.800,00 | 158.439,73 | 2.360,27 | 98,53 |
| | | FILARMONICA MOLDOVA IAȘI total, din care: | 420.000,00 | 230.771,02 | 189.228,98 | 54,95 |
| 35 | Cc | SF sistematizare teren Filarmonica Moldova Iași | 5.000,00 | 0,00 | 5.000,00 | 0 |

| Nr. crt. | Simb. | Capitol/Unitate/Denumire obiectiv de investiții | Suma aprobată prin HCJ | Sumă alocată | Diferențe de deschis | Procent de realizare |
|----------|-------|---|------------------------|---------------------|----------------------|----------------------|
| 0 | | 1 | 2 | 3 | 4=2-3 | 5=3/2*100 |
| 36 | Cb | Dotări independente total, din care: | 415.000,00 | 230.771,02 | 184.228,98 | 55,61 |
| | 1 | Tobă mare cu stativ și husă | 6.000,00 | 5.549,00 | 451,00 | 92,48 |
| | 1 | Podium pentru violoncel | 5.000,00 | 4.521,00 | 479,00 | 90,42 |
| | 2 | Oboi | 83.000,00 | 82.636,02 | 363,98 | 99,56 |
| | 2 | Corn | 78.000,00 | 77.990,00 | 10,00 | 99,99 |
| | 2 | Trompetă | 46.000,00 | 45.975,00 | 25,00 | 99,95 |
| | 2 | Flaut | 152.000,00 | 0,00 | 152.000,00 | 0 |
| | 1 | Clarinet | 45.000,00 | 14.100,00 | 30.900,00 | 31,33 |
| | | MUZEUL LITERATURII ROMÂNE total, din care: | 238.000,00 | 156.033,43 | 81.966,57 | 65,56 |
| 37 | Cb | Dotări independente total, din care: | 238.000,00 | 156.033,43 | 81.966,57 | 65,56 |
| | 1 | Sistem de alarmare la efracție - Muzeul „Costache Negruzzi” Iași | 16.000,00 | 14.832,88 | 1.167,12 | 92,71 |
| | 1 | Sistem de alarmare la incendiu - Muzeul „Costache Negruzzi” Iași | 10.000,00 | 9.603,80 | 396,20 | 96,04 |
| | 2 | Dezumidificator | 8.000,00 | 5.069,98 | 2.930,02 | 63,37 |
| | 1 | Componentă multifuncțională - Staple finisher 50 - sheet stapling | 6.000,00 | 0,00 | 6.000,00 | 0 |
| | 1 | Componentă multifuncțională - kit broșurare SD - 511 | 4.000,00 | 0,00 | 4.000,00 | 0 |
| | 1 | Hard disk extern 3 terra | 4.000,00 | 0,00 | 4.000,00 | 0 |
| | 1 | Hologramă | 112.000,00 | 89.315,00 | 22.685,00 | 79,75 |
| | 8 | Panouri reclamă (Billboard) | 36.000,00 | 0,00 | 36.000,00 | 0 |
| | 1 | Simeze (set, spoturi luminoase, elemente de prindere, cârlige) | 25.000,00 | 24.742,77 | 257,23 | 98,97 |
| | 1 | Cameră foto cu obiectiv | 17.000,00 | 12.469,00 | 4.531,00 | 73,35 |
| | | BIBLIOTECA GHEORGHE ASACHI IAȘI total, din care: | 251.000,00 | 250.773,11 | 226,89 | 99,91 |
| 38 | Cb | Dotări independente total, din care: | 241.800,00 | 241.584,71 | 215,29 | 99,91 |
| | 1 | Autoturism | 62.000,00 | 61.846,71 | 153,29 | 99,75 |
| | 1 | Echipament de digitizare: scanare, procesare, arhivare documente | 179.800,00 | 179.738,00 | 62,00 | 99,97 |
| | Ce | Procesoare și memorii RAM cu scopul de a îmbunătăți parametri tehnici inițiali pentru două servere | 9.200,00 | 9.188,40 | 11,60 | 99,87 |
| | | Total CAP. 68 „Asigurări și asistență socială”, din care: | 1.977.190,00 | 1.453.667,45 | 523.522,55 | 73,52 |
| | | CONSILIUL JUDEȚEAN IAȘI total, din care: | 396.740,00 | 70.618,07 | 326.121,93 | 17,8 |
| 39 | B | Alimentare cu energie termică a corpului de clădire în care funcționează cabinete medicale la Unitatea Medico-Socială Bivolari | 70.670,00 | 48.340,07 | 22.329,93 | 68,4 |
| | B | Reabilitarea, modernizarea și dotarea Centrului de zi „Stejarul” str. Stejar nr.28 municipiul Iași pentru proiectul „ECHILIBRU - Sprijin pentru familiile copiilor cu dizabilități din municipiul Iași” | 89.690,00 | 3.968,00 | 85.722,00 | 4,42 |
| | B | Centrală termică și instalație de încălzire în corpul de clădire C16 - Dispecer boli interne din cadrul Unității Medico-Socială Răducăneni | 212.520,00 | 1.860,00 | 210.660,00 | 0,88 |
| 40 | Ce | ET+DALI Reabilitarea, modernizarea și dotarea Centrului de zi „Stejarul” str. Stejar nr.28 municipiul Iași pentru proiectul „ECHILIBRU - Sprijin pentru familiile copiilor cu dizabilități din municipiul Iași” | 22.000,00 | 14.590,00 | 7.410,00 | 66,32 |
| 41 | Ce | SF Centrală termică și instalație de încălzire în corpul de clădire C16 - Dispecer boli interne din cadrul Unității Medico-Socială Răducăneni | 1.860,00 | 1.860,00 | 0,00 | 100 |
| | | DIRECȚIA GENERALĂ DE ASISTENȚĂ SOCIALĂ ȘI PROTECȚIA COPILULUI IAȘI total, din care: | 1.580.450,00 | 1.383.049,38 | 197.400,62 | 87,51 |
| | | Asistență socială familie și copil total, din care: | 1.157.950,00 | 1.041.619,32 | 116.330,68 | 89,95 |
| 42 | B | PT+DE+DTAC și Montare centrală termică la CSC Mihail Sadoveanu Pașcani, jud. Iași | 138.950,00 | 110.906,85 | 28.043,15 | 79,82 |
| 43 | Ce | ET pentru corpurile de clădire Casa Sf. Neculai, bucătărie, magazie, garaj și beci din cadrul Centrului de tip familial Verșeni, comuna Miroslovești, jud. Iași | 7.500,00 | 7.489,60 | 10,40 | 99,86 |
| 44 | Ce | Documentație tehnică în vederea obținerii autorizației de securitate la incendiu la Complexul de Servicii Comunitare Sf. Nicolae Pașcani, jud. Iași | 13.720,00 | 0,00 | 13.720,00 | 0 |
| 45 | Cb | Dotări independente total, din care: | 997.780,00 | 923.222,87 | 74.557,13 | 92,53 |
| | 1 | Mașină de spălat industrială de capacitate mare | 60.000,00 | 0,00 | 60.000,00 | 0 |
| | 1 | Uscătoare pentru rufe de capacitate mare | 30.500,00 | 26.423,16 | 4.076,84 | 86,63 |
| | 2 | Autoturism tracțiune 4x4 | 146.890,00 | 146.883,94 | 6,06 | 100 |
| | 3 | Autoturism | 169.410,00 | 166.264,28 | 3.145,72 | 98,14 |
| | 2 | Microbuz categoria M2 | 334.550,00 | 334.550,00 | 0,00 | 100 |
| | 1 | Autoutilitară de tip Furgon | 60.000,00 | 52.886,73 | 7.113,27 | 88,14 |
| | 4 | Mașină de curățat carțofi cu stand și filtru anti-spumă | 39.680,00 | 39.677,16 | 2,84 | 99,99 |

| Nr. crt. | Simb. | Capitol/Unitate/Denumire obiectiv de investiții | Suma aprobată prin HCJ | Sumă alocată | Diferențe de deschis | Procent de realizare |
|----------|-------|---|------------------------|---------------------|----------------------|----------------------|
| 0 | | 1 | 2 | 3 | 4=2-3 | 5=3/2*100 |
| 36 | Cb | Dotări independente total, din care: | 415.000,00 | 230.771,02 | 184.228,98 | 55,61 |
| | 1 | Tobă mare cu stativ și husă | 6.000,00 | 5.549,00 | 451,00 | 92,48 |
| | 1 | Podium pentru violoncel | 5.000,00 | 4.521,00 | 479,00 | 90,42 |
| | 2 | Oboi | 83.000,00 | 82.636,02 | 363,98 | 99,56 |
| | 2 | Corn | 78.000,00 | 77.990,00 | 10,00 | 99,99 |
| | 2 | Trompetă | 46.000,00 | 45.975,00 | 25,00 | 99,95 |
| | 2 | Flaut | 152.000,00 | 0,00 | 152.000,00 | 0 |
| | 1 | Clarinet | 45.000,00 | 14.100,00 | 30.900,00 | 31,33 |
| | | MUZEUL LITERATURII ROMÂNE total, din care: | 238.000,00 | 156.033,43 | 81.966,57 | 65,56 |
| 37 | Cb | Dotări independente total, din care: | 238.000,00 | 156.033,43 | 81.966,57 | 65,56 |
| | 1 | Sistem de alarmare la efracție - Muzeul „Costache Negruzzi” Iași | 16.000,00 | 14.832,88 | 1.167,12 | 92,71 |
| | 1 | Sistem de alarmare la incendiu - Muzeul „Costache Negruzzi” Iași | 10.000,00 | 9.603,80 | 396,20 | 96,04 |
| | 2 | Dezumidificator | 8.000,00 | 5.069,98 | 2.930,02 | 63,37 |
| | 1 | Componentă multifuncțională - Staple finisher 50 - sheet stapling | 6.000,00 | 0,00 | 6.000,00 | 0 |
| | 1 | Componentă multifuncțională - kit broșurare SD - 511 | 4.000,00 | 0,00 | 4.000,00 | 0 |
| | 1 | Hard disk extern 3 terra | 4.000,00 | 0,00 | 4.000,00 | 0 |
| | 1 | Hologramă | 112.000,00 | 89.315,00 | 22.685,00 | 79,75 |
| | 8 | Panouri reclamă (Billboard) | 36.000,00 | 0,00 | 36.000,00 | 0 |
| | 1 | Simeze (set, spoturi luminoase, elemente de prindere, cârlige) | 25.000,00 | 24.742,77 | 257,23 | 98,97 |
| | 1 | Camera foto cu obiectiv | 17.000,00 | 12.469,00 | 4.531,00 | 73,35 |
| | | BIBLIOTECA GHEORGHE ASACHI IAȘI total, din care: | 251.000,00 | 250.773,11 | 226,89 | 99,91 |
| 38 | Cb | Dotări independente total, din care: | 241.800,00 | 241.584,71 | 215,29 | 99,91 |
| | 1 | Autoturism | 62.000,00 | 61.846,71 | 153,29 | 99,75 |
| | 1 | Echipament de digitizare: scanare, procesare, arhivare documente | 179.800,00 | 179.738,00 | 62,00 | 99,97 |
| | Cc | Procesoare și memorii RAM cu scopul de a îmbunătăți parametri tehnici inițiali pentru două servere | 9.200,00 | 9.188,40 | 11,60 | 99,87 |
| | | Total CAP. 68 „Asigurări și asistență socială”, din care: | 1.977.190,00 | 1.453.667,45 | 523.522,55 | 73,52 |
| | | CONSILIUL JUDEȚEAN IAȘI total, din care: | 396.740,00 | 70.618,07 | 326.121,93 | 17,8 |
| 39 | B | Alimentare cu energie termică a corpului de clădire în care funcționează cabinete medicale la Unitatea Medico-Socială Bivolari | 70.670,00 | 48.340,07 | 22.329,93 | 68,4 |
| | B | Reabilitarea, modernizarea și dotarea Centrului de zi „Stejarul” str. Stejar nr.28 municipiul Iași pentru proiectul „ECHILIBRU - Sprijin pentru familiile copiilor cu dizabilități din municipiul Iași” | 89.690,00 | 3.968,00 | 85.722,00 | 4,42 |
| | B | Centrală termică și instalație de încălzire în corpul de clădire C16 - Dispecer boli interne din cadrul Unității Medico-Socială Răducăneni | 212.520,00 | 1.860,00 | 210.660,00 | 0,88 |
| 40 | Cc | ET+DALI Reabilitarea, modernizarea și dotarea Centrului de zi „Stejarul” str. Stejar nr 28 municipiul Iași pentru proiectul „ECHILIBRU - Sprijin pentru familiile copiilor cu dizabilități din municipiul Iași” | 22.000,00 | 14.590,00 | 7.410,00 | 66,32 |
| 41 | Cc | SF Centrală termică și instalație de încălzire în corpul de clădire C16 - Dispecer boli interne din cadrul Unității Medico-Socială Răducăneni | 1.860,00 | 1.860,00 | 0,00 | 100 |
| | | DIRECȚIA GENERALĂ DE ASISTENȚĂ SOCIALĂ ȘI PROTECȚIA COPILULUI IAȘI total, din care: | 1.580.450,00 | 1.383.049,38 | 197.400,62 | 87,51 |
| | | Asistență socială familie și copil total, din care: | 1.157.950,00 | 1.041.619,32 | 116.330,68 | 89,95 |
| 42 | B | PT+DE+DTAC și Montare centrală termică la CSC Mihail Sadoveanu Pașcani, jud. Iași | 138.950,00 | 110.906,85 | 28.043,15 | 79,82 |
| 43 | Cc | ET pentru corpurile de clădire Casa Sf. Neculai, bucătărie, magazie, garaj și beci din cadrul Centrului de tip familial Verșeni, comuna Miroslovești, jud. Iași | 7.500,00 | 7.489,60 | 10,40 | 99,86 |
| 44 | Cc | Documentație tehnică în vederea obținerii autorizației de securitate la incendiu la Complexul de Servicii Comunitare Sf. Nicolae Pașcani, jud. Iași | 13.720,00 | 0,00 | 13.720,00 | 0 |
| 45 | Cb | Dotări independente total, din care: | 997.780,00 | 923.222,87 | 74.557,13 | 92,53 |
| | 1 | Mașină de spălat industrială de capacitate mare | 60.000,00 | 0,00 | 60.000,00 | 0 |
| | 1 | Uscătoare pentru rufe de capacitate mare | 30.500,00 | 26.423,16 | 4.076,84 | 86,63 |
| | 2 | Autoturism tracțiune 4x4 | 146.890,00 | 146.883,94 | 6,06 | 100 |
| | 3 | Autoturism | 169.410,00 | 166.264,28 | 3.145,72 | 98,14 |
| | 2 | Microbuz categoria M2 | 334.550,00 | 334.550,00 | 0,00 | 100 |
| | 1 | Autoutilitară de tip Furgon | 60.000,00 | 52.886,73 | 7.113,27 | 88,14 |
| | 4 | Mașină de curățat carțofi cu stand și filtru anti-spumă | 39.680,00 | 39.677,16 | 2,84 | 99,99 |

| Nr. crt. | Simb. | Capitol/Unitate/Denumire obiectiv de investiții | Suma aprobată prin HCJ | Sumă alocată | Diferențe de deschis | Procent de realizare |
|----------|-------|---|------------------------|----------------------|----------------------|----------------------|
| 0 | | 1 | 2 | 3 | 4=2-3 | 5=3/2*100 |
| | 1 | Plită de gătit pe gaz cu 8 ochiuri | 23.000,00 | 22.999,52 | 0,48 | 100 |
| | 1 | Hotă pentru plită de gătit cu 8 ochiuri | 12.000,00 | 11.999,48 | 0,52 | 100 |
| | 1 | Echipament multifuncțional | 25.000,00 | 24.998,40 | 1,60 | 99,99 |
| | 2 | Instalații de detecție, semnalizare și alarmare în caz de incendiu | 67.810,00 | 67.809,40 | 0,60 | 100 |
| | | Program de devize pentru construcții și instalații | 2.730,00 | 2.728,00 | 2,00 | 99,93 |
| | 9 | Sisteme de calcul | 26.210,00 | 26.002,80 | 207,20 | 99,21 |
| | | Asistență acordată persoanelor în vârstă total, din care: | 422.500,00 | 341.430,06 | 81.069,94 | 80,81 |
| 46 | Cc | Reactualizare SF pentru construire corp clădire, spălătorie în cadrul Centrului de Plasament tip CIA Gulliver, Galata | 5.000,00 | 4.998,75 | 1,25 | 99,98 |
| 47 | Cc | Documentație tehnică în vederea obținerii autorizației de securitate la incendiu la Complex de Servicii Alternative pentru Persoane adulte Iași și pentru arhiva DGASPC Iași din b-dul Chimiei nr.12 | 15.000,00 | 0,00 | 15.000,00 | 0 |
| 48 | Cb | Dotări independente total, din care: | 402.500,00 | 336.431,31 | 66.068,69 | 83,59 |
| | 1 | Autovehicul adaptat pentru persoane cu dizabilități care se deplasează în fotoliu rulant de tip M2 | 200.000,00 | 198.730,20 | 1.269,80 | 99,37 |
| | 1 | Mașină de spălat industrială de capacitate mare | 60.000,00 | 0,00 | 60.000,00 | 0 |
| | 1 | Uscătoare pentru rufe de capacitate mare | 30.500,00 | 26.423,16 | 4.076,84 | 86,63 |
| | 3 | Mașină de curățat cartofi cu stand și filtru anti-spumă | 30.000,00 | 29.757,87 | 242,13 | 99,19 |
| | 1 | Instalații de detecție, semnalizare și alarmare în caz de incendiu | 82.000,00 | 81.520,08 | 479,92 | 99,41 |
| | | Total cap. 70 „Locuințe, servicii și dezvoltare publică”, din care: | 200.000,00 | 0,00 | 200.000,00 | 0 |
| | | CONSILIUL JUDEȚEAN IAȘI total, din care: | 200.000,00 | 0,00 | 200.000,00 | 0 |
| | Cc | Elaborare hărți de risc la alunecări de teren pentru unitățile administrativ-teritoriale: Podu Iloaiei, Târgu Frumos, Alexandru Ioan Cuza, Brăiești, Coarnele Caprei, Comarna, Cotnari, Cozmești, Cristești, Cucuteni, Dolhești, Dumești, Focuri, Golăiești, Grajduri, Gropnița, Hălăucești, Heleşteni, Holboca, Lespezi, Lețcani, Lungani, Miroslovești, Mogoșești-Siret, Moșna, Oțeleni, Plugari, Scobiniți, Sirețel, Stolniceni-Prăjescu, Șipote, Tătărăuși, Trifești, Țigănași, Valea Seacă, Vânători, Victoria, Vlădeni. | 200.000,00 | 0,00 | 200.000,00 | 0 |
| | | Total CAP. 74 „ Protecția mediului”, din care: | 48.696.980,00 | 41.046.333,98 | 7.650.646,02 | 84,29 |
| | | CONSILIUL JUDEȚEAN IAȘI total, din care: | 48.696.980,00 | 41.046.333,98 | 7.650.646,02 | 84,29 |
| 49 | A | Programul de îmbunătățire a calității mediului prin împădurirea terenurilor agricole degradate | 975.420,00 | 0,00 | 975.420,00 | 0 |
| | | ARONEANU | 100,00 | 0,00 | 100,00 | 0 |
| | | Contribuție Consiliu Local | 100,00 | 0,00 | 100,00 | 0 |
| | | CUCUTENI | 10,00 | 0,00 | 10,00 | 0 |
| | | Contribuție Consiliu Local | 10,00 | 0,00 | 10,00 | 0 |
| | | Contribuție excedent venituri proprii CJ | 975.310,00 | 0,00 | 975.310,00 | 0 |
| 50 | A | Sistem de management integrat al deșeurilor în județul Iași | 47.690.180,00 | 41.014.961,98 | 6.675.218,02 | 86 |
| 51 | Cc | Expertiză tehnică de calitate în vederea soluționării cauzelor apariției fenomenului de instabilitate la amplasamentul depozitului neconform de deșeuri de la Hârlău | 31.380,00 | 31.372,00 | 8,00 | 99,97 |
| | | Total cap. 80 „Acțiuni generale economice, comerciale și de muncă”, din care: | 42.200,00 | 0,00 | 42.200,00 | 0 |
| | | CONSILIUL JUDEȚEAN IAȘI total, din care: | 42.200,00 | 0,00 | 42.200,00 | 0 |
| 52 | Cc | PUZ, studiu geotehnic, ridicare topografică Construire Pare Industrial comuna Lețcani, județul Iași | 42.200,00 | 0,00 | 42.200,00 | 0 |
| | | Total cap. 83 „Agricultură, silvicultură, piscicultură și vânătoare”, din care: | 11.470.450,00 | 10.272.675,39 | 1.197.774,61 | 89,56 |
| | | CONSILIUL JUDEȚEAN IAȘI total, din care: | 11.470.450,00 | 10.272.675,39 | 1.197.774,61 | 89,56 |
| 53 | A | Transagropolis - Transfrontier Agribusiness Support | 11.332.970,00 | 10.187.648,99 | 1.145.321,01 | 89,89 |
| | Cb | Dotări independente în cadrul proiectului Transagropolis - Transfrontier Agribusiness Support, din care: | 28.520,00 | 0,00 | 28.520,00 | 0 |
| | 6 | Catarge și steaguri | 28.520,00 | 0,00 | 28.520,00 | 0 |
| 54 | A | Sistem informatic destinat gestiunii Registrului Agricol în format electronic SIGRA - IS 3, Județul Iași | 108.960,00 | 85.026,40 | 23.933,60 | 78,03 |
| | | Total cap. 84 „Transporturi”, din care: | 89.108.920,00 | 35.724.149,11 | 53.384.770,89 | 40,09 |

| Nr. crt. | Simb. | Capitol/Unitate/Denumire obiectiv de investiții | Suma aprobată prin HCJ | Sumă alocată | Diferențe de deschis | Procent de realizare |
|----------|-------|---|------------------------|---------------------|----------------------|----------------------|
| 0 | | 1 | 2 | 3 | 4=2-3 | 5=3/2*100 |
| | | CONSILIUL JUDEȚEAN IAȘI total, din care: | 5.511.840,00 | 4.284.327,45 | 1.227.512,55 | 77,73 |
| 55 | A | Reabilitarea și modernizarea drumului de interes regional DJ 208 limita județului Neamț-Iași-limita Județului Suceava | 6.080,00 | 0,00 | 6.080,00 | 0 |
| 56 | A | Reabilitarea și modernizarea drumului interjudețean DJ 248 Iași-Vaslui | 3.202.140,00 | 3.199.482,00 | 2.658,00 | 99,92 |
| 57 | A | Reabilitarea și modernizarea infrastructurii rutiere interjudețene DJ 282C, DJ 282, DJ 282B Iași-Botoșani | 37.660,00 | 37.626,70 | 33,30 | 99,91 |
| 58 | A | Reabilitarea și modernizarea infrastructurii de transport în regiunea transfrontalieră Iași - Ungheni DJ 249 A | 2.000,00 | 0,00 | 2.000,00 | 0 |
| 59 | A | Centrul Intermodal Regional de Transport Marfă în zona Iași | 142.600,00 | 0,00 | 142.600,00 | 0 |
| 60 | A | Semnalizări la intrări rutiere pe drumurile județene și naționale în județul Iași, prin panouri de semnalizare | 771.060,00 | 687.370,44 | 83.689,56 | 89,15 |
| 61 | A | Dezvoltarea și modernizarea Aeroportului Internațional Iași total, din care: | 350.300,00 | 350.295,26 | 4,74 | 100 |
| | | - Despăgubiri pentru proprietăți persoane juridice și fizice | 350.300,00 | 350.295,26 | 4,74 | 100 |
| 62 | B | Drum de acces la Stația de transfer și sortare Ruginoasa, inclusiv intersecția cu DN 28A km 17+138 stânga | 473.180,00 | 9.553,05 | 463.626,95 | 2,02 |
| 63 | Cc | Revizuire/actualizare SF, alte studii și documentații pentru Reabilitarea și modernizarea infrastructurii intrajudețene DJ 248A și DJ 246 pe traseul Iași-Țibănești-Dagăța-limita județului Neamț și Reabilitarea și modernizarea infrastructurii intrajudețene DJ 248A Țibănești-limita județului Vaslui (Axa 2) | 300.000,00 | 0,00 | 300.000,00 | 0 |
| 64 | Cc | Revizuire/actualizare SF, alte studii și documentații pentru Reabilitarea și modernizarea infrastructurii intrajudețene DJ 282, DJ 281D, DJ 281B și DJ 281 pe traseul Iași-Gropnița-Coarnele Caprei-Belcești-Scobinți-Sirețel-Lespezi (Axa 1) | 0,00 | 0,00 | 0,00 | #DIV/0! |
| 65 | Cc | SF Drum de acces la Stația de transfer și sortare Ruginoasa, inclusiv intersecția cu DN 28A km 17+138 stânga | 6.820,00 | 0,00 | 6.820,00 | 0 |
| 66 | Cc | Studiu pentru evaluarea fluxului de călători efectuat pe raza administrativ-teritorială a Județului Iași | 220.000,00 | 0,00 | 220.000,00 | 0 |
| | | DIRECȚIA JUDEȚEANĂ DE ADMINISTRARE A DRUMURILOR ȘI PODURILOR IAȘI total, din care: | 7.516.880,00 | 4.061.811,48 | 3.455.068,52 | 54,04 |
| 67 | A | Modernizare cu îmbrăcămînți bituminoase ușoare pe DJ 249 Trifești - Hermeziu km. 0+000-5+650 | 2.000.000,00 | 2.000.000,00 | 0,00 | 100 |
| 68 | A | Modernizare DJ 282 E din DN 28 (Bălțați) - Lungani - Sinești - Mădărjac - Runcu - Poiana de Sus - Țibana - (DJ 248A), pe tronsonul Lungani - Sinești km. 4+010-11+474 | 73.940,00 | 63.049,92 | 10.890,08 | 85,27 |
| 69 | Cc | Subaxa 1. Studii topo, geo, expertiza tehnica si studiu de fezabilitate pentru: Modernizare drum județean DJ 246: lim jud. Vaslui - Tufești de Sus - Scănteia - intersecție DJ 248 - Șcheia - Drăgușeni - Ipatele - Țibănești, km. 20+450 - 56+506 | 312.890,00 | 135.511,56 | 177.378,44 | 43,31 |
| 70 | Cc | Subaxa 2. Studii topo, geo, expertiza tehnica si studiu de fezabilitate pentru: Modernizare drum județean DJ 281C: intersecție DN 28A (Blăgești) - Hărmănești - Todirești - Coasta Măguri - Cotnari - intersecție DN 28B (Cotnari), km. 0+000 - 25+053 | 389.310,00 | 90.711,90 | 298.598,10 | 23,3 |
| 71 | Cc | Subaxa 3. Studii topo, geo, expertiza tehnica si studiu de fezabilitate pentru: Modernizare drum județean DJ 244D: lim jud. Vaslui - Dolhești - Ciortești - Coropcenii (intersecție DN 24) km. 25+500 - 32+800, km. 34+800 - 38+693 | 89.930,00 | 40.527,61 | 49.402,39 | 45,07 |
| 72 | Cc | Subaxa 4. Studii topo, geo, expertiza tehnica si studiu de fezabilitate pentru: Modernizare drum județean DJ 208N: Lespezi (intersecție DJ 208) - Vânători, km. 1+000 - 6+720 | 57.200,00 | 20.710,98 | 36.489,02 | 36,21 |
| 73 | Cc | Subaxa 4. Studii topo, geo, expertiza tehnica si studiu de fezabilitate pentru: Modernizare drum județean DJ 208F: Heci (intersecție DJ 208) - Tăărășii - Iorcani - lim jud. Suceava, km. 0+000 - 12+462 | 124.610,00 | 47.602,41 | 77.007,59 | 38,2 |
| 74 | Cc | Subaxa 5. Studii topo, geo, expertiza tehnica si studiu de fezabilitate pentru: Modernizare drum județean DJ 280D: intersecție DN 28A (Ruginoasa) - Heleșteni, km. 0+000 - 6+464 | 62.680,00 | 23.404,85 | 39.275,15 | 37,34 |
| 75 | Cc | Subaxa 5. Studii topo, geo, expertiza tehnica si studiu de fezabilitate pentru: Modernizare drum județean DJ 208G: Kogălniceni - Oboroceeni - intersecție DJ 280D, km. 18+223 - 23+616 | 52.290,00 | 19.526,97 | 32.763,03 | 37,34 |
| 76 | Cc | Subaxa 5. Studii topo, geo, expertiza tehnica si studiu de fezabilitate pentru: Modernizare drum județean DJ 201C: lim. jud. Neamț - Răchiteni - intersecție DN 28, km. 10+500 - 16+350 | 56.730,00 | 21.181,68 | 35.548,32 | 37,34 |
| 77 | Cc | Subaxa 6. Studii topo, geo, expertiza tehnica si studiu de fezabilitate pentru: Modernizare drum județean DJ 249E: DN 28 (Tomești) - Țuțora, km. 0+000 - 7+837 | 71.700,00 | 30.832,89 | 40.867,11 | 43 |
| 78 | Cc | Subaxa 6. Studii topo, geo, expertiza tehnica si studiu de fezabilitate pentru: Modernizare drum județean DJ 249D: intersecție DJ 249E - Moreni - Prisăceni - Măcărăști - Grozești - intersecție DJ 244F, km. 2+300 - 30+969 | 262.280,00 | 102.423,71 | 159.856,29 | 39,05 |
| 79 | Cc | Subaxa 7. Studii topo, geo, expertiza tehnica si studiu de fezabilitate pentru: Modernizare drum județean DJ 282D: Românești - Podu Iloaiei (intersecție DJ 281 km. 14+834) - Popăști - Mădărjac, km. 6+057 - 14+834, km. 17+684 - 24+036, km. 25+036 - 38+828 | 282.380,00 | 105.803,20 | 176.576,80 | 37,47 |

| Nr. crt. | Simb. | Capitol/Unitate/Denumire obiectiv de investiții | Suma aprobată prin HCJ | Sumă alocată | Diferențe de deschis | Procent de realizare |
|----------|-------|--|------------------------|----------------------|----------------------|----------------------|
| 70 | | 1 | 2 | 3 | 4=2-3 | 5=3/2*100 |
| 80 | Cc | Subaxa 8. Studii topo, geo, expertiza tehnica si studiu de fezabilitate pentru: Modernizare drum județean DJ 282B: intersecție DN 24C – Bivolari – Traian – Spineni – intersecție DJ 282F, km. 0+000 – 12+918 | 98.180,00 | 46.773,49 | 51.406,51 | 47,64 |
| 81 | Cc | Subaxa 8. Studii topo, geo, expertiza tehnica si studiu de fezabilitate pentru: Modernizare drum județean DJ 282F: DJ 282C – Andrieșeni, km. 0+000 – 12+898 | 98.000,00 | 46.701,08 | 51.298,92 | 47,65 |
| 82 | Cc | Studiu topo, geo, expertiză tehnică și studiu de fezabilitate pentru Modernizare drum județean DJ 248B Budești - Hadâmbu km.37+613-39+613 | 20.000,00 | 9.721,60 | 10.278,40 | 48,61 |
| 83 | Cc | Studiu topo, geo, expertiză tehnică și studiu de fezabilitate pentru Modernizare drum județean DJ 280 Oțeleni - lim.Jud.Neamț km.18+094-20+378 | 22.840,00 | 13.229,91 | 9.610,09 | 57,92 |
| 84 | Cc | Studiu topo, geo, expertiză tehnică și studiu de fezabilitate pentru Modernizare drum județean DJ 248E Alexești - Cuza Vodă km.0+000-3+040 | 30.000,00 | 11.007,23 | 18.992,77 | 36,69 |
| 85 | Cc | Studiu topo, geo, expertiză tehnică și studiu de fezabilitate pentru Modernizare drum județean DJ 249 Hermeziu - Vladomira km.5+600-8+800 | 32.000,00 | 11.586,56 | 20.413,44 | 36,21 |
| 86 | Cc | Studiu topo, geo, expertiză tehnică și studiu de fezabilitate pentru Modernizare drum județean DJ 281B Borosoia - Plugari (DJ 282B) km.18+268-25+272 | 70.000,00 | 30.320,08 | 39.679,92 | 43,31 |
| 87 | Cc | Studiu topo, geo, expertiză tehnică și studiu de fezabilitate pentru Modernizare drum județean DJ 281B Coarnele Caprei - Arama km.10+770-12+593 | 18.230,00 | 6.600,72 | 11.629,28 | 36,21 |
| 88 | Cc | Studiu topo, geo, expertiză tehnică și studiu de fezabilitate pentru Modernizare drum județean DJ 247A DN 24 - Bârnova km.2+418-7+893 | 54.750,00 | 22.303,88 | 32.446,12 | 40,74 |
| 89 | Cc | Studiu topo, geo, expertiză tehnică și studiu de fezabilitate pentru Modernizare drum județean DJ 208L Pașcani - Brătești - Miroslovești km.0+000-8+800 | 88.000,00 | 31.863,04 | 56.136,96 | 36,21 |
| 90 | Cc | Studiu topo, geo, expertiză tehnică și studiu de fezabilitate pentru Modernizare drum județean DJ 281 Spinoasa - Belcești km.10+804-12+074 | 12.700,00 | 9.558,42 | 3.141,58 | 75,26 |
| 91 | Cc | Studiu topo, geo, expertiză tehnică și studiu de fezabilitate pentru Modernizare drum județean DJ 208O Ciohorăni (DN 24) - Cozmești (DJ 208) km.2+612-9+441 | 68.290,00 | 27.206,44 | 41.083,56 | 39,84 |
| 92 | Cc | Studiu topo, geo, expertiză tehnică și studiu de fezabilitate pentru Modernizare drum județean DJ 248A intersecție DC 73 (Griești) - lim.Jud.Vaslui km.48+089-50+693 | 26.000,00 | 9.428,56 | 16.571,44 | 36,26 |
| 93 | Cc | Studiu topo, geo, expertiză tehnică și studiu de fezabilitate pentru Modernizare drum județean DJ 280B Tg.Frumos - Cucuteni km.2+614-11+802 | 91.880,00 | 33.267,91 | 58.612,09 | 36,21 |
| | Cc | Subaxa 5. Studii topo, geo, expertiza tehnica si studiu de fezabilitate pentru: Modernizare drum județean DJ 207M: intersecție DN 28 – A.I.Cuza, km. 0+000 – 6+178 | 59.910,00 | 22.369,30 | 37.540,70 | 37,34 |
| 93 | Cc | Actualizare STUDIUL TOPO, GEO, SF, DJ207A LIM. JUD. NEAMȚ-STORNEȘTI-INTERS.DJ282E-PIETRUIRE KM.29+525-34+400 ȘI REABILITARE ASFALTARE KM.34+400-38+400 pe tronsonul 33+448-37+448 prin asfaltare | 25.000,00 | 0,00 | 25.000,00 | 0 |
| | Cc | Actualizare STUDIUL TOPO, GEO, EXPERTIZA TEHNICĂ ȘI STUDIUL DE FEZABILITATE pentru reabilitarea tronsonului din DJ248D Păun-Tomești-DN 28 cuprins între km 11+845-15+482 pe tronsonul cuprins între km 16+486-16+986 | 18.500,00 | 0,00 | 18.500,00 | 0 |
| 94 | Cb | Dotări independente total, din care: | 31.660,00 | 0,00 | 31.660,00 | 0 |
| | I | Autoutilitară | 31.660,00 | 0,00 | 31.660,00 | 0 |
| 93 | | Fond de intervenție conform HG.933/2014 | 2.815.000,00 | 1.028.585,58 | 1.786.414,42 | 36,54 |
| | | RA AEROPORTUL IAȘI total, din care: | 76.080.200,00 | 27.378.010,18 | 48.702.189,82 | 35,99 |
| 94 | A | Dezvoltarea și modernizarea Aeroportului Internațional Iași Extras din SF, în vederea executării parțiale a obiectivului Modernizare Modulul 1 - etapa intermediară - Pistă 2400m - extindere suplimentară platforma parcare aeronave și terminal pasageri | 70.011.710,00 | 25.699.970,52 | 44.311.739,48 | 36,71 |
| 95 | A | Construcție remiză P.S.I. - Aeroportul Iași | 2.298.780,00 | 863.544,42 | 1.435.235,58 | 37,57 |
| 96 | B | Grup pompe incendiu, împreună cu grup electrogen propriu cu vas de expansiune de 6mc | 613.040,00 | 0,00 | 613.040,00 | 0 |
| 97 | B | Construirea unui drum perimetral - R.A. Aeroportul Iași | 2.341.860,00 | 0,00 | 2.341.860,00 | 0 |

| Nr. crt. | Simb. | Capitol/Unitate/Denumire obiectiv de investiții | Suma aprobată prin HCJ | Sumă alocată | Diferențe de deschis | Procent de realizare |
|----------|-------|---|------------------------|--------------|----------------------|----------------------|
| 0 | | 1 | 2 | 3 | 4=2-3 | 5=3/2*100 |
| 98 | Cc | SF sistematizare acces auto zona terminale (T2-T3) - R.A. Aeroportul Iasi | 25.000,00 | 24.986,00 | 14,00 | 99,94 |
| 99 | Cb | Dotări independente total, din care: | 789.810,00 | 789.509,24 | 300,76 | 99,96 |
| | 1 | Freză pentru zăpadă (cap tractor cu plug de zăpadă) | 789.810,00 | 789.509,24 | 300,76 | 99,96 |

ORDONATOR PRINCIPAL DE CREDITE
PRESEDINTE
Cristian Mihai ADOMNITEI



Răspund în privința realității, regularității și legalității
DIRECTOR EXECUTIV
Elena Arvinte

Răspund în privința realității, regularității și legalității
ȘEF SERVICIU BUGET
Carmen Mihaela Ilie

Îmi asum responsabilitatea pentru fundamentarea, corectitudinea, legalitatea întocmirii acestui înscris oficial

Consilier Serviciul Buget Ștefan Butnaru

F:\documente\Stefan\2015\Investitii\executie investitii