



ROMÂNIA  
JUDEȚUL IAȘI  
CONSILIUL JUDEȚEAN IAȘI



Bulevardul Ștefan cel Mare și Sfânt, nr.69, cod. 700075, Iași  
Tel.: 0232 - 235100; Fax: 0232 - 210336; www.icc.ro



## PROIECT DE HOTĂRÂRE

privind propunerile de repartizare pe unitățile administrativ-teritoriale a procentului de 20% din cotele și sumele defalcate din unele venituri ale bugetului de stat pentru echilibrarea bugetelor locale, pentru achitarea arieratelor provenite din neplata cheltuielilor de funcționare și/sau de capital, în ordinea cronologică a vechimii arieratelor, pentru susținerea programelor de dezvoltare locală și pentru susținerea proiectelor de infrastructură care necesită cofinanțare locală, pe anul 2015 și a estimărilor pentru anii 2016-2018

**Consiliul Județean Iași;**

**Având în vedere:**

a) expunerea de motive privind propunerile de repartizare pe unitățile administrativ-teritoriale a procentului de 20% din cotele și sumele defalcate din unele venituri ale bugetului de stat pentru echilibrarea bugetelor locale, pentru achitarea arieratelor provenite din neplata cheltuielilor de funcționare și/sau de capital, în ordinea cronologică a vechimii arieratelor, pentru susținerea programelor de dezvoltare locală și pentru susținerea proiectelor de infrastructură care necesită cofinanțare locală pe anul 2015 și a estimărilor pentru anii 2016-2018, prezentată de către Președintele Consiliului Județean Iași Cristian Mihai Adomniței, înregistrată sub nr. 24334 din 01.09.2014;

b) raportul de specialitate privind propunerile de repartizare pe unitățile administrativ-teritoriale a procentului de 20% din cotele și sumele defalcate din unele venituri ale bugetului de stat pentru echilibrarea bugetelor locale, pentru achitarea arieratelor provenite din neplata cheltuielilor de funcționare și/sau de capital, în ordinea cronologică a vechimii arieratelor, pentru susținerea programelor de dezvoltare locală și pentru susținerea proiectelor de infrastructură care necesită cofinanțare locală pe anul 2015 și a estimărilor pentru anii 2016-2018 întocmit de către Direcția Economică – Serviciul Buget - înregistrat sub nr. nr. 24332 din 01.09.2014;

c) Scrisoarea cadru nr. 417563/12.08.2014, transmisă de Ministerul Finanțelor Publice, privind contextul macroeconomic, metodologia de elaborare a proiectelor de buget pe anul 2015 și a estimărilor pentru anii 2016-2018, precum și limita sumelor defalcate din taxa pe valoarea adăugată pentru echilibrarea bugetelor locale,

Adresa nr. a.t.4677/25.08.2014 a Direcției Generale Regionale a Finanțelor Publice Iași, înregistrată la Consiliul Județean Iași sub nr. 23369/25.08.2014,

Adresa nr. 845/25.08.2014 a Institutului Național de Statistică – Direcția Județeană de Statistică Iași, înregistrată la Consiliul Județean Iași sub nr. 23437/25.08.2014,

Adresa nr. 12408/25.08.2014 a Oficiului de Cadastru și Publicitate Imobiliară Iași, înregistrată la Consiliul Județean Iași sub nr. 23531/25.08.2014,

d) Prevederile Legii nr. 273/2006, privind finanțele publice locale - actualizată,

În temeiul dispozițiilor art. 97 alin.(1) și ale art.115, alin.(1), lit.c) din din Legea nr. 215/2001, privind administrația publică locală, republicată, cu modificările și completările ulterioare,

### **HOTĂRĂȘTE:**

**Art.1.(1)** Se aprobă propunerile de repartizare pe unitățile administrativ-teritoriale din Județul Iași a procentului de 20% din cotele și sumele defalcate din unele venituri ale bugetului de stat pentru echilibrarea bugetelor locale, pentru achitarea arieratelor provenite din neplata cheltuielilor de funcționare și/sau de capital, în ordinea cronologică a vechimii arieratelor, pentru susținerea programelor de dezvoltare locală și pentru susținerea proiectelor de infrastructură care necesită cofinanțare locală pe anul 2015 și a estimărilor pentru anii 2016-2018, conform următoarelor criterii de repartizare: 90% funcție de suprafața totală a unităților administrativ-teritoriale și 10% funcție de populația acestora, potrivit anexelor nr. 1, 1a, 1b, 2, 2a, 2b, 3, 3a, 3b, 4, 4a, 4b, care fac parte integrantă din prezentul proiect de hotărâre.

**Art.1.(2)** La întocmirea propunerilor de repartizare pe unități administrativ-teritoriale a procentului de 20% din cotele și sumele defalcate din unele venituri ale bugetului de stat pentru echilibrarea bugetelor locale, pentru achitarea arieratelor provenite din neplata cheltuielilor de funcționare și/sau de capital, în ordinea cronologică a vechimii arieratelor, pentru susținerea programelor de dezvoltare locală și pentru susținerea proiectelor de infrastructură care necesită cofinanțare locală, după publicarea Legii Bugetului de Stat pe anul 2015 în Monitorul Oficial, 20% din sumele ce vor fi comunicate de Direcția Generală Regională a Finanțelor Publice Iași cu această destinație, vor fi repartizate pentru susținerea proiectelor cu finanțare nerambursabilă care necesită cofinanțare locală.

**Art.2.** Ducerea la îndeplinire a prevederilor prezentului proiect de hotărâre va fi asigurată de:

Direcția Economică - Serviciul Buget,

Unitățile administrativ-teritoriale din Județul Iași.

**Art.3.** Biroul Relații Publice, Monitorul Oficial, Relațiile cu Consiliile Locale, Consilierii Județeni și Presa, va comunica în copie prezenta hotărâre, inclusiv anexele la prezenta:

a) Instituției Prefectului Județului Iași,

Direcției Economice - Serviciul Buget,

Direcției Generale Regionale a Finanțelor Publice Iași,

Unităților administrativ-teritoriale din Județul Iași.

**Art.4.** Aducerea la cunoștința publică a prevederilor hotărârii va fi asigurată de către Biroul Relații Publice, Monitorul Oficial, Relațiile cu Consiliile Locale, Consilierii Județeni și Presa.

**Data astăzi,**

**PREȘEDINTE,**  
**Cristian Mihai ADOMNIȚEI**

**CONTRASEMNEAZĂ**  
**SECRETAR AL JUDEȚULUI IAȘI,**  
**Lăcrămioara VERNICĂ**

**DIRECȚIA JURIDICĂ**  
**DIRECTOR EXECUTIV,**  
Am luat cunoștință de acest înscris oficial  
și îmi asum responsabilitatea asupra legalității  
**Gabriela ALUNGULESEI**

**DIRECȚIA ECONOMICĂ/ SERVICIUL BUGET**  
**DIRECTOR EXECUTIV,**  
Îmi asum în totalitatea responsabilitatea corectitudinii  
și legalității în solidar cu întocmitorul înscrisului

**Elena ARVINTE**

**ȘEF SERVICIU,**  
Îmi asum în totalitatea responsabilitatea corectitudinii  
și legalității în solidar cu întocmitorul înscrisului  
**Mariana ILIESCU**

**SUSTINE PROIECTUL DE HOTĂRÂRE ,**  
**DIRECTOR EXECUTIV,**  
Îmi asum în totalitatea responsabilitatea corectitudinii  
și legalității în solidar cu întocmitorul înscrisului  
**Elena ARVINTE**

**ÎNTOCMIT,**  
Îmi asum responsabilitatea pentru fundamentarea,  
corectitudinea, legalitatea întocmirii acestui înscris oficial  
**Carmen Mihaela ILII**

D:\CarmenIlii\2014\Proiectie bugetara 2015 estimari 2016-2018\Cofinantare 20% 2015-2018\Varianta 10% populatie 90% suprafata



ROMÂNIA  
JUDEȚUL IAȘI  
CONSILIUL JUDEȚEAN IAȘI



Bulevardul Ștefan cel Mare și Sfânt, nr.69, cod. 700075, Iași  
Tel.: 0232 - 235100; Fax: 0232 - 210336; www.icc.ro



Nr. 24334..... din 01.09.2014

**Expunere de motive,**

**la proiectul de hotărâre privind propunerile de repartizare pe unitățile administrativ-teritoriale a procentului de 20% din cotele și sumele defalcate din unele venituri ale bugetului de stat pentru echilibrarea bugetelor locale, pentru achitarea arieratelor provenite din neplata cheltuielilor de funcționare și/sau de capital, în ordinea cronologică a vechimii arieratelor, pentru susținerea programelor de dezvoltare locală și pentru susținerea proiectelor de infrastructură care necesită cofinanțare locală, pe anul 2015 și a estimărilor pentru anii 2016-2018**

Având în vedere:

Scrisoarea cadru nr. 417563/12.08.2014, transmisă de Ministerul Finanțelor Publice, privind contextul macroeconomic, metodologia de elaborare a proiectelor de buget pe anul 2015 și a estimărilor pentru anii 2016-2018, precum și limita sumelor defalcate din taxa pe valoarea adăugată pentru echilibrarea bugetelor locale,

Prevederile art. 33 al Legii finanțelor publice locale nr. 273/2006 - actualizată, potrivit căreia un procent de 20% din sumele defalcate din taxa pe valoarea adăugată pentru echilibrare și din sumele defalcate din cotele defalcate din impozitul pe venit pentru echilibrarea bugetelor locale se repartizează pe unități administrativ-teritoriale prin hotărâre a consiliului județean, pentru achitarea arieratelor provenite din neplata cheltuielilor de funcționare și/sau de capital, în ordinea cronologică a vechimii arieratelor, pentru susținerea programelor de dezvoltare locală și pentru susținerea proiectelor de infrastructură care necesită cofinanțare locală,

Adresa nr. 845/25.08.2014 a Institutului Național de Statistică – Direcția Județeană de Statistică Iași, înregistrată la Consiliul Județean Iași sub nr. 23437/25.08.2014,

Adresa nr. 12408/25.08.2014 a Oficiului de Cadastru și Publicitate Imobiliară Iași, înregistrată la Consiliul Județean Iași sub nr. 23531/25.08.2014,

Adresa nr. a.t.4677/25.08.2014 a Direcției Generale Regionale a Finanțelor Publice Iași, înregistrată la Consiliul Județean Iași sub nr. 23369/25.08.2014, prin care se comunică cuantumul fondurilor de repartizat cu această destinație pentru fundamentarea bugetelor anului 2015 și a estimărilor pe anii 2016-2018, stabilite în conformitate cu prevederile art. 33, alin 3, lit „b” și alin. 4, lit. „f” din Legea nr. 273/2006 - actualizată și cu Scrisoarea Cadru nr. 417563/12.08.2014, astfel:

Indicatori	Anul				mii lei
	2015	2016	2017	2018	
Sume defalcate din TVA pentru echilibrarea bugetelor locale (cod 11.02.06)	14 629	9 589	9 810	9 810	
Sume alocate din cotele defalcate din impozitul pe venit pentru echilibrarea bugetelor locale (cod 04.02.04)	21 977	14 454	14 892	14 892	
<b>TOTAL</b>	<b>36 606</b>	<b>24 043</b>	<b>24 702</b>	<b>24 702</b>	

Prevederile Legii nr. 273/2006, privind finanțele publice locale, actualizată,

În temeiul dispozițiilor art. 97 alin.(1) și ale art.115, alin.(1), lit.c) din din Legea nr. 215/2001, privind administrația publică locală, republicată, cu modificările și completările ulterioare,

*propun spre aprobare:*

➤ propunerile de repartizare pe unitățile administrativ-teritoriale din Județul Iași a procentului de 20% din cotele și sumele defalcate din unele venituri ale bugetului de stat pentru echilibrarea bugetelor locale, pentru achitarea arieratelor provenite din neplata cheltuielilor de funcționare și/sau de capital, în ordinea cronologică a vechimii arieratelor, pentru susținerea programelor de dezvoltare locală și pentru susținerea proiectelor de infrastructură care necesită cofinanțare locală pe anul 2015 și a estimărilor pentru anii 2016-2018, conform următoarelor criterii de repartizare: 90% funcție de suprafața totală a unităților administrativ-teritoriale și 10% funcție de populația acestora.

La publicarea Legii bugetului de stat pe anul 2015, 20% din fondurile comunicate de Direcția Generală Regională a Finanțelor Publice Iași cu destinația prezentată în paragraful precedent, vor fi repartizate pentru susținerea proiectelor cu finanțare nerambursabilă care necesită cofinanțare locală.

**PREȘEDINTE,**  
**Cristian Mihai ADOMIȚEI**



The seal is circular with the coat of arms of Romania in the center. The text 'JUDEȚUL IAȘI' is written around the bottom edge of the seal. A signature is written over the seal.




ROMÂNIA  
JUDEȚUL IAȘI  
CONSILIUL JUDEȚEAN IAȘI



Directia Economică  
Serviciul Buget



Nr. 24332 / 01.09.2014



**RAPORT DE SPECIALITATE**

**la proiectul de hotărâre privind propunerile de repartizare pe unitățile administrativ-teritoriale a procentului de 20% din cotele și sumele defalcate din unele venituri ale bugetului de stat pentru echilibrarea bugetelor locale, pentru achitarea arieratelor provenite din neplata cheltuielilor de funcționare și/sau de capital, în ordinea cronologică a vechimii arieratelor, pentru susținerea programelor de dezvoltare locală și pentru susținerea proiectelor de infrastructură care necesită cofinanțare locală, pe anul 2015 și a estimărilor pentru anii 2016-2018**

**Având în vedere:**

Scrisoarea cadru nr. 417563/12.08.2014, transmisă de Ministerul Finanțelor Publice, privind contextul macroeconomic, metodologia de elaborare a proiectelor de buget pe anul 2015 și a estimărilor pentru anii 2016-2018, precum și limita sumelor defalcate din taxa pe valoarea adăugată pentru echilibrarea bugetelor locale,

Prevederile art. 33 al Legii finanțelor publice locale nr. 273/2006 - actualizată, potrivit căreia un procent de 20% din sumele defalcate din taxa pe valoarea adăugată pentru echilibrare și din sumele defalcate din cotele defalcate din impozitul pe venit pentru echilibrarea bugetelor locale se repartizează pe unități administrativ-teritoriale prin hotărâre a consiliului județean, pentru achitarea arieratelor provenite din neplata cheltuielilor de funcționare și/sau de capital, în ordinea cronologică a vechimii arieratelor, pentru susținerea programelor de dezvoltare locală și pentru susținerea proiectelor de infrastructură care necesită cofinanțare locală,

Adresa nr. 845/25.08.2014 a Institutului Național de Statistică – Direcția Județeană de Statistică Iași, înregistrată la Consiliul Județean Iași sub nr. 23437/25.08.2014,

Adresa nr. 12408/25.08.2014 a Oficiului de Cadastru și Publicitate Imobiliară Iași, înregistrată la Consiliul Județean Iași sub nr. 23531/25.08.2014,

Adresa nr. a.t.4677/25.08.2014 a Direcției Generale Regionale a Finanțelor Publice Iași, înregistrată la Consiliul Județean Iași sub nr. 23369/25.08.2014, prin care se comunică cuantumul fondurilor de repartizat cu această destinație pentru fundamentarea bugetelor anului 2015 și a estimărilor pe anii 2016-2018, stabilite în conformitate cu prevederile art. 33, alin 3, lit „b” și alin. 4,

lit. „f” din Legea nr. 273/2006 - actualizată și cu Scrisoarea Cadru nr. 417563/12.08.2014, astfel:

Indicatori	Anul				mii lei
	2015	2016	2017	2018	
Sume defalcate din TVA pentru echilibrarea bugetelor locale (cod 11.02.06)	14 629	9 589	9 810	9 810	
Sume alocate din cotele defalcate din impozitul pe venit pentru echilibrarea bugetelor locale (cod 04.02.04)	21 977	14 454	14 892	14 892	
<b>TOTAL</b>	<b>36 606</b>	<b>24 043</b>	<b>24 702</b>	<b>24 702</b>	

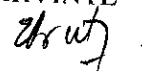
Având în vedere destinația sumelor alocate unităților administrativ-teritoriale din Județul Iași din procentul de 20%, propunem ca și criteriile de repartizare: 90% funcție de suprafața totală a unităților administrativ-teritoriale și 10% funcție de populația acestora, propunerile de repartizare fiind prezentate în anexele 1, 1a, 1b, 2, 2a, 2b, 3, 3a, 3b, 4, 4a, 4b.

## DIRECȚIA ECONOMICĂ

Răspund în privința realității, regularității și legalității,

**DIRECTOR EXECUTIV,**

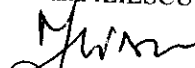
Elena ARVINTE



Răspund în privința realității, regularității și legalității,

**ȘEF SERVICIU,**


Mariana ILIESCU



**ÎNTOCMIT,**

Îmi asum responsabilitatea pentru fundamentarea, corectitudinea, legalitatea întocmirii acestui înscris oficial,

Carmen Mihaela ILII



D:\CarmenIlie\2014\Proiectie bugetara 2015 estimari 2016-2018\Cofinantare 20% 2015-2018\Varianta 10% populatie

90% suprafata

REPARTIZAREA

*pe unități administrativ-teritoriale a procentului de 20% din cotele și sumele defalcate din unele venituri ale bugetului de stat pentru echilibrarea bugetelor locale, pentru achitarea arieratelor provenite din neplata cheltuielilor de funcționare și/sau de capital, în ordinea cronologică a vechimii arieratelor, pentru susținerea programelor de dezvoltare locală și pentru susținerea proiectelor de infrastructură care necesită cofinanțare locală, pe anul 2015*

mii lei

Nr. crt.	CONSILIUL LOCAL	Total, din care:	Sume defalcate din TVA pentru echilibrarea B.L.	Sume defalcate din IVG pentru echilibrarea B.L.
			11.02.06	04.02.04
1	2	3(4+5)	4	5
1	AL. I. CUZA	310	124	186
2	ANDRIEȘENI	558	223	335
3	ARONEANU	250	100	150
4	BALȘ	211	84	127
5	BĂLȚAȚI	295	118	177
6	BĂRNOVA	274	109	165
7	BELCEȘTI	695	278	417
8	BIVOLARI	461	184	277
9	BRĂEȘTI	333	133	200
10	BUTEA	242	97	145
11	CEPLENIȚA	290	116	174
12	CIOHORĂNI	94	38	56
13	CIORTEȘTI	403	161	242
14	CIUREA	345	138	207
15	COARNELE CAPREI	280	112	168
16	COMARNA	303	121	182
17	COSTEȘTI	123	49	74
18	COSTULENI	442	177	265
19	COTNARI	656	262	394
20	COZMEȘTI	274	110	164
21	CRISTEȘTI	339	135	204
22	CUCUTENI	175	70	105
23	DAGĂȚA	297	119	178
24	DELENI	934	373	561
25	DOBROVĂȚ	570	228	342
26	DOLHEȘTI	345	138	207
27	DRĂGUȘENI	143	57	86
28	DUMEȘTI	450	180	270
29	ERBICENI	500	200	300
30	FÂNTÂNELE	205	82	123
31	FOCURI	387	155	232
32	GOLĂIEȘTI	343	137	206
33	GORBAN	359	143	216
34	GRAJDURI	268	107	161
35	GROPNIȚA	504	201	303
36	GROZEȘTI	172	69	103
37	HĂLĂUCEȘTI	311	124	187
38	HĂRMĂNEȘTI	177	71	106
39	HELEȘTENI	216	86	130

REPARTIZAREA

*pe unități administrativ-teritoriale a procentului de 20% din cotele și sumele defalcate din unele venituri ale bugetului de stat pentru echilibrarea bugetelor locale, pentru achitarea arrieratelor provenite din neplata cheltuielilor de funcționare și/sau de capital, în ordinea cronologică a vechimii arrieratelor, pentru susținerea programelor de dezvoltare locală și pentru susținerea proiectelor de infrastructură care necesită cofinanțare locală, pe anul 2015*

10% din sumele repartizate județului Iași, în funcție de populația UAT

mii lei

Nr. crt.	CONSILIUL LOCAL	Populația la data de 1 IANUARIE 2014	Total, din care:	Sume defalcate din TVA pentru echilibrarea B.L. 11.02.06	Sume defalcate din IVG pentru echilibrarea B.L. 04.02.04
1	2	3	4(5+6)	5	6
1	AL. I. CUZA	2857	12	5	7
2	ANDRIEȘENI	4300	18	7	11
3	ARONEANU	3698	15	6	9
4	BALȘ	3355	15	6	9
5	BĂLȚAȚI	5400	23	9	14
6	BÂRNOVA	6128	26	10	16
7	BELCEȘTI	11019	47	19	28
8	BIVOLARI	4340	18	7	11
9	BRĂEȘTI	3007	13	5	8
10	BUTEA	4070	17	7	10
11	CEPLENIȚA	4385	18	7	11
12	CIOHORĂNI	2141	9	4	5
13	CIORTEȘTI	4009	17	7	10
14	CIUREA	13703	58	23	35
15	COARNELE CAPREI	2935	13	5	8
16	COMARNA	4740	20	8	12
17	COSTEȘTI	1892	8	3	5
18	COSTULENI	4803	20	8	12
19	COTNARI	7625	33	13	20
20	COZMEȘTI	2861	12	5	7
21	CRISTEȘTI	4175	18	7	11
22	CUCUTENI	1263	5	2	3
23	DAGĂȚA	4826	20	8	12
24	DELENI	10208	43	17	26
25	DOBROVĂȚ	2380	10	4	6
26	DOLHEȘTI	2765	12	5	7
27	DRĂGUȘENI	1563	7	3	4
28	DUMEȘTI	4865	20	8	12
29	ERBICENI	5796	25	10	15
30	FĂNTÂNELE	2271	10	4	6
31	FOCURI	3596	15	6	9
32	GOLĂIEȘTI	4120	18	7	11
33	GORBAN	2958	13	5	8
34	GRAJDURI	4812	20	8	12
35	GROPNIȚA	3187	13	5	8
36	GROZEȘTI	1716	7	3	4
37	HĂLĂUCEȘTI	5676	25	10	15
38	HĂRMĂNEȘTI	2516	10	4	6

Nr. crt.	CONSILIUL LOCAL	Populația la data de 1 IANUARIE 2014	Total, din care:	Sume defalcate din TVA pentru echilibrarea B.L. 11.02.06	Sume defalcate din IVG pentru echilibrarea B.L. 04.02.04
1	2	3	4(5+6)	5	6
39	HELEȘTENI	2619	11	4	7
40	HOLBOCA	14101	60	24	36
41	HORLEȘTI	2859	12	5	7
42	ION NECULCE	5840	25	10	15
43	IPATELE	1933	8	3	5
44	LESPEZI	5809	25	10	15
45	LEȚCANI	7401	32	13	19
46	LUNGANI	6052	26	10	16
47	MĂDĂRJAC	1524	7	3	4
48	MIRCEȘTI	3716	16	6	10
49	MIRONEASA	5078	22	9	13
50	MIROSLAVA	13815	59	24	35
51	MIROSLOVEȘTI	4465	19	8	11
52	MOGOȘEȘTI - IAȘI	5386	23	9	14
53	MOGOȘEȘTI - SIRET	3871	17	7	10
54	MOȘNA	2124	9	4	5
55	MOTÇA	5247	22	9	13
56	MOVILENI	3121	13	5	8
57	OȚELENI	3510	15	6	9
58	PLUGARI	3430	15	6	9
59	POPEȘTI	4488	19	8	11
60	POPRICANI	8415	36	14	22
61	PRISĂCANI	3387	15	6	9
62	PROBOTA	3654	15	6	9
63	RĂCHITENI	3347	15	6	9
64	RĂDUCĂNENI	8659	37	15	22
65	REDIU	5890	25	10	15
66	ROMĂNEȘTI	1728	7	3	4
67	ROȘCANI	1732	7	3	4
68	RUGINOASA	6328	27	11	16
69	SCÂNTEIA	4829	20	8	12
70	ȘCHEIA	3421	15	6	9
71	SCHITU DUCA	4389	18	7	11
72	SCOBINȚI	7438	32	13	19
73	SINEȘTI	4461	19	8	11
74	ȘIPOSE	5189	22	9	13
75	SIRETEL	4157	18	7	11
76	STOLNICENI PRĂJESCU	5371	23	9	14
77	STRUNGA	4236	18	7	11
78	TANSA	2646	12	5	7
79	TĂTĂRUȘI	5432	23	9	14
80	ȚIBANA	8066	35	14	21
81	ȚIBĂNEȘTI	8079	35	14	21
82	ȚIGĂNAȘI	4706	20	8	12
83	TODIREȘTI	4918	21	8	13
84	TOMEȘTI	13218	57	23	34
85	TRIFEȘTI	3791	16	6	10
86	ȚUȚORA	2020	8	3	5
87	UNGHENI	4496	20	8	12

**REPARTIZAREA**

*pe unități administrativ-teritoriale a procentului de 20% din cotele și sumele defalcate din unele venituri ale bugetului de stat pentru echilibrarea bugetelor locale, pentru achitarea arieratelor provenite din neplata cheltuielilor de funcționare și/sau de capital, în ordinea cronologică a vechimii arieratelor, pentru susținerea programelor de dezvoltare locală și pentru susținerea proiectelor de infrastructură care necesită cofinanțare locală, pe anul 2015*

90% din sumele repartizate județului Iași, în funcție de suprafața totală a UAT

mii lei

Nr. crt.	CONSILIUL LOCAL	Suprafața totală la data de 01 IANUARIE 2014 ha	Total, din care:	Sume defalcate din TVA pentru echilibrarea B.L. 11.02.06	Sume defalcate din IVG pentru echilibrarea B.L. 04.02.04
1	2	3	4(5+6)	5	6
1	AL. I. CUZA	4950	298	119	179
2	ANDRIEȘENI	8976	540	216	324
3	ARONEANU	3900	235	94	141
4	BALȘ	3264	196	78	118
5	BĂLȚAȚI	4516	272	109	163
6	BĂRNOVA	4122	248	99	149
7	BELCEȘTI	10759	648	259	389
8	BIVOLARI	7377	443	177	266
9	BRĂEȘTI	5309	320	128	192
10	BUTEA	3729	225	90	135
11	CEPLENIȚA	4520	272	109	163
12	CIOHORĂNI	1404	85	34	51
13	CIORTEȘTI	6415	386	154	232
14	CIUREA	4772	287	115	172
15	COARNELE CAPREI	4435	267	107	160
16	COMARNA	4706	283	113	170
17	COSTEȘTI	1924	115	46	69
18	COSTULENI	7012	422	169	253
19	COTNARI	10353	623	249	374
20	COZMEȘTI	4350	262	105	157
21	CRISTEȘTI	5340	321	128	193
22	CUCUTENI	2822	170	68	102
23	DAGĂȚA	4601	277	111	166
24	DELENI	14797	891	356	535
25	DOBROVĂȚ	9303	560	224	336
26	DOLHEȘTI	5533	333	133	200
27	DRĂGUȘENI	2265	136	54	82
28	DUMEȘTI	7138	430	172	258
29	ERBICENI	7900	475	190	285
30	FĂNTÂNELE	3250	195	78	117
31	FOCURI	6187	372	149	223
32	GOLĂIEȘTI	5396	325	130	195
33	GORBAN	5745	346	138	208
34	GRAJDURI	4120	248	99	149
35	GROPNIȚA	8172	491	196	295
36	GROZEȘTI	2728	165	66	99
37	HĂLĂUCEȘTI	4751	286	114	172
38	HĂRMĂNEȘTI	2768	167	67	100

90% din sumele repartizate județului Iași, în funcție de suprafața totală a UAT

mii lei

Nr. crt.	CONSILIUL LOCAL	Suprafața totală la data de 01 IANUARIE 2014 ha	Total, din care:	Sume defalcate din TVA pentru echilibrarea B.L. 11.02.06	Sume defalcate din IVG pentru echilibrarea B.L. 04.02.04
1	2	3	4(5+6)	5	6
39	HELEȘTENI	3393	205	82	123
40	HOLBOCA	5004	301	120	181
41	HORLEȘTI	5087	306	122	184
42	ION NECULCE	9209	554	221	333
43	IPATELE	4672	281	112	169
44	LESPEZI	5269	317	127	190
45	LEȚCANI	5855	352	141	211
46	LUNGANI	6337	381	152	229
47	MĂDĂRJAC	5263	317	127	190
48	MIRCEȘTI	1989	120	48	72
49	MIRONEASA	4667	281	112	169
50	MIROSLAVA	8257	497	199	298
51	MIROSLAVEȘTI	5413	326	130	196
52	MOGOȘEȘTI - IAȘI	6775	408	163	245
53	MOGOȘEȘTI - SIRET	3821	230	92	138
54	MOȘNA	2833	170	68	102
55	MOȚCA	3658	220	88	132
56	MOVILENI	7929	477	191	286
57	OȚELENI	4393	265	106	159
58	PLUGARI	5502	331	132	199
59	POPEȘTI	7263	437	175	262
60	POPRICANI	6962	418	167	251
61	PRISĂCANI	5992	360	144	216
62	PROBOTA	7866	473	189	284
63	RĂCHITENI	1620	98	39	59
64	RĂDUCĂNENI	8749	526	210	316
65	REDIU	4510	271	108	163
66	ROMĂNEȘTI	3895	235	94	141
67	ROȘCANI	3799	228	91	137
68	RUGINOASA	5783	348	139	209
69	SCÂNTEIA	4181	252	101	151
70	ȘCHEIA	4057	245	98	147
71	SCHITU DUCA	11454	689	275	414
72	SCOBINȚI	7108	428	171	257
73	SINEȘTI	8343	502	201	301
74	ȘIPOSE	8968	540	216	324
75	SIREȚEL	5590	336	134	202
76	STOLNICENI PRĂJESCU	6347	382	153	229
77	STRUNGA	7131	429	171	258
78	TANSA	3560	215	86	129
79	TĂTĂRUȘI	6542	393	157	236
80	ȚIBANA	7161	431	172	259
81	ȚIBĂNEȘTI	9407	566	226	340
82	ȚIGĂNAȘI	6441	388	155	233
83	TODIREȘTI	4363	263	105	158
84	TOMEȘTI	3711	223	89	134
85	TRIFEȘTI	5698	343	137	206
86	ȚUȚORA	3808	230	92	138
87	UNGHENI	4630	278	111	167

Nr. crt.	CONSILIUL LOCAL	Suprafața totală la data de 01 IANUARIE 2014 ha	Total, din care:	Sume defalcate din TVA pentru echilibrarea B.L. 11.02.06	Sume defalcate din IVG pentru echilibrarea B.L. 04.02.04
1	2	3	4(5+6)	5	6
88	VALEA LUPULUI	1063	64	26	38
89	VALEA SEACA	3587	216	86	130
90	VĂNĂTORI	5207	313	125	188
91	VICTORIA	6216	374	149	225
92	VLĂDENI	7934	478	191	287
93	VOINEȘTI	6359	383	153	230
	<b>TOTAL COMUNE</b>	<b>520240</b>	<b>31309</b>	<b>12512</b>	<b>18797</b>
94	IAȘI	9366	557	223	334
95	PAȘCANI	7542	453	181	272
	<b>TOTAL MUNICIPII</b>	<b>16908</b>	<b>1010</b>	<b>404</b>	<b>606</b>
96	HÂRLĂU	3511	211	84	127
97	PODU ILOAIEI	4792	288	115	173
98	TG. FRUMOS	2107	127	51	76
	<b>TOTAL ORAȘE</b>	<b>10410</b>	<b>626</b>	<b>250</b>	<b>376</b>
	<b>TOTAL GENERAL</b>	<b>547558</b>	<b>32945</b>	<b>13166</b>	<b>19779</b>



Răspund în privința realității, regularității și legalității,

**DIRECTOR EXECUTIV,  
Elena ARVINTE**

Răspund în privința realității, regularității și legalității,

**ȘEF SERVICIU BUGET,  
Mariana ILIESCU**

Îmi asum responsabilitatea pentru fundamentarea,  
corectitudinea și legalitatea întocmirii acestui înscris oficial,

**Mihaela Carmen Ilii**

D:\CarmenIlii\2014\Proiectie bugetara 2015 estimari 2016-2018\Cofinantare 20% 2015-2018

**REPARTIZAREA**

*pe unități administrativ-teritoriale a procentului de 20% din cotele și sumele defalcate din unele venituri ale bugetului de stat pentru echilibrarea bugetelor locale, pentru achitarea arieratelor provenite din neplata cheltuielilor de funcționare și/sau de capital, în ordinea cronologică a vechimii arieratelor, pentru susținerea programelor de dezvoltare locală și pentru susținerea proiectelor de infrastructură care necesită cofinanțare locală, estimat pe anul 2016*

mii lei

Nr. crt.	CONSILIUL LOCAL	Total, din care:	Sume defalcate din TVA pentru echilibrarea B.L. 11.02.06	Sume defalcate din IVG pentru echilibrarea B.L. 04.02.04
1	2	3(4+5)	4	5
1	AL. I. CUZA	204	81	123
2	ANDRIEȘENI	366	146	220
3	ARONEANU	164	65	99
4	BALȘ	139	55	84
5	BĂLȚAȚI	193	77	116
6	BĂRNOVA	180	72	108
7	BELCEȘTI	457	182	275
8	BIVOLARI	303	121	182
9	BRĂEȘTI	218	87	131
10	BUTEA	160	64	96
11	CEPLENIȚA	190	76	114
12	CIOHORĂNI	61	24	37
13	CIORTEȘTI	264	105	159
14	CIUREA	226	90	136
15	COARNELE CAPREI	183	73	110
16	COMARNA	199	79	120
17	COSTEȘTI	81	32	49
18	COSTULENI	291	116	175
19	COTNARI	431	172	259
20	COZMEȘTI	180	72	108
21	CRISTEȘTI	223	89	134
22	CUCUTENI	114	45	69
23	DAGĂȚA	195	78	117
24	DELENI	613	244	369
25	DOBROVĂȚ	375	150	225
26	DOLHEȘTI	226	90	136
27	DRĂGUȘENI	95	38	57
28	DUMEȘTI	296	118	178
29	ERBICENI	329	131	198
30	FĂNTÂNELE	135	54	81
31	FOCURI	255	102	153
32	GOLĂIEȘTI	225	90	135
33	GORBAN	235	94	141
34	GRAJDURI	176	70	106
35	GROPNIȚA	332	133	199
36	GROZEȘTI	113	45	68

Nr. crt.	CONSILIUL LOCAL	Total, din care:	Sume defalcate din TVA pentru echilibrarea B.L. 11.02.06	Sume defalcate din IVG pentru echilibrarea B.L. 04.02.04
1	2	3(4+5)	4	5
37	HĂLĂUCEȘTI	204	81	123
38	HĂRMĂNEȘTI	117	47	70
39	HELEȘTENI	141	56	85
40	HOLBOCA	238	95	143
41	HORLEȘTI	209	83	126
42	ION NECULCE	381	152	229
43	IPATELE	190	76	114
44	LESPEZI	224	89	135
45	LEȚCANI	251	100	151
46	LUNGANI	268	107	161
47	MĂDĂRJAC	213	85	128
48	MIRCEȘTI	88	35	53
49	MIRONEASA	200	80	120
50	MIROSLAVA	364	145	219
51	MIROSLOVEȘTI	227	90	137
52	MOGOȘEȘTI - IAȘI	283	113	170
53	MOGOȘEȘTI - SIRET	162	64	98
54	MOȘNA	118	47	71
55	MOTÇA	160	64	96
56	MOVILENI	321	128	193
57	OȚELENI	183	73	110
58	PLUGARI	228	91	137
59	POPEȘTI	300	119	181
60	POPRICANI	298	119	179
61	PRISĂCANI	246	98	148
62	PROBOTA	321	128	193
63	RĂCHITENI	74	30	44
64	RĂDUCĂNENI	371	148	223
65	REDIU	195	78	117
66	ROMĂNEȘTI	159	63	96
67	ROȘCANI	155	62	93
68	RUGINOASA	246	98	148
69	SCÂNTEIA	178	71	107
70	ȘCHEIA	170	68	102
71	SCHITU DUCA	465	186	279
72	SCOBINȚI	302	120	182
73	SINEȘTI	342	136	206
74	ȘIPOSE	369	147	222
75	SIREȚEL	233	93	140
76	STOLNICENI PRAJESCU	266	106	160
77	STRUNGA	293	117	176
78	TANSA	148	59	89
79	TĂTĂRUȘI	273	109	164
80	ȚIBANA	306	122	184
81	ȚIBĂNEȘTI	394	157	237
82	ȚIGĂNAȘI	268	107	161
83	TODIREȘTI	186	74	112

mii lei

Nr. crt.	CONSILIUL LOCAL	Total, din care:	Sume defalcate din TVA pentru echilibrarea B.L. 11.02.06	Sume defalcate din IVG pentru echilibrarea B.L. 04.02.04
1	2	3(4+5)	4	5
84	TOMEȘTI	183	73	110
85	TRIFEȘTI	235	94	141
86	ȚUȚORA	155	62	93
87	UNGHENI	196	78	118
88	VALEA LUPULUI	58	23	35
89	VALEA SEACA	159	64	95
90	VÂNĂTORI	219	87	132
91	VICTORIA	258	103	155
92	VLĂDENI	325	130	195
93	VOINEȘTI	273	109	164
	<b>TOTAL COMUNE</b>	<b>21816</b>	<b>8699</b>	<b>13117</b>
94	IAȘI	1303	521	782
95	PAȘCANI	413	165	248
	<b>TOTAL MUNICIPII</b>	<b>1716</b>	<b>686</b>	<b>1030</b>
96	HÂRLĂU	171	68	103
97	PODU ILOAIEI	220	88	132
98	TG. FRUMOS	120	48	72
	<b>TOTAL ORAȘE</b>	<b>511</b>	<b>204</b>	<b>307</b>
	<b>TOTAL GENERAL</b>	<b>24043</b>	<b>9589</b>	<b>14454</b>



Răspund în privința realității, regularității și legalității,

**DIRECTOR EXECUTIV,**

**Elena ARVINTE**

*Elena ArvinTE*

Răspund în privința realității, regularității și legalității,

**ȘEF SERVICIU BUGET,**

**Mariana ILIESCU**

*Mariana Iliescu*

Îmi asum responsabilitatea pentru fundamentarea, corectitudinea și legalitatea întocmirii acestui înscris oficial,

**Mihaela Carmen Ilii**

D:\CarmenIlii\2014\Proiectie bugetara 2015 estimari 2016-2018\Cofinantare 20% 2015-2018

*Mihaela Carmen Ilii*

REPARTIZAREA

pe unități administrativ-teritoriale a procentului de 20% din cotele și sumele defalcate din unele venituri ale bugetului de stat pentru echilibrarea bugetelor locale, pentru achitarea arieratelor provenite din neplata cheltuielilor de funcționare și/sau de capital, în ordinea cronologică a vechimii arieratelor, pentru susținerea programelor de dezvoltare locală și pentru susținerea proiectelor de infrastructură care necesită cofinanțare locală, estimat pe anul 2016

10% din sumele repartizate județului Iași, în funcție de populația UAT

mii lei

Nr. crt.	CONSILIUL LOCAL	Populația la data de 1 IANUARIE 2014	Total, din care:	Sume defalcate din TVA pentru echilibrarea B.L. 11.02.06	Sume defalcate din IVG pentru echilibrarea B.L. 04.02.04
1	2	3	4(5+6)	5	6
1	AL. I. CUZA	2857	8	3	5
2	ANDRIEȘENI	4300	12	5	7
3	ARONEANU	3698	10	4	6
4	BALȘ	3355	10	4	6
5	BĂLȚAȚI	5400	15	6	9
6	BĂRNOVA	6128	17	7	10
7	BELCEȘTI	11019	31	12	19
8	BIVOLARI	4340	12	5	7
9	BRĂEȘTI	3007	8	3	5
10	BUTEA	4070	12	5	7
11	CEPLENIȚA	4385	12	5	7
12	CIOHORĂNI	2141	6	2	4
13	CIORTEȘTI	4009	11	4	7
14	CIUREA	13703	38	15	23
15	COARNELE CAPREI	2935	8	3	5
16	COMARNA	4740	13	5	8
17	COSTEȘTI	1892	5	2	3
18	COSTULENI	4803	13	5	8
19	COTNARI	7625	22	9	13
20	COZMEȘTI	2861	8	3	5
21	CRISTEȘTI	4175	12	5	7
22	CUCUTENI	1263	3	1	2
23	DAGĂȚA	4826	13	5	8
24	DELENI	10208	28	11	17
25	DOBROVĂȚ	2380	7	3	4
26	DOLHEȘTI	2765	8	3	5
27	DRĂGUȘENI	1563	5	2	3
28	DUMEȘTI	4865	13	5	8
29	ERBICENI	5796	16	6	10
30	FÂNTÂNELE	2271	7	3	4
31	FOCURI	3596	10	4	6
32	GOLĂIEȘTI	4120	12	5	7
33	GORBAN	2958	8	3	5
34	GRAJDURI	4812	13	5	8
35	GROPNIȚA	3187	9	4	5
36	GROZEȘTI	1716	5	2	3
37	HĂLĂUCEȘTI	5676	16	6	10
38	HĂRMĂNEȘTI	2516	7	3	4

10% din sumele repartizate județului Iași, în funcție de populația UAT

mii lei

Nr. crt.	CONSILIUL LOCAL	Populația la data de 1 IANUARIE 2014	Total, din care:	Sume defalcate din TVA pentru echilibrarea B.L. 11.02.06	Sume defalcate din IVG pentru echilibrarea B.L. 04.02.04
1	2	3	4(5+6)	5	6
39	HELEȘTENI	2619	7	3	4
40	HOLBOCA	14101	40	16	24
41	HORLEȘTI	2859	8	3	5
42	ION NECULCE	5840	17	7	10
43	IPATELE	1933	5	2	3
44	LESPEZI	5809	16	6	10
45	LEȚCANI	7401	20	8	12
46	LUNGANI	6052	17	7	10
47	MĂDĂRJAC	1524	5	2	3
48	MIRCEȘTI	3716	10	4	6
49	MIRONEASA	5078	15	6	9
50	MIROSLAVA	13815	38	15	23
51	MIROSLOVEȘTI	4465	13	5	8
52	MOGOȘEȘTI - IAȘI	5386	15	6	9
53	MOGOȘEȘTI - SIRET	3871	11	4	7
54	MOȘNA	2124	6	2	4
55	MOTÇA	5247	15	6	9
56	MOVILENI	3121	8	3	5
57	OȚELENI	3510	10	4	6
58	PLUGARI	3430	10	4	6
59	POPEȘTI	4488	13	5	8
60	POPRICANI	8415	23	9	14
61	PRISĂCANI	3387	10	4	6
62	PROBOTA	3654	10	4	6
63	RĂCHITENI	3347	10	4	6
64	RĂDUCĂNENI	8659	25	10	15
65	REDIU	5890	17	7	10
66	ROMÂNEȘTI	1728	5	2	3
67	ROȘCANI	1732	5	2	3
68	RUGINOASA	6328	18	7	11
69	SCÂNTEIA	4829	13	5	8
70	ȘCHEIA	3421	10	4	6
71	SCHITU DUCA	4389	12	5	7
72	SCOBINȚI	7438	21	8	13
73	SINEȘTI	4461	13	5	8
74	ȘIPOSE	5189	15	6	9
75	SIREȚEL	4157	12	5	7
76	STOLNICENI PRĂJESCU	5371	15	6	9
77	STRUNGA	4236	12	5	7
78	TANSA	2646	7	3	4
79	TĂTĂRUȘI	5432	15	6	9
80	ȚIBANA	8066	23	9	14
81	ȚIBĂNEȘTI	8079	23	9	14
82	ȚIGĂNAȘI	4706	13	5	8
83	TODIREȘTI	4918	13	5	8
84	TOMEȘTI	13218	37	15	22
85	TRIFEȘTI	3791	10	4	6
86	ȚUȚORA	2020	5	2	3
87	UNGHENI	4496	13	5	8

10% din sumele repartizate județului Iași, în funcție de populația UAT

mii lei

Nr. crt.	CONSILIUL LOCAL	Populația la data de 1 IANUARIE 2014	Total, din care:	Sume defalcate din TVA pentru echilibrarea B.L. 11.02.06	Sume defalcate din IVG pentru echilibrarea B.L. 04.02.04
1	2	3	4(5+6)	5	6
88	VALEA LUPULUI	5725	16	6	10
89	VALEA SEACA	6103	17	7	10
90	VÂNĂTORI	4579	13	5	8
91	VICTORIA	4442	12	5	7
92	VLĂDENI	4353	12	5	7
93	VOINEȘTI	7663	22	9	13
	<b>TOTAL COMUNE</b>	<b>449218</b>	<b>1259</b>	<b>499</b>	<b>760</b>
94	IAȘI	332271	930	374	556
95	PAȘCANI	40858	115	46	69
	<b>TOTAL MUNICIPII</b>	<b>373129</b>	<b>1045</b>	<b>420</b>	<b>625</b>
96	HÂRLĂU	11778	33	13	20
97	PODU ILOAIEI	10793	30	12	18
98	TG. FRUMOS	13282	37	15	22
	<b>TOTAL ORAȘE</b>	<b>35853</b>	<b>100</b>	<b>40</b>	<b>60</b>
	<b>TOTAL GENERAL</b>	<b>858200</b>	<b>2404</b>	<b>959</b>	<b>1445</b>

PREȘEDINTE,  
Cristian Mihai DOMNITELI



Răspund în privința realității, regularității și legalității,

**DIRECTOR EXECUTIV,**

**Elena ARVINTE**

*Elena ArvinTE*

Răspund în privința realității, regularității și legalității,

**ȘEF SERVICIU BUGET,**

**Mariana ILIESCU**

*Mariana Iliescu*

Îmi asum responsabilitatea pentru fundamentarea, corectitudinea și legalitatea întocmirii acestui înscris oficial,

**Mihaela Carmen Ilii**

D:\CarmenIlii\2014\Proiectie bugetara 2015 estimari 2016-2018\Cofinantare 20% 2015-2018

*Mihaela Carmen Ilii*

REPARTIZAREA

*pe unități administrativ-teritoriale a procentului de 20% din cotele și sumele defalcate din unele venituri ale bugetului de stat pentru echilibrarea bugetelor locale, pentru achitarea arieratelor provenite din neplata cheltuielilor de funcționare și/sau de capital, în ordinea cronologică a vechimii arieratelor, pentru susținerea programelor de dezvoltare locală și pentru susținerea proiectelor de infrastructură care necesită cofinanțare locală, estimat pe anul 2016*

90% din sumele repartizate județului Iași, în funcție de suprafața totală a UAT

mii lei

Nr. crt.	CONSILIUL LOCAL	Suprafața totală la data de 01 IANUARIE 2014 ha	Total, din care:	Sume defalcate din TVA pentru echilibrarea B.L. 11.02.06	Sume defalcate din IVG pentru echilibrarea B.L. 04.02.04
1	2	3	4(5+6)	5	6
1	AL. I. CUZA	4950	196	78	118
2	ANDRIEȘENI	8976	354	141	213
3	ARONEANU	3900	154	61	93
4	BALȘ	3264	129	51	78
5	BĂLȚAȚI	4516	178	71	107
6	BĂRNOVA	4122	163	65	98
7	BELCEȘTI	10759	426	170	256
8	BIVOLARI	7377	291	116	175
9	BRĂEȘTI	5309	210	84	126
10	BUTEA	3729	148	59	89
11	CEPLENIȚA	4520	178	71	107
12	CIOHORĂNI	1404	55	22	33
13	CIORTEȘTI	6415	253	101	152
14	CIUREA	4772	188	75	113
15	COARNELE CAPREI	4435	175	70	105
16	COMARNA	4706	186	74	112
17	COSTEȘTI	1924	76	30	46
18	COSTULENI	7012	278	111	167
19	COTNARI	10353	409	163	246
20	COZMEȘTI	4350	172	69	103
21	CRISTEȘTI	5340	211	84	127
22	CUCUTENI	2822	111	44	67
23	DAGĂȚA	4601	182	73	109
24	DELENI	14797	585	233	352
25	DOBROVĂȚ	9303	368	147	221
26	DOLHEȘTI	5533	218	87	131
27	DRĂGUȘENI	2265	90	36	54
28	DUMEȘTI	7138	283	113	170
29	ERBICENI	7900	313	125	188
30	FĂNTÂNELE	3250	128	51	77
31	FOCURI	6187	245	98	147
32	GOLĂIEȘTI	5396	213	85	128
33	GORBAN	5745	227	91	136
34	GRAJDURI	4120	163	65	98
35	GROPNIȚA	8172	323	129	194
36	GROZEȘTI	2728	108	43	65
37	HĂLĂUCEȘTI	4751	188	75	113
38	HĂRMĂNEȘTI	2768	110	44	66

Nr. crt.	CONSILIUL LOCAL	Suprafața totală la data de 01 IANUARIE 2014 ha	Total, din care:	Sume defalcate din TVA pentru echilibrarea B.L. 11.02.06	Sume defalcate din IVG pentru echilibrarea B.L. 04.02.04
1	2	3	4(5+6)	5	6
39	HELEȘTENI	3393	134	53	81
40	HOLBOCA	5004	198	79	119
41	HORLEȘTI	5087	201	80	121
42	ION NECULCE	9209	364	145	219
43	IPATELE	4672	185	74	111
44	LESPEZI	5269	208	83	125
45	LEȚCANI	5855	231	92	139
46	LUNGANI	6337	251	100	151
47	MĂDĂRJAC	5263	208	83	125
48	MIRCEȘTI	1989	78	31	47
49	MIRONEASA	4667	185	74	111
50	MIROSLAVA	8257	326	130	196
51	MIROSLOVEȘTI	5413	214	85	129
52	MOGOȘEȘTI - IAȘI	6775	268	107	161
53	MOGOȘEȘTI - SIRET	3821	151	60	91
54	MOȘNA	2833	112	45	67
55	MOȚCA	3658	145	58	87
56	MOVILENI	7929	313	125	188
57	OȚELENI	4393	173	69	104
58	PLUGARI	5502	218	87	131
59	POPEȘTI	7263	287	114	173
60	POPRICANI	6962	275	110	165
61	PRISĂCANI	5992	236	94	142
62	PROBOTA	7866	311	124	187
63	RĂCHITENI	1620	64	26	38
64	RĂDUCĂNENI	8749	346	138	208
65	REDIU	4510	178	71	107
66	ROMĂNEȘTI	3895	154	61	93
67	ROȘCANI	3799	150	60	90
68	RUGINOASA	5783	228	91	137
69	SCÂNTEIA	4181	165	66	99
70	ȘCHEIA	4057	160	64	96
71	SCHITU DUCA	11454	453	181	272
72	SCOBINȚI	7108	281	112	169
73	SINEȘTI	8343	329	131	198
74	ȘIPOSE	8968	354	141	213
75	SIREȚEL	5590	221	88	133
76	STOLNICENI PRĂJESCU	6347	251	100	151
77	STRUNGA	7131	281	112	169
78	TANSA	3560	141	56	85
79	TĂTĂRUȘI	6542	258	103	155
80	ȚIBANA	7161	283	113	170
81	ȚIBĂNEȘTI	9407	371	148	223
82	ȚIGĂNAȘI	6441	255	102	153
83	TODIREȘTI	4363	173	69	104
84	TOMEȘTI	3711	146	58	88
85	TRIFEȘTI	5698	225	90	135
86	ȚUȚORA	3808	150	60	90
87	UNGHENI	4630	183	73	110

90% din sumele repartizate județului Iași, în funcție de suprafața totală a UAT

mii lei

Nr. crt.	CONSILIUL LOCAL	Suprafața totală la data de 01 IANUARIE 2014 ha	Total, din care:	Sume defalcate din TVA pentru echilibrarea B.L. 11.02.06	Sume defalcate din IVG pentru echilibrarea B.L. 04.02.04
1	2	3	4(5+6)	5	6
88	VALEA LUPULUI	1063	42	17	25
89	VALEA SEACA	3587	142	57	85
90	VÂNĂTORI	5207	206	82	124
91	VICTORIA	6216	246	98	148
92	VLĂDENI	7934	313	125	188
93	VOINEȘTI	6359	251	100	151
	<b>TOTAL COMUNE</b>	<b>520240</b>	<b>20557</b>	<b>8200</b>	<b>12357</b>
94	IAȘI	9366	373	147	226
95	PAȘCANI	7542	298	119	179
	<b>TOTAL MUNICIPII</b>	<b>16908</b>	<b>671</b>	<b>266</b>	<b>405</b>
96	HÂRLĂU	3511	138	55	83
97	PODU ILOAIEI	4792	190	76	114
98	TG. FRUMOS	2107	83	33	50
	<b>TOTAL ORAȘE</b>	<b>10410</b>	<b>411</b>	<b>164</b>	<b>247</b>
	<b>TOTAL GENERAL</b>	<b>547558</b>	<b>21639</b>	<b>8630</b>	<b>13009</b>



Răspund în privința realității, regularității și legalității,

**DIRECTOR EXECUTIV,**

**Elena ARVINTE**

Răspund în privința realității, regularității și legalității,

**ȘEF SERVICIU BUGET,**

**Mariana ILIESCU**

Îmi asum responsabilitatea pentru fundamentarea,  
corectitudinea și legalitatea întocmirii acestui înscris oficial,

**Mihaela Carmen Ilii**

D:\CarmenIlii\2014\Proiectie bugetara 2015 estimari 2016-2018\Cofinantare 20% 2015-2018

REPARTIZAREA

*pe unități administrativ-teritoriale a procentului de 20% din cotele și sumele defalcate din unele venituri ale bugetului de stat pentru echilibrarea bugetelor locale, pentru achitarea arieratelor provenite din neplata cheltuielilor de funcționare și/sau de capital, în ordinea cronologică a vechimii arieratelor, pentru susținerea programelor de dezvoltare locală și pentru susținerea proiectelor de infrastructură care necesită cofinanțare locală, estimat pe anul 2017*

mii lei

Nr. crt.	CONSILIUL LOCAL	Total, din care:	Sume defalcate din TVA pentru echilibrarea B.L. 11.02.06	Sume defalcate din IVG pentru echilibrarea B.L. 04.02.04
1	2	3(4+5)	4	5
1	AL. I. CUZA	209	83	126
2	ANDRIEȘENI	377	150	227
3	ARONEANU	168	67	101
4	BALȘ	143	57	86
5	BĂLȚAȚI	199	79	120
6	BĂRNOVA	185	73	112
7	BELCEȘTI	468	186	282
8	BIVOLARI	313	124	189
9	BRĂEȘTI	224	89	135
10	BUTEA	163	65	98
11	CEPLENIȚA	197	78	119
12	CIOHORĂNI	63	25	38
13	CIORTEȘTI	272	108	164
14	CIUREA	234	93	141
15	COARNELE CAPREI	189	75	114
16	COMARNA	204	81	123
17	COSTEȘTI	83	33	50
18	COSTULENI	298	118	180
19	COTNARI	442	176	266
20	COZMEȘTI	184	73	111
21	CRISTEȘTI	229	91	138
22	CUCUTENI	118	47	71
23	DAGĂȚA	201	80	121
24	DELENI	631	251	380
25	DOBROVĂȚ	385	153	232
26	DOLHEȘTI	232	92	140
27	DRĂGUȘENI	97	39	58
28	DUMEȘTI	304	121	183
29	ERBICENI	337	134	203
30	FÂNTÂNELE	139	55	84
31	FOCURI	261	104	157
32	GOLĂIEȘTI	231	92	139
33	GORBAN	242	96	146
34	GRAJDURI	181	72	109
35	GROPNIȚA	342	136	206
36	GROZEȘTI	116	46	70

mii lei

Nr. crt.	CONSILIUL LOCAL	Total, din care:	Sume defalcate din TVA	Sume defalcate din IVG
			11.02.06	04.02.04
1	2	3(4+5)	4	5
37	HĂLĂUCEȘTI	209	83	126
38	HĂRMĂNEȘTI	120	48	72
39	HELEȘTENI	146	58	88
40	HOLBOCA	243	97	146
41	HORLEȘTI	215	85	130
42	ION NECULCE	390	155	235
43	IPATELE	194	77	117
44	LESPEZI	231	92	139
45	LEȚCANI	258	102	156
46	LUNGANI	275	109	166
47	MĂDĂRJAC	219	87	132
48	MIRCEȘTI	91	36	55
49	MIRONEASA	204	81	123
50	MIROSLAVA	375	149	226
51	MIROSLOVEȘTI	232	92	140
52	MOGOȘEȘTI - IAȘI	290	115	175
53	MOGOȘEȘTI - SIRET	167	66	101
54	MOȘNA	121	48	73
55	MOȚCA	164	65	99
56	MOVILENI	331	132	199
57	OȚELENI	189	75	114
58	PLUGARI	234	93	141
59	POPEȘTI	308	122	186
60	POPRICANI	307	122	185
61	PRISĂCANI	254	101	153
62	PROBOTA	330	131	199
63	RĂCHITENI	76	30	46
64	RĂDUCĂNENI	380	151	229
65	REDIU	200	80	120
66	ROMĂNEȘTI	163	65	98
67	ROȘCANI	159	63	96
68	RUGINOASA	253	100	153
69	SCÂNTEIA	183	73	110
70	ȘCHEIA	174	69	105
71	SCHITU DUCA	478	190	288
72	SCOBINȚI	311	124	187
73	SINEȘTI	352	140	212
74	ȘIPOSE	380	151	229
75	SIREȚEL	239	95	144
76	STOLNICENI PRĂJESCU	272	108	164
77	STRUNGA	302	120	182
78	TANSA	152	60	92
79	TĂTĂRUȘI	280	111	169
80	ȚIBANA	313	124	189
81	ȚIBĂNEȘTI	405	161	244
82	ȚIGĂNAȘI	275	109	166
83	TODIREȘTI	192	76	116

mii lei

Nr. crt.	CONSILIUL LOCAL	Total, din care:	Sume defalcate din TVA pentru echilibrarea B.L. 11.02.06	Sume defalcate din IVG pentru echilibrarea B.L. 04.02.04
1	2	3(4+5)	4	5
84	TOMEȘTI	189	75	114
85	TRIFEȘTI	242	96	146
86	ȚUȚORA	160	63	97
87	UNGHENI	201	80	121
88	VALEA LUPULUI	60	24	36
89	VALEA SEACA	164	65	99
90	VĂNĂTORI	224	89	135
91	VICTORIA	265	105	160
92	VLĂDENI	335	133	202
93	VOINEȘTI	281	112	169
	<b>TOTAL COMUNE</b>	<b>22418</b>	<b>8905</b>	<b>13513</b>
94	IAȘI	1334	528	806
95	PAȘCANI	425	169	256
	<b>TOTAL MUNICIPII</b>	<b>1759</b>	<b>697</b>	<b>1062</b>
96	HÂRLĂU	176	70	106
97	PODU ÎLOAIEI	225	89	136
98	TG. FRUMOS	124	49	75
	<b>TOTAL ORAȘE</b>	<b>525</b>	<b>208</b>	<b>317</b>
	<b>TOTAL GENERAL</b>	<b>24702</b>	<b>9810</b>	<b>14892</b>



Răspund în privința realității, regularității și legalității,

**DIRECTOR EXECUTIV,**

**Elena ARVINTE**

Răspund în privința realității, regularității și legalității,

**ȘEF SERVICIU BUGET,**

**Mariana ILIESCU**

Îmi asum responsabilitatea pentru fundamentarea, corectitudinea și legalitatea întocmirii acestui înscris oficial,

**Mihaela Carmen Ilii**

D:\CarmenIlii\2014\Proiectie bugetara 2015 estimari 2016-2018\Cofinantare 20% 2015-2018

REPARTIZAREA

pe unități administrativ-teritoriale a procentului de 20% din cotele și sumele defalcate din unele venituri ale bugetului de stat pentru echilibrarea bugetelor locale, pentru achitarea arrieratelor provenite din neplata cheltuielilor de funcționare și/sau de capital, în ordinea cronologică a vechimii arrieratelor, pentru susținerea programelor de dezvoltare locală și pentru susținerea proiectelor de infrastructură care necesită cofinanțare locală, estimat pe anul 2017

10% din sumele repartizate județului Iași, în funcție de populația UAT

mii lei

Nr. crt.	CONSILIUL LOCAL	Populația la data de 1 IANUARIE 2014	Total, din care:	Sume defalcate din TVA pentru echilibrarea B.L. 11.02.06	Sume defalcate din IVG pentru echilibrarea B.L. 04.02.04
1	2	3	4(5+6)	5	6
1	AL. I. CUZA	2857	8	3	5
2	ANDRIEȘENI	4300	12	5	7
3	ARONEANU	3698	10	4	6
4	BALȘ	3355	10	4	6
5	BĂLȚAȚI	5400	15	6	9
6	BĂRNOVA	6128	18	7	11
7	BELCEȘTI	11019	32	13	19
8	BIVOLARI	4340	13	5	8
9	BRĂEȘTI	3007	8	3	5
10	BUTEA	4070	12	5	7
11	CEPLENIȚA	4385	13	5	8
12	CIOHORĂNI	2141	6	2	4
13	CIORTEȘTI	4009	12	5	7
14	CIUREA	13703	40	16	24
15	COARNELE CAPREI	2935	8	3	5
16	COMARNA	4740	13	5	8
17	COSTEȘTI	1892	5	2	3
18	COSTULENI	4803	13	5	8
19	COTNARI	7625	22	9	13
20	COZMEȘTI	2861	8	3	5
21	CRISTEȘTI	4175	12	5	7
22	CUCUTENI	1263	3	1	2
23	DAGĂȚA	4826	14	6	8
24	DELENI	10208	30	12	18
25	DOBROVĂȚ	2380	7	3	4
26	DOLHEȘTI	2765	8	3	5
27	DRĂGUȘENI	1563	5	2	3
28	DUMEȘTI	4865	14	6	8
29	ERBICENI	5796	17	7	10
30	FĂNTÂNELE	2271	7	3	4
31	FOCURI	3596	10	4	6
32	GOLĂIEȘTI	4120	12	5	7
33	GORBAN	2958	8	3	5
34	GRAJDURI	4812	14	6	8
35	GROPNIȚA	3187	10	4	6
36	GROZEȘTI	1716	5	2	3
37	HĂLĂUCEȘTI	5676	16	6	10
38	HĂRMĂNEȘTI	2516	7	3	4
39	HELEȘTENI	2619	8	3	5

10% din sumele repartizate județului Iași, în funcție de populația UAT

mii lei

Nr. crt.	CONSILIUL LOCAL	Populația la data de 1 IANUARIE 2014	Total, din care:	Sume defalcate din TVA pentru echilibrarea B.L. 11.02.06	Sume defalcate din IVG pentru echilibrarea B.L. 04.02.04
1	2	3	4(5+6)	5	6
40	HOLBOCA	14101	40	16	24
41	HORLEȘTI	2859	8	3	5
42	ION NECULCE	5840	17	7	10
43	IPATELE	1933	5	2	3
44	LESPEZI	5809	17	7	10
45	LEȚCANI	7401	21	8	13
46	LUNGANI	6052	18	7	11
47	MĂDĂRJAC	1524	5	2	3
48	MIRCEȘTI	3716	10	4	6
49	MIRONEASA	5078	15	6	9
50	MIROSLAVA	13815	40	16	24
51	MIROSLOVEȘTI	4465	13	5	8
52	MOGOȘEȘTI - IAȘI	5386	15	6	9
53	MOGOȘEȘTI - SIRET	3871	11	4	7
54	MOȘNA	2124	6	2	4
55	MOȚCA	5247	15	6	9
56	MOVILENI	3121	9	4	5
57	OȚELENI	3510	10	4	6
58	PLUGARI	3430	10	4	6
59	POPEȘTI	4488	13	5	8
60	POPRICANI	8415	25	10	15
61	PRISĂCANI	3387	10	4	6
62	PROBOTA	3654	10	4	6
63	RĂCHITENI	3347	10	4	6
64	RĂDUCĂNENI	8659	25	10	15
65	REDIU	5890	17	7	10
66	ROMĂNEȘTI	1728	5	2	3
67	ROȘCANI	1732	5	2	3
68	RUGINOASA	6328	18	7	11
69	SCÂNTEIA	4829	14	6	8
70	ȘCHEIA	3421	10	4	6
71	SCHITU DUCA	4389	13	5	8
72	SCOBINȚI	7438	22	9	13
73	SINEȘTI	4461	13	5	8
74	ȘIPOSE	5189	15	6	9
75	SIREȚEL	4157	12	5	7
76	STOLNICENI PRĂJESCU	5371	15	6	9
77	STRUNGA	4236	12	5	7
78	TANSA	2646	8	3	5
79	TĂTĂRUȘI	5432	15	6	9
80	ȚIBANA	8066	23	9	14
81	ȚIBĂNEȘTI	8079	23	9	14
82	ȚIGĂNAȘI	4706	13	5	8
83	TODIREȘTI	4918	15	6	9
84	TOMEȘTI	13218	38	15	23
85	TRIFEȘTI	3791	11	4	7
86	ȚUȚORA	2020	6	2	4
87	UNGHENI	4496	13	5	8
88	VALEA LUPULUI	5725	17	7	10
89	VALEA SEACA	6103	18	7	11

10% din sumele repartizate județului Iași, în funcție de populația UAT

mii lei

Nr. crt.	CONSILIUL LOCAL	Populația la data de 1 IANUARIE 2014	Total, din care:	Sume defalcate din TVA pentru echilibrarea B.L. 11.02.06	Sume defalcate din IVG pentru echilibrarea B.L. 04.02.04
1	2	3	4(5+6)	5	6
90	VÂNĂTORI	4579	13	5	8
91	VICTORIA	4442	13	5	8
92	VLĂDENI	4353	13	5	8
93	VOINEȘTI	7663	22	9	13
	<b>TOTAL COMUNE</b>	<b>449218</b>	<b>1295</b>	<b>515</b>	<b>780</b>
94	IAȘI	332271	955	379	576
95	PAȘCANI	40858	118	47	71
	<b>TOTAL MUNICIPII</b>	<b>373129</b>	<b>1073</b>	<b>426</b>	<b>647</b>
96	HÂRLĂU	11778	33	13	20
97	PODU ILOAIEI	10793	31	12	19
98	TG. FRUMOS	13282	38	15	23
	<b>TOTAL ORAȘE</b>	<b>35853</b>	<b>102</b>	<b>40</b>	<b>62</b>
	<b>TOTAL GENERAL</b>	<b>858200</b>	<b>2470</b>	<b>981</b>	<b>1489</b>

PREȘEDINTE,  
Cristian Mihai ADOMNITEI



Răspund în privința realității, regularității și legalității,

**DIRECTOR EXECUTIV,**

**Elena ARVINTE**

Răspund în privința realității, regularității și legalității,

**ȘEF SERVICIU BUGET,**

**Mariana ILIESCU**

Îmi asum responsabilitatea pentru fundamentarea, corectitudinea și legalitatea întocmirii acestui înscris oficial,

**Mihaela Carmen Ilii**

D:\CarmenIlii\2014\Proiectie bugetara 2015 estimari 2016-2018\Cofinantare 20% 2015-2018

REPARTIZAREA

*pe unități administrativ-teritoriale a procentului de 20% din cotele și sumele defalcate din unele venituri ale bugetului de stat pentru echilibrarea bugetelor locale, pentru achitarea arieratelor provenite din neplata cheltuielilor de funcționare și/sau de capital, în ordinea cronologică a vechimii arieratelor, pentru susținerea programelor de dezvoltare locală și pentru susținerea proiectelor de infrastructură care necesită cofinanțare locală, estimat pe anul 2017*

90% din sumele repartizate județului Iași, în funcție de suprafața totală a UAT

mii lei

Nr. crt.	CONSILIUL LOCAL	Suprafața totală la data de 01 IANUARIE 2014 ha	Total, din care:	Sume defalcate din TVA pentru echilibrarea B.L. 11.02.06	Sume defalcate din IVG pentru echilibrarea B.L. 04.02.04
1	2	3	4(5+6)	5	6
1	AL. I. CUZA	4950	201	80	121
2	ANDRIEȘENI	8976	365	145	220
3	ARONEANU	3900	158	63	95
4	BALȘ	3264	133	53	80
5	BĂLȚAȚI	4516	184	73	111
6	BĂRNOVA	4122	167	66	101
7	BELCEȘTI	10759	436	173	263
8	BIVOLARI	7377	300	119	181
9	BRĂEȘTI	5309	216	86	130
10	BUTEA	3729	151	60	91
11	CEPLENIȚA	4520	184	73	111
12	CIOHORĂNI	1404	57	23	34
13	CIORTEȘTI	6415	260	103	157
14	CIUREA	4772	194	77	117
15	COARNELE CAPREI	4435	181	72	109
16	COMARNA	4706	191	76	115
17	COSTEȘTI	1924	78	31	47
18	COSTULENI	7012	285	113	172
19	COTNARI	10353	420	167	253
20	COZMEȘTI	4350	176	70	106
21	CRISTEȘTI	5340	217	86	131
22	CUCUTENI	2822	115	46	69
23	DAGĂȚA	4601	187	74	113
24	DELENI	14797	601	239	362
25	DOBROVĂȚ	9303	378	150	228
26	DOLHEȘTI	5533	224	89	135
27	DRĂGUȘENI	2265	92	37	55
28	DUMEȘTI	7138	290	115	175
29	ERBICENI	7900	320	127	193
30	FĂNTÂNELE	3250	132	52	80
31	FOCURI	6187	251	100	151
32	GOLĂIEȘTI	5396	219	87	132
33	GORBAN	5745	234	93	141
34	GRAJDURI	4120	167	66	101
35	GROPNIȚA	8172	332	132	200
36	GROZEȘTI	2728	111	44	67
37	HĂLĂUCEȘTI	4751	193	77	116
38	HĂRMĂNEȘTI	2768	113	45	68

90% din sumele repartizate județului Iași, în funcție de suprafața totală a UAT

mii lei

Nr. crt.	CONSILIUL LOCAL	Suprafața totală la data de 01 IANUARIE 2014 ha	Total, din care:	Sume defalcate din TVA pentru echilibrarea B.L. 11.02.06	Sume defalcate din IVG pentru echilibrarea B.L. 04.02.04
1	2	3	4(5+6)	5	6
39	HELEȘTENI	3393	138	55	83
40	HOLBOCA	5004	203	81	122
41	HORLEȘTI	5087	207	82	125
42	ION NECULCE	9209	373	148	225
43	IPATELE	4672	189	75	114
44	LESPEZI	5269	214	85	129
45	LEȚCANI	5855	237	94	143
46	LUNGANI	6337	257	102	155
47	MĂDĂRJAC	5263	214	85	129
48	MIRCEȘTI	1989	81	32	49
49	MIRONEASA	4667	189	75	114
50	MIROSLAVA	8257	335	133	202
51	MIROSLOVEȘTI	5413	219	87	132
52	MOGOȘEȘTI - IAȘI	6775	275	109	166
53	MOGOȘEȘTI - SIRET	3821	156	62	94
54	MOȘNA	2833	115	46	69
55	MOȚCA	3658	149	59	90
56	MOVILENI	7929	322	128	194
57	OȚELENI	4393	179	71	108
58	PLUGARI	5502	224	89	135
59	POPEȘTI	7263	295	117	178
60	POPRICANI	6962	282	112	170
61	PRISĂCANI	5992	244	97	147
62	PROBOTA	7866	320	127	193
63	RĂCHITENI	1620	66	26	40
64	RĂDUCĂNENI	8749	355	141	214
65	REDIU	4510	183	73	110
66	ROMÂNEȘTI	3895	158	63	95
67	ROȘCANI	3799	154	61	93
68	RUGINOASA	5783	235	93	142
69	SCÂNTEIA	4181	169	67	102
70	ȘCHEIA	4057	164	65	99
71	SCHITU DUCA	11454	465	185	280
72	SCOBINȚI	7108	289	115	174
73	SINEȘTI	8343	339	135	204
74	ȘIPOSE	8968	365	145	220
75	SIREȚEL	5590	227	90	137
76	STOLNICENI PRĂJESCU	6347	257	102	155
77	STRUNGA	7131	290	115	175
78	TANSA	3560	144	57	87
79	TĂTĂRUȘI	6542	265	105	160
80	ȚIBANA	7161	290	115	175
81	ȚIBĂNEȘTI	9407	382	152	230
82	ȚIGĂNAȘI	6441	262	104	158
83	TODIREȘTI	4363	177	70	107
84	TOMEȘTI	3711	151	60	91
85	TRIFEȘTI	5698	231	92	139
86	ȚUȚORA	3808	154	61	93
87	UNGHENI	4630	188	75	113

90% din sumele repartizate județului Iași, în funcție de suprafața totală a UAT

mii lei

Nr. crt.	CONSILIUL LOCAL	Suprafața totală la data de 01 IANUARIE 2014 ha	Total, din care:	Sume defalcate din TVA pentru echilibrarea B.L. 11.02.06	Sume defalcate din IVG pentru echilibrarea B.L. 04.02.04
1	2	3	4(5+6)	5	6
88	VALEA LUPULUI	1063	43	17	26
89	VALEA SEACA	3587	146	58	88
90	VÂNĂTORI	5207	211	84	127
91	VICTORIA	6216	252	100	152
92	VLĂDENI	7934	322	128	194
93	VOINEȘTI	6359	259	103	156
	<b>TOTAL COMUNE</b>	<b>520240</b>	<b>21123</b>	<b>8390</b>	<b>12733</b>
94	IAȘI	9366	379	149	230
95	PAȘCANI	7542	307	122	185
	<b>TOTAL MUNICIPII</b>	<b>16908</b>	<b>686</b>	<b>271</b>	<b>415</b>
96	HÂRLĂU	3511	143	57	86
97	PODU ILOAIEI	4792	194	77	117
98	TG. FRUMOS	2107	86	34	52
	<b>TOTAL ORAȘE</b>	<b>10410</b>	<b>423</b>	<b>168</b>	<b>255</b>
	<b>TOTAL GENERAL</b>	<b>547558</b>	<b>22232</b>	<b>8829</b>	<b>13403</b>

PREȘEDINTE,  
Cristian Mihai ADOMNITELI



Răspund în privința realității, regularității și legalității,

**DIRECTOR EXECUTIV,**  
**Elena ARVINTE**

Răspund în privința realității, regularității și legalității,

**ȘEF SERVICIU BUGET,**  
**Mariana ILIESCU**

Îmi asum responsabilitatea pentru fundamentarea,  
corectitudinea și legalitatea întocmirii acestui înscris oficial,

**Mihaela Carmen Ilii**

D:\CarmenIlii\2014\Proiectie bugetara 2015 estimari 2016-2018\Cofinantare 20% 2015-2018

REPARTIZAREA

pe unități administrativ-teritoriale a procentului de 20% din cotele și sumele defalcate din unele venituri ale bugetului de stat pentru echilibrarea bugetelor locale, pentru achitarea arrieratelor provenite din neplata cheltuielilor de funcționare și/sau de capital, în ordinea cronologică a vechimii arrieratelor, pentru susținerea programelor de dezvoltare locală și pentru susținerea proiectelor de infrastructură care necesită cofinanțare locală, estimat pe anul 2018

mii lei

Nr. crt.	CONSILIUL LOCAL	Total, din care:	Sume defalcate din TVA pentru echilibrarea B.L. 11.02.06	Sume defalcate din IVG pentru echilibrarea B.L. 04.02.04
1	2	3(4+5)	4	5
1	AL. I. CUZA	209	83	126
2	ANDRIEȘENI	377	150	227
3	ARONEANU	168	67	101
4	BALȘ	143	57	86
5	BĂLȚAȚI	199	79	120
6	BĂRNOVA	185	73	112
7	BELCEȘTI	468	186	282
8	BIVOLARI	313	124	189
9	BRĂEȘTI	224	89	135
10	BUTEA	163	65	98
11	CEPLENIȚA	197	78	119
12	CIOHORĂNI	63	25	38
13	CIORTEȘTI	272	108	164
14	CIUREA	234	93	141
15	COARNELE CAPREI	189	75	114
16	COMARNA	204	81	123
17	COSTEȘTI	83	33	50
18	COSTULENI	298	118	180
19	COTNARI	442	176	266
20	COZMEȘTI	184	73	111
21	CRISTEȘTI	229	91	138
22	CUCUTENI	118	47	71
23	DAGĂȚA	201	80	121
24	DELENI	631	251	380
25	DOBROVĂȚ	385	153	232
26	DOLHEȘTI	232	92	140
27	DRĂGUȘENI	97	39	58
28	DUMEȘTI	304	121	183
29	ERBICENI	337	134	203
30	FÂNTÂNELE	139	55	84
31	FOCURI	261	104	157
32	GOLĂIEȘTI	231	92	139
33	GORBAN	242	96	146
34	GRAJDURI	181	72	109
35	GROPNIȚA	342	136	206
36	GROZEȘTI	116	46	70
37	HĂLĂUCEȘTI	209	83	126
38	HĂRMĂNEȘTI	120	48	72
39	HELEȘTENI	146	58	88
40	HOLBOCA	243	97	146

Nr. crt.	CONSILIUL LOCAL	Total, din care:	Sume defalcate din TVA	Sume defalcate din IVG
			pentru echilibrarea B.L. 11.02.06	pentru echilibrarea B.L. 04.02.04
1	2	3(4+5)	4	5
41	HORLEȘTI	215	85	130
42	ION NECULCE	390	155	235
43	IPATELE	194	77	117
44	LESPEZI	231	92	139
45	LEȚCANI	258	102	156
46	LUNGANI	275	109	166
47	MĂDĂRJAC	219	87	132
48	MIRCEȘTI	91	36	55
49	MIRONEASA	204	81	123
50	MIROSLAVA	375	149	226
51	MIROSLOVEȘTI	232	92	140
52	MOGOȘEȘTI - IAȘI	290	115	175
53	MOGOȘEȘTI - SIRET	167	66	101
54	MOȘNA	121	48	73
55	MOȚCA	164	65	99
56	MOVILENI	331	132	199
57	OȚELENI	189	75	114
58	PLUGARI	234	93	141
59	POPEȘTI	308	122	186
60	POPRICANI	307	122	185
61	PRISĂCANI	254	101	153
62	PROBOTA	330	131	199
63	RĂCHITENI	76	30	46
64	RĂDUCĂNENI	380	151	229
65	REDIU	200	80	120
66	ROMĂNEȘTI	163	65	98
67	ROȘCANI	159	63	96
68	RUGINOASA	253	100	153
69	SCÂNTEIA	183	73	110
70	ȘCHEIA	174	69	105
71	SCHITU DUCA	478	190	288
72	SCOBINȚI	311	124	187
73	SINEȘTI	352	140	212
74	ȘIPOSE	380	151	229
75	SIREȚEL	239	95	144
76	STOLNICENI PRĂJESCU	272	108	164
77	STRUNGA	302	120	182
78	TANSA	152	60	92
79	TĂTĂRUȘI	280	111	169
80	ȚIBANA	313	124	189
81	ȚIBĂNEȘTI	405	161	244
82	ȚIGĂNAȘI	275	109	166
83	TODIREȘTI	192	76	116
84	TOMEȘTI	189	75	114
85	TRIFEȘTI	242	96	146
86	ȚUȚORA	160	63	97
87	UNGHENI	201	80	121
88	VALEA LUPULUI	60	24	36
89	VALEA SEACA	164	65	99
90	VÂNĂTORI	224	89	135
91	VICTORIA	265	105	160

Nr. crt.	CONSILIUL LOCAL	Total, din care:	Sume defalcate din TVA pentru echilibrarea B.L. 11.02.06	Sume defalcate din IVG pentru echilibrarea B.L. 04.02.04
1	2	3(4+5)	4	5
92	VLĂDENI	335	133	202
93	VOINEȘTI	281	112	169
	<b>TOTAL COMUNE</b>	<b>22418</b>	<b>8905</b>	<b>13513</b>
94	IAȘI	1334	528	806
95	PAȘCANI	425	169	256
	<b>TOTAL MUNICIPII</b>	<b>1759</b>	<b>697</b>	<b>1062</b>
96	HÂRLĂU	176	70	106
97	PODU ILOAIEI	225	89	136
98	TG. FRUMOS	124	49	75
	<b>TOTAL ORAȘE</b>	<b>525</b>	<b>208</b>	<b>317</b>
	<b>TOTAL GENERAL</b>	<b>24702</b>	<b>9810</b>	<b>14892</b>

PREȘEDINTE,  
Cristian Mihai ADOMNITEA



Răspund în privința realității, regularității și legalității,

**DIRECTOR EXECUTIV,**

**Elena ARVINTE**

Răspund în privința realității, regularității și legalității,

**ȘEF SERVICIU BUGET,**

**Mariana ILIESCU**

Îmi asum responsabilitatea pentru fundamentarea,  
corectitudinea și legalitatea întocmirii acestui înscris oficial,

**Mihaela Carmen Ilii**

D:\CarmenIlii\2014\Proiectie bugetara 2015 estimari 2016-2018\Cofinantare 20% 2015-2018

**REPARTIZAREA**

*pe unități administrativ-teritoriale a procentului de 20% din cotele și sumele defalcate din unele venituri ale bugetului de stat pentru echilibrarea bugetelor locale, pentru achitarea arieratelor provenite din neplata cheltuielilor de funcționare și/sau de capital, în ordinea cronologică a vechimii arieratelor, pentru susținerea programelor de dezvoltare locală și pentru susținerea proiectelor de infrastructură care necesită cofinanțare locală, estimat pe anul 2018*

10% din sumele repartizate județului Iași, în funcție de populația UAT

mii lei


Nr. crt.	CONSILIUL LOCAL	Populația la data de 1 IANUARIE 2014	Total, din care:	Sume defalcate din TVA pentru echilibrarea B.L. 11.02.06	Sume defalcate din IVG pentru echilibrarea B.L. 04.02.04
1	2	3	4(5+6)	5	6
1	AL. I. CUZA	2857	8	3	5
2	ANDRIEȘENI	4300	12	5	7
3	ARONEANU	3698	10	4	6
4	BALȘ	3355	10	4	6
5	BĂLȚAȚI	5400	15	6	9
6	BĂRNOVA	6128	18	7	11
7	BELCEȘTI	11019	32	13	19
8	BIVOLARI	4340	13	5	8
9	BRĂEȘTI	3007	8	3	5
10	BUTEA	4070	12	5	7
11	CEPLENIȚA	4385	13	5	8
12	CIOHORĂNI	2141	6	2	4
13	CIORTEȘTI	4009	12	5	7
14	CIUREA	13703	40	16	24
15	COARNELE CAPREI	2935	8	3	5
16	COMARNA	4740	13	5	8
17	COSTEȘTI	1892	5	2	3
18	COSTULENI	4803	13	5	8
19	COTNARI	7625	22	9	13
20	COZMEȘTI	2861	8	3	5
21	CRISTEȘTI	4175	12	5	7
22	CUCUTENI	1263	3	1	2
23	DAGĂȚA	4826	14	6	8
24	DELENI	10208	30	12	18
25	DOBROVĂȚ	2380	7	3	4
26	DOLHEȘTI	2765	8	3	5
27	DRĂGUȘENI	1563	5	2	3
28	DUMEȘTI	4865	14	6	8
29	ERBICENI	5796	17	7	10
30	FÂNTÂNELE	2271	7	3	4
31	FOCURI	3596	10	4	6
32	GOLĂIEȘTI	4120	12	5	7
33	GORBAN	2958	8	3	5
34	GRAJDURI	4812	14	6	8
35	GROPNIȚA	3187	10	4	6
36	GROZEȘTI	1716	5	2	3
37	HĂLĂUCEȘTI	5676	16	6	10
38	HĂRMĂNEȘTI	2516	7	3	4
39	HELEȘTENI	2619	8	3	5

Nr. crt.	CONSILIUL LOCAL	Populația la data de 1 IANUARIE 2014	Total, din care:	Sume defalcate din TVA pentru echilibrarea B.L. 11.02.06	Sume defalcate din IVG pentru echilibrarea B.L. 04.02.04
1	2	3	4(5+6)	5	6
40	HOLBOCA	14101	40	16	24
41	HORLEȘTI	2859	8	3	5
42	ION NECULCE	5840	17	7	10
43	IPATELE	1933	5	2	3
44	LESPEZI	5809	17	7	10
45	LEȚCANI	7401	21	8	13
46	LUNGANI	6052	18	7	11
47	MĂDĂRJAC	1524	5	2	3
48	MIRCEȘTI	3716	10	4	6
49	MIRONEASA	5078	15	6	9
50	MIROSLAVA	13815	40	16	24
51	MIROȘLOVEȘTI	4465	13	5	8
52	MOGOȘEȘTI - IAȘI	5386	15	6	9
53	MOGOȘEȘTI - SIRET	3871	11	4	7
54	MOȘNA	2124	6	2	4
55	MOTÇA	5247	15	6	9
56	MOVILENI	3121	9	4	5
57	OȚELIENI	3510	10	4	6
58	PLUGARI	3430	10	4	6
59	POPEȘTI	4488	13	5	8
60	POPRICANI	8415	25	10	15
61	PRISĂCANI	3387	10	4	6
62	PROBOTA	3654	10	4	6
63	RĂCHITENI	3347	10	4	6
64	RĂDUCĂNENI	8659	25	10	15
65	REDIU	5890	17	7	10
66	ROMĂNEȘTI	1728	5	2	3
67	ROȘCANI	1732	5	2	3
68	RUGINOASA	6328	18	7	11
69	SCÂNTEIA	4829	14	6	8
70	ȘCHEIA	3421	10	4	6
71	SCHITU DUCA	4389	13	5	8
72	SCOBINȚI	7438	22	9	13
73	SINEȘTI	4461	13	5	8
74	ȘIPOSE	5189	15	6	9
75	SIREȚEL	4157	12	5	7
76	STOLNICENI PRĂJESCU	5371	15	6	9
77	STRUNGA	4236	12	5	7
78	TANSA	2646	8	3	5
79	TĂTĂRUȘI	5432	15	6	9
80	ȚIBANA	8066	23	9	14
81	ȚIBĂNEȘTI	8079	23	9	14
82	ȚIGĂNAȘI	4706	13	5	8
83	TODIREȘTI	4918	15	6	9
84	TOMEȘTI	13218	38	15	23
85	TRIFEȘTI	3791	11	4	7
86	ȚUȚORA	2020	6	2	4
87	UNGHENI	4496	13	5	8
88	VALEA LUPULUI	5725	17	7	10
89	VALEA SEACA	6103	18	7	11

10% din sumele repartizate județului Iași, în funcție de populația UAT

mii lei

Nr. crt.	CONSILIUL LOCAL	Populația la data de 1 IANUARIE 2014	Total, din care:	Sume defalcate din TVA pentru echilibrarea B.L. 11.02.06	Sume defalcate din IVG pentru echilibrarea B.L. 04.02.04
1	2	3	4(5+6)	5	6
90	VÂNĂTORI	4579	13	5	8
91	VICTORIA	4442	13	5	8
92	VLĂDENI	4353	13	5	8
93	VOINEȘTI	7663	22	9	13
	<b>TOTAL COMUNE</b>	<b>449218</b>	<b>1295</b>	<b>515</b>	<b>780</b>
94	IAȘI	332271	955	379	576
95	PAȘCANI	40858	118	47	71
	<b>TOTAL MUNICIPII</b>	<b>373129</b>	<b>1073</b>	<b>426</b>	<b>647</b>
96	HÂRLĂU	11778	33	13	20
97	PODU ILOAIEI	10793	31	12	19
98	TG. FRUMOS	13282	38	15	23
	<b>TOTAL ORAȘE</b>	<b>35853</b>	<b>102</b>	<b>40</b>	<b>62</b>
	<b>TOTAL GENERAL</b>	<b>858200</b>	<b>2470</b>	<b>981</b>	<b>1489</b>



Răspund în privința realității, regularității și legalității,

**DIRECTOR EXECUTIV,**

**Elena ARVINTE**

Răspund în privința realității, regularității și legalității,

**ȘEF SERVICIU BUGET,**

**Mariana ILIESCU**

Îmi asum responsabilitatea pentru fundamentarea, corectitudinea și legalitatea întocmirii acestui înscris oficial,

**Mihaela Carmen Ilii**

D:\CarmenIlii\2014\Proiectie bugetara 2015 estimari 2016-2018\Cofinantare 20% 2015-2018

REPARTIZAREA

*pe unități administrativ-teritoriale a procentului de 20% din cotele și sumele defalcate din unele venituri ale bugetului de stat pentru echilibrarea bugetelor locale, pentru achitarea arieratelor provenite din neplata cheltuielilor de funcționare și/sau de capital, în ordinea cronologică a vechimii arieratelor, pentru susținerea programelor de dezvoltare locală și pentru susținerea proiectelor de infrastructură care necesită cofinanțare locală, estimat pe anul 2018*

90% din sumele repartizate județului Iași, în funcție de suprafața totală a UAT

mii lei

Nr. crt.	CONSILIUL LOCAL	Suprafața totală la data de 01 IANUARIE 2014 ha	Total, din care:	Sume defalcate din TVA pentru echilibrarea B.L. 11.02.06	Sume defalcate din IVG pentru echilibrarea B.L. 04.02.04
1	2	3	4(5+6)	5	6
1	AL. I. CUZA	4950	201	80	121
2	ANDRIEȘENI	8976	365	145	220
3	ARONEANU	3900	158	63	95
4	BALȘ	3264	133	53	80
5	BĂLȚAȚI	4516	184	73	111
6	BĂRNOVA	4122	167	66	101
7	BELCEȘTI	10759	436	173	263
8	BIVOLARI	7377	300	119	181
9	BRĂEȘTI	5309	216	86	130
10	BUTEA	3729	151	60	91
11	CEPLENIȚA	4520	184	73	111
12	CIOHORĂNI	1404	57	23	34
13	CIORTEȘTI	6415	260	103	157
14	CIUREA	4772	194	77	117
15	COARNELE CAPREI	4435	181	72	109
16	COMARNA	4706	191	76	115
17	COSTEȘTI	1924	78	31	47
18	COSTULENI	7012	285	113	172
19	COTNARI	10353	420	167	253
20	COZMEȘTI	4350	176	70	106
21	CRISTEȘTI	5340	217	86	131
22	CUCUTENI	2822	115	46	69
23	DAGĂȚA	4601	187	74	113
24	DELENI	14797	601	239	362
25	DOBROVĂȚ	9303	378	150	228
26	DOLHEȘTI	5533	224	89	135
27	DRĂGUȘENI	2265	92	37	55
28	DUMEȘTI	7138	290	115	175
29	ERBICENI	7900	320	127	193
30	FĂNTÂNELE	3250	132	52	80
31	FOCURI	6187	251	100	151
32	GOLĂIEȘTI	5396	219	87	132
33	GORBAN	5745	234	93	141
34	GRAJDURI	4120	167	66	101
35	GROPNIȚA	8172	332	132	200

90% din sumele repartizate județului Iași, în funcție de suprafața totală a UAT

mii lei

Nr. crt.	CONSILIUL LOCAL	Suprafața totală la data de 01 IANUARIE 2014 ha	Total, din care:	Sume defalcate din TVA pentru echilibrarea B.L. 11.02.06	Sume defalcate din IVG pentru echilibrarea B.L. 04.02.04
1	2	3	4(5+6)	5	6
36	GROZEȘTI	2728	111	44	67
37	HĂLAUCEȘTI	4751	193	77	116
38	HĂRMĂNEȘTI	2768	113	45	68
39	HELEȘTENI	3393	138	55	83
40	HOLBÔCA	5004	203	81	122
41	HORLEȘTI	5087	207	82	125
42	ION NECULCE	9209	373	148	225
43	IPATELE	4672	189	75	114
44	LESPEZI	5269	214	85	129
45	LEȚCANI	5855	237	94	143
46	LUNGANI	6337	257	102	155
47	MĂDĂRJAC	5263	214	85	129
48	MIRCEȘTI	1989	81	32	49
49	MIRONEASA	4667	189	75	114
50	MIROSLAVA	8257	335	133	202
51	MIROSLOVEȘTI	5413	219	87	132
52	MOGOȘEȘTI - IAȘI	6775	275	109	166
53	MOGOȘEȘTI - SIRET	3821	156	62	94
54	MOȘNA	2833	115	46	69
55	MOTÇA	3658	149	59	90
56	MOVILENI	7929	322	128	194
57	OȚELENI	4393	179	71	108
58	PLUGARI	5502	224	89	135
59	POPEȘTI	7263	295	117	178
60	POPRICANI	6962	282	112	170
61	PRISĂCANI	5992	244	97	147
62	PROBOTA	7866	320	127	193
63	RĂCHITENI	1620	66	26	40
64	RĂDUCĂNENI	8749	355	141	214
65	REDIU	4510	183	73	110
66	ROMÂNEȘTI	3895	158	63	95
67	ROȘCANI	3799	154	61	93
68	RUGINOASA	5783	235	93	142
69	SCÂNTEIA	4181	169	67	102
70	ȘCHEIA	4057	164	65	99
71	SCHITU DUCA	11454	465	185	280
72	SCOBINȚI	7108	289	115	174
73	SINEȘTI	8343	339	135	204
74	ȘIPOSE	8968	365	145	220
75	SIRETEL	5590	227	90	137
76	STOLNICENI PRĂJESCU	6347	257	102	155
77	STRUNGA	7131	290	115	175
78	TANSA	3560	144	57	87
79	TĂTĂRUȘI	6542	265	105	160
80	ȚIBANA	7161	290	115	175
81	ȚIBĂNEȘTI	9407	382	152	230

Nr. crt.	CONSILIUL LOCAL	Suprafața totală la data de 01 IANUARIE 2014 ha	Total, din care:	Sume defalcate din TVA pentru echilibrarea B.L. 11.02.06	Sume defalcate din IVG pentru echilibrarea B.L. 04.02.04
1	2	3	4(5+6)	5	6
82	ȚIGĂNAȘI	6441	262	104	158
83	TODIREȘTI	4363	177	70	107
84	TOMEȘTI	3711	151	60	91
85	TRIFEȘTI	5698	231	92	139
86	ȚUȚORA	3808	154	61	93
87	UNGHENI	4630	188	75	113
88	VALEA LUPULUI	1063	43	17	26
89	VALEA SEACA	3587	146	58	88
90	VÂNĂTORI	5207	211	84	127
91	VICTORIA	6216	252	100	152
92	VLĂDENI	7934	322	128	194
93	VOINEȘTI	6359	259	103	156
	<b>TOTAL COMUNE</b>	<b>520240</b>	<b>21123</b>	<b>8390</b>	<b>12733</b>
94	IAȘI	9366	379	149	230
95	PAȘCANI	7542	307	122	185
	<b>TOTAL MUNICIPII</b>	<b>16908</b>	<b>686</b>	<b>271</b>	<b>415</b>
96	HÂRLĂU	3511	143	57	86
97	PODU ILOAIEI	4792	194	77	117
98	TG. FRUMOS	2107	86	34	52
	<b>TOTAL ORAȘE</b>	<b>10410</b>	<b>423</b>	<b>168</b>	<b>255</b>
	<b>TOTAL GENERAL</b>	<b>547558</b>	<b>22232</b>	<b>8829</b>	<b>13403</b>



Răspund în privința realității, regularității și legalității,

**DIRECTOR EXECUTIV,**

**Elena ARVINTE**

Răspund în privința realității, regularității și legalității,

**ȘEF SERVICIU BUGET,**

**Mariana ILIESCU**

Îmi asum responsabilitatea pentru fundamentarea, corectitudinea și legalitatea întocmirii acestui înscris oficial,

**Mihaela Carmen Ilii**

D:\CarmenIlii\2014\Proiectie bugetara 2015 estimari 2016-2018\Cofinantare 20% 2015-2018