



HOTĂRÂREA nr. 371

privind repartizarea pe unitățile administrativ-teritoriale din județul Iași a procentului de 20% din cotele și sumele defalcate din unele venituri ale bugetului de stat, precum și a sumei corespunzătoare cotei de 6% din impozitul pe venit estimat a fi încasat la bugetul de stat, la nivelul fiecărei unități administrativ-teritoriale, reprezentând fond la dispoziția consiliului județean, conform prevederilor art. 32 și art. 33 din Legea nr. 273/2006 privind finanțele publice locale, cu modificările și completările ulterioare și Scrisorii Cadru nr. 466350/2022 privind contextul macroeconomic, metodologia de elaborare a proiectelor de buget pe anul 2023 și a estimărilor pentru anii 2024-2026, precum și limita sumelor defalcate din taxa pe valoarea adăugată pentru echilibrarea bugetelor locale, propuneri pe anul 2023 și estimări pentru anii 2024-2026

Consiliul Județean Iași,

Având în vedere:

a) Referatul de aprobare nr. 42637 din 13.10.2022 inițiat de Președintele Consiliului Județean Iași – dl. Costel ALEXE, având ca obiect proiectul de hotărâre privind repartizarea pe unitățile administrativ-teritoriale din județul Iași a procentului de 20% din cotele și sumele defalcate din unele venituri ale bugetului de stat, precum și a sumei corespunzătoare cotei de 6% din impozitul pe venit estimat a fi încasat la bugetul de stat, la nivelul fiecărei unități administrativ-teritoriale, reprezentând fond la dispoziția consiliului județean, conform prevederilor art. 32 și art. 33 din Legea nr. 273/2006 privind finanțele publice locale, cu modificările și completările ulterioare și Scrisorii Cadru nr. 466350/2022 privind contextul macroeconomic, metodologia de elaborare a proiectelor de buget pe anul 2023 și a estimărilor pentru anii 2024-2026, precum și limita sumelor defalcate din taxa pe valoarea adăugată pentru echilibrarea bugetelor locale, propuneri pe anul 2023 și estimări pentru anii 2024-2026,

b) Raportul de specialitate la proiectul de hotărâre privind repartizarea pe unitățile administrativ-teritoriale din județul Iași a procentului de 20% din cotele și sumele defalcate din unele venituri ale bugetului de stat, precum și a sumei corespunzătoare cotei de 6% din impozitul pe venit estimat a fi încasat la bugetul de stat, la nivelul fiecărei unități administrativ-teritoriale, reprezentând fond la dispoziția consiliului județean, conform prevederilor art. 32 și art. 33 din Legea nr. 273/2006 privind finanțele publice locale, cu modificările și completările ulterioare și Scrisorii Cadru nr. 466350/2022 privind contextul macroeconomic, metodologia de elaborare a proiectelor de buget pe

anul 2023 și a estimărilor pentru anii 2024-2026, precum și limita sumelor defalcate din taxa pe valoarea adăugată pentru echilibrarea bugetelor locale, propuneri pe anul 2023 și estimări pentru anii 2024-2026, întocmit de către Direcția Economică – Serviciul Buget – înregistrat sub nr. 42638 din 13.10.2022,

c) Prevederile Scrisorii Cadru nr. 466350/2022 privind contextul macroeconomic, metodologia de elaborare a proiectelor de buget pe anul 2023 și a estimărilor pentru anii 2024-2026, precum și limita sumelor defalcate din taxa pe valoarea adăugată pentru echilibrarea bugetelor locale,

d) Adresa nr. 64081/07.10.2022 a Direcției Generale Regionale a Finanțelor Publice Iași, înregistrată la Județul Iași - Consiliul Județean Iași sub nr. 41776/10.10.2022,

e) Adresa nr. 1523/11.10.2022 a Institutului Național de Statistică – Direcția Județeană de Statistică Iași, înregistrată la Județul Iași - Consiliul Județean Iași sub nr. 42087/11.10.2022,

f) Adresa nr. 18595/12.10.2022 a Oficiului de Cadastru și Publicitate Imobiliară Iași, înregistrată la Județul Iași - Consiliul Județean Iași sub nr. 42194/12.10.2022,

g) Prevederile art. 32 și art. 33 din Legea nr. 273/2006 privind finanțele publice locale, cu modificările și completările ulterioare,

h) Prevederile art. 173 alin. (1) lit. f) din Ordonanța de Urgentă a Guvernului nr. 57/2019 privind Codul administrativ, cu modificările și completările ulterioare,

i) Dispoziția Președintelui Consiliului Județean Iași nr. 655/10.11.2020,

j) Votul exprimat de către consilierii județeni și Președintele Consiliului Județean Iași în cadrul ședinței extraordinare a Consiliului Județean Iași convocată de îndată în data de 17 octombrie 2022 și consemnat în procesul-verbal al acesteia, respectiv 24 voturi "Pentru";

În temeiul dispozițiilor art. 196 alin. (1) lit. a) din Ordonanța de Urgentă a Guvernului nr. 57/2019 privind Codul administrativ, cu modificările și completările ulterioare:

HOTĂRĂȘTE:

Art. 1. (1) Aprobă criteriile de repartizare pe unitățile administrativ-teritoriale din județul Iași a procentului de 20% din cotele și sumele defalcate din unele venituri ale bugetului de stat pentru achitarea arieratelor provenite din neplata cheltuielilor de funcționare și/sau de capital, în ordinea cronologică a vechimii arieratelor, pentru susținerea programelor de dezvoltare locală și pentru susținerea proiectelor de infrastructură care necesită cofinanțare locală, propuneri pe anul 2023 și estimări pentru anii 2024 – 2026, astfel: 80% în funcție de suprafața totală a fiecărei unități administrativ-teritoriale și 20% în funcție de populația acestora.

(2) Aprobă criteriile de repartizare pe unitățile administrativ-teritoriale din județul Iași a sumei corespunzătoare cotei de 6% din impozitul pe venit estimat a fi încasat la bugetul de stat, la nivelul fiecărei unități administrativ-teritoriale, reprezentând fond la dispoziția consiliului județean pentru susținerea programelor de dezvoltare locală, pentru susținerea programelor de infrastructură care necesită cofinanțare locală, precum

și pentru cheltuielile de funcționare, pe care unitățile administrativ-teritoriale din județul Iași, în mod justificat, nu le pot finanța din veniturile proprii, inclusiv din impozitul pe venit și din sume defalcate din taxa pe valoarea adăugată pentru echilibrarea bugetelor locale, propuneri pe anul 2023 și estimări pentru anii 2024 – 2026, astfel: 80% în funcție de suprafața totală a fiecărei unități administrativ - teritoriale și 20% în funcție de populația acestora.

Art. 2. Aprobă propunerile de repartizare pe unitățile administrativ-teritoriale din județul Iași a procentului de 20% din cotele și sumele defalcate din unele venituri ale bugetului de stat și a sumei corespunzătoare cotei de 6% din impozitul pe venit estimat a fi încasat la bugetul de stat, la nivelul fiecărei unități administrativ-teritoriale, reprezentând fond la dispoziția consiliului județean, propuneri pe anul 2023 și estimări pentru anii 2024 – 2026, potrivit anexelor nr. 1, 2, 3 și 4 părți integrante din prezenta Hotărâre.

Art. 3. Responsabilitatea pentru gestionarea eficientă și în conformitate cu prevederile legale a fondurilor repartizate potrivit art.1 și art. 2, revine fiecărei unități administrativ-teritoriale din județul Iași.

Art. 4. Ducerea la îndeplinire a prevederilor prezentei Hotărâri va fi asigurată de:

- a) Direcția Economică - Serviciul Buget,
- b) Unitățile administrativ-teritoriale din județul Iași.

Art. 5. Prezenta Hotărâre va fi comunicată în copie:

- a) Instituției Prefectului Județului Iași,
- b) Direcției Generale Regionale a Finanțelor Publice Iași,
- c) Direcției Economice - Serviciul Buget,
- d) Unităților administrativ-teritoriale din județul Iași.

Art. 6. Aducerea la cunoștința publică a prevederilor prezentei Hotărâri va fi asigurată de către compartimentele de specialitate din cadrul Județului Iași - Consiliul Județean Iași cu atribuții în acest sens.



Data astăzi: 17 octombrie 2022

**CONTRASEMNEAZĂ,
SECRETAR GENERAL AL JUDEȚULUI,
Lăcrămioara Vernică-Dăscălescu**

Repartizarea pe unitățile administrativ - teritoriale din județul Iași a procentului de 20% din cotele și sumele defalcate din unele venituri ale bugetului de stat, precum și a sumei corespunzătoare cotei de 6% din impozitul pe venit estimat a fi încasat la bugetul de stat, la nivelul fiecărei unități administrativ - teritoriale, reprezentând fond la dispoziția Consiliului Județean, conform prevederilor art. 32 și art. 33 din Legea nr. 273/2006 privind finanțele publice locale, cu modificările și completările ulterioare, propuneri pe anul 2023

JUDEȚUL IAȘI
CONSILIUL JUDEȚEAN IAȘI
Anexă la Hotărârea
Nr. 371
17 OCT. 2022
Anul _____ Lună _____ Ziua _____ mii lei

Nr. crt.	UNITATE ADMINISTRATIV-TERITORIALĂ	TOTAL, din care:	din care:				
			Sume repartizate din cota de 6% din impozitul pe venit estimat a fi încasat la bugetul de stat, la nivelul fiecărei unități administrativ - teritoriale, reprezentând fond la dispoziția Consiliului Județean, din care:	pentru susținerea programelor de dezvoltare locală, pentru susținerea programelor de infrastructură care necesită cofinanțare locală, precum și pentru cheltuielile de funcționare, pe care unitățile administrativ-teritoriale din județul Iași, în mod justificat, nu le pot finanța din veniturile proprii, inclusiv din impozitul pe venit și din sume defalcate din taxa pe valoarea adăugată pentru echilibrarea bugetelor locale, din care:	Sume repartizate din cota de 20% din cotele și sumele defalcate din unele venituri ale bugetului de stat, din care:	pentru achitarea arrieratelor provenite din neplata cheltuielilor de funcționare și/sau de capital, în ordinea cronologică a vechimii arrieratelor, pentru susținerea programelor de dezvoltare locală și pentru susținerea proiectelor de infrastructură care necesită cofinanțare locală, din care:	Sume defalcate din taxa pe valoarea adăugată pentru echilibrarea bugetelor locale (cod indicator 11.02.06)
1	2	3=4+6	4=5	5	6=7+8	7	8
1	AL. I. CUZA	1184	452	452	732	457	275
2	ANDRIEȘENI	2164	825	825	1339	837	502
3	ARONEANU	1005	383	383	622	389	233
4	BĂLȘ	814	311	311	503	314	189
5	BĂLȚAȚI	1196	456	456	740	462	278
6	BĂRNOVA	1154	440	440	714	446	268
7	BELCEȘTI	2627	1002	1002	1625	1016	609
8	BIVOLARI	1764	673	673	1091	682	409
9	BRĂEȘTI	1286	490	490	796	497	299
10	BUTEA	951	363	363	588	367	221
11	CEPLENIȚA	1133	432	432	701	438	263
12	CIOHORANI	425	162	162	263	164	99
13	CIORTEȘTI	1605	612	612	993	620	373
14	CIUREA	1623	619	619	1004	628	376
15	COARNELE CAPREI	1069	408	408	661	413	248
16	COMARNA	1224	467	467	757	473	284
17	COSTEȘTI	637	243	243	394	246	148
18	COSTULENI	1764	673	673	1091	682	409
19	COTNARI	2518	961	961	1557	973	584
20	COZMEȘTI	1050	401	401	649	406	243
21	CRISTEȘTI	1321	504	504	817	511	306
22	CUCUTENI	672	256	256	416	260	156
23	DAGĂȚA	1167	445	445	722	451	271
24	DELENI	3661	1397	1397	2264	1415	849

TOTAL (80% din sumele repartizate județului Iași în funcție de suprafața totală a unităților administrativ-teritoriale și 20% în funcție de populația unităților administrativ-teritoriale)

mii lei

Nr. crt.	UNITATE ADMINISTRATIV-TERITORIALĂ	TOTAL, din care:	din care:						
			Sume repartizate din cota de 6% din impozitul pe venit estimat a fi încasat la bugetul de stat, la nivelul fiecărei unități administrativ-teritoriale, reprezentând fond la dispoziția consiliului județean, din care:	pentru susținerea programelor de dezvoltare locală, programelor de infrastructură care necesită cofinanțare locală, precum și pentru cheltuielile de funcționare, pe care unitățile administrativ-teritoriale din județul Iași, în mod justificat, nu le pot finanța din veniturile proprii, inclusiv din impozitul pe venit și din sume defalcate din taxa pe valoarea adăugată pentru echilibrarea bugetelor locale, din care:	Sume repartizate din cota de 20% din cotele și sumele defalcate din unele venituri ale bugetului de stat, din care:	Sume defalcate din taxa pe valoarea adăugată pentru echilibrarea bugetelor locale (cod indicator 11.02.06)	Cote defalcate din impozitul pe venit pentru echilibrarea bugetelor locale (cod indicator 04.02.04)		
1	2	3=4+6	4=5	5	6=7+8	7	8		
25	DOBROVĂȚ	2120	809	809	1311	819	492		
26	DOLHEȘTI	1361	519	519	842	526	316		
27	DRĂGUȘENI	543	207	207	336	210	126		
28	DUMEȘTI	1746	666	666	1080	675	405		
29	ERBICENI	1980	756	756	1224	765	459		
30	FĂNTÂNELE	801	306	306	495	309	186		
31	FOCURI	1461	558	558	903	564	339		
32	GOLĂIEȘTI	1317	502	502	815	509	306		
33	GORBAN	1359	518	518	841	526	315		
34	GRAJDURI	1139	434	434	705	441	264		
35	GROPNIȚA	1911	729	729	1182	739	443		
36	GROZEȘTI	688	262	262	426	266	160		
37	HĂLĂUCEȘTI	1219	465	465	754	471	283		
38	HĂRMĂNEȘTI	695	265	265	430	269	161		
39	HELEȘTENI	950	363	363	587	367	220		
40	HOLBOCA	1597	609	609	988	618	370		
41	HORLEȘTI	1234	471	471	763	477	286		
42	ION NECULCE	1772	676	676	1096	685	411		
43	IPATELE	1122	428	428	694	433	261		
44	LESPEZI	1311	500	500	811	507	304		
45	LEȚCANI	1544	589	589	955	597	358		
46	LUNGANI	1615	615	615	1000	625	375		
47	MĂDĂRJAC	1215	463	463	752	470	282		
48	MIRCEȘTI	543	207	207	336	210	126		
49	MIRONEASA	1203	459	459	744	465	279		
50	MIROSLAVA	2628	1002	1002	1626	1016	610		
51	MIROSLOVEȘTI	1337	510	510	827	517	310		
52	MOGOȘEȘTI - IAȘI	1651	630	630	1021	638	383		
53	MOGOȘEȘTI - SIRET	965	368	368	597	373	224		
54	MOȘNA	810	309	309	501	313	188		
55	MOȚCA	963	367	367	596	372	224		
56	MOVILENI	1772	676	676	1096	685	411		


TOTAL (80% din sumele repartizate județului Iași în funcție de suprafața totală a unităților administrativ-teritoriale și 20% în funcție de populația unităților administrativ-teritoriale) mii lei

Nr. crt.	UNITATE ADMINISTRATIV-TERITORIALĂ	TOTAL, din care:	din care:				JUDEȚUL IAȘI	
			Sume repartizate din cota de 6% din impozitul pe venit estimat a fi încasat la bugetul de stat, la nivelul fiecărei unități administrativ - teritoriale, reprezentând fond la dispoziția consiliului județean, din care:	pentru susținerea programelor de dezvoltare locală, pentru susținerea programelor de infrastructură care necesită cofinanțare locală, precum și pentru cheltuielile de funcționare, pe care unitățile administrativ-teritoriale din județul Iași, în mod justificat, nu le pot finanța din veniturile proprii, inclusiv din impozitul pe venit și din sume defalcate din taxa pe valoarea adăugată pentru echilibrarea bugetelor locale, din care:	Sume repartizate din cota de 20% din cotele și sumele defalcate din unele venituri ale bugetului de stat, din care:	CONSILIUL JUDEȚEAN IAȘI		
						Sume defalcate din taxa pe valoarea adăugată pentru echilibrarea bugetelor locale (cod indicator 11.02.06)	Cote defalcate din impozitul pe venit pentru echilibrarea bugetelor locale (cod indicator 04.02.04)	
1	2	3=4+6	4=5	5	6=7+8	7	8	
57	OȚELENI	1086	414	414	672	420	252	
58	PLUGARI	1312	501	501	811	507	304	
59	POPEȘTI	1855	708	708	1147	717	430	
60	POPRICANI	1809	690	690	1119	699	420	
61	PRISĂCANI	1547	590	590	957	598	359	
62	PROBOTA	1857	708	708	1149	718	431	
63	RĂCHITENI	464	177	177	287	179	108	
64	RĂDUCANENI	2185	833	833	1352	845	507	
65	REDIU	1250	477	477	773	483	290	
66	ROMĂNEȘTI	1001	382	382	619	387	232	
67	ROȘCANI	889	339	339	550	344	206	
68	RUGINOASA	1476	563	563	913	571	342	
69	SCÂNTEIA	1330	507	507	823	514	309	
70	ȘCIEIA	1001	382	382	619	387	232	
71	SCHITU DUCA	2706	1032	1032	1674	1046	628	
72	SCOBINȚI	1810	690	690	1120	700	420	
73	SINEȘTI	1982	756	756	1226	766	460	
74	ȘIPOSE	2151	820	820	1331	832	499	
75	SIREȚEL	1387	529	529	858	536	322	
76	STOLNICENI PRĂJESCU	1562	596	596	966	604	362	
77	STRUNGA	1596	609	609	987	617	370	
78	TANSA	890	339	339	551	344	207	
79	TĂTĂRUȘI	1622	619	619	1003	627	376	
80	ȚIBANA	1876	716	716	1160	725	435	
81	ȚIBĂNEȘTI	2268	865	865	1403	877	526	
82	ȚIGĂNAȘI	1583	604	604	979	612	367	
83	TODIREȘTI	1130	431	431	699	437	262	
84	TOMEȘTI	1313	501	501	812	507	305	
85	TRIFEȘTI	1383	528	528	855	534	321	
86	TUȚORA	906	345	345	561	351	210	
87	UNGHENI	1153	440	440	713	446	267	
88	VALEA LUPULUI	632	241	241	391	244	147	

TOTAL (80% din sumele repartizate județului Iași în funcție de suprafața totală a unităților administrativ-teritoriale și 20% în funcție de populația unităților administrativ-teritoriale)

mii lei

Nr. crt.	UNITATE ADMINISTRATIV-TERITORIALĂ	TOTAL, din care:	din care:				
			Sume repartizate din cota de 6% din impozitul pe venit estimat a fi încasat la bugetul de stat, la nivelul fiecărei unități administrativ - teritoriale, reprezentând fond la dispoziția consiliului județean, din care:	pentru susținerea programelor de dezvoltare locală, pentru susținerea programelor de infrastructură care necesită cofinanțare locală, precum și pentru cheltuielile de funcționare, pe care unitățile administrativ-teritoriale din județul Iași, în mod justificat, nu le pot finanța din veniturile proprii, inclusiv din impozitul pe venit și din sume defalcate din taxa pe valoarea adăugată pentru echilibrarea bugetelor locale, din care:	Sume repartizate din Fondul la dispoziția Consiliului Județean Iași (cod indicator 04.02.05)	Sume repartizate din cota de 20% din cotele și sumele defalcate din unele venituri ale bugetului de stat, din care:	pentru achitarea arrierelor provenite din neplata cheltuielilor de funcționare și/sau de capital, în ordinea cronologică a vechimii arrierelor, pentru susținerea programelor de dezvoltare locală și pentru susținerea proiectelor de infrastructură care necesită cofinanțare locală, din care:
1	2	3=4+6	4=5	5	6=7+8	7	8
89	VALEA SEACA	980	374	374	606	379	227
90	VĂNĂTORI	1288	491	491	797	498	299
91	VICTORIA	1500	572	572	928	580	348
92	VLĂDENI	1885	719	719	1166	729	437
93	VOINEȘTI	1660	633	633	1027	642	385
	TOTAL COMUNE	130911	49934	49934	80977	50606	30371
94	IAȘI	14186	5411	5411	8775	5486	3289
95	PAȘCANI	3063	1169	1169	1894	1184	710
	TOTAL MUNICIPII	17249	6580	6580	10669	6670	3999
96	HÂRLĂU	1271	485	485	786	491	295
97	PODU ILOAIEI	1338	511	511	827	517	310
98	TG. FRUMOS	998	380	380	618	386	232
	TOTAL ORAȘE	3607	1376	1376	2231	1394	837
	TOTAL GENERAL	151767	57890	57890	93877	58670	35207



JUDEȚUL IAȘI
CONSILIUL JUDEȚEAN IAȘI
 Anexă la Hotărârea
 Nr. 371
 Anul 1.7. OCT. 2022 Luna Ziua

Răspund în privința realității, regularității și legalității,

DIRECTOR EXECUTIV,
 Elena ARVINTE

Răspund în privința realității, regularității și legalității,

ȘEF SERVICIU BUGET,
 Mihaela Carpen ILII

Îmi asum responsabilitatea pentru fundamentarea, corectitudinea și legalitatea întocmirii acestui înscris oficial.

Ana Maria Pascal

D:\PASCALA\An 2022\SCRISOAREA CADRU - 2023-SI ESTIMARI 2024-2026\Proiect HCU repartizare pe UAT-uri

Repartizarea pe unitățile administrativ - teritoriale din județul Iași a procentului de 20% din cotele și sumele defalcate din unele venituri ale bugetului de stat, conform prevederilor art. 33 din Legea nr. 273/2006 privind finanțele publice locale, cu modificările și completările ulterioare, propuneri pe anul 2023

JUDEȚUL IAȘI
CONSILIUL JUDEȚEAN IAȘI
Anexă la Hotărârea
Nr. 371

TOTAL (80% din sumele repartizate județului Iași în funcție de suprafața totală a unităților administrativ-teritoriale și 20% în funcție de populația unităților administrativ-teritoriale)

Anul.....1. 17 OCT 2022
mii-lei

Nr. crt.	UNITATE ADMINISTRATIV-TERITORIALĂ	Total, din care:	pentru achitarea arieratelor provenite din neplata cheltuielilor de funcționare și/sau de capital, în ordinea cronologică a vechimii arieratelor, pentru susținerea programelor de dezvoltare locală și pentru susținerea proiectelor de infrastructură care necesită cofinanțare locală, din care:	
			Sume defalcate din taxa pe valoarea adăugată pentru echilibrarea bugetelor locale (cod indicator 11.02.06)	Cote defalcate din impozitul pe venit pentru echilibrarea bugetelor locale (cod indicator 04.02.04)
1	2	3(4+5)	4	5
1	AL. I. CUZA	732	457	275
2	ANDRIEȘENI	1339	837	502
3	ARONEANU	622	389	233
4	BALȘ	503	314	189
5	BĂLȚAȚI	740	462	278
6	BĂRNOVA	714	446	268
7	BELCEȘTI	1625	1016	609
8	BIVOLARI	1091	682	409
9	BRĂEȘTI	796	497	299
10	BUTEA	588	367	221
11	CEPLENIȚA	701	438	263
12	CIOHORANI	263	164	99
13	CIORTEȘTI	993	620	373
14	CIUREA	1004	628	376
15	COARNELE CAPREI	661	413	248
16	COMARNA	757	473	284
17	COSTEȘTI	394	246	148
18	COSTULENI	1091	682	409
19	COTNARI	1557	973	584
20	COZMEȘTI	649	406	243
21	CRISTEȘTI	817	511	306
22	CUCUTENI	416	260	156
23	DAGĂȚA	722	451	271
24	DELENI	2264	1415	849
25	DOBROVĂȚ	1311	819	492
26	DOLHEȘTI	842	526	316
27	DRĂGUȘENI	336	210	126
28	DUMEȘTI	1080	675	405
29	ERBICENI	1224	765	459
30	FĂNTÂNELE	495	309	186
31	FOCURI	903	564	339
32	GOLĂIEȘTI	815	509	306
33	GORBAN	841	526	315
34	GRAJDURI	705	441	264
35	GROPNIȚA	1182	739	443
36	GROZEȘTI	426	266	160
37	HĂLĂUCEȘTI	754	471	283

TOTAL (80% din sumele repartizate județului Iași în funcție de suprafața totală a unităților administrativ-teritoriale și 20% în funcție de populația unităților administrativ-teritoriale)


mii lei

Nr. crt.	UNITATE ADMINISTRATIV-TERITORIALĂ	Total, din care:	pentru achitarea arrieratelor provenite din neplata cheltuielilor de funcționare și/sau de capital, în ordinea cronologică a vechimii arrieratelor, pentru susținerea programelor de dezvoltare locală și pentru susținerea proiectelor de infrastructură care necesită cofinanțare locală, 341 din care:	
			Sume defalcate din taxa pe valoarea adăugată pentru echilibrarea bugetelor locale (cod indicator 11.02.06)	Cote defalcate din impozitul pe venit pentru echilibrarea bugetelor locale (cod indicator 04.02.04)
1	2	3(4+5)	4	5
38	HĂRMĂNEȘTI	430	269	161
39	HELEȘTENI	587	367	220
40	HOLBOCA	988	618	370
41	HORLEȘTI	763	477	286
42	ION NECULCE	1096	685	411
43	IPATELE	694	433	261
44	LESPEZI	811	507	304
45	LEȚCANI	955	597	358
46	LUNGANI	1000	625	375
47	MĂDĂRJAC	752	470	282
48	MIRCEȘTI	336	210	126
49	MIRONEASA	744	465	279
50	MIROSLAVA	1626	1016	610
51	MIROȘLOVEȘTI	827	517	310
52	MOGOȘEȘTI - IAȘI	1021	638	383
53	MOGOȘEȘTI - SIRET	597	373	224
54	MOȘNA	501	313	188
55	MOTCA	596	372	224
56	MOVILENI	1096	685	411
57	OȚELENI	672	420	252
58	PLUGARI	811	507	304
59	POPEȘTI	1147	717	430
60	POPRICANI	1119	699	420
61	PRISĂCANI	957	598	359
62	PROBOTA	1149	718	431
63	RĂCHITENI	287	179	108
64	RĂDUCANENI	1352	845	507
65	REDIU	773	483	290
66	ROMĂNEȘTI	619	387	232
67	ROȘCANI	550	344	206
68	RUGINOASA	913	571	342
69	SCÂNTEIA	823	514	309
70	ȘCHEIA	619	387	232
71	SCHITU DUCA	1674	1046	628
72	SCOBINȚI	1120	700	420
73	SINEȘTI	1226	766	460
74	ȘIPOSE	1331	832	499
75	SIREȚEL	858	536	322
76	STOLNICENI PRĂJESCU	966	604	362
77	STRUNGA	987	617	370
78	TANSA	551	344	207
79	TĂTĂRUȘI	1003	627	376
80	ȚIBANA	1160	725	435
81	ȚIBĂNEȘTI	1403	877	526
82	ȚIGĂNAȘI	979	612	367
83	TODIREȘTI	699	437	262
84	TOMEȘTI	812	507	305
85	TRIFEȘTI	855	534	321

TOTAL (80% din sumele repartizate județului Iași în funcție de suprafața totală a unităților administrativ-teritoriale și 20% în funcție de populația unităților administrativ-teritoriale)

mii lei

Nr. crt.	UNITATE ADMINISTRATIV-TERITORIALĂ	Total, din care:	pentru achitarea arrieratelor provenite din neplata cheltuielilor de funcționare și/sau de capital, în ordinea cronologică a vechimii arieratelor, pentru susținerea programelor de dezvoltare locală și pentru susținerea proiectelor de infrastructură care necesită cofinanțare locală.	
			Sume defalcate din taxa pe valoarea adăugată pentru echilibrarea bugetelor locale (cod indicator 11.02.06)	Cote defalcate din impozitul pe venit pentru echilibrarea bugetelor locale (cod indicator 04.02.04)
1	2	3(4+5)	4	5
86	TUȚORA	561	351	210
87	UNGHENI	713	446	267
88	VALEA LUPULUI	391	244	147
89	VALEA SEACA	606	379	227
90	VÂNĂTORI	797	498	299
91	VICTORIA	928	580	348
92	VLĂDENI	1166	729	437
93	VOINEȘTI	1027	642	385
	TOTAL COMUNE	80977	50606	30371
94	IAȘI	8775	5486	3289
95	PAȘCANI	1894	1184	710
	TOTAL MUNICIPII	10669	6670	3999
96	HÂRLĂU	786	491	295
97	PODU ILOAIEI	827	517	310
98	TG. FRUMOS	618	386	232
	TOTAL ORASE	2231	1394	837
	TOTAL GENERAL	93877	58670	35207



Răspund în privința realității, regularității și legalității,

DIRECTOR EXECUTIV,
Elena ARVINTE

Răspund în privința realității, regularității și legalității,

ȘEF SERVICIU BUGET,
Mihaela CARMĂ ILIU

Îmi asum responsabilitatea pentru fundamentarea, corectitudinea și legalitatea Intocmirii acestui înscris oficial.

Ana Maria Pascal

D: PASCAL An 2022 SCRISOAREA CADRU - 2023-SI ESTIMARI 2024-2026 Proiect HCl repartizare sume UAT-uri

Repartizarea pe unitățile administrativ - teritoriale din județul Iași a procentului de 20% din cotele și sumele defalcate din unele venituri ale bugetului de stat, conform prevederilor art. 33 din Legea nr. 273/2006 privind finanțele publice locale, cu modificările și completările ulterioare, propuneri pe anul 2023

JUDEȚUL IAȘI
CONSILIUL JUDEȚEAN IAȘI
Anexă la Hotărârea
Nr. 341

80% din sumele repartizate județului Iași, în funcție de suprafața totală a unităților administrative teritoriale

Anul..... Luna..... 1-7.06.2022
m. lei

Nr. crt.	UNITATE ADMNISTRATIV-TERITORIALĂ	Suprafața totală la data de 01 IULIE 2022 ha	Total, din care:	pentru achitarea arieratelor provenite din neplata cheltuielilor de funcționare și/sau de capital, în ordinea cronologică a vechimii arieratelor, pentru susținerea programelor de dezvoltare locală și pentru susținerea proiectelor de infrastructură care necesită cofinanțare locală, din care:	
				Sume defalcate din taxa pe valoarea adăugată pentru echilibrarea bugetelor locale (cod indicator 11.02.06)	Cote defalcate din impozitul pe venit pentru echilibrarea bugetelor locale (cod indicator 04.02.04)
1	2	3	4(5+6)	5	6
1	AL. I. CUZA	4953	679	424	255
2	ANDRIEȘENI	9202	1262	789	473
3	ARONEANU	3929	539	337	202
4	BALS	3164	434	271	163
5	BĂLȚAȚI	4623	634	396	238
6	BĂRNOVA	4119	565	353	212
7	BELCEȘTI	10353	1419	887	532
8	BIVOLARI	7395	1014	634	380
9	BRĂEȘTI	5359	735	459	276
10	BUTEA	3715	509	318	191
11	CEPLENIȚA	4531	621	388	233
12	CIOHORANI	1647	226	141	85
13	CIORTEȘTI	6720	922	576	346
14	CIUREA	4769	654	409	245
15	COARNELE CAPREI	4432	608	380	228
16	COMARNA	4720	647	404	243
17	COSTEȘTI	2626	360	225	135
18	COSTULENI	6991	958	599	359
19	COTNARI	10333	1416	885	531
20	COZMEȘTI	4360	598	374	224
21	CRISTEȘTI	5411	742	464	278
22	CUCUTENI	2844	390	244	146
23	DAGĂȚA	4608	632	395	237
24	DELENI	15115	2072	1295	777
25	DOBROVĂȚ	9259	1269	793	476
26	DOLHEȘTI	5768	791	494	297
27	DRĂGUȘENI	2249	309	193	116
28	DUMEȘTI	7186	986	616	370
29	ERBICENI	8144	1117	698	419
30	FĂNTÂNELE	3318	455	284	171
31	FOCURI	6050	829	518	311
32	GOLĂIEȘTI	5397	740	462	278
33	GORBAN	5727	785	491	294
34	GRAJDURI	4126	566	354	212
35	GROPNIȚA	8174	1120	700	420
36	GROZEȘTI	2874	394	246	148
37	HĂLĂUCEȘTI	4703	645	403	242
38	HĂRMĂNEȘTI	2783	381	238	143
39	HELEȘTENI	3933	539	337	202

80% din sumele repartizate județului Iași, în funcție de suprafața totală a unităților administrativ-teritoriale


mii lei

Nr. crt.	UNITATE ADMINISTRATIV-TERITORIALĂ	Suprafața totală la data de 01.IULIE 2022 ha	Total, din care:	pentru achitarea arrieratelor provenite din neplata cheltuielilor de funcționare și/sau de capital, în ordinea cronologică a vechimii arrieratelor, pentru susținerea programelor de dezvoltare locală și pentru susținerea proiectelor de infrastructură care necesită cofinanțare locală, Anexa la Hotărârea Nr. _____ din data _____	
				Suma defalcate din valoarea adăugată pentru echilibrarea bugetelor locale (cod indicator 11.02.06)	Suma defalcate din impozitul pe venitul pe echilibrarea bugetelor locale (cod indicator 04.02.04)
1	2	3	4(5+6)	5	6
40	HOLBOCA	5002	686	429	257
41	HORLEȘTI	5142	705	441	264
42	ION NECULCE	7181	984	615	369
43	IPATELE	4837	663	414	249
44	LESPEZI	5123	702	439	263
45	LEȚCANI	5863	803	502	301
46	LUNGANI	6356	872	545	327
47	MĂDĂRJAC	5257	720	450	270
48	MIRCEȘTI	1919	263	164	99
49	MIRONEASA	4667	640	400	240
50	MIROSLAVA	8300	1138	711	427
51	MIROSLOVEȘTI	5460	749	468	281
52	MOGOȘEȘTI - IAȘI	6738	923	577	346
53	MOGOȘEȘTI - SIRET	3843	527	329	198
54	MOȘNA	2833	389	243	146
55	MOȚCA	3597	493	308	185
56	MOVILENI	7564	1037	648	389
57	OȚELENI	4404	603	377	226
58	PLUGARI	5447	747	467	280
59	POPEȘTI	7331	1005	628	377
60	POPRICANI	6983	957	598	359
61	PRISĂCANI	5987	821	513	308
62	PROBOTA	7874	1080	675	405
63	RĂCHITENI	1649	226	141	85
64	RĂDUCANENI	8646	1186	741	445
65	REDIU	4508	618	386	232
66	ROMĂNEȘTI	4281	587	367	220
67	ROȘCANI	3792	520	325	195
68	RUGINOASA	5785	793	496	297
69	SCÂNTEIA	4176	573	358	215
70	ȘCHEIA	4071	558	349	209
71	SCHITU DUCA	11659	1599	999	600
72	SCOBINȚI	7120	976	610	366
73	SINEȘTI	8336	1143	714	429
74	ȘIPOSE	9028	1238	774	464
75	SIREȚEL	5653	775	484	291
76	STOLNICENI PRĂJESCU	6300	864	540	324
77	STRUNGA	6632	909	568	341
78	TANSA	3569	490	306	184
79	TĂTĂRUȘI	6574	901	563	338
80	ȚIBANA	7318	1003	627	376
81	ȚIBĂNEȘTI	9101	1248	780	468
82	ȚIGĂNAȘI	6453	885	553	332
83	TODIREȘTI	4381	600	375	225
84	TOMEȘTI	3926	538	336	202
85	TRIFEȘTI	5695	781	488	293
86	ȚUȚORA	3778	518	324	194
87	UNGHENI	4614	632	395	237
88	VALEA LUPULUI	1064	146	91	55

80% din sumele repartizate județului Iași, în funcție de suprafața totală a unităților administrativ-teritoriale

mii lei

Nr. crt.	UNITATE ADMINISTRATIV-TERITORIALĂ	Suprafața totală la data de 01 IULIE 2022 ha	Total, din care:	pentru achitarea arieratelor provenite din neplata cheltuielilor de funcționare și/sau de capital, în ordinea cronologică a vechimii arieratelor, pentru susținerea programelor de dezvoltare locală și pentru susținerea proiectelor de infrastructură care necesită cofinanțare locală.	
				Sume defalcate din taxa pe valoarea adăugată pentru echilibrarea bugetelor locale (cod indicator 11.02.06)	Cote defalcate din impozitul pe venet pentru echilibrarea bugetelor locale (cod indicator 04.02.04)
1	2	3	4(5+6)	5	6
89	VALEA SEACA	3585	491	307	184
90	VÂNĂTORI	5173	709	443	266
91	VICTORIA	6154	843	527	316
92	VLĂDENI	7933	1088	680	408
93	VOINEȘTI	6290	862	539	323
	TOTAL COMUNE	520562	71369	44601	26768
94	IAȘI	9151	1262	791	471
95	PAȘCANI	7532	1032	645	387
	TOTAL MUNICIPII	16683	2294	1436	858
96	HÂRLĂU	3518	482	301	181
97	PODU ILOAIEI	4436	608	380	228
98	TG. FRUMOS	2545	349	218	131
	TOTAL ORAȘE	10499	1439	899	540
	TOTAL GENERAL	75102	75102	46936	28166



Răspund în privința realității, regularității și legalității,

DIRECTOR EXECUTIV,

Elena ARVINTE

Răspund în privința realității, regularității și legalității,

ȘEF SERVICIU BUGET,

Mihaela Carmen ILII

Îmi asum responsabilitatea pentru fundamentarea, corectitudinea și legalitatea înlocuirii acestui înscris oficial.

Ana Maria Pascal

D:\PASCAL An 2022 SCRISOAREA CADRU - 2023-SI ESTIMARI 2024-2026-Proiect HCl repartizare name UAT-uri

Repartizarea pe unitățile administrativ - teritoriale din județul Iași a procentului de 20% din cotele și sumele defalcate din unele venituri ale bugetului de stat, conform prevederilor art. 33 din Legea nr. 273/2006 privind finanțele publice locale, cu modificările și completările ulterioare, propunerii pe anul 2023

JUDEȚUL IAȘI
CONSILIUL JUDEȚEAN IAȘI
Anexă la Hotărârea
Nr. 371
17. OCT. 2022

20% din sumele repartizate județului Iași, în funcție de populația unităților administrativ-teritoriale

Nr. crt.	UNITATE ADMINISTRATIV-TERITORIALĂ	Populația la data de 01 IANUARIE 2022	Total, din care:	pentru achitarea arieratelor provenite din neplata cheltuielilor de funcționare și/sau de capital, în ordinea cronologică a vechimii arieratelor, pentru susținerea programelor de dezvoltare locală și pentru susținerea proiectelor de infrastructură care necesită cofinanțare locală, din care:	
				Sume defalcate din taxa pe valoarea adăugată pentru echilibrarea bugetelor locale (cod indicator 11.02.06)	Cote defalcate din impozitul pe venit pentru echilibrarea bugetelor locale (cod indicator 04.02.04)
1	2	3	4(5+6)	5	6
1	AL. I. CUZA	2789	53	33	20
2	ANDRIEȘENI	4006	77	48	29
3	ARONEANU	4335	83	52	31
4	BALȘ	3601	69	43	26
5	BĂLȚAȚI	5534	106	66	40
6	BĂRNOVA	7753	149	93	56
7	BELCEȘTI	10795	206	129	77
8	BIVOLARI	4033	77	48	29
9	BRĂEȘTI	3148	61	38	23
10	BUTEA	4116	79	49	30
11	CEPLENIȚA	4171	80	50	30
12	CIOHORANI	1940	37	23	14
13	CIORTEȘTI	3712	71	44	27
14	CIUREA	18318	350	219	131
15	COARNELE CAPREI	2778	53	33	20
16	COMARNA	5745	110	69	41
17	COSTEȘTI	1783	34	21	13
18	COSTULENI	6946	133	83	50
19	COTNARI	7394	141	88	53
20	COZMEȘTI	2694	51	32	19
21	CRISTEȘTI	3893	75	47	28
22	CUCUTENI	1335	26	16	10
23	DAGĂȚA	4678	90	56	34
24	DELENI	10059	192	120	72
25	DOBROVĂȚ	2189	42	26	16
26	DOLHEȘTI	2663	51	32	19
27	DRĂGUȘENI	1455	27	17	10
28	DUMEȘTI	4943	94	59	35
29	ERBICENI	5634	107	67	40
30	FĂNTÂNELE	2107	40	25	15
31	FOCURI	3861	74	46	28
32	GOLĂIEȘTI	3896	75	47	28
33	GORBAN	2904	56	35	21
34	GRAJDURI	7243	139	87	52
35	GROPNIȚA	3250	62	39	23
36	GROZEȘTI	1646	32	20	12

Nr. crt.	UNITATE ADMINISTRATIV-TERITORIALĂ	Populația la data de 01 IANUARIE 2022	Total, din care:	pentru achitarea arieratelor provenite din neplata cheltuielilor de funcționare și/sau de capital, în ordinea cronologică a vechimii arieratelor, pentru susținerea programelor de dezvoltare locală și pentru susținerea proiectelor de interes local care necesită Nr. cofinanțare 25/14, din care: 7 OCT 2022	
				Sume defalcate din taxa pe valoarea adăugată pentru echilibrarea bugetelor locale (cod indicator 11.02.06)	Cote defalcate din impozitul pe venit pentru echilibrarea bugetelor locale (cod indicator 04.02.04)
1	2	3	4(5+6)	5	6
37	HĂLĂUCEȘTI	5671	109	68	41
38	HĂRMĂNEȘTI	2575	49	31	18
39	HELEȘTENI	2530	48	30	18
40	HOLBOCA	15783	302	189	113
41	HORLEȘTI	3037	58	36	22
42	ION NECULCE	5825	112	70	42
43	IPATELE	1604	31	19	12
44	LESPEZI	5677	109	68	41
45	LEȚCANI	7911	152	95	57
46	LUNGANI	6647	128	80	48
47	MĂDĂRJAC	1635	32	20	12
48	MIRCEȘTI	3828	73	46	27
49	MIRONEASA	5414	104	65	39
50	MIROSLAVA	25457	488	305	183
51	MIROSLOVEȘTI	4104	78	49	29
52	MOGOȘEȘTI - IAȘI	5112	98	61	37
53	MOGOȘEȘTI - SIRET	3638	70	44	26
54	MOȘNA	5814	112	70	42
55	MOȚCA	5371	103	64	39
56	MOVILENI	3085	59	37	22
57	OȚELENI	3556	69	43	26
58	PLUGARI	3348	64	40	24
59	POPEȘTI	7432	142	89	53
60	POPRICANI	8448	162	101	61
61	PRISĂCANI	7082	136	85	51
62	PROBOTA	3578	69	43	26
63	RĂCHITENI	3217	61	38	23
64	RĂDUCANENI	8670	166	104	62
65	REDIU	8113	155	97	58
66	ROMĂNEȘTI	1681	32	20	12
67	ROȘCANI	1550	30	19	11
68	RUGINOASA	6256	120	75	45
69	SCÂNTEIA	13076	250	156	94
70	ȘCHEIA	3184	61	38	23
71	SCHITU DUCA	3898	75	47	28
72	SCOBINȚI	7496	144	90	54
73	SINEȘTI	4337	83	52	31
74	ȘIPOSE	4859	93	58	35
75	SIREȚEL	4354	83	52	31
76	STOLNICENI PRAJESCU	5314	102	64	38
77	STRUNGA	4064	78	49	29
78	TANSA	3150	61	38	23
79	TĂTĂRUȘI	5317	102	64	38
80	ȚIBANA	8207	157	98	59
81	ȚIBĂNEȘTI	8129	155	97	58
82	ȚIGĂNAȘI	4903	94	59	35
83	TODIREȘTI	5179	99	62	37

Nr. crt.	UNITATE ADMINISTRATIV-TERITORIALĂ	Populația la data de 01 IANUARIE 2022	Total, din care:	pentru achitarea arieratelor provenite din neplata cheltuielilor de funcționare și/sau de capital, în ordinea cronologică a vechimii arieratelor, pentru susținerea programelor de dezvoltare locală și pentru susținerea proiectelor de infrastructură care necesită cofinanțare locală,	
				din care:	CONSILIUL JUDEȚEAN IAȘI
1	2	3	4(5+6)	5	6
84	TOMEȘTI	14290	274	171	103
85	TRIFEȘTI	3884	74	46	28
86	ȚUȚORA	2216	43	27	16
87	UNGHENI	4232	81	51	30
88	VALEA LUPULUI	12764	245	153	92
89	VALEA SEACA	6057	115	72	43
90	VÂNĂTORI	4612	88	55	33
91	VICTORIA	4421	85	53	32
92	VLĂDENI	4108	78	49	29
93	VOINEȘTI	8569	165	103	62
	TOTAL COMUNE	501616	9608	6005	3603
94	IAȘI	392813	7513	4695	2818
95	PĂȘCANI	45052	862	539	323
	TOTAL MUNICIPII	437865	8375	5234	3141
96	HÂRLĂU	15885	304	190	114
97	PODU ILOAIEI	11481	219	137	82
98	TG. FRUMOS	14018	269	168	101
	TOTAL ORĂȘE	41384	792	495	297
	TOTAL GENERAL	980865	18775	11734	7041



Răspund în privința realității, regularității și legalității,

DIRECTOR EXECUTIV,

Elena ARVINTE

Răspund în privința realității, regularității și legalității,

ȘEF SERVICIU BUGET,

Mihaela Carmen ILII

Îmi asum responsabilitatea pentru fundamentarea, corectitudinea și legalitatea întocmirii acestui înscris oficial,

Ana Maria Pascal

D:\PASCAL\An 2022\SCRISOAREA CADRU - 2023-SI ESTIMARI 2024-2026\Proiect HCl repartizare sume UAȚ-uri

Repartizarea pe unitățile administrativ - teritoriale din județul Iași a sumei corespunzătoare cotei de 6% din impozitul pe venit estimat a fi încasat la bugetul de stat, la nivelul fiecărei unități administrativ - teritoriale, reprezentând fond la dispoziția consiliului județean, conform prevederilor art. 32 din Legea nr. 273/2006 privind finanțele publice locale, cu modificările și completările ulterioare,
propuneri pe anul 2023

TOTAL Fond la dispoziția Consiliului Județean Iași (repartizat astfel: 80% în funcție de suprafața totală a unităților administrativ-teritoriale și 20% în funcție de populația unităților administrativ-teritoriale)

JUDEȚUL IAȘI
CONSILIUL JUDEȚEAN IAȘI
Anexa la Hotărârea

Nr. 371

Anul.....1999.....2000.....2001.....2002.....2003.....2004.....2005.....2006.....2007.....2008.....2009.....2010.....2011.....2012.....2013.....2014.....2015.....2016.....2017.....2018.....2019.....2020.....2021.....2022.....2023.....mii lei

17. OCT. 2022

Nr. crt.	UNITATE ADMINISTRATIV-TERITORIALĂ	Total, din care:	pentru susținerea programelor de dezvoltare locală, pentru susținerea programelor de infrastructură care necesită cofinanțare locală, precum și pentru cheltuielile de funcționare, pe care unitățile administrativ-teritoriale din județul Iași, în mod justificat, nu le pot finanța din veniturile proprii, inclusiv din impozitul pe venit și din sume defalcate din taxa pe valoarea adăugată pentru echilibrarea bugetelor locale, din care:
			Sume repartizate din Fondul la dispoziția Consiliului Județean Iași (cod indicator 04.02.05)
0	1	2=(3)	3
1	AL. I. CUZA	452	452
2	ANDRIEȘENI	825	825
3	ARONEANU	383	383
4	BALȘ	311	311
5	BĂLȚAȚI	456	456
6	BÂRNOVA	440	440
7	BELCEȘTI	1.002	1.002
8	BIVOLARI	673	673
9	BRĂEȘTI	490	490
10	BUTEA	363	363
11	CEPLENIȚA	432	432
12	CIOHORANI	162	162
13	CIORTEȘTI	612	612
14	CIUREA	619	619
15	COARNELE CAPREI	408	408
16	COMARNA	467	467
17	COSTEȘTI	243	243
18	COSTULENI	673	673
19	COTNARI	961	961
20	COZMEȘTI	401	401
21	CRISTEȘTI	504	504
22	CUCUTENI	256	256
23	DAGĂȚA	445	445
24	DELENI	1.397	1.397
25	DOBROVĂȚ	809	809

TOTAL Fond la dispoziția Consiliului Județean Iași (repartizat astfel: 80% în funcție de suprafața totală a unităților administrativ-teritoriale și 20% în funcție de populația unităților administrativ-teritoriale)

mii lei

Nr. crt.	UNITATE ADMINISTRATIV-TERITORIALĂ	Total, din care:	pentru susținerea programelor de dezvoltare locală, pentru susținerea programelor de infrastructură care necesită cofinanțare locală, precum și pentru cheltuielile de funcționare, pe care unitățile administrativ-teritoriale din județul Iași, în mod justificat, nu le pot finanța din veniturile proprii, inclusiv din impozitul pe venit și din sume defalcate din taxa pe valoarea adăugată pentru echilibrarea bugetelor locale, din care:
			Sume repartizate din Fondul la dispoziția Consiliului Județean Iași (cod indicator 04.02.05)
0	1	2=(3)	3
26	DOLHEȘTI	519	519
27	DRĂGUȘENI	207	207
28	DUMEȘTI	666	666
29	ERBICENI	756	756
30	FÂNTÂNELE	306	306
31	FOCURI	558	558
32	GOLĂIEȘTI	502	502
33	GORBAN	518	518
34	GRAJDURI	434	434
35	GROPNIȚA	729	729
36	GROZEȘTI	262	262
37	HĂLĂUCEȘTI	465	465
38	HĂRMĂNEȘTI	265	265
39	HELEȘTENI	363	363
40	HOLBOCA	609	609
41	HORLEȘTI	471	471
42	ION NECULCE	676	676
43	IPATELE	428	428
44	LESPEZI	500	500
45	LEȚCANI	589	589
46	LUNGANI	615	615
47	MĂDĂRJAC	463	463
48	MIRCEȘTI	207	207
49	MIRONEASA	459	459
50	MIROSLAVA	1.002	1.002
51	MIROSLOVEȘTI	510	510
52	MOGOȘEȘTI - IAȘI	630	630
53	MOGOȘEȘTI - SIRET	368	368
54	MOȘNA	309	309
55	MOȚCA	367	367
56	MOVILENI	676	676
57	OȚELENI	414	414
58	PLUGARI	501	501

JUDEȚUL IAȘI
 CONSILIUL JUDEȚEAN IAȘI
 Anexă la Hotărârea
 Nr. 371
 Anul..... Luna 17 OCT 2022

TOTAL Fond la dispoziția Consiliului Județean Iași (repartizat astfel: 80% în funcție de suprafața totală a unităților administrativ-teritoriale și 20% în funcție de populația unităților administrativ-teritoriale)

mii lei


Nr. crt.	UNITATE ADMINISTRATIV-TERITORIALĂ	Total, din care:	pentru susținerea programelor de dezvoltare locală, pentru susținerea programelor de infrastructură care necesită cofinanțare locală, precum și pentru cheltuielile de funcționare, pe care unitățile administrativ-teritoriale din județul Iași, în mod justificat, nu le pot finanța din veniturile proprii, inclusiv din impozitul pe venit și din sume defalcate din taxa pe valoarea adăugată pentru echilibrarea bugetelor locale, din care:	
				Sume repartizate din Fondul la dispoziția Consiliului Județean Iași (cod indicator 04.02.05)
		JUDEȚUL IAȘI CONSILIUL JUDEȚEAN IAȘI Anexă la Hotărârea Nr. <u>34</u> Anul.....Luna.....Zilă..... <u>17. OCT. 2022</u>		
0	1	2=(3)	3	
59	POPEȘTI	708		708
60	POPRICANI	690		690
61	PRISĂCANI	590		590
62	PROBOTA	708		708
63	RĂCHITENI	177		177
64	RĂDUCANENI	833		833
65	REDIU	477		477
66	ROMÂNEȘTI	382		382
67	ROȘCANI	339		339
68	RUGINOASA	563		563
69	SCÂNTEIA	507		507
70	ȘCHEIA	382		382
71	SCHITU DUCA	1.032		1.032
72	SCOBINȚI	690		690
73	SINEȘTI	756		756
74	ȘIPOSE	820		820
75	SIREȚEL	529		529
76	STOLNICENI PRĂJESCU	596		596
77	STRUNGA	609		609
78	TANSA	339		339
79	TĂTĂRUȘI	619		619
80	ȚIBANA	716		716
81	ȚIBĂNEȘTI	865		865
82	ȚIGĂNAȘI	604		604
83	TODIREȘTI	431		431
84	TOMEȘTI	501		501
85	TRIFEȘTI	528		528
86	ȚUȚORA	345		345
87	UNGHENI	440		440
88	VALEA LUPULUI	241		241
89	VALEA SEACA	374		374
90	VĂNĂTORI	491		491
91	VICTORIA	572		572

TOTAL Fond la dispoziția Consiliului Județean Iași (repartizat astfel: 80% în funcție de suprafața totală a unităților administrativ-teritoriale și 20% în funcție de populația unităților administrativ-teritoriale)

mii lei

Nr. crt.	UNITATE ADMINISTRATIV-TERITORIALĂ	Total, din care:	pentru susținerea programelor de dezvoltare locală, pentru susținerea programelor de infrastructură care necesită cofinanțare locală, precum și pentru cheltuielile de funcționare, pe care unitățile administrativ-teritoriale din județul Iași, în mod justificat, nu le pot finanța din veniturile proprii, inclusiv din impozitul pe venit și din sume defalcate din taxa pe valoarea adăugată pentru echilibrarea bugetelor locale, din care:	
				Sume repartizate din Fondul la dispoziția Consiliului Județean Iași (cod indicator 04.02.05)
0	1	2=(3)		3
92	VLĂDENI	719		719
93	VOINEȘTI	633		633
	TOTAL COMUNE	49.934		49.934
94	IAȘI	-5.411		5.411
95	PAȘCANI	1.169		1.169
	TOTAL MUNICIPII	6.580		6.580
96	HÂRLĂU	485		485
97	PODU ILOAIEI	511		511
98	TG. FRUMOS	380		380
	TOTAL ORAȘE	1.376		1.376
	TOTAL GENERAL	57.890		57.890

JUDEȚUL IAȘI
 CONSILIUL JUDEȚEAN IAȘI
 Anexă la Hotărârea
 Nr. 34
 Anul anul 17. OCT. 2022



Răspund în privința realității, regularității și legalității,

DIRECTOR EXECUTIV,

Elena ARVINTE

(Signature)

Răspund în privința realității, regularității și legalității,

ȘEF SERVICIU BUGET,

Mihaela Carmen ILIU

(Signature)

Îmi asum responsabilitatea pentru fundamentarea, corectitudinea și legalitatea întocmirii acestui înscris oficial,

Ana Maria Pascal

D:\PASCAL\An 2022\SCRISOAREA CADRU - 2023-SI ESTIMARI 2024-2026\Proiect HCU repartizare sume UAT-uri

(Signature)

Repartizarea pe unitățile administrativ - teritoriale din județul Iași a sumei corespunzătoare cotei de 6% din impozitul pe venit estimat a fi încasat la bugetul de stat, la nivelul fiecărei unități administrativ - teritoriale, reprezentând fond la dispoziția consiliului județean, conform prevederilor art. 32 din Legea nr. 273/2006 privind finanțele publice locale, cu modificările și completările ulterioare,
propuneri pe anul 2023

80% din Fondul la dispoziția Consiliului Județean Iași, repartizat în funcție de suprafața totală a unităților administrativ-teritoriale
mii lei

Nr. crt.	UNITATE ADMINISTRATIV-TERITORIALĂ	Suprafața totală la data de 01 IULIE 2022	pentru susținerea programelor de dezvoltare locală, pentru susținerea programelor de infrastructură care necesită cofinanțare locală, precum și pentru cheltuielile de funcționare, pe care unitățile administrativ-teritoriale din județul Iași, în mod justificat, nu le pot finanța din veniturile proprii, inclusiv din impozitul pe venit și din sume defalcate din taxa pe valoarea adăugată pentru echilibrarea bugetelor locale, din care:
			Sume repartizate din Fondul la dispoziția Consiliului Județean Iași (04.02.05)
1	2	3	4
1	AL. I. CUZA	4953	419
2	ANDRIEȘENI	9202	778
3	ARONEANU	3929	332
4	BALȘ	3164	268
5	BĂLȚAȚI	4623	391
6	BĂRNOVA	4119	348
7	BELCEȘTI	10353	875
8	BIVOLARI	7395	625
9	BRĂEȘTI	5359	453
10	BUTEA	3715	314
11	CEPLENIȚA	4531	383
12	CIOHORANI	1647	139
13	CIORTEȘTI	6720	568
14	CIUREA	4769	403
15	COARNELE CAPREI	4432	375
16	COMARNA	4720	399
17	COSTEȘTI	2626	222
18	COSTULENI	6991	591
19	COTNARI	10333	874
20	COZMEȘTI	4360	369
21	CRISTEȘTI	5411	458
22	CUCUTENI	2844	240
23	DAGĂȚA	4608	390
24	DELENI	15115	1278
25	DOBROVĂȚ	9259	783

80% din Fondul la dispoziția Consiliului Județean Iași, repartizat în funcție de suprafața totală a unităților administrativ-teritoriale
mii lei

Nr. crt.	UNITATE ADMINISTRATIV-TERITORIALĂ	Suprafața totală la data de 01 IULIE 2022 ha	pentru susținerea programelor de dezvoltare locală, pentru susținerea programelor de infrastructură care necesită cofinanțare locală, precum și pentru cheltuielile de funcționare, pe care unitățile administrativ-teritoriale din județul Iași, în mod justificat, nu le pot finanța din veniturile proprii, inclusiv din impozitul pe venit și din sume defalcate din taxa pe valoarea adăugată pentru echilibrarea bugetelor locale, din care:	
			Sume repartizate din Fondul la dispoziția Consiliului Județean Iași (04.02.05)	
1	2	3	4	
26	DOLHEȘTI	5768	488	
27	DRĂGUȘENI	2249	190	
28	DUMEȘTI	7186	608	
29	ERBICENI	8144	689	
30	FÂNTÂNELE	3318	281	
31	FOCURI	6050	512	
32	GOLĂIEȘTI	5397	456	
33	GORBAN	5727	484	
34	GRAJDURI	4126	349	
35	GROPNIȚA	8174	691	
36	GROZEȘTI	2874	243	
37	HĂLĂUCEȘTI	4703	398	
38	HĂRMĂNEȘTI	2783	235	
39	HELEȘTENI	3933	333	
40	HOLBOCA	5002	423	
41	HORLEȘTI	5142	435	
42	ION NECULCE	7181	607	
43	IPATELE	4837	409	
44	LESPEZI	5123	433	
45	LEȚCANI	5863	496	
46	LUNGANI	6356	537	
47	MĂDĂRJAC	5257	444	
48	MIRCEȘTI	1919	162	
49	MIRONEASA	4667	395	
50	MIROSLAVA	8300	702	
51	MIROSLOVEȘTI	5460	462	
52	MOGOȘEȘTI - IAȘI	6738	570	
53	MOGOȘEȘTI - SIRET	3843	325	
54	MOȘNA	2833	240	
55	MOȚCA	3597	304	
56	MOVILENI	7564	640	
57	OȚELENI	4404	372	
58	PLUGARI	5447	461	
59	POPEȘTI	7331	620	
60	POPRICANI	6983	590	


80% din Fondul la dispoziția Consiliului Județean Iași, repartizat în funcție de suprafața totală a unităților administrativ-teritoriale
mii lei

Nr. crt.	UNITATE ADMINISTRATIV-TERITORIALĂ	Suprafața totală la data de 01 IULIE 2022 ha	pentru susținerea programelor de dezvoltare locală, pentru susținerea programelor de infrastructură care necesită cofinanțare locală, precum și pentru cheltuielile de funcționare, pe care unitățile administrativ-teritoriale din județul Iași, în mod justificat, nu le pot finanța din veniturile proprii, inclusiv din impozitul pe venit și din sume defalcate din taxa pe valoarea adăugată pentru echilibrarea bugetelor locale, din care:
1	2	3	4
61	PRISĂCANI	5987	506
62	PROBOTA	7874	666
63	RĂCHITENI	1649	139
64	RĂDUCANENI	8646	731
65	REDIU	4508	381
66	ROMÂNEȘTI	4281	362
67	ROȘCANI	3792	321
68	RUGINOASA	5785	489
69	SCÂNTEIA	4176	353
70	ȘCHEIA	4071	344
71	SCHITU DUCA	11659	986
72	SCOBINȚI	7120	602
73	SINEȘTI	8336	705
74	ȘIPOSE	9028	763
75	SIREȚEL	5653	478
76	STOLNICENI PRĂJESCU	6300	533
77	STRUNGA	6632	561
78	TANSA	3569	302
79	TĂTĂRUȘI	6574	556
80	ȚIBANA	7318	619
81	ȚIBĂNEȘTI	9101	769
82	ȚIGĂNAȘI	6453	546
83	TODIREȘTI	4381	370
84	TOMEȘTI	3926	332
85	TRIFEȘTI	5695	482
86	ȚUȚORA	3778	319
87	UNGHENI	4614	390
88	VALEA LUPULUI	1064	90
89	VALEA SEACA	3585	303
90	VĂNĂTORI	5173	437
91	VICTORIA	6154	520
92	VLĂDENI	7933	671
93	VOINEȘTI	6290	532
	TOTAL COMUNE	520562	44017
94	IAȘI	9151	771

80% din Fondul la dispoziția Consiliului Județean Iași, repartizat în funcție de suprafața totală a unităților administrativ-teritoriale
mii lei

Nr. crt.	UNITATE ADMINISTRATIV-TERITORIALĂ	Suprafața totală la data de 01 IULIE 2022 ha	pentru susținerea programelor de dezvoltare locală, pentru susținerea programelor de infrastructură care necesită cofinanțare locală, precum și pentru cheltuielile de funcționare, pe care unitățile administrativ-teritoriale din județul Iași, în mod justificat, nu le pot finanța din veniturile proprii, inclusiv din impozitul pe venit și din sume defalcate din taxa pe valoarea adăugată pentru echilibrarea bugetelor locale, din care:
			Sume repartizate din Fondul la dispoziția Consiliului Județean Iași (04.02.05)
1	2	3	4
95	PAȘCANI	7532	637
	TOTAL MUNICIPII	16683	1408
96	HÂRLĂU	3518	297
97	PODU ILOAIEI	4436	375
98	TG. FRUMOS	2545	215
	TOTAL ORAȘE	10499	887
	TOTAL GENERAL	547744	46312

JUDEȚUL IAȘI
CONSILIUL JUDEȚEAN IAȘI
Anexă la Hotărârea
Nr. 34
17. OCT. 2022
Anul..... Luna..... Ziua.....



Răspund în privința realității, regularității și legalității,
DIRECTOR EXECUTIV,
Elena ARVINTE

Răspund în privința realității, regularității și legalității,
ȘEF SERVICIU BUGET,
Mihaela Carmen ILIU

Îmi asum responsabilitatea pentru fundamentarea, corectitudinea și legalitatea întocmirii acestui înscris oficial,

Ana Maria Pascal

D:\PASCAL\An 2022\SCRISOAREA CADRU - 2023-SI ESTIMARI 2024-2026\Proiect HCJ repartizare sume UAT-uri

Repartizarea pe unitățile administrativ - teritoriale din județul Iași a sumei corespunzătoare cotei de 6% din impozitul pe venit estimat a fi încasat la bugetul de stat, la nivelul fiecărei unități administrativ - teritoriale, reprezentând fond la dispoziția consiliului județean, conform prevederilor art. 32 din Legea nr. 273/2006 privind finanțele publice locale, cu modificările și completările ulterioare,
propuneri pe anul 2023

20% din Fondul la dispoziția Consiliului Județean Iași, repartizat în funcție de populația unităților administrativ-teritoriale


mii lei

Nr. crt.	UNITATE ADMINISTRATIV-TERITORIALĂ	Populația IAȘI CONSILIUL JUDEȚEAN IAȘI 01 IANUARIE 2022 Anul.....Luna.....Ziua..... Nr. 371 17. OCT. 2022	pentru susținerea programelor de dezvoltare locală, pentru susținerea programelor de infrastructură care necesită cofinanțare locală, precum și pentru cheltuielile de funcționare, pe care unitățile administrativ-teritoriale din județul Iași, în mod justificat, nu le pot finanța din veniturile proprii, inclusiv din impozitul pe venit și din sume defalcate din taxa pe valoarea adăugată pentru echilibrarea bugetelor locale, din care:	
			Sume repartizate din Fondul la dispoziția Consiliului Județean Iași (04.02.05)	
1	2	3	4	
1	AL. I. CUZA	2789	33	
2	ANDRIEȘENI	4006	47	
3	ARONEANU	4335	51	
4	BALȘ	3601	43	
5	BĂLȚAȚI	5534	65	
6	BĂRNOVA	7753	92	
7	BELCEȘTI	10795	127	
8	BIVOLARI	4033	48	
9	BRĂEȘTI	3148	37	
10	BUTEA	4116	49	
11	CEPLENIȚA	4171	49	
12	CIOHORANI	1940	23	
13	CIORTEȘTI	3712	44	
14	CIUREA	18318	216	
15	COARNELE CAPREI	2778	33	
16	COMARNA	5745	68	
17	COSTEȘTI	1783	21	
18	COSTULENI	6946	82	
19	COTNARI	7394	87	
20	COZMEȘTI	2694	32	
21	CRISTEȘTI	3893	46	
22	CUCUTENI	1335	16	
23	DAGĂȚA	4678	55	
24	DELENI	10059	119	
25	DOBROVĂȚ	2189	26	
26	DOLHEȘTI	2663	31	
27	DRĂGUȘENI	1455	17	
28	DUMEȘTI	4943	58	
29	ERBICENI	5634	67	
30	FĂNTÂNELE	2107	25	
31	FOCURI	3861	46	
32	GOLĂIEȘTI	3896	46	
33	GORBAN	2904	34	
34	GRAJDURI	7243	85	
35	GROPNIȚA	3250	38	
36	GROZEȘTI	1646	19	
37	HĂLĂUCEȘTI	5671	67	
38	HĂRMĂNEȘTI	2575	30	
39	HELEȘTENI	2530	30	
40	HOLBOCA	15783	186	
41	HORLEȘTI	3037	36	
42	ION NECULCE	5825	69	

Nr. crt.	UNITATE ADMINISTRATIV-TERITORIALĂ	Populația la data de 01 IANUARIE 2022	pentru susținerea programelor de dezvoltare locală, pentru susținerea programelor de infrastructură care necesită cofinanțare locală, precum și pentru cheltuielile de funcționare, pe care unitățile administrativ-teritoriale din județul Iași, în mod justificat, nu le pot finanța din veniturile proprii, inclusiv din impozitul pe venit și din sume defalcate din taxa pe valoarea adăugată pentru echilibrarea bugetelor locale, din care:	
			Sume repartizate din Fondul la dispoziția Consiliului Județean Iași (04.02.05)	
1	2	3	4	
43	IPATELE	1604		19
44	LESPEZI	5677		67
45	LETCANI	7911		93
46	LUNGANI	6647		78
47	MĂDĂRJAC	1635		19
48	MIRCEȘTI	3828		45
49	MIRONEASA	5414		64
50	MIROSLAVA	25457		300
51	MIROȘLOVEȘTI	4104		48
52	MOGOȘEȘTI - IAȘI	5112		60
53	MOGOȘEȘTI - SIRET	3638		43
54	MOȘNA	5814		69
55	MOȚCA	5371		63
56	MOVILENI	3085		36
57	OȚELENI	3556		42
58	PLUGARI	3348		40
59	POPEȘTI	7432		88
60	POPRICANI	8448		100
61	PRISĂCANI	7082		84
62	PROBOTA	3578		42
63	RĂCHITENI	3217		38
64	RĂDUCANENI	8670		102
65	REDIU	8113		96
66	ROMĂNEȘTI	1681		20
67	ROȘCANI	1550		18
68	RUGINOASA	6256		74
69	SCÂNTEIA	13076		154
70	ȘCHEIA	3184		38
71	SCHITU DUCA	3898		46
72	SCOBINȚI	7496		88
73	SINEȘTI	4337		51
74	ȘIPOSE	4859		57
75	SIRETEL	4354		51
76	STOLNICENI PRAJESCU	5314		63
77	STRUNGA	4064		48
78	TANSA	3150		37
79	TĂTĂRUȘI	5317		63
80	ȚIBANA	8207		97
81	ȚIBĂNEȘTI	8129		96
82	ȚIGĂNAȘI	4903		58
83	TODIREȘTI	5179		61
84	TOMEȘTI	14290		169
85	TRIFEȘTI	3884		46
86	TUȚORA	2216		26
87	UNGHENI	4232		50
88	VALEA LUPULUI	12764		151
89	VALEA SEACA	6057		71
90	VĂNĂTORI	4612		54
91	VICTORIA	4421		52
92	VLĂDENI	4108		48

JUDEȚUL IAȘI
 CONSILIUL JUDEȚEAN IAȘI
 Anexă la Hotărârea
 Nr. 321
 din 17. OCT. 2022
 Anul.....Luna.....Zilă.....

Nr. crt.	UNITATE ADMINISTRATIV-TERITORIALĂ	Populația la data de 01 IANUARIE 2022	pentru susținerea programelor de dezvoltare locală, pentru susținerea programelor de infrastructură care necesită cofinanțare locală, precum și pentru cheltuielile de funcționare, pe care unitățile administrativ-teritoriale din județul Iași, în mod justificat, nu le pot finanța din veniturile proprii, inclusiv din impozitul pe venit și din sume defalcate din taxa pe valoarea adăugată pentru echilibrarea bugetelor locale.
			<p style="text-align: center;">JUDEȚUL IAȘI CONSILIUL JUDEȚEAN IAȘI</p> <p style="text-align: center;">Suma repartizată din Anexa nr. 18 la Hotărârea Fondul la dispoziția Consiliului Județean Iași Nr. 204/2.05)</p>
1	2	3	Anul..... Luna: 7. 01. 2022
93	VOINEȘTI	8569	101
	TOTAL COMUNE	501616	5917
94	IAȘI	392813	4640
95	PAȘCANI	45052	532
	TOTAL MUNICIPII	437865	5172
96	HÂRLĂU	15885	188
97	PODU ILOAIEI	11481	136
98	TG. FRUMOS	14018	165
	TOTAL ORAȘE	41384	489
	TOTAL GENERAL ROMANIA	980865	11578



Răspund în privința realității, regularității și legalității,

DIRECTOR EXECUTIV,

Elena ARVINTE

Răspund în privința realității, regularității și legalității,

ȘEF SERVICIU BUGET,

Mihaela Carmen ILII

Îmi asum responsabilitatea pentru fundamentearea, corectitudinea și legalitatea întocmirii acestui înscris oficial.

Ana Maria Pascal

D: PASCAL An 2022 SCRISOAREA CADRU - 2023-SI ESTIMARI 2024-2026 Proiect HICI repartizare sume UAT-uri

Repartizarea pe unitățile administrativ - teritoriale din județul Iași a procentului de 20% din cotele și sumele defalcate din unele venituri ale bugetului de stat, precum și a sumei corespunzătoare cotei de 6% din impozitul pe venit estimat a fi încasat la bugetul de stat, la nivelul fiecărei unități administrativ - teritoriale, reprezentând fond la dispoziția consiliului județean, conform prevederilor art. 32 și art. 33 din Legea nr. 273/2006 privind finanțele publice locale, cu modificările și completările ulterioare, estimări pentru anul 2024

TOTAL (80% din sumele repartizate județului Iași în funcție de suprafața totală a unităților administrativ-teritoriale și 20% în funcție de populația unităților administrativ-teritoriale)										mii lei	
Nr. crt.	UNITATE ADMINISTRATIV-TERITORIALĂ	TOTAL, din care:	din care:								
			Sume repartizate din cota de 6% din impozitul pe venit estimat a fi încasat la bugetul de stat, la nivelul fiecărei unități administrativ - teritoriale, reprezentând fond la dispoziția consiliului județean, din care:	pentru susținerea programelor de dezvoltare locală, pentru susținerea programelor de infrastructură care necesită cofinanțare locală, precum și pentru cheltuielile de funcționare, pe care unitățile administrativ-teritoriale din județul Iași, în mod justificat, nu le pot finanța din veniturile proprii, inclusiv din impozitul pe venit și din sume defalcate din taxa pe valoarea adăugată pentru echilibrarea bugetelor locale, din care:	Sume repartizate din cota de 20% din cotele și sumele defalcate din unele venituri ale bugetului de stat, din care:	Sume repartizate din Fondul la dispoziția Consiliului Județean Iași (cod indicator 04.02.05)	pentru achitarea arrierelor provenite din neplata cheltuielilor de funcționare și/sau de capital, în ordinea cronologică a vechinii arrierelor, pentru susținerea programelor de dezvoltare locală și pentru susținerea proiectelor de infrastructură care necesită cofinanțare locală, din care:	Sume defalcate din taxa pe valoarea adăugată pentru echilibrarea bugetelor locale (cod indicator 11.02.06)	Cote defalcate din impozit(u) pe venit pentru echilibrarea bugetelor locale (cod indicator 04.02.04)		
1	2	3=4+6	4=5	5	6=7+8	7	8				
1	AL. I. CUZA	835	472	472	363	202	161				
2	ANDRIEȘENI	1527	865	865	662	368	294				
3	ARONEANU	709	402	402	307	171	136				
4	BALȘ	573	325	325	248	138	110				
5	BĂLȚAȚI	842	477	477	365	203	162				
6	BĂRNOVA	814	461	461	353	196	157				
7	BELCEȘTI	1853	1049	1049	804	447	357				
8	BIVOLARI	1245	705	705	540	300	240				
9	BRĂEȘTI	907	513	513	394	219	175				
10	BUTEA	671	380	380	291	162	129				
11	CEPLENIȚA	801	453	453	348	193	155				
12	CIOHORANI	300	170	170	130	72	58				
13	CIORTEȘTI	1133	641	641	492	273	219				
14	CIUREA	1145	648	648	497	276	221				
15	COARNELE CAPREI	754	426	426	328	182	146				
16	COMARNA	863	489	489	374	208	166				
17	COSTEȘTI	449	254	254	195	108	87				
18	COSTULENI	1245	705	705	540	300	240				
19	COTNARI	1777	1006	1006	771	428	343				
20	COZMEȘTI	739	419	419	320	178	142				
21	CRISTEȘTI	930	527	527	403	224	179				

TOTAL (80% din sumele repartizate județului Iași în funcție de suprafața totală a unităților administrativ-teritoriale și 20% în funcție de populația unităților administrativ-teritoriale)

mii lei

Nr. crt.	UNITATE ADMINISTRATIV-TERITORIALĂ	TOTAL, din care:	din care:				
			Sume repartizate din cota de 6% din impozitul pe venit estimat a fi încasat la bugetul de stat, la nivelul fiecărei unități administrativ - teritoriale, reprezentând fond la dispoziția consiliului județean, din care:	pentru susținerea programelor de dezvoltare locală, pentru susținerea programelor de infrastructură care necesită cofinanțare locală, precum și pentru cheltuielile de funcționare, pe care unitățile administrativ-teritoriale din județul Iași, în mod justificat, nu le pot finanța din veniturile proprii, inclusiv din impozitul pe venit și din sume defalcate din taxa pe valoarea adăugată pentru echilibrarea bugetelor locale, din care:	Sume repartizate din cota de 20% din cotele și sumele defalcate din unele venituri ale bugetului de stat, din care:	Sume defalcate din taxa pe valoarea adăugată pentru echilibrarea bugetelor locale (cod indicator 11.02.06)	Cote defalcate din impozitul pe venit pentru echilibrarea bugetelor locale (cod indicator 04.02.04)
1	2	3=4+6	4=5	5	6=7+8	7	8
22	CUCUTENI	474	268	268	206	114	92
23	DAGĂȚA	824	466	466	358	199	159
24	DELENI	2582	1462	1462	1120	622	498
25	DOBROVĂȚ	1496	847	847	649	361	288
26	DOLHEȘTI	960	544	544	416	231	185
27	DRĂGUȘENI	384	217	217	167	93	74
28	DUMEȘTI	1232	697	697	535	297	238
29	ERBICENI	1398	791	791	607	337	270
30	FĂNTÂNELE	565	320	320	245	136	109
31	FOCURI	1030	584	584	446	248	198
32	GOLĂIEȘTI	928	526	526	402	223	179
33	GORBAN	959	543	543	416	231	185
34	GRAJDURI	802	455	455	347	193	154
35	GROPNIȚA	1349	764	764	585	325	260
36	GROZEȘTI	485	274	274	211	117	94
37	HĂLĂUCEȘTI	859	486	486	373	207	166
38	HĂRMĂNEȘTI	492	278	278	214	119	95
39	HIELEȘTENI	670	379	379	291	161	130
40	HOLBOCA	1126	638	638	488	271	217
41	HORLEȘTI	871	493	493	378	210	168
42	ION NECULCE	1251	708	708	543	301	242
43	IPATELE	791	448	448	343	190	153
44	LESPEZI	925	524	524	401	223	178
45	LEȚCANI	1090	617	617	473	263	210
46	LUNGANI	1139	645	645	494	274	220
47	MĂDĂRJAC	858	485	485	373	207	166
48	MIRCEȘTI	383	217	217	166	92	74
49	MIRONEASA	848	480	480	368	204	164
50	MIROSLAVA	1854	1050	1050	804	447	357
51	MIROȘLOVEȘTI	944	534	534	410	228	182
52	MOGOȘEȘTI - IAȘI	1165	659	659	506	281	225
53	MOGOȘEȘTI - SIRET	680	385	385	295	164	131

TOTAL (80% din sumele repartizate județului Iași în funcție de suprafața totală a unităților administrativ-teritoriale și 20% în funcție de populația unităților administrativ-teritoriale)

mii lei

Nr. crt.	UNITATE ADMINISTRATIV-TERITORIALĂ	TOTAL, din care:	din care:				
			Sume repartizate din cota de 6% din impozitul pe venit estimat a fi încasat la bugetul de stat, la nivelul fiecărei unități administrativ - teritoriale, reprezentând fond la dispoziția consiliului județean, din care:	pentru susținerea programelor de dezvoltare locală, pentru susținerea programelor de infrastructură care necesită cofinanțare locală, precum și pentru cheltuielile de funcționare, pe care unitățile administrativ-teritoriale din județul Iași, în mod justificat, nu le pot finanța din veniturile proprii, inclusiv din impozitul pe venit și din sume defalcate din taxa pe valoarea adăugată pentru echilibrarea bugetelor locale, din care:	Sume repartizate din cota de 20% din cotele și sumele defalcate din unele venituri ale bugetului de stat, din care:	Sume defalcate din taxa pe valoarea adăugată pentru echilibrarea bugetelor locale (cod indicator 11.02.06)	Cote defalcate din impozitul pe venit pentru echilibrarea bugetelor locale (cod indicator 04.02.04)
1	2	3=4+6	4=5	5	6=7+8	7	8
54	MOȘNA	570	323	323	247	138	109
55	MOTÇA	678	384	384	294	163	131
56	MOVILENI	1250	708	708	542	301	241
57	OȚELENI	767	434	434	333	185	148
58	PLUGARI	924	523	523	401	223	178
59	POPEȘTI	1308	741	741	567	315	252
60	POPRICANI	1276	722	722	554	307	247
61	PRISĂCANI	1092	618	618	474	263	211
62	PROBOTA	1309	741	741	568	316	252
63	RĂCHITENI	329	186	186	143	79	64
64	RĂDUCANENI	1542	872	872	670	372	298
65	REDIU	882	499	499	383	213	170
66	ROMĂNEȘTI	706	400	400	306	170	136
67	ROȘCANI	627	355	355	272	151	121
68	RUGINOASA	1040	589	589	451	251	200
69	SCÂNTEIA	939	532	532	407	226	181
70	ȘCIEIA	705	399	399	306	170	136
71	SCHITU DUCA	1907	1080	1080	827	459	368
72	SCOBINȚI	1277	723	723	554	307	247
73	SINEȘTI	1398	792	792	606	337	269
74	ȘIȘOTE	1517	859	859	658	366	292
75	SIRETEL	978	554	554	424	236	188
76	STOLNICENI PRAJESCU	1101	624	624	477	265	212
77	STRUNGA	1125	637	637	488	271	217
78	TANSA	627	355	355	272	151	121
79	TĂTĂRUȘI	1144	648	648	496	276	220
80	ȚIBANA	1324	749	749	575	319	256
81	ȚIBĂNEȘTI	1600	906	906	694	386	308
82	ȚIGĂNAȘI	1117	632	632	485	269	216
83	TODIREȘTI	798	452	452	346	192	154
84	TOMEȘTI	926	525	525	401	223	178
85	TRIFEȘTI	975	552	552	423	235	188


Județul Iași
 Consiliul Județean Iași
 Birou de Registre
 Nr. 17.02.2022
 17.02.2022

TOTAL (80% din sumele repartizate județului Iași în funcție de suprafața totală a unităților administrativ-teritoriale și 20% în funcție de populația unităților administrativ-teritoriale)

mii lei

Nr. crt.	UNITATE ADMINISTRATIV-TERITORIALĂ	TOTAL, din care:	din care:				
			Sume repartizate din cota de 6% din impozitul pe venit estimat a fi încasat la bugetul de stat, la nivelul fiecărei unități administrativ - teritoriale, reprezentând fond la dispoziția consiliului județean, din care:	pentru susținerea programelor de dezvoltare locală, pentru susținerea programelor de infrastructură care necesită cofinanțare locală, precum și pentru cheltuielile de funcționare, pe care unitățile administrativ-teritoriale din județul Iași, în mod justificat, nu le pot finanța din veniturile proprii, inclusiv din impozitul pe venit și din sume defalcate din taxa pe valoarea adăugată pentru echilibrarea bugetelor locale, din care:	Sume repartizate din cota de 20% din cotele și sumele defalcate din unele venituri ale bugetului de stat, din care:	Sume defalcate din taxa pe valoarea adăugată pentru echilibrarea bugetelor locale (cod indicator 11.02.06)	Cote defalcate din impozitul pe venit pentru echilibrarea bugetelor locale (cod indicator 04.02.04)
1	2	3=4+6	4=5	5	6=7+8	7	8
86	TUȚORA	638	361	361	277	154	123
87	UNGHENI	813	460	460	353	196	157
88	VALEA LUPULUI	445	252	252	193	107	86
89	VALEA SEACA	693	392	392	301	167	134
90	VĂNĂTORI	909	515	515	394	219	175
91	VICTORIA	1060	600	600	460	255	205
92	VLĂDENI	1330	753	753	577	321	256
93	VOINEȘTI	1171	663	663	508	282	226
	TOTAL COMUNE	92343	52281	52281	40062	22253	17809
94	IAȘI	9999	5666	5666	4333	2402	1931
95	PAȘCANI	2162	1224	1224	938	521	417
	TOTAL MUNICIPII	12161	6890	6890	5271	2923	2348
96	HÂRLĂU	897	507	507	390	217	173
97	PODU ILOAIEI	944	535	535	409	227	182
98	TG. FRUMOS	704	398	398	306	170	136
	TOTAL ORAȘE	2545	1440	1440	1105	614	491
	TOTAL GENERAL	107049	60611	60611	46438	25790	20648

ANUL LUNA
 Nr.
 Județul Iași
 Consiliul Județean Iași
 Anexa la Hotărârea
 841
 17.07.2022



Răspund în privința realității, regularității și legalității,

DIRECTOR EXECUTIV,

Elena ARVINTE

Răspund în privința realității, regularității și legalității,

ȘEF SERVICIU BUGET,

Mihaela CARMEN ILIȘ

Îmi asum responsabilitatea pentru fondamentarea, corectitudinea și legalitatea întocmirii acestui înscris oficial.

Ana Maria Pascal

D:\PASCAL\An 2022\SCRISOAREA CADRU - 2023-SI ESTIMARI 2024-2026 Proiect IIC) repartizare sume UAT-uri

Repartizarea pe unitățile administrativ - teritoriale din județul Iași a procentului de 20% din cotele și sumele defalcate din unele venituri ale bugetului de stat, conform prevederilor art. 33 din Legea nr. 273/2006 privind finanțele publice locale, cu modificările și completările ulterioare, estimări pentru anul 2024

CONSILIUL JUDEȚEAN IAȘI

Anexă la Hotărârea

Nr. 341

Anul 1-7 OCT 2022

TOTAL (80% din sumele repartizate județului Iași în funcție de suprafața totală a unităților administrativ-teritoriale și 20% în funcție de populația unităților administrativ-teritoriale)

Nr. crt.	UNITATE ADMINISTRATIV-TERITORIALĂ	Total, din care:	pentru achitarea arrieratelor provenite din neplata cheltuielilor de funcționare și/sau de capital, în ordinea cronologică a vechimii arrieratelor, pentru susținerea programelor de dezvoltare locală și pentru susținerea proiectelor de infrastructură care necesită cofinanțare locală, din care:	
			Sume defalcate din taxa pe valoarea adăugată pentru echilibrarea bugetelor locale (cod indicator 11.02.06)	Cote defalcate din impozitul pe venit pentru echilibrarea bugetelor locale (cod indicator 04.02.04)
1	2	3(4+5)	4	5
1	AL. I. CUZA	363	202	161
2	ANDRIEȘENI	662	368	294
3	ARONEANU	307	171	136
4	BALȘ	248	138	110
5	BĂLȚAȚI	365	203	162
6	BĂRNOVA	353	196	157
7	BELCEȘTI	804	447	357
8	BIVOLARI	540	300	240
9	BRĂEȘTI	394	219	175
10	BUTEA	291	162	129
11	CEPLENIȚA	348	193	155
12	CIOHORANI	130	72	58
13	CIORTEȘTI	492	273	219
14	CIUREA	497	276	221
15	COARNELE CAPREI	328	182	146
16	COMARNA	374	208	166
17	COSTEȘTI	195	108	87
18	COSTULENI	540	300	240
19	COTNARI	771	428	343
20	COZMEȘTI	320	178	142
21	CRISTEȘTI	403	224	179
22	CUCUTENI	206	114	92
23	DAGĂȚA	358	199	159
24	DELENI	1120	622	498
25	DOBROVĂȚ	649	361	288
26	DOLHEȘTI	416	231	185
27	DRĂGUȘENI	167	93	74
28	DUMEȘTI	535	297	238
29	ERBICENI	607	337	270
30	FĂNTÂNELE	245	136	109
31	FOCURI	446	248	198
32	GOLĂIEȘTI	402	223	179
33	GORBAN	416	231	185
34	GRAJDURI	347	193	154
35	GROPNIȚA	585	325	260
36	GROZEȘTI	211	117	94
37	HĂLĂUCEȘTI	373	207	166
38	HĂRMĂNEȘTI	214	119	95
39	HELEȘTENI	291	161	130
40	HOLBOCA	488	271	217
41	HORLEȘTI	378	210	168
42	ION NECULCE	543	301	242
43	IPATELE	343	190	153
44	LESPEZI	401	223	178

TOTAL (80% din sumele repartizate județului Iași în funcție de suprafața totală a unităților administrativ-teritoriale și 20% în funcție de populația unităților administrativ-teritoriale)


mii lei

Nr. crt.	UNITATE ADMINISTRATIV-TERITORIALĂ	Total, din care:	pentru achitarea arrierelor provenite din neplata cheltuielilor de funcționare și/sau de capital, în ordinea cronologică a vechimii arrierelor, pentru susținerea programelor de dezvoltare locală și pentru susținerea proiectelor de infrastructură care necesită cofinanțare locală	
			Sume defalcate din taxa pe valoarea adăugată pentru echilibrarea bugetelor locale (cod indicator 11:02:06)	Sume defalcate din impozitul pe venit pentru echilibrarea bugetelor locale (cod indicator 04:02:02)
1	2	3(4+5)	4	5
45	LEȚCANI	473	263	210
46	LUNGANI	494	274	220
47	MĂDĂRJAC	373	207	166
48	MIRCEȘTI	166	92	74
49	MIRONEASA	368	204	164
50	MIROSLAVA	804	447	357
51	MIROȘLOVEȘTI	410	228	182
52	MOGOȘEȘTI - IAȘI	506	281	225
53	MOGOȘEȘTI - SIRET	295	164	131
54	MOȘNA	247	138	109
55	MOȚCA	294	163	131
56	MOVILENI	542	301	241
57	OȚELENI	333	185	148
58	PLUGARI	401	223	178
59	POPEȘTI	567	315	252
60	POPRICANI	554	307	247
61	PRISĂCANI	474	263	211
62	PROBOTA	568	316	252
63	RĂCHITENI	143	79	64
64	RĂDUCANENI	670	372	298
65	REDIU	383	213	170
66	ROMĂNEȘTI	306	170	136
67	ROȘCANI	272	151	121
68	RUGINOASA	451	251	200
69	SCÂNTEIA	407	226	181
70	ȘCHEIA	306	170	136
71	SCHITU DUCA	827	459	368
72	SCOBINȚI	554	307	247
73	SINEȘTI	606	337	269
74	ȘIPOSE	658	366	292
75	SIRETEL	424	236	188
76	STOLNICENI PRĂJESCU	477	265	212
77	STRUNGA	488	271	217
78	TANSA	272	151	121
79	TĂTĂRUȘI	496	276	220
80	ȚIBANA	575	319	256
81	ȚIBĂNEȘTI	694	386	308
82	ȚIGĂNAȘI	485	269	216
83	TODIREȘTI	346	192	154
84	TOMEȘTI	401	223	178
85	TRIFEȘTI	423	235	188
86	ȚUȚORA	277	154	123
87	UNGHENI	353	196	157
88	VALEA LUPULUI	193	107	86
89	VALEA SEACA	301	167	134
90	VĂNĂTORI	394	219	175
91	VICTORIA	460	255	205
92	VLĂDENI	577	321	256
93	VOINEȘTI	508	282	226
	TOTAL COMUNE	40062	22253	17809
94	IAȘI	4333	2402	1931
95	PAȘCANI	938	521	417
	TOTAL MUNICIPII	5271	2923	2348
96	HĂRLĂU	390	217	173

TOTAL (80% din sumele repartizate județului Iași în funcție de suprafața totală a unităților administrativ-teritoriale și 20% în funcție de populația unităților administrativ-teritoriale)

mii lei

Nr. crt.	UNITATE ADMINISTRATIV-TERITORIALĂ	Total, din care:	pentru achitarea arrieratelor provenite din neplata cheltuielilor de funcționare și/sau de capital, în ordinea cronologică a vechimii arrieratelor, pentru susținerea programelor de dezvoltare locală și pentru susținerea proiectelor de infrastructură care necesită cofinanțare locală, din care:	
			Sume defalcate din taxa pe valoarea adăugată pentru echilibrarea bugetelor locale (cod indicator 11.02.06)	Nr. Cote defalcate din impozitul pe venit pentru echilibrarea bugetelor locale (cod indicator 04.02.04)
1	2	3(4+5)	4	5
97	PODU ILOAIEI	409	227	182
98	TG. FRUMOS	306	170	136
	TOTAL ORAȘE	1105	614	491
	TOTAL GENERAL	46438	25790	20648



Răspund în privința realității, regularității și legalității,

DIRECTOR EXECUTIV,

Elena ARVINTE

Răspund în privința realității, regularității și legalității,

ȘEF SERVICIU BUGET,

Mihaela Carmen ILIU

Îmi asum responsabilitatea pentru fundamentarea, corectitudinea și legalitatea întocmirii acestui înscris oficial.

Ana Maria Pascal

D:\PASCAL\An 2022\SCRISOAREA CADRU - 2023-SI ESTIMARI 2024-2026\Proiect HCl reparatii are sume UAT-uri

Repartizarea pe unitățile administrativ - teritoriale din județul Iași a procentului de 20% din cotele și sumele defalcate din unele venituri ale bugetului de stat, conform prevederilor art. 33 din Legea nr. 273/2006 privind finanțele publice locale, cu modificările și completările ulterioare, estimări pentru anul 2024

JUDEȚUL IAȘI
CONSILIUL JUDEȚEAN IAȘI
Anexă la Hotărârea

Nr. 371

Anul.....17 OCT. 2022

80% din sumele repartizate județului Iași, în funcție de suprafața totală a unităților administrativ-teritoriale

Nr. crt.	UNITATE ADMINISTRATIV-TERITORIALĂ	Suprafața totală la data de 01 IULIE 2022 ha	Total, din care:	pentru achitarea arieratelor provenite din neplata cheltuielilor de funcționare și/sau de capital, în ordinea cronologică a vechimii arieratelor, pentru susținerea programelor de dezvoltare locală și pentru susținerea proiectelor de infrastructură care necesită cofinanțare locală, din care:	
				Sume defalcate din taxa pe valoarea adăugată pentru echilibrarea bugetelor locale (cod indicator 11.02.06)	Cote defalcate din impozitul pe venit pentru echilibrarea bugetelor locale (cod indicator 04.02.04)
1	2	3	4(5+6)	5	6
1	AL. I. CUZA	4953	336	187	149
2	ANDRIEȘENI	9202	624	347	277
3	ARONEANU	3929	266	148	118
4	BALȘ	3164	214	119	95
5	BĂLȚAȚI	4623	313	174	139
6	BĂRNOVA	4119	279	155	124
7	BELCEȘTI	10353	702	390	312
8	BIVOLARI	7395	502	279	223
9	BRĂEȘTI	5359	364	202	162
10	BUTEA	3715	252	140	112
11	CEPLENIȚA	4531	308	171	137
12	CIOHORANI	1647	112	62	50
13	CIORTEȘTI	6720	456	253	203
14	CIUREA	4769	324	180	144
15	COARNELE CAPREI	4432	301	167	134
16	COMARNA	4720	320	178	142
17	COSTEȘTI	2626	178	99	79
18	COSTULENI	6991	474	263	211
19	COTNARI	10333	701	389	312
20	COZMEȘTI	4360	295	164	131
21	CRISTEȘTI	5411	367	204	163
22	CUCUTENI	2844	193	107	86
23	DAGĂȚA	4608	313	174	139
24	DELENI	15115	1025	569	456
25	DOBROVĂȚ	9259	628	349	279
26	DOLHEȘTI	5768	391	217	174
27	DRĂGUȘENI	2249	153	85	68
28	DUMEȘTI	7186	488	271	217
29	ERBICENI	8144	553	307	246
30	FĂNTÂNELE	3318	225	125	100
31	FOCURI	6050	410	228	182
32	GOLĂIEȘTI	5397	366	203	163
33	GORBAN	5727	389	216	173
34	GRAJDURI	4126	279	155	124
35	GROPNIȚA	8174	554	308	246
36	GROZEȘTI	2874	195	108	87
37	HĂLĂUCEȘTI	4703	319	177	142

80% din sumele repartizate județului Iași, în funcție de suprafața totală a unităților administrativ-teritoriale

mii lei

Nr. crt.	UNITATE ADMINISTRATIV-TERITORIALĂ	Suprafața totală la data de 01 IULIE 2022 ha	Total, din care:	pentru achitarea arieratelor provenite din neplata cheltuielilor de funcționare și/sau de capital, în ordinea cronologică a vechimii arieratelor, pentru susținerea programelor de dezvoltare locală și pentru susținerea proiectelor de infrastructură care necesită cofinanțare locală,	
				Sume defalcate din bugetul local pe valoarea adăugată pentru echilibrarea bugetelor locale (cod indicator 04.02.06)	Cote defalcate din impozitul pe venit pentru echilibrarea bugetelor locale (cod indicator 04.02.04)
1	2	3	4(5+6)	5	6
38	HĂRMĂNEȘTI	2783	189	105	84
39	HELEȘTENI	3933	267	148	119
40	HOLBOCA	5002	339	188	151
41	HORLEȘTI	5142	349	194	155
42	ION NECULCE	7181	487	270	217
43	IPATELE	4837	328	182	146
44	LESPEZI	5123	347	193	154
45	LEȚCANI	5863	398	221	177
46	LUNGANI	6356	431	239	192
47	MĂDĂRJAC	5257	357	198	159
48	MIRCEȘTI	1919	130	72	58
49	MIRONEASA	4667	317	176	141
50	MIROSLAVA	8300	563	313	250
51	MIROSLOVEȘTI	5460	371	206	165
52	MOGOȘEȘTI - IAȘI	6738	457	254	203
53	MOGOȘEȘTI - SIRET	3843	261	145	116
54	MOȘNA	2833	192	107	85
55	MOȚCA	3597	243	135	108
56	MOVILENI	7564	513	285	228
57	OȚELENI	4404	299	166	133
58	PLUGARI	5447	369	205	164
59	POPEȘTI	7331	497	276	221
60	POPRICANI	6983	474	263	211
61	PRISĂCANI	5987	407	226	181
62	PROBOTA	7874	534	297	237
63	RĂCHITENI	1649	112	62	50
64	RĂDUCANENI	8646	587	326	261
65	REDIU	4508	306	170	136
66	ROMĂNEȘTI	4281	290	161	129
67	ROȘCANI	3792	257	143	114
68	RUGINOASA	5785	392	218	174
69	SCÂNTEIA	4176	283	157	126
70	ȘCHEIA	4071	276	153	123
71	SCHITU DUCA	11659	791	439	352
72	SCOBINȚI	7120	483	268	215
73	SINEȘTI	8336	565	314	251
74	ȘIPOSE	9028	612	340	272
75	SIRETEL	5653	383	213	170
76	STOLNICENI PRĂJESCU	6300	427	237	190
77	STRUNGA	6632	450	250	200
78	TANSA	3569	242	134	108
79	TĂTĂRUȘI	6574	446	248	198
80	ȚIBANA	7318	497	276	221
81	ȚIBĂNEȘTI	9101	617	343	274
82	ȚIGĂNAȘI	6453	438	243	195
83	TODIREȘTI	4381	297	165	132
84	TOMEȘTI	3926	266	148	118

80% din sumele repartizate județului Iași, în funcție de suprafața totală a unităților administrativ-teritoriale

mii lei

Nr. crt.	UNITATE ADMINISTRATIV-TERITORIALĂ	Suprafața totală la data de 01 IULIE 2022 ha	pentru achitarea arrieratelor provenite din neplata cheltuielilor de funcționare și/sau de capital, în ordinea cronologică a vechimii arrieratelor, pentru susținerea programelor de dezvoltare locală și pentru susținerea proiectelor de infrastructură care necesită cofinanțare locală.		
			Total, din care:	JUDEȚUL IAȘI	din care:
1	2	3	4(5+6)	5	6
85	TRIFEȘTI	5695	387	215	172
86	TUȚORA	3778	256	142	114
87	UNGHENI	4614	313	174	139
88	VALEA LUPULUI	1064	72	40	32
89	VALEA SEACA	3585	243	135	108
90	VĂNĂTORI	5173	351	195	156
91	VICTORIA	6154	418	232	186
92	VLĂDENI	7933	538	299	239
93	VOINEȘTI	6290	427	237	190
	TOTAL COMUNE	520562	35310	19611	15699
94	IAȘI	9151	616	341	275
95	PAȘCANI	7532	511	284	227
	TOTAL MUNICIPII	16683	1127	625	502
96	HÂRLĂU	3518	239	133	106
97	PODU ILOAIEI	4436	301	167	134
98	TG. FRUMOS	2545	173	96	77
	TOTAL ORAȘE	10499	713	396	317
	TOTAL GENERAL	54744	37150	20632	16518



Răspund în privința realității, regularității și legalității,

DIRECTOR EXECUTIV,

Elena ARVINTE

Răspund în privința realității, regularității și legalității,

ȘEF SERVICIU BUGET,

Mihaela Carmen ILII

Îmi asum responsabilitatea pentru fundamentarea, corectitudinea și legalitatea întocmirii acestui înscris oficial.

Ana Maria Pascal

D:\PASCAL\An 2022\SCRISOAREA CADRU - 2023-SI ESTIMARI 2024-2026\Proiect HCl repartizare sume UAT-uri

Repartizarea pe unitățile administrativ - teritoriale din județul Iași a procentului de 20% din cotele și sumele defalcate din unele venituri ale bugetului de stat, conform prevederilor art. 33 din Legea nr. 273/2006 privind finanțele publice locale, cu modificările și completările ulterioare, estimări pentru anul 2024

JUDEȚUL IAȘI
CONSILIUL JUDEȚEAN IAȘI

Anexă la Hotărârea

Nr. 371

Luna 17. OCT. 2024

20% din sumele repartizate județului Iași, în funcție de populația unităților administrativ-teritoriale

Nr. crt.	UNITATE ADMNISTRATIV-TERITORIALĂ	Populația la data de 01 IANUARIE 2022	Total, din care:	pentru achitarea arrieratelor provenite din neplata cheltuielilor de funcționare și/sau de capital, în ordinea cronologică a vechimii arrieratelor, pentru susținerea programelor de dezvoltare locală și pentru susținerea proiectelor de infrastructură care necesită cofinanțare locală, din care:	
				Sume defalcate din taxa pe valoarea adăugată pentru echilibrarea bugetelor locale (cod indicator 11.02.06)	Cote defalcate din impozitul pe venit pentru echilibrarea bugetelor locale (cod indicator 04.02.04)
1	2	3	4(5+6)	5	6
1	AL. I. CUZA	2789	27	15	12
2	ANDRIEȘENI	4006	38	21	17
3	ARONEANU	4335	41	23	18
4	BALȘ	3601	34	19	15
5	BĂLȚAȚI	5534	52	29	23
6	BĂRNOVA	7753	74	41	33
7	BELCEȘTI	10795	102	57	45
8	BIVOLARI	4033	38	21	17
9	BRĂEȘTI	3148	30	17	13
10	BUTEA	4116	39	22	17
11	CEPLENIȚA	4171	40	22	18
12	CIOHORANI	1940	18	10	8
13	CIORTEȘTI	3712	36	20	16
14	CIUREA	18318	173	96	77
15	COARNELE CAPREI	2778	27	15	12
16	COMARNA	5745	54	30	24
17	COSTEȘTI	1783	17	9	8
18	COSTULENI	6946	66	37	29
19	COTNARI	7394	70	39	31
20	COZMEȘTI	2694	25	14	11
21	CRISTEȘTI	3893	36	20	16
22	CUCUTENI	1335	13	7	6
23	DAGĂȚA	4678	45	25	20
24	DELENI	10059	95	53	42
25	DOBROVĂȚ	2189	21	12	9
26	DOLHEȘTI	2663	25	14	11
27	DRĂGUȘENI	1455	14	8	6
28	DUMEȘTI	4943	47	26	21
29	ERBICENI	5634	54	30	24
30	FĂNTÂNELE	2107	20	11	9
31	FOCURI	3861	36	20	16
32	GOLĂIEȘTI	3896	36	20	16
33	GORBAN	2904	27	15	12
34	GRAJDURI	7243	68	38	30
35	GROPNIȚA	3250	31	17	14
36	GROZEȘTI	1646	16	9	7
37	HĂLĂUCEȘTI	5671	54	30	24
38	HĂRMĂNEȘTI	2575	25	14	11
39	HELEȘTENI	2530	24	13	11
40	HOLBOCA	15783	149	83	66
41	HORLEȘTI	3037	29	16	13

Nr. crt.	UNITATE ADMINISTRATIV-TERITORIALĂ	Populația la data de 01 IANUARIE 2022	JUDEȚUL IAȘI		
			Total din sarcinile JUDEȚULUI IAȘI	Anexă la Situația defalcate din taxa pe valoarea adăugată pentru echilibrarea bugetelor locale	Cote defalcate din impozitul pe venit pentru echilibrarea bugetelor locale (cod indicator 04.02.04)
1	2	3	4(5+6)	5	6
42	ION NECULCE	5825	56	31	25
43	IPATELE	1604	15	8	7
44	LESPEZI	5677	54	30	24
45	LEȚCANI	7911	75	42	33
46	LUNGANI	6647	63	35	28
47	MĂDĂRJAC	1635	16	9	7
48	MIRCEȘTI	3828	36	20	16
49	MIRONEASA	5414	51	28	23
50	MIROSLAVA	25457	241	134	107
51	MİROSLAVEȘTI	4104	39	22	17
52	MOGOȘEȘTI - IAȘI	5112	49	27	22
53	MOGOȘEȘTI - SIRET	3638	34	19	15
54	MOȘNA	5814	55	31	24
55	MOȚCA	5371	51	28	23
56	MOVILENI	3085	29	16	13
57	OȚELENI	3556	34	19	15
58	PLUGARI	3348	32	18	14
59	POPEȘTI	7432	70	39	31
60	POPRICANI	8448	80	44	36
61	PRISĂCANI	7082	67	37	30
62	PROBOTA	3578	34	19	15
63	RĂCHITENI	3217	31	17	14
64	RĂDUCANENI	8670	83	46	37
65	REDIU	8113	77	43	34
66	ROMĂNEȘTI	1681	16	9	7
67	ROȘCANI	1550	15	8	7
68	RUGINOASA	6256	59	33	26
69	SCÂNTEIA	13076	124	69	55
70	ȘCHEIA	3184	30	17	13
71	SCHITU DUCA	3898	36	20	16
72	SCOBINȚI	7496	71	39	32
73	SINEȘTI	4337	41	23	18
74	ȘIPOSE	4859	46	26	20
75	SIREȚEL	4354	41	23	18
76	STOLNICENI PRĂJESCU	5314	50	28	22
77	STRUNGA	4064	38	21	17
78	TANSA	3150	30	17	13
79	TĂTĂRUȘI	5317	50	28	22
80	ȚIBANA	8207	78	43	35
81	ȚIBĂNEȘTI	8129	77	43	34
82	ȚIGĂNAȘI	4903	47	26	21
83	TODIREȘTI	5179	49	27	22
84	TOMEȘTI	14290	135	75	60
85	TRIFEȘTI	3884	36	20	16
86	ȚUȚORA	2216	21	12	9
87	UNGHENI	4232	40	22	18
88	VALEA LUPULUI	12764	121	67	54
89	VALEA SEACA	6057	58	32	26
90	VĂNĂTORI	4612	43	24	19
91	VICTORIA	4421	42	23	19
92	VLĂDENI	4108	39	22	17
93	VOINEȘTI	8569	81	45	36

Repartizarea pe unitățile administrativ - teritoriale din județul Iași a sumei corespunzătoare cotei de 6% din impozitul pe venit estimat a se încasa la bugetul de stat, a nivelului fiecărei unități administrativ - teritoriale, reprezentând fond la dispoziția consiliului județean, conform prevederilor art. 32 din Legea nr. 273/2006 privind finanțele publice locale, cu modificările și completările

ulterioare,
estimări pentru anul 2024

JUDEȚUL IAȘI
CONSILIUL JUDEȚEAN IAȘI
Anexă la Hotărârea

TOTAL Fond la dispoziția Consiliului Județean Iași (repartizat astfel: 80% în funcție de suprafața totală a unităților administrativ-teritoriale și 20% în funcție de populația unităților administrativ-teritoriale)

Anul.....107.007.2024.....

mii lei

Nr. crt.	UNITATE ADMINISTRATIV-TERITORIALĂ	Total, din care:	pentru susținerea programelor de dezvoltare locală, pentru susținerea programelor de infrastructură care necesită cofinanțare locală, precum și pentru cheltuielile de funcționare, pe care unitățile administrativ-teritoriale din județul Iași, în mod justificat, nu le pot finanța din veniturile proprii, inclusiv din impozitul pe venit și din sume defalcate din taxa pe valoarea adăugată pentru echilibrarea bugetelor locale, din care:	
			Sume repartizate din Fondul la dispoziția Consiliului Județean Iași (cod indicator 04.02.05)	
0	1	2=(3)	3	
1	AL. I. CUZA	472	472	472
2	ANDRIEȘENI	865	865	865
3	ARONEANU	402	402	402
4	BALȘ	325	325	325
5	BĂLȚAȚI	477	477	477
6	BĂRNOVA	461	461	461
7	BELCEȘTI	1.049	1.049	1.049
8	BIVOLARI	705	705	705
9	BRĂEȘTI	513	513	513
10	BUTEA	380	380	380
11	CEPLENIȚA	453	453	453
12	CIOHORANI	170	170	170
13	CIORTEȘTI	641	641	641
14	CIUREA	648	648	648
15	COARNELE CAPREI	426	426	426
16	COMARNA	489	489	489
17	COSTEȘTI	254	254	254
18	COSTULENI	705	705	705
19	COTNARI	1.006	1.006	1.006
20	COZMEȘTI	419	419	419
21	CRISTEȘTI	527	527	527
22	CUCUTENI	268	268	268
23	DAGĂȚA	466	466	466
24	DELENI	1.462	1.462	1.462
25	DOBROVĂȚ	847	847	847
26	DOLHEȘTI	544	544	544
27	DRĂGUȘENI	217	217	217
28	DUMEȘTI	697	697	697
29	ERBICENI	791	791	791
30	FÂNTÂNELE	320	320	320
31	FOCURI	584	584	584
32	GOLĂIEȘTI	526	526	526
33	GORBAN	543	543	543
34	GRAJDURI	455	455	455

TOTAL Fond la dispoziția Consiliului Județean Iași (repartizat astfel: 80% în funcție de suprafața totală a unităților administrativ-teritoriale și 20% în funcție de populația unităților administrativ-teritoriale)

mii lei

Nr. crt.	UNITATE ADMINISTRATIV-TERITORIALĂ	Total, din care:	pentru susținerea programelor de dezvoltare locală, pentru susținerea programelor de infrastructură care necesită cofinanțare locală, precum și pentru cheltuielile de funcționare, pe teritoriile administrativ-teritoriale din județul Iași, în subdomeniul finanțat din veniturile proprii, inclusiv din impozitul venit și din sume defalcate din taxa pe valoarea adăugată pentru echilibrarea bugetelor locale,	
			Sume repartizate din Fondul la dispoziția Consiliului Județean Iași (cod indicator 04.02.05)	
0	1	2=(3)	3	
35	GROPNIȚA	764		764
36	GROZEȘTI	274		274
37	HĂLĂUCEȘTI	486		486
38	HĂRMĂNEȘTI	278		278
39	HELEȘTENI	379		379
40	HOLBOCA	638		638
41	HORLEȘTI	493		493
42	ION NECULCE	708		708
43	IPATELE	448		448
44	LESPEZI	524		524
45	LEȚCANI	617		617
46	LUNGANI	645		645
47	MĂDĂRJAC	485		485
48	MIRCEȘTI	217		217
49	MIRONEASA	480		480
50	MIROSLAȚA	1.050		1.050
51	MIROSLOVEȘTI	534		534
52	MOGOȘEȘTI - IAȘI	659		659
53	MOGOȘEȘTI - SIRET	385		385
54	MOȘNA	323		323
55	MOTÇA	384		384
56	MOVILENI	708		708
57	OȚELENI	434		434
58	PLUGARI	523		523
59	POPEȘTI	741		741
60	POPRICANI	722		722
61	PRISĂCANI	618		618
62	PROBOTA	741		741
63	RĂCHITENI	186		186
64	RĂDUCANENI	872		872
65	REDIU	499		499
66	ROMĂNEȘTI	400		400
67	ROȘCANI	355		355
68	RUGINOASA	589		589
69	SCÂNTEIA	532		532
70	ȘCHEIA	399		399
71	SCHITU DUCA	1.080		1.080
72	SCOBINȚI	723		723
73	SINEȘTI	792		792
74	ȘIPOSE	859		859
75	SIREȚEL	554		554

TOTAL Fond la dispoziția Consiliului Județean Iași (repartizat astfel: 80% în funcție de suprafața totală a unităților administrativ-teritoriale și 20% în funcție de populația unităților administrativ-teritoriale)

mii lei

Nr. crt.	UNITATE ADMINISTRATIV-TERITORIALĂ	Total, din care:	pentru susținerea programelor de dezvoltare locală, pentru susținerea programelor de infrastructură care necesită cofinanțare locală, precum și pentru cheltuielile de funcționare, pe care unitățile administrativ-teritoriale din județul Iași, în mod justificat, nu le pot finanța din veniturile proprii, inclusiv din impozitul pe venit și din sume defalcate din taxa pe valoarea adăugată pentru echilibrarea bugetelor
0	1	2=(3)	3
76	STOLNICENI PRĂJESCU	624	624
77	STRUNGA	637	637
78	TANSA	355	355
79	TĂTĂRUȘI	648	648
80	ȚIBANA	749	749
81	ȚIBĂNEȘTI	906	906
82	ȚIGĂNAȘI	632	632
83	TODIREȘTI	452	452
84	TOMEȘTI	525	525
85	TRIFEȘTI	552	552
86	ȚUȚORA	361	361
87	UNGHENI	460	460
88	VALEA LUPULUI	252	252
89	VALEA SEACA	392	392
90	VĂNĂTORI	515	515
91	VICTORIA	600	600
92	VLĂDENI	753	753
93	VOINEȘTI	663	663
	TOTAL COMUNE	52.281	52.281
94	IAȘI	5.666	5.666
95	PAȘCANI	1.224	1.224
	TOTAL MUNICIPII	6.890	6.890
96	HÂRLĂU	507	507
97	PODU ILOAIEI	535	535
98	TG. FRUMOS	398	398
	TOTAL ORAȘE	1.440	1.440
	TOTAL GENERAL	60.611	60.611



Răspund în privința realității, regularității și legalității,
DIRECTOR EXECUTIV,
 Elena ARVINTE

Răspund în privința realității, regularității și legalității,
ȘEF SERVICIU BUGET,
 Mihaela Carmen ILII

Îmi asum responsabilitatea pentru fundamentarea, corectitudinea și legalitatea întocmirii acestui înscris oficial,

Ana Maria Pascal

D:\PASCAL\An 2022\SCRISOAREA CADRU - 2023-SI ESTIMARI 2024-2026\Proiect H CJ repartizare sume UAT-uri

Repartizarea pe unitățile administrativ - teritoriale din județul Iași a sumei corespunzătoare cotei de 6% din impozitul pe venit estimat a se încasa la bugetul de stat, a nivelului fiecărei unități administrativ - teritoriale, reprezentând fond la dispoziția consiliului județean, conform prevederilor art. 32 din Legea nr. 273/2006 privind finanțele publice locale, cu modificările și completările ulterioare, estimări pentru anul 2024

JUDEȚUL IAȘI
CONSILIUL JUDEȚEAN IAȘI
Anexă la Hotărârea

Nr. 371Anul 17. OCT. 2022

80% din Fondul la dispoziția Consiliului Județean Iași, repartizat în funcție de suprafața totală a unităților administrativ-teritoriale

Nr. crt.	UNITATE ADMINISTRATIV-TERITORIALĂ	Suprafața totală la data de 01 IULIE 2022 ha	pentru susținerea programelor de dezvoltare locală, pentru susținerea programelor de infrastructură care necesită cofinanțare locală, precum și pentru cheltuielile de funcționare, pe care unitățile administrativ-teritoriale din județul Iași, în mod justificat, nu le pot finanța din veniturile proprii, inclusiv din impozitul pe venit și din sume defalcate din taxa pe valoarea adăugată pentru echilibrarea bugetelor locale, din care:
			Sume repartizate din Fondul la dispoziția Consiliului Județean Iași (04.02.05)
1	2	3	4
1	AL. I. CUZA	4953	438
2	ANDRIEȘENI	9202	815
3	ARONEANU	3929	348
4	BALȘ	3164	280
5	BĂLȚAȚI	4623	409
6	BĂRNOVA	4119	365
7	BELCEȘTI	10353	916
8	BIVOLARI	7395	655
9	BRĂEȘTI	5359	474
10	BUTEA	3715	329
11	CEPLENIȚA	4531	401
12	CIOHORANI	1647	146
13	CIORTEȘTI	6720	595
14	CIUREA	4769	422
15	COARNELE CAPREI	4432	392
16	COMARNA	4720	418
17	COSTEȘTI	2626	232
18	COSTULENI	6991	619
19	COTNARI	10333	915
20	COZMEȘTI	4360	386
21	CRISTEȘTI	5411	479
22	CUCUTENI	2844	252
23	DAGĂȚA	4608	408
24	DELENI	15115	1338
25	DOBROVĂȚ	9259	820
26	DOLHEȘTI	5768	511
27	DRĂGUȘENI	2249	199
28	DUMEȘTI	7186	636
29	ERBICENI	8144	721
30	FĂNTÂNELE	3318	294
31	FOCURI	6050	536
32	GOLĂIEȘTI	5397	478
33	GORBAN	5727	507
34	GRAJDURI	4126	365
35	GROPNIȚA	8174	724
36	GROZEȘTI	2874	254
37	HĂLĂUCEȘTI	4703	416
38	HĂRMĂNEȘTI	2783	246
39	HELEȘTENI	3933	348
40	HOLBOCA	5002	443

80% din Fondul la dispoziția Consiliului Județean Iași, repartizat în funcție de suprafața totală a unităților administrativ-teritoriale
mii lei

Nr. crt.	UNITATE ADMINISTRATIV-TERITORIALĂ	Suprafața totală la data de 01 IULIE 2022 ha	pentru susținerea programelor de dezvoltare locală, pentru susținerea programelor de infrastructură care necesită cofinanțare locală, precum și pentru cheltuielile de funcționare, pe care unitățile administrativ-teritoriale din județul Iași, în mod justificat, nu le pot finanța din veniturile proprii, inclusiv din impozitul pe venit și din sume adăugate pentru Consiliul Județean Iași
			<p>Suma la Hotărârea</p> <p>Nr. 371</p> <p>Sume repartizate din</p> <p>Fondul la dispoziția Consiliului Județean Iași</p> <p>(04.02.05)</p>
1	2	3	4
41	HORLEȘTI	5142	455
42	ION NECULCE	7181	636
43	IPATELE	4837	428
44	LESPEZI	5123	454
45	LEȚCANI	5863	519
46	LUNGANI	6356	563
47	MĂDĂRJAC	5257	465
48	MIRCEȘTI	1919	170
49	MIRONEASA	4667	413
50	MIROSLAVA	8300	735
51	MIROSLOVEȘTI	5460	483
52	MOGOȘEȘTI - IAȘI	6738	596
53	MOGOȘEȘTI - SIRET	3843	340
54	MOȘNA	2833	251
55	MOTÇA	3597	318
56	MOVILENI	7564	670
57	OȚELENI	4404	390
58	PLUGARI	5447	482
59	POPEȘTI	7331	649
60	POPRICANI	6983	618
61	PRISĂCANI	5987	530
62	PROBOTA	7874	697
63	RĂCHITENI	1649	146
64	RĂDUCANENI	8646	765
65	REDIU	4508	399
66	ROMĂNEȘTI	4281	379
67	ROȘCANI	3792	336
68	RUGINOASA	5785	512
69	SCÂNTEIA	4176	370
70	ȘCHEIA	4071	360
71	SCHITU DUCA	11659	1032
72	SCOBINȚI	7120	630
73	SINEȘTI	8336	738
74	ȘIPOSE	9028	799
75	SIRETEL	5653	500
76	STOLNICENI PRĂJESCU	6300	558
77	STRUNGA	6632	587
78	TANSA	3569	316
79	TĂTĂRUȘI	6574	582
80	ȚIBANA	7318	648
81	ȚIBĂNEȘTI	9101	806
82	ȚIGĂNAȘI	6453	571
83	TODIREȘTI	4381	388
84	TOMEȘTI	3926	348
85	TRIFEȘTI	5695	504
86	TUȚORA	3778	334
87	UNGHENI	4614	408
88	VALEA LUPULUI	1064	94
89	VALEA SEACA	3585	317
90	VĂNĂTORI	5173	458

80% din Fondul la dispoziția Consiliului Județean Iași, repartizat în funcție de suprafața totală a unităților administrativ-teritoriale
mii lei

Nr. crt.	UNITATE ADMINISTRATIV-TERITORIALĂ	Suprafața totală la data de 01 IULIE 2022 ha	pentru susținerea programelor de dezvoltare locală, pentru susținerea programelor de infrastructură care necesită cofinanțare locală, precum și pentru cheltuielile de funcționare, pe care unitățile administrativ-teritoriale din județul Iași, în mod justificat, nu le pot finanța din veniturile proprii, inclusiv din impozitul pe venit și din sumele de la taxa pe valoarea adăugată pe care Consiliul Județean Iași
			<p>Alina Hotărârea</p> <p>Nr. 37</p> <p>Sumă repartizată din</p> <p>Fondul la dispoziția Consiliului Județean Iași</p> <p>(04.02.05)</p>
1	2	3	4
91	VICTORIA	6154	545
92	VLĂDENI	7933	702
93	VOINEȘTI	6290	557
	TOTAL COMUNE	520562	46081
94	IAȘI	9151	812
95	PÂȘCANI	7532	667
	TOTAL MUNICIPII	16683	1479
96	HÂRLĂU	3518	311
97	PODU ILOAIEI	4436	393
98	TG. FRUMOS	2545	225
	TOTAL ORĂȘE	10499	929
	TOTAL GENERAL	547744	48489



Răspund în privința realității, regularității și legalității,

DIRECTOR EXECUTIV,
Elena ARVINTE

Răspund în privința realității, regularității și legalității,

ȘEF SERVICIU BUGET,
Mihaela Carmen ILII

Îmi asum responsabilitatea pentru fundamentarea, corectitudinea și legalitatea întocmirii acestui înscris oficial,

Ana Maria Pascal

D:\PASCAL\An 2022\SCRISOAREA CADRU - 2023-SI ESTIMARI 2024-2026\Proiect HJ repartizare sume UAT-uri

Repartizarea pe unitățile administrativ - teritoriale din județul Iași a sumei corespunzătoare cotei de 6% din impozitul pe venit estimat a se încasa la bugetul de stat, a nivelului fiecărei unități administrativ - teritoriale, reprezentând fond la dispoziția consiliului județean, conform prevederilor art. 32 din Legea nr. 273/2006 privind finanțele publice locale, cu modificările și completările ulterioare, estimări pentru anul 2024

CONSILIUL JUDEȚEAN IAȘI
Anexă la Hotărârea

Nr. 371

Anul..... Luna..... 17 OCT 2022.....


20% din Fondul la dispoziția Consiliului Județean Iași, repartizat în funcție de populația unităților administrativ-teritoriale

mii lei

Nr. crt.	UNITATE ADMINISTRATIV-TERITORIALĂ	Populația la data de 01 IANUARIE 2022	pentru susținerea programelor de dezvoltare locală, pentru susținerea programelor de infrastructură care necesită cofinanțare locală, precum și pentru cheltuielile de funcționare, pe care unitățile administrativ-teritoriale din județul Iași, în mod justificat, nu le pot finanța din veniturile proprii, inclusiv din impozitul pe venit și din sume defalcate din taxa pe valoarea adăugată pentru echilibrarea bugetelor locale, din care:
			Sume repartizate din Fondul la dispoziția Consiliului Județean Iași (04.02.05)
1	2	3	4
1	AL. I. CUZA	2789	34
2	ANDRIEȘENI	4006	50
3	ARONEANU	4335	54
4	BALȘ	3601	45
5	BĂLȚAȚI	5534	68
6	BĂRNOVA	7753	96
7	BELCEȘTI	10795	133
8	BIVOLARI	4033	50
9	BRĂEȘTI	3148	39
10	BUTEA	4116	51
11	CEPLENIȚA	4171	52
12	CIOHORANI	1940	24
13	CIORTEȘTI	3712	46
14	CIUREA	18318	226
15	COARNELE CAPREI	2778	34
16	COMARNA	5745	71
17	COSTEȘTI	1783	22
18	COSTULENI	6946	86
19	COTNARI	7394	91
20	COZMEȘTI	2694	33
21	CRISTEȘTI	3893	48
22	CUCUTENI	1335	16
23	DAGĂȚA	4678	58
24	DELENI	10059	124
25	DOBROVĂȚ	2189	27
26	DOLHEȘTI	2663	33
27	DRĂGUȘENI	1455	18
28	DUMEȘTI	4943	61
29	ERBICENI	5634	70
30	FĂNTÂNELE	2107	26
31	FOCURI	3861	48
32	GOLĂIEȘTI	3896	48
33	GORBAN	2904	36
34	GRAJDURI	7243	90
35	GROPNIȚA	3250	40
36	GROZEȘTI	1646	20

Nr. crt.	UNITATE ADMINISTRATIV-TERITORIALĂ	Populația la data de 01 IANUARIE 2022	<p>pentru susținerea programelor de dezvoltare locală, pentru susținerea programelor de infrastructură care necesită cofinanțare locală, precum și pentru cheltuielile de funcționare, pe care unitățile administrativ-teritoriale din județul Iași, în mod justificat, nu le pot finanța din veniturile proprii, inclusiv din impozitul pe venit și din sume defalcate din taxa pe valoarea adăugată pentru bugetele locale,</p> <p>CONSILIUL JUDEȚEAN IAȘI</p> <p>Anexă la Hotărârea Nr. Sume repartizate din Fondul la dispoziția Consiliului Județean Iași Anul.....14(04.02.05).....zile: OCT. 2022</p>
1	2	3	4
37	HĂLĂUCEȘTI	5671	70
38	HĂRMĂNEȘTI	2575	32
39	HELEȘTENI	2530	31
40	HOLBOCA	15783	195
41	HORLEȘTI	3037	38
42	ION NECULCE	5825	72
43	IPATELE	1604	20
44	LESPEZI	5677	70
45	LEȚCANI	7911	98
46	LUNGANI	6647	82
47	MĂDĂRJAC	1635	20
48	MIRCEȘTI	3828	47
49	MIRONEASA	5414	67
50	MIROSLAVA	25457	315
51	MIROSLOVEȘTI	4104	51
52	MOGOȘEȘTI - IAȘI	5112	63
53	MOGOȘEȘTI - SIRET	3638	45
54	MOȘNA	5814	72
55	MOȚCA	5371	66
56	MOVILENI	3085	38
57	OȚELENI	3556	44
58	PLUGARI	3348	41
59	POPEȘTI	7432	92
60	POPRICANI	8448	104
61	PRISĂCANI	7082	88
62	PROBOTA	3578	44
63	RĂCHITENI	3217	40
64	RĂDUCANENI	8670	107
65	REDIU	8113	100
66	ROMÂNEȘTI	1681	21
67	ROȘCANI	1550	19
68	RUGINOASA	6256	77
69	SCÂNTEIA	13076	162
70	ȘCHEIA	3184	39
71	SCHITU DUCA	3898	48
72	SCOBINȚI	7496	93
73	SINEȘTI	4337	54
74	ȘIPOSE	4859	60
75	SIRETEL	4354	54
76	STOLNICENI PRĂJESCU	5314	66
77	STRUNGA	4064	50
78	TANSA	3150	39
79	TĂTĂRUȘI	5317	66
80	ȚIBANA	8207	101
81	ȚIBĂNEȘTI	8129	100

Nr. crt.	UNITATE ADMINISTRATIV-TERITORIALĂ	Populația la data de 01 IANUARIE 2022	pentru susținerea programelor de dezvoltare locală, pentru susținerea programelor de infrastructură care necesită cofinanțare locală, precum și pentru cheltuielile de funcționare, pe care unitățile administrativ-teritoriale din județul Iași, în mod justificat, nu le pot finanța din veniturile proprii, inclusiv din impozitul pe venit și din sume defalcate din taxa pe valoarea adăugată pentru echilibrarea bugetelor locale, din care: Anexa la Hotărârea Nr. 2/1 Suma repartizată/din Fondul la dispoziția Consiliului Județean Iași (04.02.05)
1	2	3	4
82	ȚIGĂNAȘI	4903	61
83	TODIREȘTI	5179	64
84	TOMEȘTI	14290	177
85	TRIFEȘTI	3884	48
86	TUȚORA	2216	27
87	UNGHENI	4232	52
88	VALEA LUPULUI	12764	158
89	VALEA SEACA	6057	75
90	VĂNĂTORI	4612	57
91	VICTORIA	4421	55
92	VLĂDENI	4108	51
93	VOINEȘTI	8569	106
	TOTAL COMUNE	501616	6200
94	IAȘI	392813	4854
95	PAȘCANI	45052	557
	TOTAL MUNICIPII	437865	5411
96	HÂRLĂU	15885	196
97	PODU ILOAIEI	11481	142
98	TG. FRUMOS	14018	173
	TOTAL ORAȘE	41384	511
	TOTAL GENERAL	980865	12122



Răspund în privința realității, regularității și legalității,

DIRECTOR EXECUTIV,

Elena ARVINTE

Răspund în privința realității, regularității și legalității,

ȘEF SERVICIU BUGET,

Mihaela Carmen ILII

Îmi asum responsabilitatea pentru fundamentarea, corectitudinea și legalitatea întocmirii acestui înscris oficial.

Ana Maria Pascal

D:\PASCALA\An 2022\SCRISOAREA CADRU - 2023-SI ESTIMARI 2024-2026\Proiect IICJ repartizare sume UAT-uri

Repartizarea pe unitățile administrativ - teritoriale din județul Iași a procentului de 20% din cotele și sumele defalcate din unele venituri ale bugetului de stat, precum și a sumei corespunzătoare cotei de 6% din impozitul pe venit estimat a fi încasat la bugetul de stat, la nivelul fiecărei unități administrativ - teritoriale, reprezentând fond la dispoziția consiliului județean, conform prevederilor art. 32 și art. 33 din Legea nr. 273/2006 privind finanțele publice locale, cu modificările și completările ulterioare, estimări pentru anul 2025

TOTAL (80% din sumele repartizate județului Iași în funcție de suprafața totală a unităților administrativ-teritoriale și 20% în funcție de populația unităților administrativ-teritoriale)

mii lei

Nr. crt.	UNITATE ADMINISTRATIV-TERITORIALĂ	TOTAL, din care:	din care:				
			Sume repartizate din cota de 6% din impozitul pe venit estimat a fi încasat la bugetul de stat, la nivelul fiecărei unități administrativ - teritoriale, reprezentând fond la dispoziția consiliului județean, din care:	pentru susținerea programelor de dezvoltare locală, pentru susținerea programelor de infrastructură care necesită cofinanțare locală, precum și pentru cheltuielile de funcționare, pe care unitățile administrativ-teritoriale din județul Iași, în mod justificat, nu le pot finanța din veniturile proprii, inclusiv din impozitul pe venit și din sume defalcate din taxa pe valoarea adăugată pentru echilibrarea bugetelor locale, din care:	Sume repartizate din Fondul la dispoziția Consiliului Județean Iași (cod indicator 04.02.05)	Sume repartizate din cota de 20% din cotele și sumele defalcate din unele venituri ale bugetului de stat, din care:	pentru achitarea anarcelor provenite din neplata cheltuielilor de funcționare și/sau de capital, în ordinea cronologică a vechimii aracterelor, pentru susținerea programelor de dezvoltare locală și pentru susținerea proiectelor de infrastructură care necesită cofinanțare locală, din care:
1	2	3=4+6	4=5	5	6=7+8	7	8
1	AL. I. CUZA	822	494	494	328	160	168
2	ANDRIEȘENI	1504	903	903	601	293	308
3	ARONEANU	698	419	419	279	136	143
4	BALȘ	566	340	340	226	110	116
5	BĂLȚAȚI	831	499	499	332	162	170
6	BĂRNOVA	800	481	481	319	155	164
7	BELCEȘTI	1825	1097	1097	728	355	373
8	BIVOLARI	1226	736	736	490	239	251
9	BRĂEȘTI	894	537	537	357	174	183
10	BUTEA	660	397	397	263	128	135
11	CEPLENIȚA	787	473	473	314	153	161
12	CIOHORANI	295	177	177	118	57	61
13	CIORTEȘTI	1115	670	670	445	217	228
14	CIUREA	1129	678	678	451	220	231
15	COARNELE CAPREI	743	446	446	297	145	152
16	COMARNA	850	511	511	339	165	174
17	COSTEȘTI	443	266	266	177	86	91
18	COSTULENI	1226	737	737	489	238	251
19	COTNARI	1751	1051	1051	700	341	359
20	COZMEȘTI	729	438	438	291	142	149
21	CRISTEȘTI	917	551	551	366	178	188

TOTAL (80% din sumele repartizate județului Iași în funcție de suprafața totală a unităților administrativ-teritoriale și 20% în funcție de populația unităților administrativ-teritoriale)

mii lei

Nr. crt.	UNITATE ADMINISTRATIV-TERITORIALĂ	TOTAL, din care:	din care:				
			Sume repartizate din cota de 6% din impozitul pe venit estimat a fi încasat la bugetul de stat, la nivelul fiecărei unități administrativ - teritoriale, reprezentând fond la dispoziția consiliului județean, din care:	pentru susținerea programelor de dezvoltare locală, pentru susținerea programelor de infrastructură care necesită cofinanțare locală, precum și pentru cheltuielile de funcționare, pe care unitățile administrativ-teritoriale din județul Iași, în mod justificat, nu le pot finanța din veniturile proprii, inclusiv din impozitul pe venit și din sume defalcate din taxa pe valoarea adăugată pentru echilibrarea bugetelor locale, din care:	Sume repartizate din cota de 20% din cotele și sumele defalcate din unele venituri ale bugetului de stat, din care:	pentru achitarea anențelor provenite din neplata cheltuielilor de funcționare și/sau de capital, în ordinea cronologică a vechimii arrieratelor, pentru susținerea programelor de dezvoltare locală și proiectelor de infrastructură care necesită cofinanțare locală, din care:	
1	2	3=4+6	4=5	5	6=7+8	7	8
22	CUCUTENI	467	280	280	187	91	96
23	DAGĂȚA	810	486	486	324	158	166
24	DELENI	2543	1528	1528	1015	495	520
25	DOBROVĂȚ	1473	885	885	588	286	302
26	DOLHEȘTI	946	568	568	378	184	194
27	DRĂGUȘENI	377	227	227	150	73	77
28	DUMEȘTI	1213	729	729	484	236	248
29	ERBICENI	1376	826	826	550	268	282
30	FĂNTÂNELE	556	334	334	222	108	114
31	FOCURI	1015	610	610	405	197	208
32	GOLĂIEȘTI	914	549	549	365	178	187
33	GORBAN	945	568	568	377	184	193
34	GRAJDURI	792	476	476	316	154	162
35	GROPNIȚA	1329	798	798	531	259	272
36	GROZEȘTI	478	287	287	191	93	98
37	HĂLĂUCEȘTI	846	508	508	338	165	173
38	HĂRMĂNEȘTI	483	290	290	193	94	99
39	HIELEȘTENI	661	397	397	264	129	135
40	HOLBOCA	1110	667	667	443	216	227
41	HORLEȘTI	857	515	515	342	167	175
42	ION NECULCE	1230	739	739	491	239	252
43	IPATELE	779	468	468	311	152	159
44	LESPEZI	910	547	547	363	177	186
45	LEȚCANI	1073	644	644	429	209	220
46	LUNGANI	1121	674	674	447	218	229
47	MĂDĂRJAC	844	507	507	337	164	173
48	MIRCEȘTI	377	227	227	150	73	77
49	MIRONEASA	836	502	502	334	163	171
50	MIROSLAVA	1826	1097	1097	729	355	374
51	MIROȘLOVEȘTI	929	558	558	371	181	190
52	MOGOȘEȘTI - IAȘI	1146	689	689	457	223	234
53	MOGOȘEȘTI - SIRET	670	403	403	267	130	137
54	MOȘNA	561	337	337	224	109	115

Nr. 17.001/2002
 Județul Iași
 Consiliul Județean Iași
 Anexă la Hotărârea

TOTAL (80% din sumele repartizate județului Iași în funcție de suprafața totală a unităților administrativ-teritoriale și 20% în funcție de populația unităților administrativ-teritoriale)

mii lei

Nr. crt.	UNITATE ADMINISTRATIV-TERITORIALĂ	TOTAL, din care:	din care:				
			Sume repartizate din cota de 6% din impozitul pe venit estimat a fi încasat la bugetul de stat, la nivelul fiecărei unități administrativ - teritoriale, reprezentând fond la dispoziția consiliului județean, din care:	pentru susținerea programelor de dezvoltare locală, pentru susținerea programelor de infrastructură care necesită cofinanțare locală, precum și pentru cheltuielile de funcționare, pe care unitățile administrativ-teritoriale din județul Iași, în mod justificat, nu le pot finanța din veniturile proprii, inclusiv din impozitul pe venit și din sume defalcate din taxa pe valoarea adăugată pentru echilibrarea bugetelor locale, din care:	Sume repartizate din cota de 20% din cotele și sumele defalcate din unele venituri ale bugetului de stat, din care:	pentru achitarea anențelor provenite din neplata cheltuielilor de funcționare și/sau de capital, în ordinea cronologică a vechimii arrierelor, pentru susținerea programelor de dezvoltare locală și pentru susținerea proiectelor de infrastructură care necesită cofinanțare locală, din care:	
1	2	3=4+6	4=5	5	6=7+8	7	8
55	MOTÇA	669	402	402	267	130	137
56	MOVILENI	1232	740	740	492	240	252
57	OȚELENI	755	453	453	302	147	155
58	PLUGARI	911	547	547	364	177	187
59	POPEȘTI	1289	774	774	515	251	264
60	POPRICANI	1256	755	755	501	244	257
61	PRISĂCANI	1074	645	645	429	209	220
62	PROBOTA	1289	774	774	515	251	264
63	RĂCHITENI	323	195	195	128	62	66
64	RĂDUCANENI	1517	912	912	605	295	310
65	REDIU	869	522	522	347	169	178
66	ROMĂNEȘTI	695	418	418	277	135	142
67	ROȘCANI	618	371	371	247	120	127
68	RUGINOASA	1025	616	616	409	199	210
69	SCÂNTEIA	925	555	555	370	180	190
70	ȘCHEIA	695	418	418	277	135	142
71	SCHITU DUCA	1878	1129	1129	749	365	384
72	SCOBINȚI	1257	756	756	501	244	257
73	SINEȘTI	1377	827	827	550	268	282
74	ȘIPOSE	1494	898	898	596	290	306
75	SIREȚEL	963	579	579	384	187	197
76	STOLNICENI PRAJESCU	1085	652	652	433	211	222
77	STRUNGA	1109	666	666	443	216	227
78	TANSA	617	371	371	246	120	126
79	TĂTĂRUȘI	1126	677	677	449	219	230
80	ȚIBANA	1303	783	783	520	253	267
81	ȚIBĂNEȘTI	1577	947	947	630	307	323
82	ȚIGĂNAȘI	1099	660	660	439	214	225
83	TODIREȘTI	786	472	472	314	153	161
84	TOMEȘTI	913	548	548	365	178	187
85	TRIFEȘTI	960	577	577	383	187	196
86	ȚUȚORA	629	378	378	251	122	129
87	UNGHENI	802	482	482	320	156	164

Anul luna
 Nr.
 JUDEȚUL IAȘI
 CONSILIUL JUDEȚEAN IAȘI
 Arhivă la Holografica
 377
 17.05.2022

TOTAL (80% din sumele repartizate județului Iași în funcție de suprafața totală a unităților administrativ-teritoriale și 20% în funcție de populația unităților administrativ-teritoriale)


mii lei

Nr. crt.	UNITATE ADMINISTRATIV-TERITORIALĂ	TOTAL, din care:	din care:				
			Sume repartizate din cota de 6% din impozitul pe venit estimat a fi încasat la bugetul de stat, la nivelul fiecărei unități administrativ - teritoriale, reprezentând fond la dispoziția consiliului județean, din care:	pentru susținerea programelor de dezvoltare locală, pentru susținerea programelor de infrastructură care necesită cofinanțare locală, precum și pentru cheltuielile de funcționare, pe care unitățile administrativ-teritoriale din județul Iași, în mod justificat, nu le pot finanța din veniturile proprii, inclusiv din impozitul pe venit și din sume defalcate din taxa pe valoarea adăugată pentru echilibrarea bugetelor locale, din care:	Sume repartizate din cota de 20% din cotele și sumele defalcate din unele venituri ale bugetului de stat, din care:	pentru achitarea ancratelor provenite din neplata cheltuielilor de funcționare și/sau de capital, în ordinea cronologică a vechimii ancratelor, pentru susținerea programelor de dezvoltare locală și pentru susținerea proiectelor de infrastructură care necesită cofinanțare locală, din care:	Sume defalcate din taxa pe valoarea adăugată pentru echilibrarea bugetelor locale (cod indicator 11.02.06)
1	2	3=4+6	4=5	5	6=7+8	7	8
88	VALEA LUPULUI	438	263	263	175	85	90
89	VALEA SEACA	682	410	410	272	132	140
90	VĂNĂTORI	896	539	539	357	174	183
91	VICTORIA	1041	626	626	415	202	213
92	VLĂDENI	1310	787	787	523	255	268
93	VOINEȘTI	1153	693	693	460	224	236
	TOTAL COMUNE	90941	54638	54638	36303	17688	18615
94	IAȘI	9855	5918	5918	3937	1924	2013
95	PAȘCANI	2128	1279	1279	849	414	435
	TOTAL MUNICIPII	11983	7197	7197	4786	2338	2448
96	HĂRLĂU	882	530	530	352	171	181
97	PODU ILOAIEI	930	558	558	372	181	191
98	TG. FRUMOS	693	416	416	277	135	142
	TOTAL ORAȘE	2505	1504	1504	1001	487	514
	TOTAL GENERAL	105429	63339	63339	42090	20513	21577

ANUL LUNA ZIUA

NR.

JUDEȚUL IAȘI
CONSILIUL JUDEȚEAN IAȘI
Anexă la Hotărârea
821
17.007.2022



Răspund în privința realității, regularității și legalității,
DIRECTOR EXECUTIV,
Elena ARVINTE

Răspund în privința realității, regularității și legalității,
ȘEF SERVICIU BUGET,
Mihaela Carmen ILIU

Îmi asum responsabilitatea pentru fundamentarea, corectitudinea și legalitatea întocmirii acestui înscris oficial,
Ana Maria Pascal

D: PASCAL, An 2022 SCRISOAREA CADRU - 2023-ȘI ESTIMARI 2024-2026 Proiect HCJ repartizare suma UAT-uri

Repartizarea pe unitățile administrativ - teritoriale din județul Iași a procentului de 20% din cotele și sumele defalcate din unele venituri ale bugetului de stat, conform prevederilor art. 33 din Legea nr. 273/2006 privind finanțele publice locale, cu modificările și completările ulterioare, estimări pentru anul 2025

JUDEȚUL IAȘI
CONSILIUL JUDEȚEAN IAȘI

Anexă la Hotărârea

Nr.

941
17. OCT. 2022

TOTAL (80% din sumele repartizate județului Iași în funcție de suprafața totală a unităților administrativ-teritoriale și 20% în funcție de populația unităților administrativ-teritoriale)

Nr. crt.	UNITATE ADMINISTRATIV-TERITORIALĂ	Total, din care:	pentru achitarea arieratelor provenite din neplata cheltuielilor de funcționare și/sau de capital, în ordinea cronologică a vechimii arieratelor, pentru susținerea programelor de dezvoltare locală și pentru susținerea proiectelor de infrastructură care necesită cofinanțare locală, din care:	
			Sume defalcate din taxa pe valoarea adăugată pentru echilibrarea bugetelor locale (cod indicator 11.02.06)	Cote defalcate din impozitul pe venit pentru echilibrarea bugetelor locale (cod indicator 04.02.04)
1	2	3(4+5)	4	5
1	AL. I. CUZA	328	160	168
2	ANDRIEȘENI	601	293	308
3	ARONEANU	279	136	143
4	BALS	226	110	116
5	BĂLȚAȚI	332	162	170
6	BĂRNOVA	319	155	164
7	BELCEȘTI	728	355	373
8	BIVOLARI	490	239	251
9	BRAEȘTI	357	174	183
10	BUTEA	263	128	135
11	CEPLENIȚA	314	153	161
12	CIOHORANI	118	57	61
13	CIORTEȘTI	445	217	228
14	CIUREA	451	220	231
15	COARNELE CAPREI	297	145	152
16	COMARNA	339	165	174
17	COSTEȘTI	177	86	91
18	COSTULENI	489	238	251
19	COTNARI	700	341	359
20	COZMEȘTI	291	142	149
21	CRISTEȘTI	366	178	188
22	CUCUTENI	187	91	96
23	DAGĂȚA	324	158	166
24	DELENI	1015	495	520
25	DOBROVĂȚ	588	286	302
26	DOLHEȘTI	378	184	194
27	DRĂGUȘENI	150	73	77
28	DUMEȘTI	484	236	248
29	ERBICENI	550	268	282
30	FĂNTÂNELE	222	108	114
31	FOCURI	405	197	208
32	GOLĂIEȘTI	365	178	187
33	GORBAN	377	184	193

TOTAL (80% din sumele repartizate județului Iași în funcție de suprafața totală a unităților administrativ-teritoriale și 20% în funcție de populația unităților administrativ-teritoriale)


mii lei

Nr. crt.	UNITATE ADMINISTRATIV-TERITORIALĂ	Total, din care:	pentru achitarea arieratelor provenite din neplata cheltuielilor de funcționare și/sau de capital, în ordinea cronologică a vechimii arieratelor, pentru susținerea programelor de dezvoltare locală și pentru susținerea proiectelor de infrastructură care necesită cofinanțare locală,	
			JUDEȚUL IAȘI CONSILIUL LOCAL Nr. Anul.....	din care: Cote defalcate din impozitul pe venit pentru echilibrarea bugetelor locale (cod indicator 04.02.04)
1	2	3(4+5)	4	5
34	GRAJDURI	316	154	162
35	GROPNIȚA	531	259	272
36	GROZEȘTI	191	93	98
37	HĂLĂUCEȘTI	338	165	173
38	HĂRMĂNEȘTI	193	94	99
39	HELEȘTENI	264	129	135
40	HOLBOCA	443	216	227
41	HORLEȘTI	342	167	175
42	ION NECULCE	491	239	252
43	IPATELE	311	152	159
44	LESPEZI	363	177	186
45	LEȚCANI	429	209	220
46	LUNGANI	447	218	229
47	MĂDĂRJAC	337	164	173
48	MIRCEȘTI	150	73	77
49	MIRONEASA	334	163	171
50	MIROSLAVA	729	355	374
51	MIROSLOVEȘTI	371	181	190
52	MOGOȘEȘTI - IAȘI	457	223	234
53	MOGOȘEȘTI - SIRET	267	130	137
54	MOȘNA	224	109	115
55	MOȚCA	267	130	137
56	MOVILENI	492	240	252
57	OȚELENI	302	147	155
58	PLUGARI	364	177	187
59	POPEȘTI	515	251	264
60	POPRICANI	501	244	257
61	PRISĂCANI	429	209	220
62	PROBOTA	515	251	264
63	RĂCHITENI	128	62	66
64	RĂDUCANENI	605	295	310
65	REDIU	347	169	178
66	ROMĂNEȘTI	277	135	142
67	ROȘCANI	247	120	127
68	RUGINOASA	409	199	210
69	SCÂNTEIA	370	180	190
70	ȘCHEIA	277	135	142
71	SCHITU DUCA	749	365	384
72	SCOBINȚI	501	244	257
73	SINEȘTI	550	268	282
74	ȘIPOSE	596	290	306
75	SIREȚEL	384	187	197
76	STOLNICENI PRAJESCU	433	211	222
77	STRUNGA	443	216	227
78	TANSA	246	120	126

TOTAL (80% din sumele repartizate județului Iași în funcție de suprafața totală a unităților administrativ-teritoriale și 20% în funcție de populația unităților administrativ-teritoriale)

mii lei

Nr. crt.	UNITATE ADMINISTRATIV-TERITORIALĂ	Total, din care:	pentru achitarea arieratelor provenite din neplata cheltuielilor de funcționare și/sau de capital, în ordinea cronologică a vechimii arieratelor, pentru susținerea programelor de dezvoltare locală și pentru susținerea proiectelor de infrastructură care necesită	
			CONSILIUL JUDEȚEAN IAȘI	CONSILIUL JUDEȚEAN IAȘI
1	2	3(4+5)	4	5
79	TĂTĂRUȘI	449	219	230
80	ȚIBANA	520	253	267
81	ȚIBĂNEȘTI	630	307	323
82	ȚIGĂNAȘI	439	214	225
83	TODIREȘTI	314	153	161
84	TOMEȘTI	365	178	187
85	TRIFEȘTI	383	187	196
86	ȚUȚORA	251	122	129
87	UNGHENI	320	156	164
88	VALEA LUPULUI	175	85	90
89	VALEA SEACA	272	132	140
90	VÂNĂTORI	357	174	183
91	VICTORIA	415	202	213
92	VLĂDENI	523	255	268
93	VOINEȘTI	460	224	236
	TOTAL COMUNE	36303	17688	18615
94	IAȘI	3937	1924	2013
95	PAȘCANI	849	414	435
	TOTAL MUNICIPII	4786	2338	2448
96	HÂRLĂU	352	171	181
97	PODU ILOAIEI	372	181	191
98	TG. FRUMOS	277	135	142
	TOTAL ORAȘE	1001	487	514
	TOTAL GENERAL	42090	20513	21577



Răspund în privința realității, regularității și legalității,
DIRECTOR EXECUTIV,
 Elena ARVINTE

Răspund în privința realității, regularității și legalității,
ȘEF SERVICIU BUGET,
 Mihaela Carmen ILII

Îmi asum responsabilitatea pentru fundamentarea, corectitudinea și legalitatea întocmirii acestui înscris oficial,

Ana Maria Pascal

DAPASCAL/An 2022/SCRISOAREA CADRU - 2023-SI ESTIMARI 2024-2026/Proiect HCl repartizare sume UAT-uri

Repartizarea pe unitățile administrativ - teritoriale din județul Iași a procentului de 20% din cotele și sumele defalcate din unele venituri ale bugetului de stat, conform prevederilor art. 33 din Legea nr. 273/2006 privind finanțele publice locale, cu modificările și completările ulterioare, estimări pentru anul 2025

JUDEȚUL IAȘI
CONSILIUL JUDEȚEAN IAȘI
Anexă la Hotărârea

80% din sumele repartizate județului Iași, în funcție de suprafața totală a unităților administrativ-teritoriale

34
17 OCT 2022

Nr. crt.	UNITATE ADMINISTRATIV-TERITORIALĂ	Suprafața totală la data de 01 IULIE 2022 ha	Total, din care:	pentru achitarea arrieratelor provenite din neplata cheltuielilor de funcționare și/sau de capital, în ordinea cronologică a vechimii arrieratelor, pentru susținerea programelor de dezvoltare locală și pentru susținerea proiectelor de infrastructură care necesită cofinanțare locală, din care:	
				Sume defalcate din taxa pe valoarea adăugată pentru echilibrarea bugetelor locale (cod indicator 11.02.06)	Cote defalcate din impozitul pe venit pentru echilibrarea bugetelor locale (cod indicator 04.02.04)
1	2	3	4(5+6)	5	6
1	AL. I. CUZA	4953	304	148	156
2	ANDRIEȘENI	9202	566	276	290
3	ARONEANU	3929	242	118	124
4	BALȘ	3164	195	95	100
5	BĂLTATI	4623	285	139	146
6	BĂRNOVA	4119	253	123	130
7	BELCEȘTI	10353	636	310	326
8	BIVOLARI	7395	455	222	233
9	BRĂEȘTI	5359	330	161	169
10	BUTEA	3715	228	111	117
11	CEPLENIȚA	4531	279	136	143
12	CIOHORANI	1647	101	49	52
13	CIORTEȘTI	6720	413	201	212
14	CIUREA	4769	293	143	150
15	COARNELE CAPREI	4432	273	133	140
16	COMARNA	4720	290	141	149
17	COSTEȘTI	2626	162	79	83
18	COSTULENI	6991	429	209	220
19	COTNARI	10333	636	310	326
20	COZMEȘTI	4360	268	131	137
21	CRISTEȘTI	5411	333	162	171
22	CUCUTENI	2844	175	85	90
23	DAGĂȚA	4608	283	138	145
24	DELENI	15115	929	453	476
25	DOBROVĂȚ	9259	569	277	292
26	DOLHEȘTI	5768	355	173	182
27	DRĂGUȘENI	2249	138	67	71
28	DUMEȘTI	7186	441	215	226
29	ERBICENI	8144	501	244	257
30	FĂNTÂNELE	3318	204	99	105
31	FOCURI	6050	372	181	191
32	GOLĂIEȘTI	5397	332	162	170
33	GORBAN	5727	352	172	180
34	GRAJDURI	4126	254	124	130
35	GROPNIȚA	8174	503	245	258
36	GROZEȘTI	2874	177	86	91

80% din sumele repartizate județului Iași, în funcție de suprafața totală a unităților administrativ-teritoriale

mii lei

Nr. crt.	UNITATE ADMINISTRATIV-TERITORIALĂ	Suprafața totală la data de 01 IULIE 2022 ha	Total, din care:	pentru achitarea arrieratelor provenite din neplata cheltuielilor de funcționare și/sau de capital, în ordinea cronologică a vechimii arrieratelor, pentru susținerea programelor de dezvoltare locală și pentru susținerea proiectelor de infrastructură care necesită cofinanțare locală, din care:	
				Sume de la bugetul local pentru echilibrarea bugetelor locale (cod indicator 11.02.06)	Cote defalcate din impozitul pe venit pentru echilibrarea bugetelor locale (cod indicator 04.02.04)
1	2	3	4(5+6)	5	6
37	HĂLĂUCEȘTI	4703	289	141	148
38	HĂRMĂNEȘTI	2783	171	83	88
39	HELEȘTENI	3933	242	118	124
40	HOLBOCA	5002	308	150	158
41	HORLEȘTI	5142	316	154	162
42	ION NECULCE	7181	441	215	226
43	IPATELE	4837	297	145	152
44	LESPEZI	5123	314	153	161
45	LEȚCANI	5863	361	176	185
46	LUNGANI	6356	390	190	200
47	MĂDĂRJAC	5257	323	157	166
48	MIRCEȘTI	1919	117	57	60
49	MIRONEASA	4667	287	140	147
50	MIROSLAVA	8300	511	249	262
51	MIROSLOVEȘTI	5460	336	164	172
52	MOGOȘEȘTI - IAȘI	6738	414	202	212
53	MOGOȘEȘTI - SIRET	3843	236	115	121
54	MOȘNA	2833	174	85	89
55	MOȚCA	3597	221	108	113
56	MOVILENI	7564	465	227	238
57	OȚELI	4404	271	132	139
58	PLUGARI	5447	335	163	172
59	POPEȘTI	7331	451	220	231
60	POPRICANI	6983	429	209	220
61	PRISĂCANI	5987	368	179	189
62	PROBOTA	7874	484	236	248
63	RĂCHITENI	1649	101	49	52
64	RĂDUCANENI	8646	531	259	272
65	REDIU	4508	277	135	142
66	ROMĂNEȘTI	4281	263	128	135
67	ROȘCANI	3792	234	114	120
68	RUGINOASA	5785	355	173	182
69	SCÂNTEIA	4176	257	125	132
70	ȘCHEIA	4071	250	122	128
71	SCHITU DUCA	11659	716	349	367
72	SCOBINȚI	7120	437	213	224
73	SINEȘTI	8336	513	250	263
74	ȘIPOSE	9028	555	270	285
75	SIREȚEL	5653	347	169	178
76	STOLNICENI PRĂJESCU	6300	388	189	199
77	STRUNGA	6632	408	199	209
78	TANSA	3569	219	107	112
79	TĂTĂRUȘI	6574	404	197	207
80	ȚIBANA	7318	450	219	231
81	ȚIBĂNEȘTI	9101	560	273	287

80% din sumele repartizate județului Iași, în funcție de suprafața totală a unităților administrativ-teritoriale

mii lei

Nr. crt.	UNITATE ADMINISTRATIV-TERITORIALĂ	Suprafața totală la data de 01 IULIE 2022 ha	Total, din care:		
			JUDEȚUL IAȘI	CONSILIUL JUDEȚEAN IAȘI	Supra defalcate din taxa pe valoarea adăugată pentru echilibrarea bugetelor locale (cod indicator 11.02.06)
1	2	3	4(5+6)	5	6
82	ȚIGĂNAȘI	6453	396	193	203
83	TODIREȘTI	4381	269	131	138
84	TOMEȘTI	3926	242	118	124
85	TRIFEȘTI	5695	350	171	179
86	ȚUȚORA	3778	232	113	119
87	UNGHENI	4614	283	138	145
88	VALEA LUPULUI	1064	66	32	34
89	VALEA SEACA	3585	220	107	113
90	VÂNĂTORI	5173	318	155	163
91	VICTORIA	6154	378	184	194
92	VLĂDENI	7933	488	238	250
93	VOINEȘTI	6290	386	188	198
	TOTAL COMUNE	520562	32000	15594	16406
94	IAȘI	9151	564	276	288
95	PAȘCANI	7532	463	226	237
	TOTAL MUNICIPII	16683	1027	502	525
96	HÂRLĂU	3518	216	105	111
97	PODU ILOAIEI	4436	273	133	140
98	TG. FRUMOS	2545	156	76	80
	TOTAL ORAȘE	10499	645	314	331
	TOTAL GENERAL	517744	33672	16410	17262



Răspund în privința realității, regularității și legalității,

DIRECTOR EXECUTIV,

Elena ARVINTE

Răspund în privința realității, regularității și legalității,

Mihaela Carmen ILII

Îmi asum responsabilitatea pentru fundamentarea, corectitudinea și legalitatea întocmirii acestui înscris oficial.

Ana Maria Pascal

D:\PASCAL\An 2023\SCRISOAREA CADRU - 2023-SI ESTIMARI 2024-2026\Proiect HJ repartizare sume UAT-uri

Repartizarea pe unitățile administrativ - teritoriale din județul Iași a procentului de 20% din cotele și sumele defalcate din unele venituri ale bugetului de stat, conform prevederilor art. 33 din Legea nr. 273/2006 privind finanțele publice locale, cu modificările și completările ulterioare, estimări pentru anul 2025

20% din sumele repartizate județului Iași, în funcție de populația unităților administrativ-teritoriale mii lei

Nr. crt.	UNITATE ADMINISTRATIV-TERITORIALĂ	Populația la data de 01 IANUARIE 2022	Total, din care:		Sume defalcate din taxa pe valoarea adăugată pentru echilibrarea bugetelor locale (cod indicator 11.02.06)	Cote defalcate din impozitul pe venit pentru echilibrarea bugetelor locale (cod indicator 04.02.04)
			JUDEȚUL IAȘI	CONSILIUL JUDEȚEAN IAȘI		
			Anexă la Hotărârea Nr. 371			
			Anul..... Luna..... Ziua.....			
			17.06.2022			
1	2	3	4(5+6)	5	6	
1	AL. I. CUZA	2789	24	12	12	
2	ANDRIEȘENI	4006	35	17	18	
3	ARONEANU	4335	37	18	19	
4	BALȘ	3601	31	15	16	
5	BĂLȚAȚI	5534	47	23	24	
6	BĂRNOVA	7753	66	32	34	
7	BELCEȘTI	10795	92	45	47	
8	BIVOLARI	4033	35	17	18	
9	BRĂEȘTI	3148	27	13	14	
10	BUTEA	4116	35	17	18	
11	CEPLENIȚA	4171	35	17	18	
12	CIOHORANI	1940	17	8	9	
13	CIORTEȘTI	3712	32	16	16	
14	CIUREA	18318	158	77	81	
15	COARNELE CAPREI	2778	24	12	12	
16	COMARNA	5745	49	24	25	
17	COSTEȘTI	1783	15	7	8	
18	COSTULENI	6946	60	29	31	
19	COTNARI	7394	64	31	33	
20	COZMEȘTI	2694	23	11	12	
21	CRISTEȘTI	3893	33	16	17	
22	CUCUTENI	1335	12	6	6	
23	DAGĂȚA	4678	41	20	21	
24	DELENI	10059	86	42	44	
25	DOBROVĂȚ	2189	19	9	10	
26	DOLHEȘTI	2663	23	11	12	
27	DRĂGUȘENI	1455	12	6	6	
28	DUMEȘTI	4943	43	21	22	
29	ERBICENI	5634	49	24	25	
30	FĂNTÂNELE	2107	18	9	9	
31	FOCURI	3861	33	16	17	
32	GOLĂIEȘTI	3896	33	16	17	
33	GORBAN	2904	25	12	13	

Nr. crt.	UNITATE ADMINISTRATIV-TERITORIALĂ	Populația la data de 01 IANUARIE 2022	Total, din care:	pentru achitarea arrieratelor provenite din neplata cheltuielilor de funcționare și/sau de capital, în ordinea cronologică a vechimii arrieratelor, pentru susținerea programelor de dezvoltare locală și pentru susținerea proiectelor de infrastructură care necesită cofinanțare locală, din care:	
				Suma defalcate din taxa pe valoarea adăugată pentru echilibrarea bugetelor locale (cod indicator 11.02.06)	Cote defalcate din impozitul pe venit pentru echilibrarea bugetelor locale (cod indicator 04.02.04)
1	2	3	4(5+6)	5	6
34	GRAJDURI	7243	62	30	32
35	GROPNIȚA	3250	28	14	14
36	GROZEȘTI	1646	14	7	7
37	HĂLĂUCEȘTI	5671	49	24	25
38	HĂRMĂNEȘTI	2575	22	11	11
39	HELEȘTENI	2530	22	11	11
40	HOLBOCA	15783	135	66	69
41	HORLEȘTI	3037	26	13	13
42	ION NECULCE	5825	50	24	26
43	IPATELE	1604	14	7	7
44	LESPEZI	5677	49	24	25
45	LEȚCANI	7911	68	33	35
46	LUNGANI	6647	57	28	29
47	MĂDĂRJAC	1635	14	7	7
48	MIRCEȘTI	3828	33	16	17
49	MIRONEASA	5414	47	23	24
50	MIROSLAVA	25457	218	106	112
51	MIROSLOVEȘTI	4104	35	17	18
52	MOGOȘEȘTI - IAȘI	5112	43	21	22
53	MOGOȘEȘTI - SIRET	3638	31	15	16
54	MOȘNA	5814	50	24	26
55	MOȚCA	5371	46	22	24
56	MOVILENI	3085	27	13	14
57	OȚELENI	3556	31	15	16
58	PLUGARI	3348	29	14	15
59	POPEȘTI	7432	64	31	33
60	POPRICANI	8448	72	35	37
61	PRISĂCANI	7082	61	30	31
62	PROBOTA	3578	31	15	16
63	RĂCHITENI	3217	27	13	14
64	RĂDUCANENI	8670	74	36	38
65	REDIU	8113	70	34	36
66	ROMĂNEȘTI	1681	14	7	7
67	ROȘCANI	1550	13	6	7
68	RUGINOASA	6256	54	26	28
69	SCÂNTELA	13076	113	55	58
70	ȘCHELA	3184	27	13	14
71	SCHITU DUCA	3898	33	16	17
72	SCOBINȚI	7496	64	31	33
73	SINEȘTI	4337	37	18	19
74	ȘIPOSE	4859	41	20	21
75	SIREȚEL	4354	37	18	19
76	STOLNICENI PRAJESCU	5314	45	22	23
77	STRUNGA	4064	35	17	18
78	TANSA	3150	27	13	14

Nr. crt.	UNITATE ADMINISTRATIV-TERITORIALĂ	Populația la data de 01 IANUARIE 2022	Total, din care:	pentru achitarea arieratelor provenite din neplata cheltuielilor de funcționare și/sau de capital, în ordinea cronologică a vechimii arieratelor, pentru susținerea programelor de dezvoltare locală și pentru susținerea proiectelor de infrastructură care necesită cofinanțare locală, din care:	
				Sume defalcate din taxa pe valoarea adăugată pentru echilibrarea bugetelor locale (cod indicator 11.02.06)	Cote defalcate din impozitul pe venit pentru echilibrarea bugetelor locale (cod indicator 04.02.04)
1	2	3	4(5+6)	5	6
79	TĂTĂRUȘI	5317	45	22	23
80	ȚIBANA	8207	70	34	36
81	ȚIBĂNEȘTI	8129	70	34	36
82	ȚIGĂNAȘI	4903	43	21	22
83	TODIREȘTI	5179	45	22	23
84	TOMEȘTI	14290	123	60	63
85	TRIFEȘTI	3884	33	16	17
86	ȚUȚORA	2216	19	9	10
87	UNGHENI	4232	37	18	19
88	VALEA LUPULUI	12764	109	53	56
89	VALEA SEACA	6057	52	25	27
90	VĂNĂTORI	4612	39	19	20
91	VICTORIA	4421	37	18	19
92	VLĂDENI	4108	35	17	18
93	VOINEȘTI	8569	74	36	38
	TOTAL COMUNE	501616	4303	2094	2209
94	IAȘI	392813	3373	1648	1725
95	PAȘCANI	45052	386	188	198
	TOTAL MUNICIPII	437865	3759	1836	1923
96	HĂRLĂU	15885	136	66	70
97	PODU ILOAIEI	11481	99	48	51
98	TG. FRUMOS	14018	121	59	62
	TOTAL ORAȘE	41384	356	173	183
	TOTAL GENERAL	980865	8418	4103	4315



Răspund în privința realității, regularității și legalității,

DIRECTOR EXECUTIV,

Elena ARVINTE

ArvinTE

Răspund în privința realității, regularității și legalității,

ȘEF SERVICIU BUGET,

Mihaela Carmen ILII

IlII

Îmi asum responsabilitatea pentru fundamentarea, corectitudinea și legalitatea întocmirii acestui înscris oficial,

Ana Maria Pascal

DA/PASCAL/An 2023/SCRISOAREA CADRU - 2023-SI ESTIMARI 2024-2026/Proiect HCJ repartizare sume UAT-uri

Pascal

Repartizarea pe unitățile administrativ - teritoriale din județul Iași a sumei corespunzătoare cotei de 6% din impozitul pe venit estimat a fi încasat la bugetul de stat, la nivelul fiecărei unități administrativ - teritoriale, reprezentând fond la dispoziția consiliului județean, conform prevederilor art. 32 din Legea nr. 273/2006 privind finanțele publice locale, cu modificările și completările ulterioare, estimări pentru anul 2025

TOTAL Fond la dispoziția Consiliului Județean Iași (repartizat astfel: 80% în funcție de suprafața totală a unităților administrativ-teritoriale și 20% în funcție de populația unităților administrativ-teritoriale)

mii lei

Nr. crt.	UNITATE ADMINISTRATIV-TERITORIALĂ	JUDEȚUL IAȘI CONSILIUL JUDEȚEAN IAȘI Anexă la Hotărârea Nr. 371 17. OCT. 2022 Anul..... Luna..... Ziua.....	
		2=(3)	3
			pentru susținerea programelor de dezvoltare locală, pentru susținerea programelor de infrastructură care necesită cofinanțare locală, precum și pentru cheltuielile de funcționare, pe care unitățile administrativ-teritoriale din județul Iași, în mod justificat, nu le pot finanța din veniturile proprii, inclusiv din impozitul pe venit și din sume defalcate din taxa pe valoarea adăugată pentru echilibrarea bugetelor locale, din care:
			Sume repartizate din Fondul la dispoziția Consiliului Județean Iași (cod indicator 04.02.05)
0	1	2=(3)	3
1	AL. I. CUZA	494	494
2	ANDRIEȘENI	903	903
3	ARONEANU	419	419
4	BALȘ	340	340
5	BĂLȚAȚI	499	499
6	BĂRNOVA	481	481
7	BELCEȘTI	1.097	1.097
8	BIVOLARI	736	736
9	BRĂEȘTI	537	537
10	BUTEA	397	397
11	CEPLENIȚA	473	473
12	CIOHORANI	177	177
13	CIORTEȘTI	670	670
14	CIUREA	678	678
15	COARNELE CAPREI	446	446
16	COMARNA	511	511
17	COSTEȘTI	266	266
18	COSTULENI	737	737
19	COTNARI	1.051	1.051
20	COZMEȘTI	438	438
21	CRISTEȘTI	551	551
22	CUCUTENI	280	280
23	DAGĂȚA	486	486
24	DELENI	1.528	1.528
25	DOBROVĂȚ	885	885
26	DOLHEȘTI	568	568
27	DRĂGUȘENI	227	227

TOTAL Fond la dispoziția Consiliului Județean Iași (repartizat astfel: 80% în funcție de suprafața totală a unităților administrativ-teritoriale și 20% în funcție de populația unităților administrativ-teritoriale)

mii lei

Nr. crt.	UNITATE ADMINISTRATIV-TERITORIALĂ	Total, din care:	
		din care:	
		<p>pentru susținerea programelor de dezvoltare locală, pentru susținerea programelor de infrastructură care necesită cofinanțare locală, precum și pentru cheltuielile de funcționare, pe care unitățile administrativ-teritoriale din județul Iași, în mod justificat, nu le pot finanța din veniturile proprii, inclusiv din impozitul pe venit și din sume defalcate din taxa pe valoarea adăugată pentru echilibrarea bugetelor locale,</p>	
		<p>Suma repartizată din</p>	
		<p>Fondul la dispoziția Consiliului Județean Iași (cod indicator 04.02.05)</p>	
		<p>ANEXĂ LA HOTĂRÂREA NR. 371/17.10.2022</p>	
		<p>ANEXĂ LA HOTĂRÂREA NR. 371/17.10.2022</p>	
0	1	2=(3)	3
28	DUMEȘTI	729	729
29	ERBICENI	826	826
30	FÂNTÂNELE	334	334
31	FOCURI	610	610
32	GOLĂIEȘTI	549	549
33	GORBAN	568	568
34	GRAJDURI	476	476
35	GROPNIȚA	798	798
36	GROZEȘTI	287	287
37	HĂLĂUCEȘTI	508	508
38	HĂRMĂNEȘTI	290	290
39	HELEȘTENI	397	397
40	HOLBOCA	667	667
41	HORLEȘTI	515	515
42	ION NECULCE	739	739
43	IPATELE	468	468
44	LESPEZI	547	547
45	LEȚCANI	644	644
46	LUNGANI	674	674
47	MĂDĂRJAC	507	507
48	MIRCEȘTI	227	227
49	MIRONEASA	502	502
50	MIROSLAVA	1.097	1.097
51	MIROSLOVEȘTI	558	558
52	MOGOȘEȘTI - IAȘI	689	689
53	MOGOȘEȘTI - SIRET	403	403
54	MOȘNA	337	337
55	MOȚCA	402	402
56	MOVILENI	740	740
57	OȚELI	453	453
58	PLUGARI	547	547
59	POPEȘTI	774	774
60	POPRICANI	755	755
61	PRISĂCANI	645	645

TOTAL Fond la dispoziția Consiliului Județean Iași (repartizat astfel: 80% în funcție de suprafața totală a unităților administrativ-teritoriale și 20% în funcție de populația unităților administrativ-teritoriale)

mii lei

Nr. crt.	UNITATE ADMINISTRATIV-TERITORIALĂ	Total, din care:	pentru susținerea programelor de dezvoltare locală, pentru susținerea programelor de infrastructură care necesită cofinanțare locală, precum și pentru cheltuielile de funcționare, pe care unitățile administrativ-teritoriale din județul Iași, în mod justificat, nu le pot finanța din veniturile proprii, inclusiv din impozitul pe venit și din sume defalcate din taxa pe valoarea adăugată pentru echilibrarea bugetelor locale, din care:
<div data-bbox="592 687 1086 879" style="border: 1px solid black; padding: 5px; display: inline-block;"> <p style="text-align: center;">JUDEȚUL IAȘI CONSILIUL JUDEȚEAN IAȘI Anexă la Hotărârea Nr. <u>371</u> Anul.....Luna <u>17. OCT. 2022</u></p> </div> <div data-bbox="1043 750 1406 841" style="display: inline-block; vertical-align: top;"> <p>Sume repartizate din Fondul la dispoziția Consiliului Județean Iași (cod indicator 04.02.05)</p> </div>			
0	1	2=(3)	3
62	PROBOTA	774	774
63	RĂCHITENI	195	195
64	RĂDUCANENI	912	912
65	REDIU	522	522
66	ROMĂNEȘTI	418	418
67	ROȘCANI	371	371
68	RUGINOASA	616	616
69	SCÂNTEIA	555	555
70	ȘCHEIA	418	418
71	SCHITU DUCA	1.129	1.129
72	SCOBINȚI	756	756
73	SINEȘTI	827	827
74	ȘIPOSE	898	898
75	SIREȚEL	579	579
76	STOLNICENI PRĂJESCU	652	652
77	STRUNGA	666	666
78	TANSA	371	371
79	TĂTĂRUȘI	677	677
80	ȚIBANA	783	783
81	ȚIBĂNEȘTI	947	947
82	ȚIGĂNAȘI	660	660
83	TODIREȘTI	472	472
84	TOMEȘTI	548	548
85	TRIFEȘTI	577	577
86	ȚUȚORA	378	378
87	UNGHENI	482	482
88	VALEA LUPULUI	263	263
89	VALEA SEACA	410	410
90	VÂNĂTORI	539	539
91	VICTORIA	626	626
92	VLĂDENI	787	787
93	VOINEȘTI	693	693
	TOTAL COMUNE	54.638	54.638
94	IAȘI	5.918	5.918

TOTAL Fond la dispoziția Consiliului Județean Iași (repartizat astfel: 80% în funcție de suprafața totală a unităților administrativ-teritoriale și 20% în funcție de populația unităților administrativ-teritoriale)

mii lei

Nr. crt.	UNITATE ADMINISTRATIV-TERITORIALĂ	Total, din care:	pentru susținerea programelor de dezvoltare locală, pentru susținerea programelor de infrastructură care necesită cofinanțare locală, precum și pentru cheltuielile de funcționare, pe care unitățile administrativ-teritoriale din județul Iași, în mod justificat, nu le pot finanța din veniturile proprii, inclusiv din impozitul pe venit și din sume defalcate din taxa pe valoarea adăugată pentru echilibrarea bugetelor locale, din care:
<div data-bbox="587 682 1082 879" style="border: 1px solid black; padding: 5px; margin: 0 auto;"> <p style="text-align: center;">JUDEȚUL IAȘI CONSILIUL JUDEȚEAN IAȘI Anexă la Hotărârea Nr. <u>341</u> Fondul la dispoziția Consiliului Județean Iași (cod indicator 04.02.05) Anul.....Luna.....<u>1-7. OCT. 2022</u></p> </div>			
0	1	2=(3)	3
95	PAȘCANI	1.279	1.279
	TOTAL MUNICIPII	7.197	7.197
96	HÂRLĂU	530	530
97	PODU ILOAIEI	558	558
98	TG. FRUMOS	416	416
	TOTAL ORAȘE	1.504	1.504
	TOTAL GENERAL	63.339	63.339



Răspund în privința realității, regularității și legalității,

DIRECTOR EXECUTIV,

Elena ARVINTE

Răspund în privința realității, regularității și legalității,

ȘEF SERVICIU BUGET,

Mihaela Carmen ILLI

Ami asum responsabilitatea pentru fundamentarea, corectitudinea și legalitatea întocmirii acestui înscris oficial.

Ana Maria Pascal

DA/PASCAL/An 2022/SCRISOAREA CADRU - 2023-SI ESTIMARI 2024-2026/Proiect HCl repartizare sume UAT-uri

Repartizarea pe unitățile administrativ - teritoriale din județul Iași a sumei corespunzătoare cotei de 6% din impozitul pe venit estimat a fi încasat la bugetul de stat, la nivelul fiecărei unități administrativ - teritoriale, reprezentând fond la dispoziția consiliului județean, conform prevederilor art. 32 din Legea nr. 273/2006 privind finanțele publice locale, cu modificările și completările ulterioare, estimări pentru anul 2025

80% din Fondul la dispoziția Consiliului Județean Iași, repartizat în funcție de suprafața totală a unităților administrativ-teritoriale
mii lei


Nr. crt.	UNITATE ADMINISTRATIV-TERITORIALĂ	Suprafața totală la data de	pentru susținerea programelor de dezvoltare locală, pentru susținerea programelor de infrastructură care necesită cofinanțare locală, precum și pentru cheltuielile de funcționare, pe care unitățile administrativ-teritoriale din județul Iași, în mod justificat, nu le pot finanța din veniturile proprii, inclusiv din impozitul pe venit și din sume defalcate din taxa pe valoarea adăugată pentru echilibrarea bugetelor locale, din care:
			Sume repartizate din Fondul la dispoziția Consiliului Județean Iași (04.02.05)
1	2	3	4
1	AL. I. CUZA	4953	458
2	ANDRIEȘENI	9202	851
3	ARONEANU	3929	363
4	BALȘ	3164	293
5	BĂLȚAȚI	4623	428
6	BĂRNOVA	4119	381
7	BELCEȘTI	10353	958
8	BIVOLARI	7395	684
9	BRĂEȘTI	5359	496
10	BUTEA	3715	344
11	CEPLENIȚA	4531	419
12	CIOHORANI	1647	152
13	CIORTEȘTI	6720	622
14	CIUREA	4769	441
15	COARNELE CAPREI	4432	410
16	COMARNA	4720	437
17	COSTEȘTI	2626	243
18	COSTULENI	6991	647
19	COTNARI	10333	956
20	COZMEȘTI	4360	403
21	CRISTEȘTI	5411	501
22	CUCUTENI	2844	263
23	DAGĂȚA	4608	426
24	DELENI	15115	1398
25	DOBROVĂȚ	9259	857
26	DOLHEȘTI	5768	534
27	DRĂGUȘENI	2249	208
28	DUMEȘTI	7186	665
29	ERBICENI	8144	753
30	FÂNTÂNELE	3318	307
31	FOCURI	6050	560
32	GOLĂIEȘTI	5397	499
33	GORBAN	5727	530
34	GRAJDURI	4126	382

80% din Fondul la dispoziția Consiliului Județean Iași, repartizat în funcție de suprafața totală a unităților administrativ-teritoriale
mii lei

Nr. crt.	UNITATE ADMINISTRATIV-TERITORIALĂ	Suprafața totală la data de 01 IULIE 2022 ha	pentru susținerea programelor de dezvoltare locală, pentru susținerea programelor de infrastructură care necesită cofinanțare locală, precum și pentru cheltuielile de funcționare, pe care unitățile administrativ-teritoriale din județul Iași, în mod justificat, nu le pot finanța din veniturile proprii, inclusiv din impozitul pe venit și din sume defalcate din taxa pe valoarea adăugată pentru echilibrarea bugetelor locale, din care:	
			Nr.	Sume repartizate din
			CONSILIUL JUDEȚEAN IAȘI Anul..... Luna.....	Fondul la dispoziția Consiliului Județean Iași (04.02.05)
1	2	3	4	
35	GROPNIȚA	8174		756
36	GROZEȘTI	2874		266
37	HĂLĂUCEȘTI	4703		435
38	HĂRMĂNEȘTI	2783		257
39	HELEȘTENI	3933		364
40	HOLBOCA	5002		463
41	HORLEȘTI	5142		476
42	ION NECULCE	7181		664
43	IPATELE	4837		447
44	LESPEZI	5123		474
45	LEȚCANI	5863		542
46	LUNGANI	6356		588
47	MĂDĂRJAC	5257		486
48	MIRCEȘTI	1919		178
49	MIRONEASA	4667		432
50	MIROSLAVA	8300		768
51	MIROSLOVEȘTI	5460		505
52	MOGOȘEȘTI - IAȘI	6738		623
53	MOGOȘEȘTI - SIRET	3843		356
54	MOȘNA	2833		262
55	MOTÇA	3597		333
56	MOVILENI	7564		700
57	OȚELENI	4404		407
58	PLUGARI	5447		504
59	POPEȘTI	7331		678
60	POPRICANI	6983		646
61	PRISĂCANI	5987		554
62	PROBOTA	7874		728
63	RĂCHITENI	1649		153
64	RĂDUCANENI	8646		800
65	REDIU	4508		417
66	ROMÂNEȘTI	4281		396
67	ROȘCANI	3792		351
68	RUGINOASA	5785		535
69	SCÂNTEIA	4176		386
70	ȘCHEIA	4071		377
71	SCHITU DUCA	11659		1079
72	SCOBINȚI	7120		659
73	SINEȘTI	8336		771
74	ȘIPOSE	9028		835
75	SIRETEL	5653		523
76	STOLNICENI PRĂJESCU	6300		583

80% din Fondul la dispoziția Consiliului Județean Iași, repartizat în funcție de suprafața totală a unităților administrativ-teritoriale
mii lei

Nr. crt.	UNITATE ADMINISTRATIV-TERITORIALĂ	Suprafața totală la data de 01 IULIE 2022 ha	pentru susținerea programelor de dezvoltare locală, pentru susținerea programelor de infrastructură care necesită cofinanțare locală, precum și pentru cheltuielile de funcționare, pe care unitățile administrativ-teritoriale din județul Iași, în mod justificat, nu le pot finanța din veniturile proprii, inclusiv din impozitul pe venit și din sume defalcate din taxa pe valoarea adăugată pentru echilibrarea bugetelor locale, din care:	
			Sume repartizate din	Fondul la dispoziția Consiliului Județean Iași
77	STRUNGA	6632		614
78	TANSA	3569		330
79	TĂTĂRUȘI	6574		608
80	ȚIBANA	7318		677
81	ȚIBĂNEȘTI	9101		842
82	ȚIGĂNAȘI	6453		597
83	TODIREȘTI	4381		405
84	TOMEȘTI	3926		363
85	TRIFEȘTI	5695		527
86	ȚUȚORA	3778		349
87	UNGHENI	4614		427
88	VALEA LUPULUI	1064		98
89	VALEA SEACA	3585		332
90	VĂNĂTORI	5173		479
91	VICTORIA	6154		569
92	VLĂDENI	7933		734
93	VOINEȘTI	6290		582
	TOTAL COMUNE	520562		48159
94	IAȘI	9151		845
95	PAȘCANI	7532		697
	TOTAL MUNICIPII	16683		1542
96	HÂRLĂU	3518		325
97	PODU ILOAIEI	4436		410
98	TG. FRUMOS	2545		235
	TOTAL ORAȘE	10499		970
	TOTAL GENERAL	547744		50671



Răspund în privința realității, regularității și legalității.
DIRECTOR EXECUTIV,
Elena ARVINTE

Răspund în privința realității, regularității și legalității,
ȘEF SERVICIU BUGET,
Mihaela Carmen ILIU

Îmi asum responsabilitatea pentru fundamentarea, corectitudinea și legalitatea întocmirii acestui înscris oficial.

Ana Maria Pascal

D:\PASCAL\An 2022\SCRISOAREA CADRU - 2023-SI ESTIMARI 2024-2026\Proiect HCJ repartizare sume UAT-uri

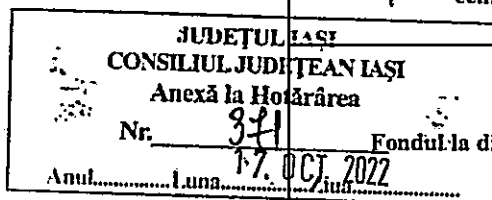
Repartizarea pe unitățile administrativ - teritoriale din județul Iași a sumei corespunzătoare cotei de 6% din impozitul pe venit estimat a fi încasat la bugetul de stat, la nivelul fiecărei unități administrativ - teritoriale, reprezentând fond la dispoziția consiliului județean, conform prevederilor art. 32 din Legea nr. 273/2006 privind finanțele publice locale, cu modificările și completările ulterioare,
estimări pentru anul 2025

20% din Fondul la dispoziția Consiliului Județean Iași, repartizat în funcție de populația unităților administrativ-teritoriale

mii lei

Nr. crt.	UNITATE ADMINISTRATIV-TERITORIALĂ	Populația la data de 01-IANUARIE 2022	<p>pentru susținerea programelor de dezvoltare locală, pentru susținerea programelor de infrastructură care necesită cofinanțare locală, precum și pentru cheltuielile de funcționare, pe care unitățile administrativ-teritoriale din județul Iași, în mod justificat, nu le pot finanța din veniturile proprii, inclusiv din impozitul pe venit și din sume defalcate din taxa pe valoarea adăugată pentru echilibrarea bugetelor locale, din care:</p> <p>Sume repartizate din Fondul la dispoziția Consiliului Județean Iași (04.02.05)</p>
1	2	3	4
1	AL. I. CUZA	2789	36
2	ANDRIEȘENI	4006	52
3	ARONEANU	4335	56
4	BALȘ	3601	47
5	BĂLȚAȚI	5534	71
6	BĂRNOVA	7753	100
7	BELCEȘTI	10795	139
8	BIVOLARI	4033	52
9	BRĂEȘTI	3148	41
10	BUTEA	4116	53
11	CEPLENIȚA	4171	54
12	CIOHORANI	1940	25
13	CIORTEȘTI	3712	48
14	CIUREA	18318	237
15	COARNELE CAPREI	2778	36
16	COMARNA	5745	74
17	COSTEȘTI	1783	23
18	COSTULENI	6946	90
19	COTNARI	7394	95
20	COZMEȘTI	2694	35
21	CRISTEȘTI	3893	50
22	CUCUTENI	1335	17
23	DAGĂȚA	4678	60
24	DELENI	10059	130
25	DOBROVĂȚ	2189	28
26	DOLHEȘTI	2663	34
27	DRĂGUȘENI	1455	19
28	DUMEȘTI	4943	64

Nr. crt.	UNITATE ADMINISTRATIV-TERITORIALĂ	Populația la data de 01 IANUARIE 2022	<p>pentru susținerea programelor de dezvoltare locală, pentru susținerea programelor de infrastructură care necesită cofinanțare locală, precum și pentru cheltuielile de funcționare, pe care unitățile administrativ-teritoriale din județul Iași, în mod justificat, nu le pot finanța din veniturile proprii, inclusiv din impozitul pe venit și din sume defalcate din taxa pe valoarea adăugată pentru echilibrarea bugetelor locale,</p> <p>din care:</p> <p>Sume repartizate din Fondul la dispoziția Consiliului Județean Iași (04.02.05)</p>
1	2	3	4
29	ERBICENI	5634	73
30	FÂNTÂNELE	2107	27
31	FOCURI	3861	50
32	GOLĂIEȘTI	3896	50
33	GORBAN	2904	38
34	GRAJDURI	7243	94
35	GROPNIȚA	3250	42
36	GROZEȘTI	1646	21
37	HĂLĂUCEȘTI	5671	73
38	HĂRMĂNEȘTI	2575	33
39	HELEȘTENI	2530	33
40	HOLBOCA	15783	204
41	HORLEȘTI	3037	39
42	ION NECULCE	5825	75
43	IPATELE	1604	21
44	LESPEZI	5677	73
45	LEȚCANI	7911	102
46	LUNGANI	6647	86
47	MĂDĂRJAC	1635	21
48	MIRCEȘTI	3828	49
49	MIRONEASA	5414	70
50	MIROSLAVA	25457	329
51	MIROSLOVEȘTI	4104	53
52	MOGOȘEȘTI - IAȘI	5112	66
53	MOGOȘEȘTI - SIRET	3638	47
54	MOȘNA	5814	75
55	MOȚCA	5371	69
56	MOVILENI	3085	40
57	OȚELENI	3556	46
58	PLUGARI	3348	43
59	POPEȘTI	7432	96
60	POPRICANI	8448	109
61	PRISĂCANI	7082	91
62	PROBOTA	3578	46
63	RĂCHITENI	3217	42
64	RĂDUCANENI	8670	112




Nr. crt.	UNITATE ADMINISTRATIV-TERITORIALĂ	Populația la data de 01 IANUARIE 2022	<p>pentru susținerea programelor de dezvoltare locală, pentru susținerea programelor de infrastructură care necesită cofinanțare locală, precum și pentru cheltuielile de funcționare, pe care unitățile administrativ-teritoriale din județul Iași, în mod justificat, nu le pot finanța din veniturile proprii, inclusiv din impozitul pe venit și din sume defalcate din taxa pe valoarea adăugată pentru echilibrarea bugetelor locale,</p> <p>din care:</p> <p>Sume repartizate din Fondul la dispoziția Consiliului Județean Iași (04.02.05)</p>
1	2	3	4
65	REDIU	8113	105
66	ROMĂNEȘTI	1681	22
67	ROȘCANI	1550	20
68	RUGINOASA	6256	81
69	SCÂNTEIA	13076	169
70	ȘCHEIA	3184	41
71	SCHITU DUCA	3898	50
72	SCOBINȚI	7496	97
73	SINEȘTI	4337	56
74	ȘIPOSE	4859	63
75	SIRETEL	4354	56
76	STOLNICENI PRAJESCU	5314	69
77	STRUNGA	4064	52
78	TANSA	3150	41
79	TĂTĂRUȘI	5317	69
80	ȚIBANA	8207	106
81	ȚIBĂNEȘTI	8129	105
82	ȚIGĂNAȘI	4903	63
83	TODIREȘTI	5179	67
84	TOMEȘTI	14290	185
85	TRIFEȘTI	3884	50
86	TUȚORA	2216	29
87	UNGHENI	4232	55
88	VALEA LUPULUI	12764	165
89	VALEA SEACA	6057	78
90	VÂNĂTORI	4612	60
91	VICTORIA	4421	57
92	VLĂDENI	4108	53
93	VOINEȘTI	8569	111
	TOTAL COMUNE	501616	6479
94	IAȘI	392813	5073
95	PAȘCANI	45052	582
	TOTAL MUNICIPII	437865	5655
96	HÂRLĂU	15885	205
97	PODU ILOAIEI	11481	148
98	TG. FRUMOS	14018	181

JUDEȚUL IAȘI
 CONSILIUL JUDEȚEAN IAȘI
 Anexă la Hotărârea
 Nr. 321
 Anul.....Luna.....
 17. OCT. 2022

Nr. crt.	UNITATE ADMINISTRATIV-TERITORIALĂ	Populația la data de 01 IANUARIE 2022	pentru susținerea programelor de dezvoltare locală, pentru susținerea programelor de infrastructură care necesită cofinanțare locală, precum și pentru cheltuielile de funcționare, pe care unitățile administrativ-teritoriale din județul Iași, în mod justificat, nu le pot finanța din veniturile proprii, inclusiv din impozitul pe venit și din sume defalcate din taxa pe valoarea adăugată pentru echilibrarea bugetelor locale, din care:
1	2	3	4
	TOTAL ORAȘE	41384	534
	TOTAL GENERAL	980865	12668

JUDEȚUL IAȘI
 CONSILIUL JUDEȚEAN IAȘI
 Anexă la Hotărârea
 Nr. 371
 din 17 OCT 2022
 Anul..... Luna..... Ziua.....
 Fondul la dispoziția Consiliului Județean Iași

Sume repartizate din
 (04.02.05)



Răspund în privința realității, regularității și legalității,
DIRECTOR EXECUTIV,
 Elena ARVINTE

Răspund în privința realității, regularității și legalității,
ȘEF SERVICIU BUGET,
 Mihaela Carmen ILIU

Îmi asum responsabilitatea pentru fundamentarea, corectitudinea și legalitatea întocmirii acestui înscris oficial,

Ana Maria Pascal

D:\PASCAL\An 2022\SCRISOAREA CADRU - 2023-SI ESTIMARI 2024-2026\Proiect HCl repartizare sume UAT-uri

Repartizarea pe unitățile administrativ - teritoriale din județul Iași a procentului de 20% din cotele și sumele defalcate din unele venituri ale bugetului de stat, precum și a sumei corespunzătoare cotei de 6% din impozitul pe venit estimat a fi încasat la bugetul de stat, la nivelul fiecărei unități administrativ - teritoriale, reprezentând fond la dispoziția consiliului județean, conform prevederilor art. 32 și art. 33 din Legea nr. 273/2006 privind finanțele publice locale, cu modificările și completările ulterioare, estimări pentru anul 2026

TOTAL (80% din sumele repartizate județului Iași în funcție de suprafața totală a unităților administrativ-teritoriale și 20% în funcție de populația unităților administrativ-teritoriale)

mii lei

Nr. crt.	UNITATE ADMINISTRATIV-TERITORIALĂ	TOTAL, din care:	din care:				
			Sume repartizate din cota de 6% din impozitul pe venit estimat a fi încasat la bugetul de stat, la nivelul fiecărei unități administrativ - teritoriale, reprezentând fond la dispoziția consiliului județean, din care:	pentru susținerea programelor de dezvoltare locală, pentru susținerea programelor de infrastructură care necesită cofinanțare locală, precum și pentru cheltuielile de funcționare, pe care unitățile administrativ-teritoriale din județul Iași, în mod justificat, nu le pot finanța din veniturile proprii, inclusiv din impozitul pe venit și din sume defalcate din taxa pe valoarea adăugată pentru echilibrarea bugetelor locale, din care:	Sume repartizate din cota de 20% din cotele și sumele defalcate din unele venituri ale bugetului de stat, din care:	pentru achitarea arrierelor provenite din neplata cheltuielilor de funcționare și/sau de capital, în ordinea cronologică a vechimii arrierelor, pentru susținerea programelor de dezvoltare locală și pentru susținerea proiectelor de infrastructură care necesită cofinanțare locală, din care:	Sume defalcate din taxa pe valoarea adăugată pentru echilibrarea bugetelor locale (cod indicator 11.02.06)
1	2	3=4+6	4=5	5	6=7+8	7	8
1	AL. I. CUZA	817	514	514	303	128	175
2	ANDRIEȘENI	1493	939	939	554	234	320
3	ARONEANU	694	436	436	258	109	149
4	BALȘ	560	352	352	208	88	120
5	BĂLȚAȚI	826	519	519	307	130	177
6	BĂRNOVA	795	500	500	295	125	170
7	BELCEȘTI	1814	1141	1141	673	285	388
8	BIVOLARI	1217	765	765	452	192	260
9	BRĂEȘTI	888	558	558	330	140	190
10	BUTEA	656	412	412	244	103	141
11	CEPLENIȚA	783	492	492	291	123	168
12	CIOIIORANI	294	184	184	110	47	63
13	CIORTEȘTI	1107	697	697	410	173	237
14	CIUREA	1120	705	705	415	175	240
15	COARNELE CAPREI	736	463	463	273	115	158
16	COMARNA	844	531	531	313	132	181
17	COSTEȘTI	440	277	277	163	69	94
18	COSTULENI	1218	766	766	452	191	261
19	COTNARI	1739	1093	1093	646	273	373
20	COZMEȘTI	724	455	455	269	114	155
21	CRISTEȘTI	911	573	573	338	143	195
22	CUCUTENI	463	292	292	171	72	99

TOTAL (80% din sumele repartizate județului Iași în funcție de suprafața totală a unităților administrativ-teritoriale și 20% în funcție de populația unităților administrativ-teritoriale)

mii lei

Nr. crt.	UNITATE ADMINISTRATIV-TERITORIALĂ	TOTAL, din care:	din care:				
			Sume repartizate din cota de 6% din impozitul pe venit estimat a fi încasat la bugetul de stat, la nivelul fiecărei unități administrativ-teritoriale, reprezentând fond la dispoziția consiliului județean, din care:	pentru susținerea programelor de dezvoltare locală, pentru susținerea programelor de infrastructură care necesită cofinanțare locală, precum și pentru cheltuielile de funcționare, pe care unitățile administrativ-teritoriale din județul Iași, în mod justificat, nu le pot finanța din veniturile proprii, inclusiv din impozitul pe venit și din sume defalcate din taxa pe valoarea adăugată pentru echilibrarea bugetelor locale, din care:	Sume repartizate din Fondul la dispoziția Consiliului Județean Iași (cod indicator 04.02.05)	Sume repartizate din cota de 20% din cotele și sumele defalcate din unele venituri ale bugetului de stat, din care:	pentru achitarea arrieratelor provenite din neplata cheltuielilor de funcționare și/sau de capital, în ordinea cronologică a vechimii arrieratelor, pentru susținerea programelor de dezvoltare locală și pentru susținerea proiectelor de infrastructură care necesită cofinanțare locală, din care:
1	2	3=4+6	4=5	5	6=7+8	7	8
23	DAGĂȚA	805	506	506	299	127	172
24	DELENI	2527	1589	1589	938	397	541
25	DOBROVĂȚ	1462	920	920	542	229	313
26	DOLHEȘTI	939	591	591	348	147	201
27	DRĂGUȘENI	376	236	236	140	59	81
28	DUMEȘTI	1206	757	757	449	190	259
29	ERBICENI	1368	860	860	508	215	293
30	FĂNTÂNELE	553	347	347	206	87	119
31	FOCURI	1008	634	634	374	158	216
32	GOLĂIEȘTI	909	571	571	338	143	195
33	GORBAN	938	590	590	348	147	201
34	GRAJDURI	785	494	494	291	123	168
35	GROPNIȚA	1320	830	830	490	207	283
36	GROZEȘTI	476	299	299	177	75	102
37	HĂLĂUCEȘTI	840	528	528	312	132	180
38	HĂRMĂNEȘTI	482	303	303	179	76	103
39	HELEȘTENI	655	412	412	243	102	141
40	HOLBOCA	1102	693	693	409	173	236
41	HORLEȘTI	852	536	536	316	133	183
42	ION NECULCE	1223	769	769	454	192	262
43	IPATELE	774	487	487	287	121	166
44	LESPEZI	905	569	569	336	142	194
45	LEȚCANI	1066	670	670	396	168	228
46	LUNGANI	1114	701	701	413	175	238
47	MĂDĂRJAC	838	528	528	310	131	179
48	MIRCEȘTI	376	236	236	140	59	81
49	MIRONEASA	830	522	522	308	130	178
50	MIROSLAVA	1813	1141	1141	672	284	388
51	MIROSLOVEȘTI	923	580	580	343	145	198
52	MOGOȘEȘTI - IAȘI	1140	717	717	423	179	244
53	MOGOȘEȘTI - SIRET	666	419	419	247	104	143
54	MOȘNA	558	351	351	207	87	120
55	MOȚCA	665	418	418	247	104	143
56	MOVILENI	1223	769	769	454	192	262

Anul
 Luna
 Ziua
 17.08.2022
 JUDEȚUL IAȘI
 CONSILIUL JUDEȚEAN IAȘI
 Birou de Finanțare
 Nr. 347

TOTAL (80% din sumele repartizate județului Iași în funcție de suprafața totală a unităților administrativ-teritoriale și 20% în funcție de populația unităților administrativ-teritoriale)

mi lei


Nr. crt.	UNITATE ADMINISTRATIV-TERITORIALĂ	TOTAL, din care:	din care:					
			Sume repartizate din cota de 6% din impozitul pe venit estimat a fi încasat la bugetul de stat, la nivelul fiecărei unități administrativ - teritoriale, reprezentând fond la dispoziția consiliului județean, din care:	pentru susținerea programelor de dezvoltare locală, pentru susținerea programelor de infrastructură care necesită cofinanțare locală, precum și pentru cheltuielile de funcționare, pe care unitățile administrativ-teritoriale din județul Iași, în mod justificat, nu le pot finanța din veniturile proprii, inclusiv din impozitul pe venit și din sume defalcate din taxa pe valoarea adăugată pentru echilibrarea bugetelor locale, din care:		Sume repartizate din cota de 20% din cotele și sumele defalcate din unele venituri ale bugetului de stat, din care:	pentru achitarea arrieratelor provenite din neplata cheltuielilor de funcționare și/sau de capital, în ordinea cronologică a vechimii arrieratelor, pentru susținerea programelor de dezvoltare locală și pentru susținerea proiectelor de infrastructură care necesită cofinanțare locală, din care:	
				Sume repartizate din Fondul la dispoziția Consiliului Județean Iași (cod indicator 04.02.05)				Sume defalcate din taxa pe valoarea adăugată pentru echilibrarea bugetelor locale (cod indicator 11.02.06)
1	2	3=4+6	4=5	5	6=7+8	7	8	
57	OTELeni	750	472	472	278	118	160	
58	PLUGARI	905	569	569	336	142	194	
59	POPEȘTI	1280	805	805	475	201	274	
60	POPRICANI	1249	785	785	464	196	268	
61	PRISĂCANI	1067	671	671	396	168	228	
62	PROBOTA	1281	806	806	475	201	274	
63	RĂCHITENI	322	202	202	120	51	69	
64	RĂDUCANENI	1508	948	948	560	237	323	
65	REDIU	863	543	543	320	135	185	
66	ROMĂNEȘTI	692	435	435	257	109	148	
67	ROȘCANI	613	386	386	227	96	131	
68	RUGINOASA	1020	641	641	379	160	219	
69	SCÂNTEIA	919	578	578	341	144	197	
70	ȘCHEIA	692	435	435	257	109	148	
71	ȘCHIITU DUCA	1867	1174	1174	693	293	400	
72	SCOBINȚI	1249	786	786	463	196	267	
73	SINEȘTI	1368	860	860	508	215	293	
74	ȘIȘOTE	1485	934	934	551	233	318	
75	SIREȚEL	958	602	602	356	151	205	
76	STOLNICENI PRĂJESCU	1076	677	677	399	169	230	
77	STRUNGA	1102	693	693	409	173	236	
78	TANSA	613	385	385	228	97	131	
79	TĂTĂRUȘI	1118	703	703	415	176	239	
80	TIBANA	1296	814	814	482	204	278	
81	TIBĂNEȘTI	1565	985	985	580	245	335	
82	TIGĂNAȘI	1091	687	687	404	171	233	
83	TODIREȘTI	781	491	491	290	122	168	
84	TOMEȘTI	906	570	570	336	142	194	
85	TRIFEȘTI	955	600	600	355	150	205	
86	TUȚORA	625	393	393	232	98	134	
87	UNGHENI	796	501	501	295	125	170	
88	VALEA LUPULUI	435	273	273	162	69	93	
89	VALEA SEACA	677	426	426	251	106	145	
90	VĂNĂTORI	890	560	560	330	139	191	

JUDEȚUL IAȘI
 CONSILIUL JUDEȚEAN IAȘI
 Anexă la Hotărârea
 Nr. 547
 din 17.09.2022


TOTAL (80% din sumele repartizate județului Iași în funcție de suprafața totală a unităților administrativ-teritoriale și 20% în funcție de populația unităților administrativ-teritoriale)

mii lei

Nr. crt.	UNITATE ADMINISTRATIV-TERITORIALĂ	TOTAL, din care:	din care:				
			Sume repartizate din cota de 6% din impozitul pe venit estimat a fi încasat la bugetul de stat, la nivelul fiecărei unități administrativ - teritoriale, reprezentând fond la dispoziția consiliului județean, din care:	pentru susținerea programelor de dezvoltare locală, pentru susținerea programelor de infrastructură care necesită cofinanțare locală, precum și pentru cheltuielile de funcționare, pe care unitățile administrativ-teritoriale din județul Iași, în mod justificat, nu le pot finanța din veniturile proprii, inclusiv din impozitul pe venit și din sume defalcate din taxa pe valoarea adăugată pentru echilibrarea bugetelor locale, din care:	Sume repartizate din cota de 20% din cotele și sumele defalcate din unele venituri ale bugetului de stat, din care:	pentru acțiunile de finanțare provenite din neplata cheltuielilor de funcționare și/sau de capital, în ordinea cronologică a vechimii acțiunilor, pentru susținerea programelor de dezvoltare locală și pentru susținerea proiectelor de infrastructură care necesită cofinanțare locală, din care:	Sume defalcate din taxa pe valoarea adăugată pentru echilibrarea bugetelor locale (cod indicator 11.02.06)
1	2	3=4+6	4=5	5	6=7+8	7	8
91	VICTORIA	1036	651	651	385	163	222
92	VLĂDENI	1301	818	818	483	204	279
93	VOINEȘTI	1145	720	720	425	180	245
	TOTAL COMUNE	90352	56816	56816	33536	14182	19354
94	IASI	9796	6161	6161	3635	1535	2100
95	PAȘCANI	2115	1330	1330	785	332	453
	TOTAL MUNICIPII	11911	7491	7491	4420	1867	2553
96	HÂRLĂU	876	551	551	325	137	188
97	PODU ILOAIEI	923	581	581	342	144	198
98	TG. FRUMOS	688	433	433	255	108	147
	TOTAL ORAȘE	2487	1565	1565	922	389	533
	TOTAL GENERAL	104750	65872	65872	38878	16438	22440



PREȘEDINȚUL
Costel ALEXE



Răspund în privința realității, regularității și legalității.

DIRECTOR EXECUTIV,
Elena ARVINTE

Răspund în privința realității, regularității și legalității.

ȘEF SERVICIU BUGET,
Mihaela Carmen ILIȘ

Am asumat responsabilitatea pentru fiabilitatea și corectitudinea și legalitatea înscrinerii acestuia înscris oficial.

Ana Maria Pascal

D. PASCAL/An 2022 SCRISOAREA CADRU - 2021-SI ESTIMARI 2024-2026 Proiect HCU repartizare sume UAT-ur

Repartizarea pe unitățile administrativ - teritoriale din județul Iași a procentului de 20% din cotele și sumele defalcate din unele venituri ale bugetului de stat, conform prevederilor art. 33 din Legea nr. 273/2006 privind finanțele publice locale, cu modificările și completările ulterioare, estimări pentru anul 2026

TOTAL (80% din sumele repartizate județului Iași în funcție de suprafața totală a unităților administrativ-teritoriale și 20% în funcție de populația unităților administrativ-teritoriale)

mi lei

Nr. crt.	UNITATE ADMINISTRATIV-TERITORIALĂ	JUDEȚUL IAȘI CONSILIUL JUDEȚEAN IAȘI Anexă la Hotărârea Nr. 341 Anul 2022 17.08.2022	pentru achitarea arieratelor provenite din neplata cheltuielilor de funcționare și/sau de capital, în ordinea cronologică a vechimii arieratelor, pentru susținerea programelor de dezvoltare locală și pentru susținerea proiectelor de infrastructură care necesită finanțare locală, din care:		
			Sume defalcate din taxa pe valoarea adăugată pentru echilibrarea bugetelor locale (cod indicator 11.02.06)	Cote defalcate din impozitul pe venit pentru echilibrarea bugetelor locale (cod indicator 04.02.04)	
1	2	3(4+5)	4	5	
1	AL. I. CUZA	303	128	175	
2	ANDRIEȘENI	554	234	320	
3	ARONEANU	258	109	149	
4	BALȘ	208	88	120	
5	BĂLȚAȚI	307	130	177	
6	BĂRNOVA	295	125	170	
7	BELCEȘTI	673	285	388	
8	BIVOLARI	452	192	260	
9	BRĂEȘTI	330	140	190	
10	BUTEA	244	103	141	
11	CEPLENIȚA	291	123	168	
12	CIOHORANI	110	47	63	
13	CIORTEȘTI	410	173	237	
14	CIUREA	415	175	240	
15	COARNELE CAPREI	273	115	158	
16	COMARNA	313	132	181	
17	COSTEȘTI	163	69	94	
18	COSTULENI	452	191	261	
19	COTNARI	646	273	373	
20	COZMEȘTI	269	114	155	
21	CRISTEȘTI	338	143	195	
22	CUCUTENI	171	72	99	
23	DAGĂȚA	299	127	172	
24	DELENI	938	397	541	
25	DOBROVĂȚ	542	229	313	
26	DOLHEȘTI	348	147	201	
27	DRĂGUȘENI	140	59	81	
28	DUMEȘTI	449	190	259	
29	ERBICENI	508	215	293	
30	FĂNTÂNELE	206	87	119	
31	FOCURI	374	158	216	
32	GOLĂIEȘTI	338	143	195	
33	GORBAN	348	147	201	
34	GRAJDURI	291	123	168	
35	GROPNIȚA	490	207	283	
36	GROZEȘTI	177	75	102	
37	HĂLAUCEȘTI	312	132	180	
38	HĂRMĂNEȘTI	179	76	103	
39	HELEȘTENI	243	102	141	

TOTAL (80% din sumele repartizate județului Iași în funcție de suprafața totală a unităților administrativ-teritoriale și 20% în funcție de populația unităților administrativ-teritoriale)

mii lei

Nr. crt.	UNITATE ADMINISTRATIV-TERITORIALĂ	Total, din care:	pentru achitarea arieratelor provenite din neplata cheltuielilor de funcționare și/sau de capital, în ordinea cronologică a vechimii arieratelor, pentru susținerea programelor de dezvoltare locală și pentru susținerea proiectelor de infrastructură care necesită finanțare locală;	
			Sume defalcate din taxa pe valoarea adăugată pentru echilibrarea bugetelor locale (cod indicator 11.02.06)	Cote defalcate din impozitul pe venit pentru echilibrarea bugetelor locale (cod indicator 04.02.04)
1	2	3(4+5)	4	5
40	HOLBOCA	409	173	236
41	HORLEȘTI	316	133	183
42	ION NECULCE	454	192	262
43	IPATELE	287	121	166
44	LESPEZI	336	142	194
45	LEȚCANI	396	168	228
46	LUNGANI	413	175	238
47	MĂDĂRJAC	310	131	179
48	MIRCEȘTI	140	59	81
49	MIRONEASA	308	130	178
50	MIROSLAVA	672	284	388
51	MIROSLAVEȘTI	343	145	198
52	MOGOȘEȘTI - IAȘI	423	179	244
53	MOGOȘEȘTI - SIRET	247	104	143
54	MOȘNA	207	87	120
55	MOȚCA	247	104	143
56	MOVILENI	454	192	262
57	OȚELENI	278	118	160
58	PLUGARI	336	142	194
59	POPEȘTI	475	201	274
60	POPRICANI	464	196	268
61	PRISĂCANI	396	168	228
62	PROBOTA	475	201	274
63	RĂCHITENI	120	51	69
64	RĂDUCANENI	560	237	323
65	REDIU	320	135	185
66	ROMĂNEȘTI	257	109	148
67	ROȘCANI	227	96	131
68	RUGINOASA	379	160	219
69	SCÂNTEIA	341	144	197
70	ȘCHEIA	257	109	148
71	SCHITU DUCA	693	293	400
72	SCOBINȚI	463	196	267
73	SINEȘTI	508	215	293
74	ȘIPOSE	551	233	318
75	SIREȚEL	356	151	205
76	STOLNICENI PRAJESCU	399	169	230
77	STRUNGA	409	173	236
78	TANSA	228	97	131
79	TĂTĂRUȘI	415	176	239
80	ȚIBANA	482	204	278
81	ȚIBĂNEȘTI	580	245	335
82	ȚIGĂNAȘI	404	171	233
83	TODIREȘTI	290	122	168
84	TOMEȘTI	336	142	194
85	TRIFEȘTI	355	150	205
86	ȚUȚORA	232	98	134
87	UNGHENI	295	125	170
88	VALEA LUPULUI	162	69	93
89	VALEA SEACA	251	106	145

TOTAL (80% din sumele repartizate județului Iași în funcție de suprafața totală a unităților administrativ-teritoriale și 20% în funcție de populația unităților administrativ-teritoriale)

mii lei

Nr. crt.	UNITATE ADMINISTRATIV-TERITORIALĂ	Total, din care:	pentru achitarea arrieratelor provenite din neplata cheltuielilor de funcționare și/sau de capital, în ordinea cronologică a vechității arrieratelor, pentru susținerea programelor de dezvoltare locală și pentru susținerea proiectelor de infrastructură	
			Sume de plată din taxe pe valoarea adăugată pentru echilibrarea bugetelor locale (cod indicator 11.02.06)	Cote de plată din impozitul pe venit pentru echilibrarea bugetelor locale (cod indicator 04.02.04)
1	2	3(4+5)	4	5
90	VĂNĂTORI	330	139	191
91	VICTORIA	385	163	222
92	VLĂDENI	483	204	279
93	VOINEȘTI	425	180	245
	TOTAL COMUNE	33536	14182	19354
94	IAȘI	3635	1535	2100
95	PAȘCANI	785	332	453
	TOTAL MUNICIPII	4420	1867	2553
96	HÂRLĂU	325	137	188
97	PODU ILOAIEI	342	144	198
98	TG. FRUMOS	255	108	147
	TOTAL ORAȘE	922	389	533
	TOTAL GENERAL	38878	16438	22440



Răspund în privința realității, regularității și legalității,

DIRECTOR EXECUTIV,

Elena ARVINTE

Răspund în privința realității, regularității și legalității,

ȘEF SERVICIU BUGET,

Mihaela Carmen ILII

Îmi asum responsabilitatea pentru fundamentarea, corectitudinea și legalitatea întocmirii acestui înscris oficial.

Ana Maria Pascal

D:\PASCAL\An 2023\SCRISOAREA CADRU - 2023-SI ESTIMARI 2024-2026\Proiect HCl repartizare sume UAT-uri

Repartizarea pe unitățile administrativ - teritoriale din județul Iași a procentului de 20% din cotele și sumele defalcate din unele venituri ale bugetului de stat, conform prevederilor art. 33 din Legea nr. 200/2004 privind finanțele publice locale, cu modificările și completările ulterioare, estimări pentru anul 2026


CONSILIUL JUDEȚEAN IAȘI
Anexă la Hotărârea
Nr. 341
Anul Luna 17. OCT. 2022

80% din sumele repartizate județului Iași, în funcție de suprafața totală a unităților administrativ-teritoriale

Nr. crt.	UNITATE ADMINISTRATIV-TERITORIALĂ	Suprafața totală la data de 01 IULIE 2022 ha	Total, din care:	pentru achitarea arieratelor provenite din neplata cheltuielilor de funcționare și/sau de capital, în ordinea cronologică a vechimii arieratelor, pentru susținerea programelor de dezvoltare locală și pentru susținerea proiectelor de infrastructură care necesită cofinanțare locală, din care:	
				Sume defalcate din taxa pe valoarea adăugată pentru echilibrarea bugetelor locale (cod indicator 11.02.06)	Cote defalcate din impozitul pe venit pentru echilibrarea bugetelor locale (cod indicator 04.02.04)
1	2	3	4(5+6)	5	6
1	AL. I. CUZA	4953	281	119	162
2	ANDRIEȘENI	9202	523	221	302
3	ARONEANU	3929	223	94	129
4	BALȘ	3164	180	76	104
5	BĂLȚAȚI	4623	263	111	152
6	BĂRNOVA	4119	234	99	135
7	BELCEȘTI	10353	588	249	339
8	BIVOLARI	7395	420	178	242
9	BRĂEȘTI	5359	305	129	176
10	BUTEA	3715	211	89	122
11	CEPLENIȚA	4531	258	109	149
12	CIOHORANI	1647	94	40	54
13	CIORTEȘTI	6720	381	161	220
14	CIUREA	4769	270	114	156
15	COARNELE CAPREI	4432	251	106	145
16	COMARNA	4720	268	113	155
17	COSTEȘTI	2626	149	63	86
18	COSTULENI	6991	397	168	229
19	COTNARI	10333	587	248	339
20	COZMEȘTI	4360	248	105	143
21	CRISTEȘTI	5411	307	130	177
22	CUCUTENI	2844	161	68	93
23	DAGĂȚA	4608	262	111	151
24	DELENI	15115	858	363	495
25	DOBROVĂȚ	9259	525	222	303
26	DOLHEȘTI	5768	327	138	189
27	DRĂGUȘENI	2249	128	54	74
28	DUMEȘTI	7186	409	173	236
29	ERBICENI	8144	463	196	267
30	FĂNTÂNELE	3318	189	80	109
31	FOCURI	6050	343	145	198
32	GOLĂIEȘTI	5397	307	130	177
33	GORBAN	5727	325	137	188
34	GRAJDURI	4126	234	99	135
35	GROPNIȚA	8174	464	196	268
36	GROZEȘTI	2874	163	69	94
37	HĂLĂUCEȘTI	4703	267	113	154
38	HĂRMĂNEȘTI	2783	158	67	91
39	HELEȘTENI	3933	223	94	129

Nr. crt.	UNITATE ADMINISTRATIV-TERITORIALĂ	Suprafața totală la data de 01 IULIE 2022 ha	Total, din care:	pentru achitarea arrieratelor provenite din neplata cheltuielilor de funcționare și/sau de capital, în ordinea cronologică a vechimii arrieratelor, pentru susținerea programelor de dezvoltare locală și pentru susținerea proiectelor de infrastructură care necesită cofinanțare locală,	
				5	6
40	HOLBOCA	5002	284	120	164
41	HORLEȘTI	5142	292	123	169
42	ION NECULCE	7181	407	172	235
43	IPATELE	4837	275	116	159
44	LESPEZI	5123	291	123	168
45	LEȚCANI	5863	333	141	192
46	LUNGANI	6356	361	153	208
47	MĂDĂRJAC	5257	298	126	172
48	MIRCEȘTI	1919	109	46	63
49	MIRONEASA	4667	265	112	153
50	MIROSLAVA	8300	471	199	272
51	MIROSLOVEȘTI	5460	310	131	179
52	MOGOȘEȘTI - IAȘI	6738	383	162	221
53	MOGOȘEȘTI - SIRET	3843	218	92	126
54	MOȘNA	2833	161	68	93
55	MOȚCA	3597	204	86	118
56	MOVILENI	7564	430	182	248
57	OȚELENI	4404	250	106	144
58	PLUGARI	5447	310	131	179
59	POPEȘTI	7331	416	176	240
60	POPRICANI	6983	397	168	229
61	PRISĂCANI	5987	340	144	196
62	PROBOTA	7874	447	189	258
63	RĂCHITENI	1649	94	40	54
64	RĂDUCANENI	8646	491	208	283
65	REDIU	4508	256	108	148
66	ROMĂNEȘTI	4281	243	103	140
67	ROȘCANI	3792	215	91	124
68	RUGINOASA	5785	329	139	190
69	SCÂNTEIA	4176	237	100	137
70	ȘCHEIA	4071	231	98	133
71	SCHITU DUCA	11659	662	280	382
72	SCOBINȚI	7120	404	171	233
73	SINEȘTI	8336	473	200	273
74	ȘIPOSE	9028	513	217	296
75	SIREȚEL	5653	321	136	185
76	STOLNICENI PRAJESCU	6300	357	151	206
77	STRUNGA	6632	376	159	217
78	TANSA	3569	203	86	117
79	TĂTĂRUȘI	6574	373	158	215
80	ȚIBANA	7318	416	176	240
81	ȚIBĂNEȘTI	9101	516	218	298
82	ȚIGĂNAȘI	6453	366	155	211
83	TODIREȘTI	4381	249	105	144
84	TOMEȘTI	3926	223	94	129
85	TRIFEȘTI	5695	324	137	187
86	ȚUȚORA	3778	215	91	124
87	UNGHENI	4614	262	111	151

Nr. crt.	UNITATE ADMINISTRATIV-TERITORIALĂ	Suprafața totală la data de 01 IULIE 2022 ha	Total, din care:	pentru achitarea arrieratelor provenite din neplata cheltuielilor de funcționare și/sau de capital, în ordinea cronologică a vechimii arrieratelor, pentru susținerea programelor de dezvoltare locală și pentru susținerea proiectelor de infrastructură care necesită cofinanțare	
				JUDEȚUL IAȘI CONSILIUL JUDEȚEAN IAȘI	Suma defalcate din impozitul pe valoarea adăugată pe venit pentru echilibrarea bugetelor locale. (cod indicator 11.02.06)
1	2	3	4(5+6)	5	6
88	VALEA LUPULUI	1064	61	26	35
89	VALEA SEACA	3585	203	86	117
90	VÂNĂTORI	5173	294	124	170
91	VICTORIA	6154	350	148	202
92	VLĂDENI	7933	450	190	260
93	VOINEȘTI	6290	357	151	206
	TOTAL COMUNE	520562	29560	12500	17060
94	IAȘI	9151	520	218	302
95	PAȘCANI	7532	428	181	247
	TOTAL MUNICIPII	16683	948	399	549
96	HÂRLĂU	3518	199	84	115
97	PODU ILOAIEI	4436	251	106	145
98	TG. FRUMOS	2545	144	61	83
	TOTAL ORAȘE	10499	594	251	343
	TOTAL GENERAL		31102	13150	17952



Răspund în privința realității, regularității și legalității.

DIRECTOR EXECUTIV,
Elena ARVINTE

Răspund în privința realității, regularității și legalității.

ȘEF SERVICIU BUGET,
Mihaela Carmen ILII

Îmi asum responsabilitatea pentru fundamentarea, corectitudinea și legalitatea întocmirii acestui înscris oficial.

Anna Maria Pascal

D:\PASCAL\An 2022\SCRISOAREA CADRU - 2023-SI ESTIMARI 2024-2026\Proiect IHCJ repartizare sume UAT-uri


Repartizarea pe unitățile administrativ - teritoriale din județul Iași a procentului de 20% din cotele și sumele defalcate din unele venituri ale bugetului de stat, conform prevederilor art. 33 din Legea nr. 273/2006 privind finanțele publice locale, cu modificările și completările ulterioare, estimări pentru anul 2026

JUDEȚUL IAȘI
CONSILIUL JUDEȚEAN IAȘI
Anexă la Hotărârea
Nr. 341
mii lei

20% din sumele repartizate județului Iași, în funcție de populația unităților administrativ-teritoriale

Nr. crt.	UNITATE ADMINISTRATIV-TERITORIALĂ	Populația la data de 01 IANUARIE 2022	Total, din care:	pentru achitarea arieratelor provenite din plata cheltuielilor de funcționare și/sau de capital, în ordinea cronologică a vechimii arieratelor, pentru susținerea programelor de dezvoltare locală și pentru susținerea proiectelor de infrastructură care necesită finanțare locală, din care:	
				Sume defalcate din taxa pe valoarea adăugată pentru echilibrarea bugetelor locale (cod indicator 11.02.06)	Cote defalcate din impozitul pe venit pentru echilibrarea bugetelor locale (cod indicator 04.02.04)
1	2	3	4(5+6)	5	6
1	AL. I. CUZA	2789	22	9	13
2	ANDRIEȘENI	4006	31	13	18
3	ARONEANU	4335	35	15	20
4	BALȘ	3601	28	12	16
5	BĂLȚAȚI	5534	44	19	25
6	BĂRNOVA	7753	61	26	35
7	BELCEȘTI	10795	85	36	49
8	BIVOLARI	4033	32	14	18
9	BRĂEȘTI	3148	25	11	14
10	BUTEA	4116	33	14	19
11	CEPLENIȚA	4171	33	14	19
12	CIOHORANI	1940	16	7	9
13	CIORTEȘTI	3712	29	12	17
14	CIUREA	18318	145	61	84
15	COARNELE CAPREI	2778	22	9	13
16	COMARNA	5745	45	19	26
17	COSTEȘTI	1783	14	6	8
18	COSTULENI	6946	55	23	32
19	COTNARI	7394	59	25	34
20	COZMEȘTI	2694	21	9	12
21	CRISTEȘTI	3893	31	13	18
22	CUCUTENI	1335	10	4	6
23	DAGĂȚA	4678	37	16	21
24	DELENI	10059	80	34	46
25	DOBROVĂȚ	2189	17	7	10
26	DOLHEȘTI	2663	21	9	12
27	DRĂGUȘENI	1455	12	5	7
28	DUMEȘTI	4943	40	17	23
29	ERBICENI	5634	45	19	26
30	FĂNTÂNELE	2107	17	7	10
31	FOCURI	3861	31	13	18

Nr. crt.	UNITATE ADMINISTRATIV-TERITORIALĂ	Populația la data de 01 IANUARIE 2022	Total, din care:		pentru achitarea arieratelor provenite din neplata cheltuielilor de funcționare și/sau de capital, în ordinea cronologică a vechimii arieratelor, pentru susținerea programelor de dezvoltare locală și pentru susținerea proiectelor de infrastructură care necesită finanțare locală, din care:	
			JUDEȚUL IAȘI CONSILIUL JUDEȚEAN IAȘI Anexă la Hotărârea Nr. 371 Anul..... luna..... 17. OCT. 2022	Sume defalcate din taxa pe valoarea adăugată pentru echilibrarea bugetelor locale (cod indicator 11.02.06)	Cote defalcate din impozitul pe venit pentru echilibrarea bugetelor locale (cod indicator 04.02.04)	
1	2	3	4(5+6)	5	6	
75	SIREȚEL	4354	35	15	20	
76	STOLNICENI PRĂJESCU	5314	42	18	24	
77	STRUNGA	4064	33	14	19	
78	TANSA	3150	25	11	14	
79	TĂTĂRUȘI	5317	42	18	24	
80	TIBANA	8207	66	28	38	
81	TIBĂNEȘTI	8129	64	27	37	
82	ȚIGĂNAȘI	4903	38	16	22	
83	TODIREȘTI	5179	41	17	24	
84	TOMEȘTI	14290	113	48	65	
85	TRIFEȘTI	3884	31	13	18	
86	ȚUȚORA	2216	17	7	10	
87	UNGHENI	4232	33	14	19	
88	VALEA LUPULUI	12764	101	43	58	
89	VALEA SEACA	6057	48	20	28	
90	VĂNĂTORI	4612	36	15	21	
91	VICTORIA	4421	35	15	20	
92	VLĂDENI	4108	33	14	19	
93	VOINEȘTI	8569	68	29	39	
	TOTAL COMUNE	501616	3976	1682	2294	
94	IAȘI	392813	3115	1317	1798	
95	PAȘCANI	45052	357	151	206	
	TOTAL MUNICIPII	437865	3472	1468	2004	
96	HÂRLĂU	15885	126	53	73	
97	PODU ILOAIEI	11481	91	38	53	
98	TG. FRUMOS	14018	111	47	64	
	TOTAL ORAȘE	41384	328	138	190	
	TOTAL GENERAL	980865	7776	3288	4488	



Răspund în privința realității, regularității și legalității,

DIRECTOR EXECUTIV,

Elena ARVINTE

Răspund în privința realității, regularității și legalității,

ȘEF SERVICIU BUGET,

Mihaela Carmen ILII

Îmi asum responsabilitatea pentru fundamentarea, corectitudinea și legalitatea întocmirii acestui înscris oficial,

Ana Maria Pascal

D:\PASCAL\An 2022\SCRISOAREA CADRU - 2023-SI ESTIMARI 2024-2026\Proiect H CJ repartizare sume UAT-uri

Repartizarea pe unitățile administrativ - teritoriale din județul Iași a sumei corespunzătoare cotei de 6% din impozitul pe venit estimat a fi încasat la bugetul de stat, la nivelul fiecărei unități administrativ - teritoriale, reprezentând fond la dispoziția consiliului județean, conform prevederilor art. 32 din Legea nr. 273/2006 privind finanțele publice locale, cu modificările și completările ulterioare, estimări pentru anul 2026

TOTAL Fond la dispoziția Consiliului Județean Iași (repartizat astfel: 80% în funcție de suprafața totală a unităților administrativ-teritoriale și 20% în funcție de populația unităților administrativ-teritoriale)

mii lei

Nr. crt.	UNITATE ADMINISTRATIV-TERITORIALĂ	JUDEȚUL IAȘI CONSILIUL JUDEȚEAN IAȘI Anexă la Hotărârea Nr. 371 Anul.....Luna.....An 17.06.2022		pentru susținerea programelor de dezvoltare locală, pentru susținerea programelor de infrastructură care necesită cofinanțare locală, precum și pentru cheltuielile de funcționare, pe care unitățile administrativ-teritoriale din județul Iași, în mod justificat, nu le pot finanța din veniturile proprii, inclusiv din impozitul pe venit și din sume defalcate din taxa pe valoarea adăugată pentru echilibrarea bugetelor locale, din care:
		Fondul la dispoziția Consiliului Județean Iași (cod indicator 04.02.05)		Sume repartizate din
0	1	2=(3)	3	
1	AL. I. CUZA	514	514	
2	ANDRIEȘENI	939	939	
3	ARONEANU	436	436	
4	BALȘ	352	352	
5	BĂLȚAȚI	519	519	
6	BĂRNOVA	500	500	
7	BELCEȘTI	1.141	1.141	
8	BIVOLARI	765	765	
9	BRĂEȘTI	558	558	
10	BUTEA	412	412	
11	CEPLENIȚA	492	492	
12	CIOHORANI	184	184	
13	CIORTEȘTI	697	697	
14	CIUREA	705	705	
15	COARNELE CAPREI	463	463	
16	COMARNA	531	531	
17	COSTEȘTI	277	277	
18	COSTULENI	766	766	
19	COTNARI	1.093	1.093	
20	COZMEȘTI	455	455	
21	CRISTEȘTI	573	573	
22	CUCUTENI	292	292	
23	DAGĂȚA	506	506	
24	DELENI	1.589	1.589	
25	DOBROVĂȚ	920	920	
26	DOLHEȘTI	591	591	
27	DRĂGUȘENI	236	236	
28	DUMEȘTI	757	757	
29	ERBICENI	860	860	
30	FÂNTÂNELE	347	347	
31	FOCURI	634	634	
32	GOLĂIEȘTI	571	571	
33	GORBAN	590	590	
34	GRAJDURI	494	494	
35	GROPNIȚA	830	830	
36	GROZEȘTI	299	299	
37	HĂLĂUCEȘTI	528	528	
38	HĂRMĂNEȘTI	303	303	

TOTAL Fond la dispoziția Consiliului Județean Iași (repartizat astfel: 80% în funcție de suprafața totală a unităților administrativ-teritoriale și 20% în funcție de populația unităților administrativ-teritoriale)


mii lei

Nr. crt.	UNITATE ADMINISTRATIV-TERITORIALĂ	Total, din care: CONSILIUL JUDEȚEAN Anexă la Hotărârea Nr. 341 17. OCT. 2022	pentru susținerea programelor de dezvoltare locală, pentru susținerea programelor de infrastructură care necesită cofinanțare locală, precum și pentru cheltuielile de funcționare, pe care unitățile administrativ-teritoriale din județul Iași, în mod justificat, nu le pot finanța din veniturile proprii, inclusiv din impozitul pe venit și din sume defalcate din taxa pe valoarea adăugată pentru echilibrarea bugetelor locale, din care: Sume repartizate din Fondul la dispoziția Consiliului Județean Iași (cod indicator 04.02.05)
0	1	2=(3)	3
39	HELEȘTENI	412	412
40	HOLBOCA	693	693
41	HORLEȘTI	536	536
42	ION NECULCE	769	769
43	IPATELE	487	487
44	LESPEZI	569	569
45	LEȚCANI	670	670
46	LUNGANI	701	701
47	MĂDĂRJAC	528	528
48	MIRCEȘTI	236	236
49	MIRONEASA	522	522
50	MIROSLAVA	1.141	1.141
51	MIROSLOVEȘTI	580	580
52	MOGOȘEȘTI - IAȘI	717	717
53	MOGOȘEȘTI - SIRET	419	419
54	MOȘNA	351	351
55	MOTÇA	418	418
56	MOVILENI	769	769
57	OȚELENI	472	472
58	PLUGARI	569	569
59	POPEȘTI	805	805
60	POPRICANI	785	785
61	PRISĂCANI	671	671
62	PROBOTA	806	806
63	RĂCHITENI	202	202
64	RĂDUCANENI	948	948
65	REDIU	543	543
66	ROMĂNEȘTI	435	435
67	ROȘCANI	386	386
68	RUGINOASA	641	641
69	SCÂNTEIA	578	578
70	ȘCHEIA	435	435
71	SCHITU DUCA	1.174	1.174
72	SCOBINȚI	786	786
73	SINEȘTI	860	860
74	ȘIPOSE	934	934
75	SIREȚEL	602	602
76	STOLNICENI PRĂJESCU	677	677
77	STRUNGA	693	693
78	TANSA	385	385
79	TĂTĂRUȘI	703	703
80	ȚIBANA	814	814
81	ȚIBĂNEȘTI	985	985
82	ȚIGĂNAȘI	687	687
83	TODIREȘTI	491	491

TOTAL Fond la dispoziția Consiliului Județean Iași (repartizat astfel: 80% în funcție de suprafața totală a unităților administrativ-teritoriale și 20% în funcție de populația unităților administrativ-teritoriale)

mii lei

Nr. crt.	UNITATE ADMINISTRATIV-TERITORIALĂ	pentru susținerea programelor de dezvoltare locală, pentru susținerea programelor de infrastructură care necesită cofinanțare locală, precum și pentru cheltuielile de funcționare, pe care unitățile administrativ-teritoriale din județul Iași, în mod justificat, nu le pot finanța din veniturile proprii, inclusiv din impozitul pe venit și din sume defalcate din taxa pe valoarea adăugată pentru echilibrarea bugetelor locale, din care:	
		Total, din care:	Sume repartizate din dispoziția Consiliului Județean Iași (cod indicator 04.02.05)
0	1	2=(3)	3
84	TOMEȘTI	570	570
85	TRIFEȘTI	600	600
86	TUȚORA	393	393
87	UNGHENI	501	501
88	VALEA LUPULUI	273	273
89	VALEA SEACA	426	426
90	VÂNĂTORI	560	560
91	VICTORIA	651	651
92	VLĂDENI	818	818
93	VOINEȘTI	720	720
	TOTAL COMUNE	56.816	56.816
94	IAȘI	6.161	6.161
95	PAȘCANI	1.330	1.330
	TOTAL MUNICIPII	7.491	7.491
96	HÂRLĂU	551	551
97	PODU ILOAIEI	581	581
98	TG. FRUMOS	433	433
	TOTAL ORĂSE	1.565	1.565
	TOTAL GENERAL	65.872	65.872



Răspund în privința realității, regularității și legalității,

DIRECTOR EXECUTIV,

Elena ARVINTE

Răspund în privința realității, regularității și legalității,

ȘEF SERVICIU BUGET,

Mihaela Carmen ILII

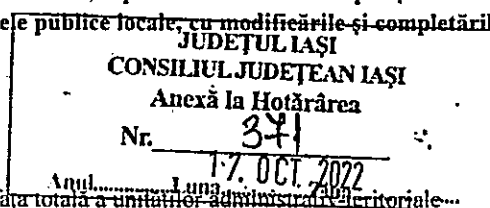
Îmi asum responsabilitatea pentru fundamentarea, corectitudinea și legalitatea întocmirii acestui înscris oficial.

Ana Maria Pascal

DĂPASCAL/An 2022/SCRISOAREA CADRU - 2023-SI ESTIMARI 2024-2026/Proiect HCJ repartizare sume UAT-uri

Repartizarea pe unitățile administrativ - teritoriale din județul Iași a sumei corespunzătoare cotei de 6% din impozitul pe venit estimat a fi încasat la bugetul de stat, la nivelul fiecărei unități administrativ - teritoriale, reprezentând fond la dispoziția consiliului județean, conform prevederilor art. 32 din Legea nr. 273/2006 privind finanțele publice locale, cu modificările și completările ulterioare,

estimări pentru anul 2026



80% din Fondul la dispoziția Consiliului Județean Iași, repartizat în funcție de suprafața totală a unităților administrativ-teritoriale...
mii lei


Nr. crt.	UNITATE ADMINISTRATIV-TERITORIALĂ	Suprafața totală la data de 01 IULIE 2022 ha	pentru susținerea programelor de dezvoltare locală, pentru susținerea programelor de infrastructură care necesită cofinanțare locală, precum și pentru cheltuielile de funcționare, pe care unitățile administrativ-teritoriale din județul Iași, în mod justificat, nu le pot finanța din veniturile proprii, inclusiv din impozitul pe venit și din sume defalcate din taxa pe valoarea adăugată pentru echilibrarea bugetelor locale, din care:
			Sume repartizate din Fondul la dispoziția Consiliului Județean Iași (04.02.05)
1	2	3	4
1	AL. I. CUZA	4953	477
2	ANDRIEȘENI	9202	885
3	ARONEANU	3929	378
4	BALȘ	3164	304
5	BĂLȚAȚI	4623	445
6	BÂRNOVA	4119	396
7	BELCEȘTI	10353	996
8	BIVOLARI	7395	711
9	BRĂEȘTI	5359	516
10	BUTEA	3715	357
11	CEPLENIȚA	4531	436
12	CIOHORANI	1647	158
13	CIORTEȘTI	6720	647
14	CIUREA	4769	459
15	COARNELE CAPREI	4432	426
16	COMARNA	4720	454
17	COSTEȘTI	2626	253
18	COSTULENI	6991	673
19	COTNARI	10333	994
20	COZMEȘTI	4360	419
21	CRISTEȘTI	5411	521
22	CUCUTENI	2844	274
23	DAGÂȚA	4608	443
24	DELENI	15115	1454
25	DOBROVĂȚ	9259	891
26	DOLHEȘTI	5768	555
27	DRĂGUȘENI	2249	216
28	DUMEȘTI	7186	691
29	ERBICENI	8144	784
30	FÂNTÂNELE	3318	319
31	FOCURI	6050	582
32	GOLĂIEȘTI	5397	519
33	GORBAN	5727	551
34	GRAJDURI	4126	397

80% din Fondul la dispoziția Consiliului Județean Iași, repartizat în funcție de suprafața totală a unităților administrativ-teritoriale
mii lei

Nr. crt.	UNITATE ADMINISTRATIV-TERITORIALĂ	Suprafața totală la data de 01 IULIE 2022 ha	<p>pentru susținerea programelor de dezvoltare locală, pentru susținerea programelor de infrastructură care necesită cofinanțare locală, precum și pentru cheltuielile de funcționare, pe care unitățile administrativ-teritoriale din județul Iași, în mod justificat, nu le pot finanța din veniturile proprii, inclusiv din impozitul pe cămin și sume defalcate din taxa pe valoarea adăugată pentru echilibrarea bugetelor locale, Anexă la Hotărârea Consiliului Județean Iași din care:</p> <p>Nr. <u>341</u> Anul..... <u>1-7 OCT 2022</u> Suma repartizate din Fondul la dispoziția Consiliului Județean Iași (04.02.05)</p>
1	2	3	4
35	GROPNIȚA	8174	786
36	GROZEȘTI	2874	277
37	HĂLĂUCEȘTI	4703	452
38	HĂRMĂNEȘTI	2783	268
39	HELEȘTENI	3933	378
40	HOLBOCA	5002	481
41	HORLEȘTI	5142	495
42	ION NECULCE	7181	691
43	IPATELE	4837	465
44	LESPEZI	5123	493
45	LEȚCANI	5863	564
46	LUNGANI	6356	612
47	MĂDĂRJAC	5257	506
48	MIRCEȘTI	1919	185
49	MIRONEASA	4667	449
50	MIROSLAVA	8300	799
51	MIROȘLOVEȘTI	5460	525
52	MOGOȘEȘTI - IAȘI	6738	648
53	MOGOȘEȘTI - SIRET	3843	370
54	MOȘNA	2833	273
55	MOTCA	3597	346
56	MOVILENI	7564	728
57	OȚELENI	4404	424
58	PLUGARI	5447	524
59	POPEȘTI	7331	705
60	POPRICANI	6983	672
61	PRISĂCANI	5987	576
62	PROBOTA	7874	758
63	RĂCHITENI	1649	159
64	RĂDUCANENI	8646	832
65	REDIU	4508	434
66	ROMĂNEȘTI	4281	412
67	ROȘCANI	3792	365
68	RUGINOASA	5785	557
69	SCÂNTEIA	4176	402
70	ȘCHELA	4071	392
71	SCHITU DUCA	11659	1122
72	SCOBINȚI	7120	685
73	SINEȘTI	8336	802
74	ȘIPOSE	9028	869
75	SIREȚEL	5653	544
76	STOLNICENI PRĂJESCU	6300	606

80% din Fondul la dispoziția Consiliului Județean Iași, repartizat în funcție de suprafața totală a unităților administrativ-teritoriale
mii lei

Nr. crt.	UNITATE ADMINISTRATIV-TERITORIALĂ	Suprafața totală	pentru susținerea programelor de dezvoltare locală, pentru susținerea programelor de infrastructură care necesită cofinanțare locală, precum și pentru cheltuielile de funcționare, pe care unitățile administrativ-teritoriale din județul Iași, în mod justificat, nu le pot finanța din veniturile proprii, inclusiv din impozitul pe venit și din sume defalcate din taxa pe valoarea adăugată pentru echilibrarea bugetelor locale, din care:	
			Sume repartizate din Fondul la dispoziția Consiliului Județean Iași (04.02.05)	
1	2	3	4	
77	STRUNGA	6632	638	
78	TANSA	3569	343	
79	TĂTĂRUȘI	6574	632	
80	ȚIBANA	7318	704	
81	ȚIBĂNEȘTI	9101	876	
82	ȚIGĂNAȘI	6453	621	
83	TODIREȘTI	4381	421	
84	TOMEȘTI	3926	378	
85	TRIFEȘTI	5695	548	
86	ȚUȚORA	3778	363	
87	UNGHENI	4614	444	
88	VALEA LUPULUI	1064	102	
89	VALEA SEACA	3585	345	
90	VĂNĂTORI	5173	498	
91	VICTORIA	6154	592	
92	VLĂDENI	7933	763	
93	VOINEȘTI	6290	605	
	TOTAL COMUNE	520562	50085	
94	IAȘI	9151	878	
95	PAȘCANI	7532	725	
	TOTAL MUNICIPII	16683	1603	
96	HÂRLĂU	3518	338	
97	PODU ILOAIEI	4436	427	
98	TG. FRUMOS	2545	245	
	TOTAL ORAȘE	10499	1010	
	TOTAL GENERAL	547744	52698	



Răspund în privința realității, regularității și legalității,

DIRECTOR EXECUTIV,

Elena ARVINTE

Răspund în privința realității, regularității și legalității,

ȘEF SERVICIU BUGET,

Mihaela Carmen ILII

Îmi asum responsabilitatea pentru fundamentarea, corectitudinea și legalitatea întocmirii acestui înscris oficial,

Ana Maria Pascal

DA/PASCAL/An 2022/SCRISOAREA CADRU - 2023-ȘI ESTIMARI 2024-2026/Proiect HCl reparare sume UAT-uri

Repartizarea pe unitățile administrativ - teritoriale din județul Iași a sumei corespunzătoare cotei de 6% din impozitul pe venit estimat a fi încasat la bugetul de stat, la nivelul fiecărei unități administrativ - teritoriale, reprezentând fond la dispoziția consiliului județean, conform prevederilor art. 32 din Legea nr. 273/2006 privind finanțele publice locale, cu modificările și completările ulterioare, estimări pentru anul 2026


20% din Fondul la dispoziția Consiliului Județean Iași, repartizat în funcție de populația unităților administrativ-teritoriale

mii lei

Nr. crt.	UNITATE ADMINISTRATIV-TERITORIALĂ	Populația JUDEȚUL IAȘI CONSILIUL JUDEȚEAN IAȘI Anexă la Hotărârea Nr. 511 17. OCT. 2022 Anul.....Luna.....Ziua.....	pentru susținerea programelor de dezvoltare locală, pentru susținerea programelor de infrastructură care necesită cofinanțare locală, precum și pentru cheltuielile de funcționare, pe care unitățile administrativ-teritoriale din județul Iași, în mod justificat, nu le pot finanța din veniturile proprii, inclusiv din impozitul pe venit și din sume defalcate din taxa pe valoarea adăugată pentru echilibrarea bugetelor locale, din care:	
			Sume repartizate din Fondul la dispoziția Consiliului Județean Iași (04.02.05)	
1	2	3	4	
1	AL. I. CUZA	2789	37	
2	ANDRIEȘENI	4006	54	
3	ARONEANU	4335	58	
4	BALȘ	3601	48	
5	BĂLȚAȚI	5534	74	
6	BĂRNOVA	7753	104	
7	BELCEȘTI	10795	145	
8	BIVOLARI	4033	54	
9	BRĂEȘTI	3148	42	
10	BUTEA	4116	55	
11	CEPLENIȚA	4171	56	
12	CIOHORANI	1940	26	
13	CIORTEȘTI	3712	50	
14	CIUREA	18318	246	
15	COARNELE CAPREI	2778	37	
16	COMARNA	5745	77	
17	COSTEȘTI	1783	24	
18	COSTULENI	6946	93	
19	COTNARI	7394	99	
20	COZMEȘTI	2694	36	
21	CRISTEȘTI	3893	52	
22	CUCUTENI	1335	18	
23	DAGĂȚA	4678	63	
24	DELENI	10059	135	
25	DOBROVĂȚ	2189	29	
26	DOLHEȘTI	2663	36	
27	DRĂGUȘENI	1455	20	
28	DUMEȘTI	4943	66	
29	ERBICENI	5634	76	
30	FĂNTÂNELE	2107	28	
31	FOCURI	3861	52	
32	GOLĂIEȘTI	3896	52	
33	GORBAN	2904	39	

Nr. crt.	UNITATE ADMINISTRATIV-TERITORIALĂ	Populația la data de CONSILIUL JUDEȚEAN IAȘI 01 IANUARIE 2022 Anexa la Hotărârea Nr. 341 Anul.....Luna: 17 OCT 2022	pentru susținerea programelor de dezvoltare locală, pentru susținerea programelor de infrastructură care necesită cofinanțare locală, precum și pentru cheltuielile de funcționare, pe care unitățile administrativ-teritoriale din județul Iași, în mod justificat, nu le pot finanța din veniturile proprii, inclusiv din impozitul pe venit și din sume defalcate din taxe pe valoarea adăugată pentru echilibrarea bugetelor locale, din care:	
			Sume repartizate din Fondul la dispoziția Consiliului Județean Iași (04.02.05)	
1	2	3	4	
34	GRAJDURI	7243	97	
35	GROPNIȚA	3250	44	
36	GROZEȘTI	1646	22	
37	HĂLĂUCEȘTI	5671	76	
38	HĂRMĂNEȘTI	2575	35	
39	HELEȘTENI	2530	34	
40	HOLBOCA	15783	212	
41	HORLEȘTI	3037	41	
42	ION NECULCE	5825	78	
43	IPATELE	1604	22	
44	LESPEZI	5677	76	
45	LEȚCANI	7911	106	
46	LUNGANI	6647	89	
47	MĂDĂRJAC	1635	22	
48	MIRCEȘTI	3828	51	
49	MIRONEASA	5414	73	
50	MIROSLAVA	25457	342	
51	MIROSLOVEȘTI	4104	55	
52	MOGOȘEȘTI - IAȘI	5112	69	
53	MOGOȘEȘTI - SIRET	3638	49	
54	MOȘNA	5814	78	
55	MOȚCA	5371	72	
56	MOVILENI	3085	41	
57	OȚELENI	3556	48	
58	PLUGARI	3348	45	
59	POPEȘTI	7432	100	
60	POPRICANI	8448	113	
61	PRISĂCANI	7082	95	
62	PROBOTA	3578	48	
63	RĂCHITENI	3217	43	
64	RĂDUCANENI	8670	116	
65	REDIU	8113	109	
66	ROMÂNEȘTI	1681	23	
67	ROȘCANI	1550	21	
68	RUGINOASA	6256	84	
69	SCÂNTEIA	13076	176	
70	ȘCHEIA	3184	43	
71	SCHITU DUCA	3898	52	
72	SCOBINȚI	7496	101	
73	SINEȘTI	4337	58	
74	ȘIPOSE	4859	65	

Nr. crt.	UNITATE ADMINISTRATIV-TERITORIALĂ	Populația		pentru susținerea programelor de dezvoltare locală, pentru susținerea programelor de infrastructură care necesită cofinanțare locală, precum și pentru cheltuielile de funcționare, pe care unitățile administrativ-teritoriale din județul Iași, în mod justificat, nu le pot finanța din veniturile proprii, inclusiv din impozitul pe venit și din sume defalcate din taxa pe valoarea adăugată pentru echilibrarea bugetelor locale, din care:
		la data de		
		JUDEȚUL IAȘI CONSILIUL JUDEȚEAN IAȘI Anexă la Hotărârea Nr. <u>371</u> Anul: Luna <u>17 OCT</u> 2022		
1	2	3	4	
75	SIREȚEL	4354	58	
76	STOLNICENI PRĂJESCU	5314	71	
77	STRUNGA	4064	55	
78	TANSA	3150	42	
79	TĂTĂRUȘI	5317	71	
80	ȚIBANA	8207	110	
81	ȚIBĂNEȘTI	8129	109	
82	ȚIGĂNAȘI	4903	66	
83	TODIREȘTI	5179	70	
84	TOMEȘTI	14290	192	
85	TRIFEȘTI	3884	52	
86	ȚUȚORA	2216	30	
87	UNGHENI	4232	57	
88	VALEA LUPULUI	12764	171	
89	VALEA SEACA	6057	81	
90	VÂNĂTORI	4612	62	
91	VICTORIA	4421	59	
92	VLĂDENI	4108	55	
93	VOINEȘTI	8569	115	
	TOTAL COMUNE	501616	6731	
94	IAȘI	392813	5283	
95	PAȘCANI	45052	605	
	TOTAL MUNICIPII	437865	5888	
96	HÂRLĂU	15885	213	
97	PODU ILOAIEI	11481	154	
98	TG. FRUMOS	14018	188	
	TOTAL ORĂȘEO MÂNIA	41384	555	
	TOTAL GENERAL	980865	13174	



Răspund în privința realității, regularității și legalității,

DIRECTOR EXECUTIV,

Elena ARVINTE

Răspund în privința realității, regularității și legalității,

ȘEF SERVICIU BUGET,

Mihaela Carmen ILII

Îmi asum responsabilitatea pentru fundamentarea, corectitudinea și legalitatea întocmirii acestui înscris oficial,

Ana Maria Păscăl

D:\PASCALA\An 2022\SCRISOAREA CADRU - 2023-SI ESTIMARI 2024-2026\Proiect H CJ repartizare suma UAT-uri