



**HOTĂRÂREA nr. 334**  
**privind aprobarea execuției bugetului general al Județului Iași - Consiliul Județean**  
**Iași, la data de 30.09.2021**

**Consiliul Județean Iași;**

**Având în vedere:**

a) Referatul de aprobare nr. 35789 din 14.10.2021 inițiat de Președintele Consiliului Județean Iași – dl. Costel ALEXE, având ca obiect proiectul de hotărâre privind aprobarea execuției bugetului general al Județului Iași - Consiliul Județean Iași la data de 30.09.2021,

b) Raportul de specialitate la proiectul de hotărâre privind aprobarea execuției bugetului general al Județului Iași – Consiliul Județean Iași la data de 30.09.2021, elaborat de către Direcția Economică - Serviciul Buget, înregistrat sub nr.35791 din 14.10.2021,

c) Prevederile Legii nr. 273/2006 privind finanțele publice locale, cu modificările și completările ulterioare,

d) Prevederile Legii nr. 15/2021 a bugetului de stat pe anul 2021,

e) Prevederile Ordonanței de Urgență a Guvernului nr. 97/2021 cu privire la rectificarea bugetului de stat pe anul 2021, cu modificările și completările ulterioare,

f) Hotărârile Consiliului Județean Iași de aprobare a bugetului inițial pe anul 2021 și a rectificărilor ulterioare,

g) Prevederile art.173 alin.(1) lit.f) din Ordonanța de Urgență a Guvernului nr. 57/2019 privind Codul administrativ,

h) Avizele comisiilor de specialitate ale Consiliului Județean Iași din data de 19 octombrie 2021;

i) Votul exprimat de către consilierii județeni și Președintele Consiliului Județean Iași în cadrul ședinței ordinare a Consiliului Județean Iași din data de 20 octombrie 2021 și consemnat în procesul - verbal al acesteia, respectiv 33 voturi “Pentru”;

În temeiul dispozițiilor art. 196 alin.(1) lit.a) din Ordonanța de Urgență a Guvernului nr. 57/2019 privind Codul administrativ,

### **HOTĂRĂȘTE:**

**Art.1 (1)** Aprobă execuția bugetului local al Județului Iași - Consiliul Județean Iași (secțiunea de funcționare și secțiunea de dezvoltare), la data de 30.09.2021, potrivit anexelor nr. I, părți integrante din prezenta Hotărâre.

**(2)** Aprobă execuția bugetului instituțiilor publice și activităților finanțate integral sau parțial din venituri proprii centralizat la nivelul Județului Iași – Consiliul Județean Iași (secțiunea de funcționare și secțiunea de dezvoltare), la data de 30.09.2021, potrivit anexelor nr. II, părți integrante din prezenta Hotărâre.

**(3)** Aprobă execuția bugetului fondurilor externe nerambursabile centralizat la nivelul Județului Iași - Consiliul Județean Iași (secțiunea de dezvoltare), la data de 30.09.2021, potrivit anexelor nr. III, părți integrante din prezenta Hotărâre.

**Art.2.** Prezenta Hotărâre va fi comunicată în copie:

- Instituției Prefectului Județului Iași,
- Direcției Generale Regionale a Finanțelor Publice Iași,
- Direcției Economice - Serviciul Buget.

**Art.3.** Aducerea la cunoștința publică a prevederilor prezentei Hotărâri va fi asigurată de către compartimentele de specialitate din cadrul Județului Iași - Consiliul Județean Iași cu atribuții în acest sens.

**PREȘEDINTE,**

**Costel Alexe**



**Data astăzi: 20 octombrie 2021**

**CONTRASEMNEAZĂ,  
SECRETAR GENERAL AL JUDEȚULUI,  
Lăcrămioara Vernică-Dăscălescu**

JUDEȚUL: IAȘI

Anexa nr. I

Unitatea administrativ-teritorială: JUDEȚUL IAȘI - CONSILIUL JUDEȚEAN IAȘI

## EXECUȚIA

bugetului local al Județului Iași - Consiliul Județean Iași,  
detaliat la venituri pe capitole și subcapitole și la cheltuieli pe capitole, subcapitole și paragrafe,  
la data de 30.09.2021



- lei -

DENUMIREA INDICATORILOR	Cod indicator	Program aprobat 2021	Program Trim I+II+III	Execuție la data de 30.09.2021	Diferențe
0	1	2	3	4	5=(4-3)
<b>TOTAL VENITURI (cod 00.02+00.15+00.16+00.17+45.02+48.02)</b>	<b>00.01</b>	<b>584.052.990</b>	<b>478.075.620</b>	<b>513.220.293</b>	<b>35.144.673</b>
<b>VENITURI PROPRII (00.02-11.02-37.02+00.15+00.16)</b>	<b>49.90</b>	<b>158.819.000</b>	<b>133.225.500</b>	<b>238.899.335</b>	<b>105.673.835</b>
<b>I. VENITURI CURENTE (cod 00.03+00.12)</b>	<b>00.02</b>	<b>431.470.600</b>	<b>348.703.450</b>	<b>317.051.407</b>	<b>-31.652.043</b>
<b>A. VENITURI FISCALE (cod 00.04+00.09+00.10+00.11)</b>	<b>00.03</b>	<b>428.578.950</b>	<b>346.369.950</b>	<b>312.035.765</b>	<b>-34.334.185</b>
<b>A1. IMPOZIT PE VENIT, PROFIT SI CASTIGURI DIN CAPITAL (cod 00.05+00.06+00.07)</b>	<b>00.04</b>	<b>155.213.000</b>	<b>130.279.000</b>	<b>118.221.652</b>	<b>-12.057.348</b>
<b>A1.1. IMPOZIT PE VENIT, PROFIT SI CASTIGURI DIN CAPITAL DE LA PERSOANE JURIDICE (cod 01.02)</b>	<b>00.05</b>	<b>1.935.000</b>	<b>1.281.000</b>	<b>1.281.000</b>	<b>0</b>
<b>Impozit pe profit (cod 01.02.01)</b>	<b>01.02</b>	<b>1.935.000</b>	<b>1.281.000</b>	<b>1.281.000</b>	<b>0</b>
Impozit pe profit de la agenți economici <sup>1)</sup>	01.02.01	1.935.000	1.281.000	1.281.000	0
<b>A1.2. IMPOZIT PE VENIT, PROFIT, SI CASTIGURI DIN CAPITAL DE LA PERSOANE FIZICE (cod 03.02+04.02)</b>	<b>00.06</b>	<b>153.278.000</b>	<b>128.998.000</b>	<b>116.940.652</b>	<b>-12.057.348</b>
<b>Cote si sume defalcate din impozitul pe venit (cod 04.02.01+04.02.04)</b>	<b>04.02</b>	<b>153.278.000</b>	<b>128.998.000</b>	<b>116.940.652</b>	<b>-12.057.348</b>
Cote defalcate din impozitul pe venit	04.02.01	134.454.000	114.460.000	102.564.741	-11.895.259
Sume alocate din cotele defalcate din impozitul pe venit pentru echilibrarea	04.02.04	18.824.000	14.538.000	14.375.911	-162.089
<b>A4. IMPOZITE SI TAXE PE BUNURI SI SERVICII (cod 11.02+15.02+16.02)</b>	<b>00.10</b>	<b>273.365.950</b>	<b>216.090.950</b>	<b>193.814.113</b>	<b>-22.276.837</b>
<b>Sume defalcate din TVA (cod 11.02.01+11.02.02+11.02.05+11.02.06+11.02.07+11.02.09)</b>	<b>11.02</b>	<b>272.644.950</b>	<b>215.472.950</b>	<b>192.285.115</b>	<b>-23.187.835</b>
Sume defalcate din taxa pe valoarea adăugată pentru finanțarea cheltuielilor descentralizate la nivelul județelor	11.02.01	145.214.950	115.654.950	107.323.805	-8.331.145
Sume defalcate din taxa pe valoarea adăugată pentru drumuri	11.02.05	21.802.000	19.721.000	8.801.285	-10.919.715
Sume defalcate din taxa pe valoarea adăugată pentru echilibrarea bugetelor locale	11.02.06	105.628.000	80.097.000	76.160.025	-3.936.975
<b>Taxe pe servicii specifice (cod 15.02.01+15.02.50)</b>	<b>15.02</b>	<b>101.000</b>	<b>90.000</b>	<b>110.367</b>	<b>20.367</b>
Alte taxe pe servicii specifice	15.02.50	101.000	90.000	110.367	20.367

- lei -

DENUMIREA INDICATORILOR	Cod indicator	Program aprobat 2021	Program Trim I+II+III	Execuție la data de 30.09.2021	Diferențe
<b>Taxe pe utilizarea bunurilor, autorizarea utilizării bunurilor sau pe desfășurarea de activități (cod 16.02.02+16.02.03+16.02.50)</b>	<b>16.02</b>	<b>620.000</b>	<b>528.000</b>	<b>1.418.631</b>	<b>890.631</b>
Impozit pe mijloacele de transport (cod 16.02.02.01+16.02.02.02)	16.02.02	620.000	528.000	1.418.631	890.631
Impozit pe mijloacele de transport deținute de persoane fizice *)	16.02.02.01	50.000	45.000	113.407	68.407
Impozit pe mijloacele de transport deținute de persoane juridice *)	16.02.02.02	570.000	483.000	1.305.224	822.224
<b>C. VENITURI NEFISCALE (cod 00.13+00.14)</b>	<b>00.12</b>	<b>2.891.650</b>	<b>2.333.500</b>	<b>5.015.642</b>	<b>2.682.142</b>
<b>C1. VENITURI DIN PROPRIETATE (cod 30.02+31.02)</b>	<b>00.13</b>	<b>1.682.000</b>	<b>1.466.000</b>	<b>3.913.843</b>	<b>2.447.843</b>
<b>Venituri din proprietate (cod 30.02.01+30.02.05+30.02.08+30.02.50)</b>	<b>30.02</b>	<b>1.682.000</b>	<b>1.466.000</b>	<b>3.913.843</b>	<b>2.447.843</b>
Varsaminte din profitul net al regiilor autonome, societăților și companiilor naționale	30.02.01	0	0	2.433.961	2.433.961
Venituri din concesiuni și închirieri	30.02.05	1.682.000	1.466.000	1.479.882	13.882
Alte venituri din concesiuni și închirieri de către instituțiile publice	30.02.05.30	1.682.000	1.466.000	1.479.882	13.882
<b>C2. VANZARI DE BUNURI SI SERVICII (cod 33.02+34.02+35.02+36.02+37.02)</b>	<b>00.14</b>	<b>1.209.650</b>	<b>867.500</b>	<b>1.101.799</b>	<b>234.299</b>
<b>Venituri din prestări de servicii și alte activități (cod 33.02.08+33.02.10+33.02.12+33.02.24+33.02.27+33.02.28+33.02.50)</b>	<b>33.02</b>	<b>924.000</b>	<b>687.000</b>	<b>637.524</b>	<b>-49.476</b>
Contribuția de întreținere a persoanelor asistate	33.02.13	827.000	615.000	572.607	-42.393
Contribuția lunară a părinților pentru întreținerea copiilor în unitățile de protecție socială	33.02.27	97.000	72.000	64.917	-7.083
<b>Amenzi, penalități și confiscări (cod 35.02.01 la 35.02.03+35.02.50)</b>	<b>35.02</b>	<b>0</b>	<b>0</b>	<b>136.540</b>	<b>136.540</b>
Venituri din amenzi și alte sancțiuni aplicate potrivit dispozițiilor legale	35.02.01	0	0	83.475	83.475
Venituri din amenzi și alte sancțiuni aplicate de către alte instituții de specialitate	35.02.01.02	0	0	83.475	83.475
Alte amenzi, penalități și confiscări	35.02.50	0	0	53.065	53.065
<b>Diverse venituri (cod 36.02.01+36.02.05+36.02.06+36.02.07+36.02.11+36.02.14+36.02.22+36.02.23+36.02.31+36.02.32+36.02.50)</b>	<b>36.02</b>	<b>279.000</b>	<b>175.500</b>	<b>325.607</b>	<b>150.107</b>
Varsaminte din veniturile și/sau disponibilitățile instituțiilor publice	36.02.05	0	0	1.992	1.992
Taxe speciale	36.02.06	279.000	175.500	323.355	147.855
Alte venituri	36.02.50	0	0	260	260
<b>Transferuri voluntare, altele decât subvențiile (cod 37.02.01+37.02.03+37.02.04+37.02.05+37.02.50)</b>	<b>37.02</b>	<b>6.650</b>	<b>5.000</b>	<b>2.128</b>	<b>-2.872</b>
Vărsăminte din secțiunea de funcționare pentru finanțarea secțiunii de dezvoltare a bugetului local (cu semnul minus)	37.02.03	-59.639.180	-55.585.530	-42.882.759	12.702.771
Vărsăminte din secțiunea de funcționare	37.02.04	59.639.180	55.585.530	42.882.759	-12.702.771
Alte transferuri voluntare	37.02.50	6.650	5.000	2.128	-2.872
<b>II. VENITURI DIN CAPITAL (cod 39.02)</b>	<b>00.15</b>	<b>0</b>	<b>0</b>	<b>2.659</b>	<b>2.659</b>

Județul Iași  
 Consiliul Județean Iași  
 Anexă la  
 Nr. 334  
 20 OCT 2021  
 Lima 200

- lei -

DENUMIREA INDICATORILOR	Cod indicator	Program aprobat 2021	Program Trim I+II+III	Execuție la data de 30.09.2021	Diferențe
<b>Venituri din valorificarea unor bunuri ( cod 39.02.01+39.02.03+39.02.04+39.02.07+39.02.10)</b>	39.02	0	0	2.659	2.659
Venituri din valorificarea unor bunuri ale institutiilor publice	39.02.01	0	0	2.659	2.659
<b>III. OPERAȚIUNI FINANCIARE (cod 40.02+41.02)</b>	00.16	0	0	114.132.512	114.132.512
<b>Incasări din rambursarea împrumuturilor acordate (cod 40.02.06+40.02.07+40.02.10+40.02.11+40.02.13+40.02.14+40.02.50)</b>	40.02	0	0	114.132.512	114.132.512
Sume din excedentul bugetului local utilizate pentru finanțarea cheltuielilor secțiunii de dezvoltare**)	40.02.14	X	0	114.132.512	114.132.512
<b>IV. SUBVENTII (cod 00.18)</b>	00.17	48.148.900	36.170.160	18.495.370	-17.674.790
<b>SUBVENTII DE LA ALTE NIVELE ALE ADMINISTRAȚIEI PUBLICE (cod 42.02+43.02)</b>	00.18	48.148.900	36.170.160	18.495.370	-17.674.790
<b>Subvenții de la bugetul de stat (cod 42.02.01+42.02.05+42.02.10+ 42.02.12 la 42.02.18+42.02.20 +42.02.21+42.02.28+42.02.29+42.02.32 la 42.02.36+42.02.40 la 42.02.42+42.02.44 la 42.02.45+42.02.51+ 42.02.52+42.02.54+42.02.55+42.02.62+42.02.65 la 42.02.67+42.02.69)</b>	42.02	47.805.700	35.923.960	18.249.170	-17.674.790
Planuri și regulamente de urbanism	42.02.05	0,00	0,00	1.000	1.000,00
Subvenții de la bugetul de stat către bugetele locale pentru finanțarea investițiilor în sănătate(cod 42.02.16.01+42.02.16.02+42.02.16.03)	42.02.16	5.419.000	1.190.000	37.000	-1.153.000
Subvenții de la bugetul de stat către bugetele locale pentru finanțarea aparaturii medicale și echipamentelor de comunicații în urgență în sănătate	42.02.16.01	5.419.000	1.190.000	37.000	-1.153.000
Finanțarea drepturilor acordate persoanelor cu handicap	42.02.21	5.907.000	4.240.000	3.858.974	-381.026
Subvenții din bugetul de stat pentru finanțarea unităților de asistență medico-sociale	42.02.35	3.332.000	2.695.250	2.415.976	-279.274
Subvenții din bugetul de stat pentru finanțarea sanatații	42.02.41	8.911.560	5.674.530	2.400.200	-3.274.330
Finanțarea Programului Național de Dezvoltare Locală	42.02.65	4.671.410	4.671.410	3.472.734	-1.198.676
Subvenții de la bugetul de stat către bugetele locale necesare susținerii derulării proiectelor finanțate din fonduri externe nerambursabile (FEN) postaderare aferente perioadei de programare 2014-2020****)	42.02.69	16.283.730	14.171.770	6.063.286	-8.108.484
Subvenții pentru realizarea activității de colectare, transport, depozitare și neutralizare a deșeurilor de origine animală	42.02.73	201.000	201.000	0	-201.000
Sume alocate pentru stimulentele de risc	42.02.82	3.080.000	3.080.000	0	-3.080.000
<b>Subvenții de la alte administrații (cod 43.02.01+43.02.04+ 43.02.07+43.02.08+43.02.20+43.02.21+43.02.23+43.02.24+43.02.30 + 43.02.31)</b>	43.02	343.200	246.200	246.200	0
Subvenții primite din bugetele locale pentru clasele de învățământ de masă organizate în unitățile de învățământ special	43.02.24	343.200	246.200	246.200	0

Anul

Luna

20. OCT. 2021

Ziua

Anexa la înțelegerea

Nr. 334

CONSILIUL JUDEȚEAN IAȘI

JUDEȚUL IAȘI

- lei -

DENUMIREA INDICATORILOR	Cod indicator	Program aprobat 2021	Program Trim I+II+III	Execuție la data de 30.09.2021	Diferențe
<b>Sume primite de la UE/alti donatori în contul plăților efectuate și prefinanțări</b>	<b>48.02</b>	<b>104.433.490</b>	<b>93.202.010</b>	<b>63.538.345</b>	<b>-29.663.665</b>
Fondul European de Dezvoltare Regională (FEDR) (cod	48.02.01	101.965.490	93.202.010	62.265.599	-30.936.411
Sume primite în contul plăților efectuate în anul curent	48.02.01.01	89.382.560	80.619.080	25.303.853	-55.315.227
Sume primite în contul plăților efectuate în anii anteriori	48.02.01.02	12.582.930	12.582.930	12.740.624	157.694
Prefinanțare	48.02.01.03	0	0	24.221.122	24.221.122
Fondul Social European (FSE) (cod 48.02.02.01+48.02.02.02+48.02.02.03)	48.02.02	2.468.000	0	1.272.746	1.272.746
Sume primite în contul plăților efectuate în anii anteriori	48.02.02.02	2.468.000	0	1.296.658	1.296.658
Prefinanțare	48.02.02.03	0	0	-23.912	-23.912
<b>VENITURILE SECȚIUNII DE FUNCȚIONARE (cod 00.02+00.16+00.17) - TOTAL</b>	<b>00.01 SF</b>	<b>393.606.180</b>	<b>309.254.900</b>	<b>283.089.998</b>	<b>-26.164.902</b>
<b>VENITURI PROPRII (00.02-11.02-37.02+00.16)</b>	<b>49.90</b>	<b>158.819.000</b>	<b>133.225.500</b>	<b>124.764.164</b>	<b>-8.461.336</b>
<b>I. VENITURI CURENTE (cod 00.03+00.12)</b>	<b>00.02</b>	<b>371.831.420</b>	<b>293.117.920</b>	<b>274.168.648</b>	<b>-18.949.272</b>
<b>A. VENITURI FISCALE (cod 00.04+00.09+00.10+00.11)</b>	<b>00.03</b>	<b>428.578.950</b>	<b>346.369.950</b>	<b>312.035.765</b>	<b>-34.334.185</b>
<b>A1. IMPOZIT PE VENIT, PROFIT ȘI CASTIGURI DIN CAPITAL (cod 00.05+00.06+00.07)</b>	<b>00.04</b>	<b>155.213.000</b>	<b>130.279.000</b>	<b>118.221.652</b>	<b>-12.057.348</b>
<b>A1.1. IMPOZIT PE VENIT, PROFIT ȘI CASTIGURI DIN CAPITAL DE LA PERSOANE JURIDICE (cod 01.02)</b>	<b>00.05</b>	<b>1.935.000</b>	<b>1.281.000</b>	<b>1.281.000</b>	<b>0</b>
<b>Impozit pe profit (cod 01.02.01)</b>	<b>01.02</b>	<b>1.935.000</b>	<b>1.281.000</b>	<b>1.281.000</b>	<b>0</b>
Impozit pe profit de la agenți economici <sup>1)</sup>	01.02.01	1.935.000	1.281.000	1.281.000	0
<b>A1.2. IMPOZIT PE VENIT, PROFIT, ȘI CASTIGURI DIN CAPITAL DE LA PERSOANE FIZICE (cod 03.02+04.02)</b>	<b>00.06</b>	<b>153.278.000</b>	<b>128.998.000</b>	<b>116.940.652</b>	<b>-12.057.348</b>
<b>Cote și sume defalcate din impozitul pe venit (cod 04.02.01+04.02.04)</b>	<b>04.02</b>	<b>153.278.000</b>	<b>128.998.000</b>	<b>116.940.652</b>	<b>-12.057.348</b>
Cote defalcate din impozitul pe venit	04.02.01	134.454.000	114.460.000	102.564.741	-11.895.259
Sume alocate din cotele defalcate din impozitul pe venit pentru echilibrarea bugetelor locale	04.02.04	18.824.000	14.538.000	14.375.911	-162.089
<b>A4. IMPOZITE ȘI TAXE PE BUNURI ȘI SERVICII (cod 11.02+15.02+16.02)</b>	<b>00.10</b>	<b>273.365.950</b>	<b>216.090.950</b>	<b>193.814.113</b>	<b>-22.276.837</b>
<b>Sume defalcate din TVA (cod 11.02.01+11.02.02+11.02.05+11.02.06+11.02.09)</b>	<b>11.02</b>	<b>272.644.950</b>	<b>215.472.950</b>	<b>192.285.115</b>	<b>-23.187.835</b>
Sume defalcate din taxa pe valoarea adăugată pentru finanțarea cheltuielilor descentralizate la nivelul județelor	11.02.01	145.214.950	115.654.950	107.323.805	-8.331.145
Sume defalcate din taxa pe valoarea adăugată pentru drumuri	11.02.05	21.802.000	19.721.000	8.801.285	-10.919.715
Sume defalcate din taxa pe valoarea adăugată pentru echilibrarea bugetelor locale	11.02.06	105.628.000	80.097.000	76.160.025	-3.936.975
<b>Taxe pe servicii specifice (cod 15.02.01+15.02.50)</b>	<b>15.02</b>	<b>101.000</b>	<b>90.000</b>	<b>110.367</b>	<b>20.367</b>
Alte taxe pe servicii specifice	15.02.50	101.000	90.000	110.367	20.367

Anul

Luna

20. OCT. 2021

Anexă la Hg 4  
Nr. 1934Județul Iași  
CONSILIUL JUDEȚEAN IAȘI

- lei -

DENUMIREA INDICATORILOR	Cod indicator	Program aprobat 2021	Program Trim I+II+III	Execuție la data de 30.09.2021	Diferențe
<b>Taxe pe utilizarea bunurilor, autorizarea utilizării bunurilor sau pe desfășurarea de activități (cod 16.02.02+16.02.03+16.02.50)</b>	<b>16.02</b>	<b>620.000</b>	<b>528.000</b>	<b>1.418.631</b>	<b>890.631</b>
Impozit pe mijloacele de transport (cod 16.02.02.01 + 16.02.02.02)	16.02.02	620.000	528.000	1.418.631	890.631
Impozit pe mijloacele de transport deținute de persoane fizice *)	16.02.02.01	50.000	45.000	113.407	68.407
Impozit pe mijloacele de transport deținute de persoane juridice *)	16.02.02.02	570.000	483.000	1.305.224	822.224
<b>C. VENITURI NEFISCALE (cod 00.13+00.14)</b>	<b>00.12</b>	<b>-56.747.530</b>	<b>-53.252.030</b>	<b>-37.867.117</b>	<b>15.384.913</b>
<b>C1. VENITURI DIN PROPRIETATE (cod 30.02+31.02)</b>	<b>00.13</b>	<b>1.682.000</b>	<b>1.466.000</b>	<b>3.913.843</b>	<b>2.447.843</b>
<b>Venituri din proprietate (cod 30.02.01+30.02.05+30.02.08+30.02.50)</b>	<b>30.02</b>	<b>1.682.000</b>	<b>1.466.000</b>	<b>3.913.843</b>	<b>2.447.843</b>
Varsăminte din profitul net al regiilor autonome, societăților și companiilor naționale	30.02.01	0	0	2.433.961	2.433.961
Venituri din concesiuni și închirieri	30.02.05	1.682.000	1.466.000	1.479.882	13.882
Alte venituri din concesiuni și închirieri de către instituțiile publice	30.02.05.30	1.682.000	1.466.000	1.479.882	13.882
<b>C2. VANZARI DE BUNURI SI SERVICII (cod 33.02+34.02+35.02+36.02+37.02)</b>	<b>00.14</b>	<b>-58.429.530</b>	<b>-54.718.030</b>	<b>-41.780.960</b>	<b>12.937.070</b>
<b>Venituri din prestări de servicii și alte activități (cod 33.02.08 + 33.02.10 + 33.02.12 + 33.02.24 + 33.02.27+33.02.28+33.02.50)</b>	<b>33.02</b>	<b>924.000</b>	<b>687.000</b>	<b>637.524</b>	<b>-49.476</b>
Contribuția de întreținere a persoanelor asistate	33.02.13	827.000	615.000	572.607	-42.393
Contribuția lunară a părinților pentru întreținerea copiilor în unitățile de protecție socială	33.02.27	97.000	72.000	64.917	-7.083
<b>Amenzi, penalități și confiscări (cod 35.02.01 la 35.02.03+35.02.50)</b>	<b>35.02</b>	<b>0</b>	<b>0</b>	<b>136.540</b>	<b>136.540</b>
Venituri din amenzi și alte sancțiuni aplicate potrivit dispozițiilor legale	35.02.01	0	0	83.475	83.475
Venituri din amenzi și alte sancțiuni aplicate de către alte instituții de specialitate	35.02.01.02	0	0	83.475	83.475
Alte amenzi, penalități și confiscări	35.02.50	0	0	53.065	53.065
<b>Diverse venituri (cod 36.02.01+36.02.05+36.02.06+36.02.11+36.02.14 +36.02.32+36.02.50)</b>	<b>36.02</b>	<b>279.000</b>	<b>175.500</b>	<b>325.607</b>	<b>150.107</b>
Varsăminte din veniturile și/sau disponibilitățile instituțiilor publice	36.02.05	0	0	1.992	1.992
Taxe speciale	36.02.06	279.000	175.500	323.355	147.855
Alte venituri	36.02.50	0	0	260	260
<b>Transferuri voluntare, altele decât subvențiile (cod 37.02.01+37.02.03+37.02.50)</b>	<b>37.02</b>	<b>-59.632.530</b>	<b>-55.580.530</b>	<b>-42.880.631</b>	<b>12.699.899</b>
Vărsăminte din secțiunea de funcționare pentru finanțarea secțiunii de dezvoltare a bugetului local (cu semnul minus)	37.02.03	-59.639.180	-55.585.530	-42.882.759	12.702.771
Alte transferuri voluntare	37.02.50	6.650	5.000	2.128	-2.872
<b>IV. SUBVENTII (cod 00.18)</b>	<b>00.17</b>	<b>21.774.760</b>	<b>16.136.980</b>	<b>8.921.350</b>	<b>-7.215.630</b>
<b>SUBVENTII DE LA ALTE NIVELE ALE ADMINISTRATIEI PUBLICE (cod 42.02+43.02)</b>	<b>00.18</b>	<b>21.774.760</b>	<b>16.136.980</b>	<b>8.921.350</b>	<b>-7.215.630</b>

ANUL 20 OCT 2021  
 LUNA 10  
 Nr. 334  
 Anexă la  
 JUDEȚUL IASI  
 CONSILIUL JUDEȚEAN IASI

- lei -

DENUMIREA INDICATORILOR	Cod indicator	Program aprobat 2021	Program Trim I+II+III	Execuție la data de 30.09.2021	Diferențe
<b>Subvenții de la bugetul de stat (cod 42.02.21+42.02.28+42.02.32 la 42.02.36 +42.02.41 + 42.02.42+40.02.44 +42.02.45+42.02.51+ 42.02.54+42.02.66)</b>	<b>42.02</b>	<b>21.431.560</b>	<b>15.890.780</b>	<b>8.675.150</b>	<b>-7.215.630</b>
Finantarea drepturilor acordate persoanelor cu handicap	42.02.21	5.907.000	4.240.000	3.858.974	-381.026
Subvenții din bugetul de stat pentru finanțarea unităților de asistență medico-sociale	42.02.35	3.332.000	2.695.250	2.415.976	-279.274
Subvenții din bugetul de stat pentru finanțarea sanatații	42.02.41	8.911.560	5.674.530	2.400.200	-3.274.330
Subvenții pentru realizarea activității de colectare, transport, depozitare și neutralizare a deșeurilor de origine animală	42.02.73	201.000	201.000	0	-201.000
Sume alocate pentru stimulentele de risc	42.02.82	3.080.000	3.080.000	0	-3.080.000
<b>Subvenții de la alte administrații (cod 43.02.01+43.02.04+43.02.07+43.02.08+43.02.20+43.02.21+43.02.23+43.02.24+43.02.30))</b>	<b>43.02</b>	<b>343.200</b>	<b>246.200</b>	<b>246.200</b>	<b>0</b>
Subvenții primite din bugetele locale pentru clasele de învățământ de masă organizate în unitățile de învățământ special	43.02.24	343.200	246.200	246.200	0
<b>VENITURILE SECȚIUNII DE DEZVOLTARE (00.02+00.15+00.16+00.17+45.02+46.02+48.02) - TOTAL</b>	<b>00.01 SD</b>	<b>190.446.810</b>	<b>168.820.720</b>	<b>230.130.295</b>	<b>61.309.575</b>
<b>VENITURII PROPRII (cod 00.02-37.02+00.15+00.16)</b>	<b>49.90</b>	<b>0</b>	<b>0</b>	<b>114.135.171</b>	<b>114.135.171</b>
<b>I. VENITURI CURENTE (00.12)</b>	<b>00.02</b>	<b>59.639.180</b>	<b>55.585.530</b>	<b>42.882.759</b>	<b>-12.702.771</b>
<b>C. VENITURI NEFISCALE ( 00.14)</b>	<b>00.12</b>	<b>59.639.180</b>	<b>55.585.530</b>	<b>42.882.759</b>	<b>-12.702.771</b>
<b>C2. VANZARI DE BUNURI SI SERVICII (cod 36.02+37.02)</b>	<b>00.14</b>	<b>59.639.180</b>	<b>55.585.530</b>	<b>42.882.759</b>	<b>-12.702.771</b>
<b>Transferuri voluntare, altele decat subvențiile (cod 37.02.04+37.02.05)</b>	<b>37.02</b>	<b>59.639.180</b>	<b>55.585.530</b>	<b>42.882.759</b>	<b>-12.702.771</b>
Vărsăminte din secțiunea de funcționare	37.02.04	59.639.180	55.585.530	42.882.759	-12.702.771
<b>II. VENITURI DIN CAPITAL (cod 39.02)</b>	<b>00.15</b>	<b>0</b>	<b>0</b>	<b>2.659</b>	<b>2.659</b>
<b>Venituri din valorificarea unor bunuri ( cod 39.02.01+39.02.03+39.02.04+39.02.07+39.02.10)</b>	<b>39.02</b>	<b>0</b>	<b>0</b>	<b>2.659</b>	<b>2.659</b>
Venituri din valorificarea unor bunuri ale institutiilor publice	39.02.01	0	0	2.659	2.659
<b>III. OPERAȚIUNI FINANCIARE (cod 40.02+41.02)</b>	<b>00.16</b>	<b>0</b>	<b>0</b>	<b>114.132.512</b>	<b>114.132.512</b>
<b>Încasări din rambursarea împrumuturilor acordate (cod 40.02)</b>	<b>40.02</b>	<b>0</b>	<b>0</b>	<b>114.132.512</b>	<b>114.132.512</b>
Sume din excedentul bugetului local utilizate pentru finanțarea cheltuielilor secțiunii de dezvoltare**)	40.02.14	X	0	114.132.512	114.132.512
<b>IV. SUBVENTII (cod 00.18)</b>	<b>00.17</b>	<b>26.374.140</b>	<b>20.033.180</b>	<b>9.574.020</b>	<b>-10.459.160</b>
<b>SUBVENTII DE LA ALTE NIVELE ALE ADMINISTRATIEI PUBLICE (cod 42.02+43.02)</b>	<b>00.18</b>	<b>26.374.140</b>	<b>20.033.180</b>	<b>9.574.020</b>	<b>-10.459.160</b>

JUDEȚUL IAȘI  
CONSILIUL JUDEȚEAN IAȘI

Anexă la Raport  
Nr. 334

Anul ..... Luna 20. OCT. 2021

- lei -

DENUMIREA INDICATORILOR	Cod indicator	Program aprobat 2021	Program Trim I+II+III	Execuție la data de 30.09.2021	Diferențe
<b>Subvenții de la bugetul de stat cod 42.02.01+42.02.05+42.02.10+42.02.12 la 42.02.18+42.02.20+42.02.29+42.02.40+42.02.51+42.02.52+42.02.55+42.02.62+42.02.65+42.02.67+42.02.69)</b>	<b>42.02</b>	<b>26.374.140</b>	<b>20.033.180</b>	<b>9.574.020</b>	<b>-10.459.160</b>
Planuri și regulamente de urbanism	42.02.05	0,00	0,00	1.000	1.000,00
Subvenții de la bugetul de stat către bugetele locale pentru finanțarea investițiilor în sănătate (cod 42.02.16.01+42.02.16.02+42.02.16.03)	42.02.16	5.419.000	1.190.000	37.000	-1.153.000
Subvenții de la bugetul de stat către bugetele locale pentru finanțarea aparaturii medicale și echipamentelor de comunicații în urgență în sănătate	42.02.16.01	5.419.000	1.190.000	37.000	-1.153.000
Finanțarea Programului Național de Dezvoltare Locală	42.02.65	4.671.410	4.671.410	3.472.734	-1.198.676
Subvenții de la bugetul de stat către bugetele locale necesare susținerii derulării proiectelor finanțate din fonduri externe nerambursabile (FEN) postaderare aferente perioadei de programare 2014-2020****)	42.02.69	16.283.730	14.171.770	6.063.286	-8.108.484
<b>Sume primite de la UE/alți donatori în contul plăților efectuate și prefinanțări</b>	<b>48.02</b>	<b>104.433.490</b>	<b>93.202.010</b>	<b>63.538.345</b>	<b>-29.663.665</b>
Fondul European de Dezvoltare Regională (FEDR) (cod	48.02.01	101.965.490	93.202.010	62.265.599	-30.936.411
Sume primite în contul plăților efectuate în anul curent	48.02.01.01	89.382.560	80.619.080	25.303.853	-55.315.227
Sume primite în contul plăților efectuate în anii anteriori	48.02.01.02	12.582.930	12.582.930	12.740.624	157.694
Prefinanțare	48.02.01.03	0	0	24.221.122	24.221.122
Fondul Social European (FSE) (cod 48.02.02.01+48.02.02.02+48.02.02.03)	48.02.02	2.468.000	0	1.272.746	1.272.746
Sume primite în contul plăților efectuate în anii anteriori	48.02.02.02	2.468.000	0	1.296.658	1.296.658
Prefinanțare	48.02.02.03	0	0	-23.912	-23.912
<b>TOTAL CHELTUIELI (cod 50.02+59.02+63.02+70.02+74.02+79.02)</b>	<b>49.02</b>	<b>837.665.850</b>	<b>707.000.910</b>	<b>432.374.703</b>	<b>-274.626.207</b>
<b>Partea I-a SERVICII PUBLICE GENERALE (cod 51.02+54.02+55.02+56.02)</b>	<b>50.02</b>	<b>58.368.530</b>	<b>43.807.710</b>	<b>29.970.600</b>	<b>-13.837.110</b>
<b>Autorități publice și acțiuni externe (cod 51.02.01)</b>	<b>51.02</b>	<b>48.858.530</b>	<b>36.890.710</b>	<b>25.112.822</b>	<b>-11.777.888</b>
Autorități executive și legislative (cod 51.02.01.03)	51.02.01	48.858.530	36.890.710	25.112.822	-11.777.888
Autorități executive	51.02.01.03	48.858.530	36.890.710	25.112.822	-11.777.888
<b>Alte servicii publice generale (cod 54.02.05 la 54.02.07+54.02.10+54.02.50)</b>	<b>54.02</b>	<b>6.472.000</b>	<b>4.659.000</b>	<b>4.092.043</b>	<b>-566.957</b>
Fond de rezerva bugetară la dispoziția autorităților locale	54.02.05	300.000	0	0	0
Servicii publice comunitare de evidență a persoanelor	54.02.10	6.172.000	4.659.000	4.092.043	-566.957
<b>Tranzacții privind datoria publică și împrumuturi</b>	<b>55.02</b>	<b>208.000</b>	<b>111.000</b>	<b>91.240</b>	<b>-19.760</b>
<b>Transferuri cu caracter general între diferite nivele ale administrației</b>	<b>56.02</b>	<b>2.830.000</b>	<b>2.147.000</b>	<b>674.495</b>	<b>-1.472.505</b>
Transferuri din bugetele consiliilor județene pentru finanțarea centrelor de zi pentru protecția copilului	56.02.06	2.830.000	2.147.000	674.495	-1.472.505

JUDEȚUL IAȘI  
CONSILIUL JUDEȚEAN IAȘI

Anexă la Hotărârea  
Nr. 20/01.10.2021

Anul ..... Luna ..... Ziua .....

- lei -

DENUMIREA INDICATORILOR	Cod indicator	Program aprobat 2021	Program Trim I+II+III	Execuție la data de 30.09.2021	Diferențe
<b>Partea a II-a APARARE, ORDINE PUBLICA SI SIGURANTA NATIONALA (cod 60.02+61.02)</b>	<b>59.02</b>	<b>2.958.780</b>	<b>2.715.930</b>	<b>870.613</b>	<b>-1.845.317</b>
<b>Aparare (cod 60.02.02)</b>	<b>60.02</b>	<b>1.419.280</b>	<b>1.273.430</b>	<b>333.831</b>	<b>-939.599</b>
Aparare nationala	60.02.02	1.419.280	1.273.430	333.831	-939.599
<b>Ordine publica si siguranta nationala (cod 61.02.03+61.02.05+61.02.50)</b>	<b>61.02</b>	<b>1.539.500</b>	<b>1.442.500</b>	<b>536.782</b>	<b>-905.718</b>
Protectie civila și protecția contra incendiilor (protecție civilă nonmilitară)	61.02.05	1.404.500	1.309.500	536.782	-772.718
Alte cheltuieli în domeniul ordinii publice și siguranței naționale	61.02.50	135.000	133.000	0	-133.000
<b>Partea a III-a CHELTUIELI SOCIAL-CULTURALE (cod 65.02+66.02+67.02+68.02)</b>	<b>63.02</b>	<b>469.367.310</b>	<b>384.124.460</b>	<b>257.735.702</b>	<b>-126.388.758</b>
<b>Invatamant (cod 65.02.03 la 65.02.05+65.02.07+65.02.11+65.02.50)</b>	<b>65.02</b>	<b>26.390.770</b>	<b>18.505.420</b>	<b>9.423.810</b>	<b>-9.081.610</b>
Invatamant secundar (cod 65.02.04.01 la 65.02.04.03)	65.02.04	343.200	246.200	187.354	-58.846
Invatamant secundar superior	65.02.04.02	343.200	246.200	187.354	-58.846
Invatamant nedefinit prin nivel (cod 65.02.07.04)	65.02.07	17.508.620	13.105.270	6.261.690	-6.843.580
Invatamant special	65.02.07.04	17.508.620	13.105.270	6.261.690	-6.843.580
Alte cheltuieli in domeniul invatamantului	65.02.50	8.538.950	5.153.950	2.974.766	-2.179.184
<b>Sanatate (cod 66.02.06+66.02.08+66.02.50)</b>	<b>66.02</b>	<b>146.371.680</b>	<b>132.398.300</b>	<b>58.673.641</b>	<b>-73.724.659</b>
Servicii medicale in unitati sanitare cu paturi (cod 66.02.06.01+66.02.06.03)	66.02.06	136.156.120	125.419.770	57.198.801	-68.220.969
Spitale generale	66.02.06.01	132.140.620	122.210.270	54.540.556	-67.669.714
Unități medico-sociale	66.02.06.03	4.015.500	3.209.500	2.658.245	-551.255
Alte cheltuieli in domeniul sanatatii (cod 66.02.50.50)	66.02.50	10.215.560	6.978.530	1.474.840	-5.503.690
Alte institutii si actiuni sanitare	66.02.50.50	10.215.560	6.978.530	1.474.840	-5.503.690
<b>Cultura, recreere si religie (cod 67.02.03+67.02.05+67.02.06+67.02.50)</b>	<b>67.02</b>	<b>92.641.700</b>	<b>69.910.220</b>	<b>56.339.739</b>	<b>-13.570.481</b>
Servicii culturale (cod 67.02.03.02 la 67.02.03.08+67.02.03.12+67.02.03.30)	67.02.03	70.862.530	54.276.780	42.609.775	-11.667.005
Biblioteci publice comunale, orasenesti, municipale	67.02.03.02	8.271.000	6.163.100	5.847.735	-315.365
Muzeu	67.02.03.03	12.400.530	9.038.630	5.191.987	-3.846.643
Institutii publice de spectacole si concerte	67.02.03.04	39.080.340	28.721.500	24.975.365	-3.746.135
Scoli populare de arta si meserii	67.02.03.05	2.083.000	1.745.000	1.229.347	-515.653
Centre pentru conservarea si promovarea culturii traditionale	67.02.03.08	1.203.000	922.500	602.798	-319.702
Consolidarea si restaurarea monumentelor istorice	67.02.03.12	7.824.660	7.686.050	4.762.543	-2.923.507
Servicii recreative si sportive (cod 67.02.05.01 la 67.02.05.03)	67.02.05	694.000	360.460	87.882	-272.578
Sport	67.02.05.01	494.000	160.460	60.452	-100.008
Tineret	67.02.05.02	200.000	200.000	27.430	-172.570
Servicii religioase	67.02.06	20.885.170	15.072.980	13.617.240	-1.455.740
Alte servicii în domeniile culturii, recreerii și religiei	67.02.50	200.000	200.000	24.842	-175.158

Anul ..... Luna 2.0. OCT. 2021

JUDEȚUL IASI  
CONSILIUL JUDEȚEAN IASI  
Anexa la Hotărârea  
Nr. 534

- lei -

DENUMIREA INDICATORILOR	Cod indicator	Program aprobat 2021	Program Trim I+II+III	Execuție la data de 30.09.2021	Diferențe
<b>Asigurari si asistenta sociala (cod</b>	<b>68.02</b>	<b>203.963.160</b>	<b>163.310.520</b>	<b>133.298.512</b>	<b>-30.012.008</b>
Asistenta acordata persoanelor in varsta	68.02.04	545.000	402.000	117.483	-284.517
Asistenta sociala in caz de boli si invaliditati (cod 68.02.05.02)	68.02.05	57.598.600	46.983.800	38.567.098	-8.416.702
Asistenta sociala in caz de invaliditate	68.02.05.02	57.598.600	46.983.800	38.567.098	-8.416.702
Asistenta sociala pentru familie si copii	68.02.06	110.337.060	88.933.220	70.377.839	-18.555.381
Unități de asistență medico-sociale	68.02.12	10.078.500	8.067.500	6.247.623	-1.819.877
Alte cheltuieli in domeniul asigurarilor si asistentei sociale	68.02.50	25.404.000	18.924.000	17.988.469	-935.531
Alte cheltuieli in domeniul asistentei sociale	68.02.50.50	25.404.000	18.924.000	17.988.469	-935.531
<b>Partea a IV-a SERVICII SI DEZVOLTARE PUBLICA, LOCUINTE, MEDIU SI APE (cod 70.02+74.02)</b>		<b>7.090.010</b>	<b>5.718.010</b>	<b>2.492.879</b>	<b>-3.225.131</b>
<b>Locuinte, servicii si dezvoltare publica (cod 70.02.03+70.02.05 la 70.02.07+70.02.50)</b>	<b>70.02</b>	<b>1.509.000</b>	<b>999.000</b>	<b>999.000</b>	<b>0</b>
Alimentare cu apa si amenajari hidrotehnice (cod 70.02.05.01 + 70.02.05.02)	70.02.05	1.509.000	999.000	999.000	0
Alimentare cu apa	70.02.05.01	1.509.000	999.000	999.000	0
<b>Protectia mediului (cod 74.02.03+74.02.05+74.02.06+74.02.50)</b>	<b>74.02</b>	<b>5.581.010</b>	<b>4.719.010</b>	<b>1.493.879</b>	<b>-3.225.131</b>
Reducerea și controlul poluării	74.02.03	1.017.460	1.017.460	0	-1.017.460
Salubritate și gestiunea deșeurilor (cod 74.02.05.01 + 74.02.05.02)	74.02.05	4.137.550	3.419.550	1.211.879	-2.207.671
Colectarea, tratarea și distrugerea deșeurilor	74.02.05.02	4.137.550	3.419.550	1.211.879	-2.207.671
Canalizarea și tratarea apelor reziduale	74.02.06	426.000	282.000	282.000	0
<b>Partea a V-a ACTIUNI ECONOMICE (cod 80.02+81.02+83.02+84.02+87.02)</b>	<b>79.02</b>	<b>299.881.220</b>	<b>270.634.800</b>	<b>141.304.909</b>	<b>-129.329.891</b>
<b>Actiuni generale economice, comerciale si de munca (cod 80.02.01)</b>	<b>80.02</b>	<b>8.019.640</b>	<b>4.019.640</b>	<b>82.660</b>	<b>-3.936.980</b>
Actiuni generale economice si comerciale (cod 80.02.01.06 + 80.02.01.09 + 80.02.01.10 + 80.02.01.30)	80.02.01	8.019.640	4.019.640	82.660	-3.936.980
Programe de dezvoltare regionala si sociala	80.02.01.10	8.019.640	4.019.640	82.660	-3.936.980
<b>Agricultura, silvicultura, piscicultura si vanatoare (cod 83.02.03+83.02.50)</b>	<b>83.02</b>	<b>271.000</b>	<b>271.000</b>	<b>194.333</b>	<b>-76.667</b>
Agricultura (cod 83.02.03.03 + 83.02.03.07 + 83.02.03.30)	83.02.03	271.000	271.000	194.333	-76.667
Alte cheltuieli in domeniul agriculturii	83.02.03.30	271.000	271.000	194.333	-76.667
<b>Transporturi (cod 84.02.03+84.02.06+84.02.50)</b>	<b>84.02</b>	<b>284.788.080</b>	<b>260.380.660</b>	<b>137.209.820</b>	<b>-123.170.840</b>
Transport rutier (cod 84.02.03.01 la 84.02.03.03)	84.02.03	284.788.080	260.380.660	137.209.820	-123.170.840
Drumuri si poduri	84.02.03.01	284.788.080	260.380.660	137.209.820	-123.170.840
<b>Alte actiuni economice (cod 87.02.01+87.02.03 la 87.02.05+87.02.50)</b>	<b>87.02</b>	<b>6.802.500</b>	<b>5.963.500</b>	<b>3.818.096</b>	<b>-2.145.404</b>
Turism	87.02.04	100.000	100.000	13.196	-86.804
Alte actiuni economice	87.02.50	6.702.500	5.863.500	3.804.900	-2.058.600
<b>Partea a-VII-a REZERVA, EXCEDENT / DEFICIT</b>	<b>96.02</b>	<b>-253.612.860</b>	<b>-228.925.290</b>	<b>80.845.590</b>	<b>309.770.880</b>

JUDETUL IASI  
CONSILIUL JUDETEAN IASI

Anexa la Raportul de activitate

Nr. 33/1

Anul 2021 Luna 20 OCT 2021

- lei -

DENUMIREA INDICATORILOR	Cod indicator	Program aprobat 2021	Program Trim I+II+III	Execuție la data de 30.09.2021	Diferențe
<b>EXCEDENT (+) /DEFICIT (-)</b>	<b>98.02</b>	<b>-253.612.860</b>	<b>-228.925.290</b>	<b>80.845.590</b>	<b>309.770.880</b>
Excedentul secțiunii de funcționare (+) / Deficitul secțiunii de funcționare (-)	98.02.96	0	0	42.260.585	-42.260.585
Excedentul secțiunii de dezvoltare (+) / Deficitul secțiunii de dezvoltare (-)	98.02.97	-253.612.860	-228.925.290	38.585.005	267.510.295
<b>CHELTUIELILE SECȚIUNII DE FUNCȚIONARE (cod 50.02+59.02+63.02+69.02+79.02)</b>	<b>49.02 SF</b>	<b>393.606.180</b>	<b>309.254.900</b>	<b>240.829.413</b>	<b>-68.425.487</b>
<b>Partea I-a SERVICII PUBLICE GENERALE (cod 51.02+54.02+55.02+56.02)</b>	<b>50.02</b>	<b>57.018.020</b>	<b>42.477.200</b>	<b>29.852.338</b>	<b>-12.624.862</b>
<b>Autorități publice și acțiuni externe (cod 51.02.01)</b>	<b>51.02</b>	<b>47.636.020</b>	<b>35.688.200</b>	<b>24.994.560</b>	<b>-10.693.640</b>
Autorități executive și legislative (cod 51.02.01.03)	51.02.01	47.636.020	35.688.200	24.994.560	-10.693.640
Autorități executive	51.02.01.03	47.636.020	35.688.200	24.994.560	-10.693.640
<b>Alte servicii publice generale (cod 54.02.05 la 54.02.07+54.02.10+54.02.50)</b>	<b>54.02</b>	<b>6.344.000</b>	<b>4.531.000</b>	<b>4.092.043</b>	<b>-438.957</b>
Fond de rezerva bugetara la dispozitia autoritatilor locale	54.02.05	300.000	0	0	0
Servicii publice comunitare de evidență a persoanelor	54.02.10	6.044.000	4.531.000	4.092.043	-438.957
<b>Tranzacții privind datoria publică și împrumuturi</b>	<b>55.02</b>	<b>208.000</b>	<b>111.000</b>	<b>91.240</b>	<b>-19.760</b>
<b>Transferuri cu caracter general între diferite nivele ale administrației</b>	<b>56.02</b>	<b>2.830.000</b>	<b>2.147.000</b>	<b>674.495</b>	<b>-1.472.505</b>
Transferuri din bugetele consiliilor județene pentru finanțarea centrelor de zi pentru protecția copilului	56.02.06	2.830.000	2.147.000	674.495	-1.472.505
<b>Partea a II-a APARARE, ORDINE PUBLICA SI SIGURANTA NATIONALA (cod 60.02+61.02)</b>	<b>59.02</b>	<b>2.334.000</b>	<b>2.127.000</b>	<b>870.613</b>	<b>-1.256.387</b>
<b>Aparare (cod 60.02.02)</b>	<b>60.02</b>	<b>1.058.000</b>	<b>948.000</b>	<b>333.831</b>	<b>-614.169</b>
Aparare națională	60.02.02	1.058.000	948.000	333.831	-614.169
<b>Ordine publica și siguranța națională (cod 61.02.03+61.02.05+61.02.50)</b>	<b>61.02</b>	<b>1.276.000</b>	<b>1.179.000</b>	<b>536.782</b>	<b>-642.218</b>
Protecție civilă și protecția contra incendiilor (protecție civilă nonmilitară)	61.02.05	1.141.000	1.046.000	536.782	-509.218
Alte cheltuieli în domeniul ordinii publice și siguranței naționale	61.02.50	135.000	133.000	0	-133.000
<b>Partea a III-a CHELTUIELI SOCIAL-CULTURALE (cod 63.02 la 65.02.03+65.02.05+65.02.07+65.02.11+65.02.50)</b>	<b>63.02</b>	<b>301.976.180</b>	<b>237.226.720</b>	<b>193.024.965</b>	<b>-44.201.755</b>
<b>Învățământ (cod 65.02.03 la 65.02.05+65.02.07+65.02.11+65.02.50)</b>	<b>65.02</b>	<b>20.846.150</b>	<b>14.130.800</b>	<b>9.262.042</b>	<b>-4.868.758</b>
Învățământ secundar (cod 65.02.04.01 la 65.02.04.03)	65.02.04	343.200	246.200	187.354	-58.846
Învățământ secundar superior	65.02.04.02	343.200	246.200	187.354	-58.846
Învățământ nedefinibil prin nivel (cod 65.02.07.04)	65.02.07	11.964.000	8.730.650	6.099.922	-2.630.728
Învățământ special	65.02.07.04	11.964.000	8.730.650	6.099.922	-2.630.728
Alte cheltuieli în domeniul învățământului	65.02.50	8.538.950	5.153.950	2.974.766	-2.179.184
<b>Sanătate (cod 66.02.06+66.02.08+66.02.50)</b>	<b>66.02</b>	<b>17.128.860</b>	<b>12.785.830</b>	<b>4.819.212</b>	<b>-7.966.618</b>
Servicii medicale în unități sanitare cu paturi (cod 66.02.06.01 + 66.02.06.03)	66.02.06	8.218.500	7.112.500	3.344.372	-3.768.128
Spitale generale	66.02.06.01	4.203.000	3.903.000	686.127	-3.216.873
Unități medico-sociale	66.02.06.03	4.015.500	3.209.500	2.658.245	-551.255

Anul .....  
 Luna .....  
 Județul .....  
 Consiliul Județean Iași  
 Anexă la .....  
 Nr. ....  
 20 OCT 2021

- lei -

DENUMIREA INDICATORILOR	Cod indicator	Program aprobat 2021	Program Trim 1+II+III	Execuție la data de 30.09.2021	Diferențe
Alte cheltuieli in domeniul sanatatii (cod 66.02.50.50)	66.02.50	8.910.360	5.673.330	1.474.840	-4.198.490
Alte institutii si actiuni sanitare	66.02.50.50	8.910.360	5.673.330	1.474.840	-4.198.490
<b>Cultura, recreere si religie (cod 67.02.03+67.02.05+67.02.06+67.02.50)</b>	<b>67.02</b>	<b>81.767.670</b>	<b>59.751.580</b>	<b>50.729.454</b>	<b>-9.022.126</b>
Servicii culturale (cod 67.02.03.02 la 67.02.03.08 + 67.02.03.12 + 67.02.03.30)	67.02.03	60.382.500	44.178.600	37.059.942	-7.118.658
Biblioteci publice comunale, orasenesti, municipale	67.02.03.02	8.213.000	6.105.100	5.789.816	-315.284
Muzee	67.02.03.03	10.801.000	7.539.000	5.137.830	-2.401.170
Institutii publice de spectacole si concerte	67.02.03.04	38.149.000	27.933.500	24.317.883	-3.615.617
Scoli populare de arta si meserii	67.02.03.05	2.021.000	1.683.000	1.211.347	-471.653
Centre pentru conservarea si promovarea culturii traditionale	67.02.03.08	1.176.000	895.500	580.575	-314.925
Consolidarea si restaurarea monumentelor istorice	67.02.03.12	22.500	22.500	22.491	-9
Servicii recreative si sportive (cod 67.02.05.01 la 67.02.05.03)	67.02.05	300.000	300.000	27.430	-272.570
Sport	67.02.05.01	100.000	100.000	0	-100.000
Tineret	67.02.05.02	200.000	200.000	27.430	-172.570
Servicii religioase	67.02.06	20.885.170	15.072.980	13.617.240	-1.455.740
Alte servicii in domeniile culturii, recreerii si religiei	67.02.50	200.000	200.000	24.842	-175.158
<b>Asigurari si asistenta sociala (cod 68.02.04+68.02.05+68.02.06+68.02.10+68.02.11+68.02.12+68.02.15+68.02.50)</b>	<b>68.02</b>	<b>182.233.500</b>	<b>150.558.510</b>	<b>128.214.257</b>	<b>-22.344.253</b>
Asistenta acordata persoanelor in varsta	68.02.04	545.000	402.000	117.483	-284.517
Asistenta sociala in caz de boli si invaliditati (cod 68.02.05.02)	68.02.05	57.268.000	46.715.570	38.411.912	-8.303.658
Asistenta sociala in caz de invaliditate	68.02.05.02	57.268.000	46.715.570	38.411.912	-8.303.658
Asistenta sociala pentru familie si copii	68.02.06	89.114.000	76.625.440	65.610.770	-11.014.670
Unitati de asistentă medico-sociala	68.02.12	9.902.500	7.891.500	6.085.623	-1.805.877
Alte cheltuieli in domeniul asigurarilor si asistentei sociale	68.02.50	25.404.000	18.924.000	17.988.469	-935.531
Alte cheltuieli in domeniul asistentei sociale	68.02.50.50	25.404.000	18.924.000	17.988.469	-935.531
<b>Partea a IV-a SERVICII SI DEZVOLTARE PUBLICA, LOCUINTE, MEDIU SI APE (cod 70.02+74.02)</b>		<b>2.814.000</b>	<b>2.160.000</b>	<b>1.661.605</b>	<b>-498.395</b>
<b>Locuinte, servicii si dezvoltare publica (cod 70.02.03+70.02.05 la 70.02.07+70.02.50)</b>	<b>70.02</b>	<b>1.509.000</b>	<b>999.000</b>	<b>999.000</b>	<b>0</b>
Alimentare cu apa si amenajari hidrotehnice (cod 70.02.05.01 + 70.02.05.02)	70.02.05	1.509.000	999.000	999.000	0
Alimentare cu apa	70.02.05.01	1.509.000	999.000	999.000	0
<b>Protectia mediului (cod 74.02.03+74.02.05+74.02.06+74.02.50)</b>	<b>74.02</b>	<b>1.305.000</b>	<b>1.161.000</b>	<b>662.605</b>	<b>-498.395</b>
Salubritate si gestiunea deseurilor (cod 74.02.05.01 + 74.02.05.02)	74.02.05	879.000	879.000	380.605	-498.395
Colectarea, tratarea si distrugerea deseurilor	74.02.05.02	879.000	879.000	380.605	-498.395
Canalizarea si tratarea apelor reziduale	74.02.06	426.000	282.000	282.000	0

Anul ..... Lună ..... Anul 20. OCT. 2021

Anexă la Raport  
Nr. 534

JUDEȚUL IASI  
CONSILIUL JUDEȚEAN IASI

- lei -

DENUMIREA INDICATORILOR	Cod indicator	Program aprobat 2021	Program Trim I+II+III	Execuție la data de 30.09.2021	Diferențe
<b>Partea a V-a ACTIUNI ECONOMICE (cod 80.02+81.02+83.02+84.02+87.02)</b>	<b>79.02</b>	<b>29.463.980</b>	<b>25.263.980</b>	<b>15.419.892</b>	<b>-9.844.088</b>
<b>Agricultura, silvicultura, piscicultura si vanatoare (cod 83.02.03+83.02.50)</b>	<b>83.02</b>	<b>271.000</b>	<b>271.000</b>	<b>194.333</b>	<b>-76.667</b>
Agricultura (cod 83.02.03.03+83.02.03.07+83.02.03.30)	83.02.03	271.000	271.000	194.333	-76.667
Alte cheltuieli in domeniul agriculturii	83.02.03.30	271.000	271.000	194.333	-76.667
<b>Transporturi (cod 84.02.03+84.02.06+84.02.50)</b>	<b>84.02</b>	<b>22.391.980</b>	<b>19.030.980</b>	<b>11.407.463</b>	<b>-7.623.517</b>
Transport rutier (cod 84.02.03.01 la 84.02.03.03)	84.02.03	22.391.980	19.030.980	11.407.463	-7.623.517
Drumuri si poduri	84.02.03.01	22.391.980	19.030.980	11.407.463	-7.623.517
<b>Alte actiuni economice (cod 87.02.01+87.02.03 la 87.02.05+87.02.50)</b>	<b>87.02</b>	<b>6.801.000</b>	<b>5.962.000</b>	<b>3.818.096</b>	<b>-2.143.904</b>
Turism	87.02.04	100.000	100.000	13.196	-86.804
Alte actiuni economice	87.02.50	6.701.000	5.862.000	3.804.900	-2.057.100
<b>Partea VII-a. REZERVE, EXCEDENT / DEFICIT</b>	<b>96.02</b>	<b>0</b>	<b>0</b>	<b>42.260.585</b>	<b>42.260.585</b>
<b>EXCEDENT (+) /DEFICIT (-)</b>	<b>98.02</b>	<b>0</b>	<b>0</b>	<b>42.260.585</b>	<b>42.260.585</b>
Excedentul secțiunii de funcționare (·) Deficitul secțiunii de funcționare (-)	98.02.96	0	0	42.260.585	42.260.585
<b>CHELTUIELILE SECȚIUNII DE DEZVOLTARE (cod 50.02+59.02+63.02+69.02+79.02)</b>	<b>49.02</b>	<b>444.059.670</b>	<b>397.746.010</b>	<b>191.545.290</b>	<b>-206.200.720</b>
<b>Partea I-a SERVICII PUBLICE GENERALE (cod 51.02+54.02)</b>	<b>50.02</b>	<b>1.350.510</b>	<b>1.330.510</b>	<b>118.262</b>	<b>-1.212.248</b>
<b>Autoritati publice si actiuni externe (cod 51.02.01)</b>	<b>51.02</b>	<b>1.222.510</b>	<b>1.202.510</b>	<b>118.262</b>	<b>-1.084.248</b>
Autoritati executive si legislative (cod 51.02.01.03)	51.02.01	1.222.510	1.202.510	118.262	-1.084.248
Autorități executive	51.02.01.03	1.222.510	1.202.510	118.262	-1.084.248
<b>Alte servicii publice generale (cod 54.02.05 la 54.02.07+54.02.10+54.02.50)</b>	<b>54.02</b>	<b>128.000</b>	<b>128.000</b>	<b>0</b>	<b>-128.000</b>
Servicii publice comunitare de evidență a persoanelor	54.02.10	128.000	128.000	0	-128.000
<b>Partea a II-a APARARE, ORDINE PUBLICA SI SIGURANTA NATIONALA (cod 60.02+61.02)</b>	<b>59.02</b>	<b>624.780</b>	<b>588.930</b>	<b>0</b>	<b>-588.930</b>
<b>Aparare (cod 60.02.02)</b>	<b>60.02</b>	<b>361.280</b>	<b>325.430</b>	<b>0</b>	<b>-325.430</b>
Aparare nationala	60.02.02	361.280	325.430	0	-325.430
<b>Ordine publica si siguranta nationala (cod 61.02.03+61.02.05+61.02.50)</b>	<b>61.02</b>	<b>263.500</b>	<b>263.500</b>	<b>0</b>	<b>-263.500</b>
Protectie civila și protecția contra incendiilor (protecție civilă nonmilitară)	61.02.05	263.500	263.500	0	-263.500
<b>Partea a III-a CHELTUIELI SOCIAL-CULTURALE (cod 65.02+66.02+67.02+68.02)</b>	<b>63.02</b>	<b>167.391.130</b>	<b>146.897.740</b>	<b>64.710.737</b>	<b>-82.187.003</b>
<b>Invatamant (cod 65.02.03 la 65.02.05+65.02.07+65.02.11+65.02.50)</b>	<b>65.02</b>	<b>5.544.620</b>	<b>4.374.620</b>	<b>161.768</b>	<b>-4.212.852</b>
Invatamant nedefinibil prin nivel (cod 65.02.07.04)	65.02.07	5.544.620	4.374.620	161.768	-4.212.852
Invatamant special	65.02.07.04	5.544.620	4.374.620	161.768	-4.212.852
<b>Sanatate (cod 66.02.06+66.02.08+66.02.50)</b>	<b>66.02</b>	<b>129.242.820</b>	<b>119.612.470</b>	<b>53.854.429</b>	<b>-65.758.041</b>

JUDEȚUL IAȘI  
CONSILIUL JUDEȚEAN IAȘI

Anexă la Hotărârea  
Nr. 334/2021

Anul 2021, Luna OCTOMBRIE

- lei -

DENUMIREA INDICATORILOR		Cod indicator	Program aprobat 2021	Program Trim I+II+III	Execuție la data de 30.09.2021	Diferențe
	Servicii medicale in unitati sanitare cu paturi (cod 66.02.06.01 -66.02.06.03)	66.02.06	127.937.620	118.307.270	53.854.429	-64.452.841
	Spitale generale	66.02.06.01	127.937.620	118.307.270	53.854.429	-64.452.841
	Alte cheltuieli in domeniul sanatatii (cod 66.02.50.50)	66.02.50	1.305.200	1.305.200	0	-1.305.200
	Alte institutii si actiuni sanitare	66.02.50.50	1.305.200	1.305.200	0	-1.305.200
<b>Cultura, recreere si religie (cod 67.02.03+67.02.05+67.02.06+67.02.50)</b>		<b>67.02</b>	<b>10.874.030</b>	<b>10.158.640</b>	<b>5.610.285</b>	<b>-4.548.355</b>
	Servicii culturale (cod 67.02.03.02 la67.02.03.08 + 67.02.03.12 + 67.02.03.30)	67.02.03	10.480.030	10.098.180	5.549.833	-4.548.347
	Biblioteci publice comunale, orasenesti, municipale	67.02.03.02	58.000	58.000	57.919	-81
	Muzee	67.02.03.03	1.599.530	1.499.630	54.157	-1.445.473
	Institutii publice de spectacole si concerte	67.02.03.04	931.340	788.000	657.482	-130.518
	Scoli populare de arta si meserii	67.02.03.05	62.000	62.000	18.000	-44.000
	Centre pentru conservarea si promovarea culturii traditionale	67.02.03.08	27.000	27.000	22.223	-4.777
	Consolidarea si restaurarea monumentelor istorice	67.02.03.12	7.802.160	7.663.550	4.740.052	-2.923.498
	Servicii recreative si sportive (cod 67.02.05.01 la 67.02.05.03)	67.02.05	394.000	60.460	60.452	-8
	Sport	67.02.05.01	394.000	60.460	60.452	-8
<b>Asigurari si asistenta sociala (cod 68.02.04+68.02.05+68.02.06+ 68.02.10 +68.02.11+68.02.12+68.02.15+68.02.50)</b>		<b>68.02</b>	<b>21.729.660</b>	<b>12.752.010</b>	<b>5.084.255</b>	<b>-7.667.755</b>
	Asistenta sociala in caz de boli si invaliditati (cod 68.02.05.02)	68.02.05	330.600	268.230	155.186	-113.044
	Asistenta sociala in caz de invaliditate	68.02.05.02	330.600	268.230	155.186	-113.044
	Asistenta sociala pentru familie si copii	68.02.06	21.223.060	12.307.780	4.767.069	-7.540.711
	Unități de asistență medico-socială	68.02.12	176.000	176.000	162.000	-14.000
<b>Partea a IV-a SERVICII SI DEZVOLTARE PUBLICA, LOCUINTE, MEDIU SI APE (cod 70.02+74.02)</b>			<b>4.276.010</b>	<b>3.558.010</b>	<b>831.274</b>	<b>-2.726.736</b>
<b>Protectia mediului (cod 74.02.03+74.02.05+74.02.06+74.02.50)</b>		<b>74.02</b>	<b>4.276.010</b>	<b>3.558.010</b>	<b>831.274</b>	<b>-2.726.736</b>
	Reducerea și controlul poluării	74.02.03	1.017.460	1.017.460	0	-1.017.460
	Salubritate si gestiunea deseurilor (cod 74.02.05.01 -74.02.05.02)	74.02.05	3.258.550	2.540.550	831.274	-1.709.276
	Colectarea, tratarea si distrugerea deseurilor	74.02.05.02	3.258.550	2.540.550	831.274	-1.709.276
<b>Partea a V-a ACTIUNI ECONOMICE (cod 80.02+81.02+83.02+84.02+87.02)</b>		<b>79.02</b>	<b>270.417.240</b>	<b>245.370.820</b>	<b>125.885.017</b>	<b>-119.485.803</b>
<b>Actiuni generale economice, comerciale si de munca (cod 80.02.01+80.02.02)</b>		<b>80.02</b>	<b>8.019.640</b>	<b>4.019.640</b>	<b>82.660</b>	<b>-3.936.980</b>
	Actiuni generale economice si comerciale (cod 80.02.01.06 + 80.02.01.09 + 80.02.01.10 -80.02.01.30)	80.02.01	8.019.640	4.019.640	82.660	-3.936.980
	Programe de dezvoltare regionala si sociala	80.02.01.10	8.019.640	4.019.640	82.660	-3.936.980
<b>Transporturi (cod 84.02.03+84.02.06+84.02.50)</b>		<b>84.02</b>	<b>262.396.100</b>	<b>241.349.680</b>	<b>125.802.357</b>	<b>-115.547.323</b>
	Transport rutier (cod 84.02.03.01 la 84.02.03.03)	84.02.03	262.396.100	241.349.680	125.802.357	-115.547.323
	Drumuri si poduri	84.02.03.01	262.396.100	241.349.680	125.802.357	-115.547.323

Anul

Luna 2 0. OCT 2021

Anexa la Hotărârea  
Nr. 334

JUDEȚUL VASI  
CONSILIUL JUDEȚEAN IAȘI

- lei -

DENUMIREA INDICATORILOR	Cod indicator	Program aprobat 2021	Program Trim I+II+III	Execuție la data de 30.09.2021	Diferențe
<b>Alte actiuni economice (cod 87.02.01+87.02.03 la 87.02.05+87.02.50)</b>	<b>87.02</b>	<b>1.500</b>	<b>1.500</b>	<b>0</b>	<b>-1.500</b>
Alte actiuni economice	87.02.50	1.500	1.500	0	-1.500
<b>Partea VII-a. REZERVE, EXCEDENT / DEFICIT</b>	<b>96.02</b>	<b>-253.612.860</b>	<b>-228.925.290</b>	<b>38.585.005</b>	<b>267.510.295</b>
<b>EXCEDENT (+)/DEFICIT (-)</b>	<b>98.02</b>	<b>-253.612.860</b>	<b>-228.925.290</b>	<b>38.585.005</b>	<b>267.510.295</b>
Excedentul secțiunii de dezvoltare (+) / Deficitul secțiunii dedezvoltare (-)	98.02.97	-253.612.860	-228.925.290	38.585.005	267.510.295

ORDONATOR PRINCIPAL DE CREDITE

PRESEDINTE  
Costel ALEXE



Răspund în privința realității, regularității și legalității

**DIRECTOR EXECUTIV,**

Elena ARVINTE

Răspund în privința realității, regularității și legalității

**ȘEF SERVICIU BUGET,**

Mihaela Carmen ILII

Îmi asum responsabilitatea pentru fundamentarea, corectitudinea,  
legalitatea întocmirii acestui înseris oficial  
**consilier, Ana Maria PASCAL**

D: PASCAL An 2021 *si* Proiecte de hotarari 2021 *si* a. a. Proiect de scuturi pentru plan Trim III



JUDEȚUL: IAȘI

Anexa nr. I.1

Unitatea administrativ-teritorială: JUDEȚUL IAȘI - CONSILIUL JUDEȚEAN IAȘI


## EXECUȚIA

bugetului local al Județului Iași - Consiliul Județean Iași,  
detaliat la venituri pe capitole și subcapitole și la cheltuieli pe capitole și unități finanțate,  
la data de 30.09.2021

TOTAL (SECȚIUNEA DE FUNCȚIONARE + SECȚIUNEA DE DEZVOLTARE)

- lei -

DENUMIREA INDICATORILOR	Cod indicator	Program aprobat 2021	Program Trim I+II+III	Execuție la data de 30.09.2021	Diferențe
0	1	2	3	4	5=(4-3)
<b>TOTAL VENITURI</b> (cod 00.02+00.15+00.16+00.17+45.02+46.02+ 47.02+48.02)	00.01	584.052.990	478.075.620	513.220.293	35.144.673
<b>VENITURI PROPRII (00.02-11.02-37.02+00.15+00.16)</b>	49.90	158.819.000	133.225.500	238.899.335	105.673.835
<b>I. VENITURI CURENTE (cod 00.03+00.12)</b>	00.02	431.470.600	348.703.450	317.051.407	-31.652.043
<b>A. VENITURI FISCALE</b> (cod 00.04+00.09+00.10+00.11)	00.03	428.578.950	346.369.950	312.035.765	-34.334.185
<b>A1. IMPOZIT PE VENIT, PROFIT SI CASTIGURI DIN CAPITAL</b> (cod 00.05+00.06+00.07)	00.04	155.213.000	130.279.000	118.221.652	-12.057.348
<b>A1.1. IMPOZIT PE VENIT, PROFIT SI CASTIGURI DIN CAPITAL DE LA PERSOANE JURIDICE</b> (cod 01.02)	00.05	1.935.000	1.281.000	1.281.000	0
<b>Impozit pe profit (cod 01.02.01)</b>	01.02	1.935.000	1.281.000	1.281.000	0
Impozit pe profit de la agenți economici <sup>1)</sup>	01.02.01	1.935.000	1.281.000	1.281.000	0
<b>A1.2. IMPOZIT PE VENIT, PROFIT, SI CASTIGURI DIN CAPITAL DE LA PERSOANE FIZICE</b> (cod 03.02+04.02)	00.06	153.278.000	128.998.000	116.940.652	-12.057.348
<b>Cote si sume defalcate din impozitul pe venit (cod</b>	04.02	153.278.000	128.998.000	116.940.652	-12.057.348
Cote defalcate din impozitul pe venit	04.02.01	134.454.000	114.460.000	102.564.741	-11.895.259
Sume alocate din cotele defalcate din impozitul pe venit pentru echilibrarea bugetelor locale	04.02.04	18.824.000	14.538.000	14.375.911	-162.089
<b>A4. IMPOZITE SI TAXE PE BUNURI SI SERVICII (cod 11.02+15.02+16.02)</b>	00.10	273.365.950	216.090.950	193.814.113	-22.276.837
<b>Sume defalcate din TVA (cod 11.02.01+11.02.02+ 11.02.05 +11.02.06 +11.02.07+11.02.09)</b>	11.02	272.644.950	215.472.950	192.285.115	-23.187.835



## TOTAL (SECȚIUNEA DE FUNCȚIONARE + SECȚIUNEA DE DEZVOLTARE)

- lei -

DENUMIREA INDICATORILOR	Cod indicator	Program aprobat 2021	Program Trim I+II+III	Execuție la data de 30.09.2021	Diferențe
Sume defalcate din taxa pe valoarea adăugată pentru finanțarea cheltuielilor descentralizate la nivelul județelor	11.02.01	145.214.950	115.654.950	107.323.805	-8.331.145
Sume defalcate din taxa pe valoarea adăugată pentru drumuri	11.02.05	21.802.000	19.721.000	8.801.285	-10.919.715
Sume defalcate din taxa pe valoarea adăugată pentru echilibrarea bugetelor locale	11.02.06	105.628.000	80.097.000	76.160.025	-3.936.975
<b>Taxe pe servicii specifice (cod 15.02.01+15.02.50)</b>	<b>15.02</b>	<b>101.000</b>	<b>90.000</b>	<b>110.367</b>	<b>20.367</b>
Alte taxe pe servicii specifice	15.02.50	101.000	90.000	110.367	20.367
<b>Taxe pe utilizarea bunurilor, autorizarea utilizării bunurilor sau pe desfasurarea de activitati (cod 16.02.02+16.02.03+16.02.50)</b>	<b>16.02</b>	<b>620.000</b>	<b>528.000</b>	<b>1.418.631</b>	<b>890.631</b>
Impozit pe mijloacele de transport (cod 16.02.02.01+16.02.02.02)	16.02.02	620.000	528.000	1.418.631	890.631
Impozit pe mijloacele de transport detinute de persoane fizice *)	16.02.02.01	50.000	45.000	113.407	68.407
Impozit pe mijloacele de transport detinute de persoane juridice *)	16.02.02.02	570.000	483.000	1.305.224	822.224
<b>C. VENITURI NEFISCALE (cod 00.13+00.14)</b>	<b>00.12</b>	<b>2.891.650</b>	<b>2.333.500</b>	<b>5.015.642</b>	<b>2.682.142</b>
<b>CI. VENITURI DIN PROPRIETATE (cod 30.02+31.02)</b>	<b>00.13</b>	<b>1.682.000</b>	<b>1.466.000</b>	<b>3.913.843</b>	<b>2.447.843</b>
<b>Venituri din proprietate (cod 30.02.01+30.02.05+30.02.08+30.02.50)</b>	<b>30.02</b>	<b>1.682.000</b>	<b>1.466.000</b>	<b>3.913.843</b>	<b>2.447.843</b>
Varsaminte din profitul net al regiilor autonome, societăților și companiilor naționale	30.02.01	0	0	2.433.961	2.433.961
Venituri din concesiuni și închirieri	30.02.05	1.682.000	1.466.000	1.479.882	13.882
Alte venituri din concesiuni și închirieri de către instituțiile publice	30.02.05.30	1.682.000	1.466.000	1.479.882	13.882
<b>C2. VANZARI DE BUNURI SI SERVICII (cod 33.02+34.02+35.02+36.02+37.02)</b>	<b>00.14</b>	<b>1.209.650</b>	<b>867.500</b>	<b>1.101.799</b>	<b>234.299</b>
<b>Venituri din prestari de servicii si alte activitati (cod 33.02.08+33.02.10+33.02.12+33.02.24+33.02.27+33.02.28+33.02.50)</b>	<b>33.02</b>	<b>924.000</b>	<b>687.000</b>	<b>637.524</b>	<b>-49.476</b>
Contribuția de întreținere a persoanelor asistate	33.02.13	827.000	615.000	572.607	-42.393
Contribuția lunară a părinților pentru întreținerea copiilor în unitățile de protecție socială	33.02.27	97.000	72.000	64.917	-7.083



## TOTAL (SECȚIUNEA DE FUNCȚIONARE + SECȚIUNEA DE DEZVOLTARE)

- lei -

DENUMIREA INDICATORILOR	Cod indicator	Program aprobat 2021	Program Trim I+II+III	Execuție la data de 30.09.2021	Diferențe
<b>Amenzi, penalitati si confiscari (cod 35.02.01 la 35.02.03+35.02.50)</b>	<b>35.02</b>	<b>0</b>	<b>0</b>	<b>136.540</b>	<b>136.540</b>
Venituri din amenzi si alte sanctiuni aplicate potrivit dispozitiilor legale	35.02.01	0	0	83.475	83.475
Venituri din amenzi si alte sanctiuni aplicate de catre alte institutii de specialitate	35.02.01.02	0	0	83.475	83.475
Alte amenzi, penalitati si confiscari	35.02.50	0	0	53.065	53.065
<b>Diverse venituri (cod 36.02.01+36.02.05+36.02.06+36.02.07+36.02.11+36.02.14+36.02.22+36.02.23+36.02.31+36.02.32+36.02.50)</b>	<b>36.02</b>	<b>279.000</b>	<b>175.500</b>	<b>325.607</b>	<b>150.107</b>
Varsaminte din veniturile si/sau disponibilitatile institutiilor publice	36.02.05	0	0	1.992	1.992
Taxe speciale	36.02.06	279.000	175.500	323.355	147.855
Alte venituri	36.02.50	0	0	260	260
<b>Transferuri voluntare, altele decat subventiile (cod 37.02.01+37.02.03+37.02.04+37.02.05+37.02.50)</b>	<b>37.02</b>	<b>6.650</b>	<b>5.000</b>	<b>2.128</b>	<b>-2.872</b>
Varsaminte din secțiunea de funcționare pentru finanțarea secțiunii de dezvoltare a bugetului local (cu semnul minus)	37.02.03	-59.639.180	-55.585.530	-42.882.759	12.702.771
Varsaminte din secțiunea de funcționare	37.02.04	59.639.180	55.585.530	42.882.759	-12.702.771
Alte transferuri voluntare	37.02.50	6.650	5.000	2.128	-2.872
<b>II. VENITURI DIN CAPITAL (cod 39.02)</b>	<b>00.15</b>	<b>0</b>	<b>0</b>	<b>2.659</b>	<b>2.659</b>
<b>Venituri din valorificarea unor bunuri (cod 39.02.01+39.02.03+39.02.04+39.02.07+39.02.10)</b>	<b>39.02</b>	<b>0</b>	<b>0</b>	<b>2.659</b>	<b>2.659</b>
Venituri din valorificarea unor bunuri ale institutiilor publice	39.02.01	0	0	2.659	2.659
<b>III. OPERAȚIUNI FINANCIARE (cod 40.02+41.02)</b>	<b>00.16</b>	<b>0</b>	<b>0</b>	<b>114.132.512</b>	<b>114.132.512</b>
<b>Incasări din rambursarea împrumuturilor acordate (cod 40.02.06+40.02.07+40.02.10+40.02.11+40.02.13+40.02.14+40.02.50)</b>	<b>40.02</b>	<b>0</b>	<b>0</b>	<b>114.132.512</b>	<b>114.132.512</b>
Sume din excedentul bugetului local utilizate pentru finanțarea cheltuielilor secțiunii de dezvoltare**)	40.02.14	X		114.132.512	114.132.512
<b>IV. SUBVENTII (cod 00.18)</b>	<b>00.17</b>	<b>48.148.900</b>	<b>36.170.160</b>	<b>18.495.370</b>	<b>-17.674.790</b>
<b>SUBVENTII DE LA ALTE NIVELE ALE ADMINISTRATIEI PUBLICE (cod 42.02+43.02)</b>	<b>00.18</b>	<b>48.148.900</b>	<b>36.170.160</b>	<b>18.495.370</b>	<b>-17.674.790</b>

Județul Iași  
 Consiliul Județean Iași  
 Anexă la Hotărârea  
 Nr. 398/14  
 din 20.10.2021  
 privind...  
 Luna...

## TOTAL (SECȚIUNEA DE FUNCȚIONARE + SECȚIUNEA DE DEZVOLTARE)

- lei -


DENUMIREA INDICATORILOR	Cod indicator	Program aprobat 2021	Program Trim I+II+III	Execuție la data de 30.09.2021	Diferențe
<b>Subvenții de la bugetul de stat (cod42.02.01+42.02.05+42.02.10+42.02.12 la 42.02.18+42.02.20 +42.02.21+42.02.28+42.02.29+42.02.32 la 42.02.36+42.02.40 la 42.02.42+42.02.44 la 42.02.45+42.02.51+42.02.52+42.02.54+42.02.55+42.02.62+42.02.65 la 42.02.67+ 42.02.69)</b>	<b>42.02</b>	<b>47.805.700</b>	<b>35.923.960</b>	<b>18.249.170</b>	<b>-17.674.790</b>
Planuri si regulamente de urbanism	42.02.05	0	0	1.000	<b>1.000,00</b>
Subvenții de la bugetul de stat către bugetele locale pentru finanțarea investițiilor în sănătate(cod	42.02.16	5.419.000	1.190.000	37.000	<b>-1.153.000</b>
Subvenții de la bugetul de stat către bugetele locale pentru finanțarea aparaturii medicale și echipamentelor de comunicații în urgență în sănătate	42.02.16.01	5.419.000	1.190.000	37.000	<b>-1.153.000</b>
Finanțarea drepturilor acordate persoanelor cu handicap	42.02.21	5.907.000	4.240.000	3.858.974	<b>-381.026</b>
Subvenții din bugetul de stat pentru finanțarea unităților de asistență medico-sociale	42.02.35	3.332.000	2.695.250	2.415.976	<b>-279.274</b>
Subvenții din bugetul de stat pentru finanțarea sanatații	42.02.41	8.911.560	5.674.530	2.400.200	<b>-3.274.330</b>
Finanțarea Programului Național de Dezvoltare Locală	42.02.65	4.671.410	4.671.410	3.472.734	<b>-1.198.676</b>
Subvenții de la bugetul de stat către bugetele locale necesare susținerii derulării proiectelor finanțate din fonduri externe nerambursabile (FEN) postaderare aferente perioadei de programare 2014-2020****)	42.02.69	16.283.730	14.171.770	6.063.286	<b>-8.108.484</b>
Subvenții pentru realizarea activității de colectare, transport, depozitare și neutralizare a deșeurilor de origine animală	42.02.73	201.000	201.000	0	<b>-201.000</b>
Sume alocate pentru stimulentele de risc	42.02.82	3.080.000	3.080.000	0	<b>-3.080.000</b>
<b>Subvenții de la alte administrații (cod43.02.01+43.02.04+43.02.07+43.02.08+43.02.20+43.02.21+43.02.23+43.02.24+43.02.30 + 43.02.31)</b>	<b>43.02</b>	<b>343.200</b>	<b>246.200</b>	<b>246.200</b>	<b>0</b>
Subvenții primite din bugetele locale pentru clasele de învățământ de masă organizate în unitățile de învățământ	43.02.24	343.200	246.200	246.200	<b>0</b>



## TOTAL (SECȚIUNEA DE FUNCȚIONARE + SECȚIUNEA DE DEZVOLTARE)

- lei -


DENUMIREA INDICATORILOR	Cod indicator	Program aprobat 2021	Program Trim I+II+III	Execuție la data de 30.09.2021	Diferențe
<b>Sume primite de la UE/alti donatori în contul plăților efectuate și prefinanțări aferente cadrului financiar 2014-2020 ( cod 48.02.01 la cod 48.02.05+48.02.11+48.02.12)</b>	<b>48.02</b>	<b>104.433.490</b>	<b>93.202.010</b>	<b>63.538.345</b>	<b>-29.663.665</b>
Fondul European de Dezvoltare Regională (FEDR) (cod 48.02.01.01+48.02.01.02+48.02.01.03)	48.02.01	101.965.490	93.202.010	62.265.599	-30.936.411
Sume primite în contul plăților efectuate în anul curent	48.02.01.01	89.382.560	80.619.080	25.303.853	-55.315.227
Sume primite în contul plăților efectuate în anii anteriori	48.02.01.02	12.582.930	12.582.930	12.740.624	157.694
Prefinanțare	48.02.01.03	0	0	24.221.122	24.221.122
Fondul Social European (FSE) (cod 48.02.02.01+48.02.02.02+48.02.02.03)	48.02.02	2.468.000	0	1.272.746	1.272.746
Sume primite în contul plăților efectuate în anii anteriori	48.02.02.02	2.468.000	0	1.296.658	1.296.658
Prefinanțare	48.02.02.03	0	0	-23.912	-23.912
<b>TOTAL CHELTUIELI (cod 50.02+59.02+63.02+70.02+74.02+79.02)</b>	<b>49.02</b>	<b>837.665.850</b>	<b>707.000.910</b>	<b>432.374.703</b>	<b>-274.626.207</b>
<b>Partea I-a SERVICII PUBLICE GENERALE (cod 51.02+54.02+55.02+56.02)</b>	<b>50.02</b>	<b>58.368.530</b>	<b>43.807.710</b>	<b>29.970.600</b>	<b>-13.837.110</b>
<b>CAP. 51.02 Autorități publice și acțiuni externe</b>	<b>51.02</b>	<b>48.858.530</b>	<b>36.890.710</b>	<b>25.112.822</b>	<b>-11.777.888</b>
Consiliul Județean Iași		48.858.530	36.890.710	25.112.822	-11.777.888
<b>CAP. 54.02 Alte servicii publice generale</b>	<b>54.02</b>	<b>6.472.000</b>	<b>4.659.000</b>	<b>4.092.043</b>	<b>-566.957</b>
Consiliul Județean Iași		300.000	0	0	0
Direcția Județeană de Evidență a Persoanelor Iași		6.172.000	4.659.000	4.092.043	-566.957
<b>CAP. 55.02 Autorități publice și acțiuni externe</b>	<b>55.02</b>	<b>208.000</b>	<b>111.000</b>	<b>91.240</b>	<b>-19.760</b>
Consiliul Județean Iași		208.000	111.000	91.240	-19.760
<b>CAP. 56.02 Transferuri cu caracter general între diferite nivele ale administrației (cod 56.02.06+56.02.07+56.02.09)</b>	<b>56.02</b>	<b>2.830.000</b>	<b>2.147.000</b>	<b>674.495</b>	<b>-1.472.505</b>
Comuna Cotnari - Centrul de zi "Sf. Parascheva" Cotnari		208.000	157.000	0	-157.000
Comuna Țibănești - Centrul de zi destinat copiilor defavorizați		125.000	96.000	44.220	-51.780
Comuna Ciurea - Centrul de zi "Sf. Nicolae"		208.000	159.000	159.000	0
Comuna Ciurea - Centrul de zi "Sf. Stelian"		208.000	159.000	111.540	-47.460
Comuna Tomești - Centrul de zi "Sf. Maria"		208.000	159.000	0	-159.000
Comuna Scobinți - Centrul de zi pentru copii		249.000	189.000	0	-189.000
Comuna Heleșteni - Centrul de zi Hărmaneasa		200.000	150.000	75.475	-74.525
Comuna Fântânele - Centrul de zi Fântânele		291.000	220.000	45.466	-174.534
Comuna Ion Neculce - Centrul de îngrijire copii		233.000	177.000	68.637	-108.363
Comuna Miroslava - Centrul de zi pentru copii Cornești		166.000	126.000	0	-126.000
Comuna Balș - Centrul de zi pentru copilul aflat în dificultate		100.000	75.000	0	-75.000



## TOTAL (SECȚIUNEA DE FUNCȚIONARE + SECȚIUNEA DE DEZVOLTARE)

- lei -


DENUMIREA INDICATORILOR		Cod indicator	Program aprobat 2021	Program Trim I+II+III	Execuție la data de 30.09.2021	Diferențe
	Comuna Ruginoasa - Centrul de zi pentru copii aflați în dificultate		135.000	103.000	33.901	-69.099
	Comuna Miroslava - Centrul de îngrijire de zi pentru copii aflați în situații de risc		249.000	189.000	0	-189.000
	Comuna Ciurea - Centrul de zi pentru copii aflați în situații de risc "Dumbrava Minunată"		125.000	94.000	70.281	-23.719
	Comuna Ciurea - Centrul de zi "Scufița Roșie"		125.000	94.000	65.975	-28.025
<b>Partea a II-a APĂRARE, ORDINE PUBLICĂ ȘI SIGURANȚĂ NAȚIONALĂ (cod 60.02+61.02)</b>		<b>59.02</b>	<b>2.958.780</b>	<b>2.715.930</b>	<b>870.613</b>	<b>-1.845.317</b>
<b>CAP. 60.02 Apărare</b>		<b>60.02</b>	<b>1.419.280</b>	<b>1.273.430</b>	<b>333.831</b>	<b>-939.599</b>
	Consiliul Județean Iași		1.419.280	1.273.430	333.831	-939.599
<b>CAP. 61.02 Ordine publică și siguranță națională</b>		<b>61.02</b>	<b>1.539.500</b>	<b>1.442.500</b>	<b>536.782</b>	<b>-905.718</b>
	Consiliul Județean Iași		1.539.500	1.442.500	536.782	-905.718
<b>Partea a III-a CHELTUIELI SOCIAL-CULTURALE (cod 65.02+66.02+67.02+68.02)</b>		<b>63.02</b>	<b>469.367.310</b>	<b>384.124.460</b>	<b>257.735.702</b>	<b>-126.388.758</b>
<b>CAP. 65.02 Învățământ</b>		<b>65.02</b>	<b>26.390.770</b>	<b>18.505.420</b>	<b>9.423.810</b>	<b>-9.081.610</b>
	Consiliul Județean Iași		12.880.220	8.325.220	2.974.766	-5.350.454
	Centrul Județean de Resurse și Asistență Educațională Iași		619.000	547.000	220.618	-326.382
	Colegiul Tehnic "Ion Holban" Iași		2.084.200	1.452.200	1.155.201	-296.999
	Liceul Tehnologic Special "Vasile Pavelcu" Iași		2.926.000	2.228.000	1.612.585	-615.415
	Școala Gimnazială Specială Pașcani		2.075.000	1.675.000	937.580	-737.420
	Liceul Special "Moldova" Tg. Frumos		1.490.000	1.147.000	574.802	-572.198
	Liceul Tehnologic Special "Trinitas" Tg. Frumos		2.498.000	1.839.000	1.045.875	-793.125
	Școala Gimnazială Specială "Constantin Păunescu" Iași		1.784.350	1.261.350	884.651	-376.699
	Școala Gimnazială nr. 41 Iași		34.000	30.650	17.732	-12.918
<b>CAP. 66.02 Sănătate</b>		<b>66.02</b>	<b>146.371.680</b>	<b>132.398.300</b>	<b>58.673.641</b>	<b>-73.724.659</b>
	Consiliul Județean Iași		68.837.860	60.922.480	32.926.281	-27.996.199
	Spitalul Clinic de Pneumoftiziologie Iași		17.666.210	17.120.210	477.164	-16.643.046
	Spitalul Clinic de Obstetrică și Ginecologie "Elena Doamna" Iași		6.728.300	4.133.300	0	-4.133.300
	Spitalul Clinic de Obstetrică și Ginecologie "Cuza Vodă" Iași		2.111.000	0	-370.000	-370.000
	Spitalul Clinic de Urgență "Prof. Dr. N. Oblu" Iași		22.603.630	22.603.630	21.704.308	-899.322
	Spitalul Clinic de Boli Infecțioase "Sf. Parascheva" Iași		3.992.020	3.992.020	517.552	-3.474.468
	Spitalul Clinic de Urgență pentru Copii "Sf. Maria" Iași		20.417.160	20.417.160	760.091	-19.657.069
	Unitatea medico-socială Bivolari		1.286.500	1.064.500	881.467	-183.033



## TOTAL (SECȚIUNEA DE FUNCȚIONARE + SECȚIUNEA DE DEZVOLTARE)

- lei -

DENUMIREA INDICATORILOR		Cod indicator	Program aprobat 2021	Program Trim I+II+III	Execuție la data de 30.09.2021	Diferențe
	Unitatea medico-socială Răducăneni		1.631.000	1.308.000	1.154.658	-153.342
	Unitatea de Asistență Medico-Socială Podu-Iloaiei		1.098.000	837.000	622.120	-214.880
	<b>CAP. 67.02 Cultură, recreere și religie</b>	<b>67.02</b>	<b>92.641.700</b>	<b>69.910.220</b>	<b>56.339.739</b>	<b>-13.570.481</b>
	Consiliul Județean Iași		11.492.290	9.440.140	5.505.967	-3.934.173
	Biblioteca Județeană "Gheorghe Asachi" Iași		8.271.000	6.163.100	5.847.735	-315.365
	Centrul Județean pentru Conservarea și Promovarea Culturii		1.203.000	922.500	602.798	-319.702
	Școala Populară de Arte "Titel Popovici" Iași		2.083.000	1.745.000	1.229.347	-515.653
	Teatrul pentru Copii și Tineret "Luceafărul" Iași		9.438.340	6.569.000	5.809.653	-759.347
	Muzeul Național al Literaturii Romane Iași		11.900.900	8.539.000	5.156.287	-3.382.713
	Filarmonica "Moldova" Iași		23.603.000	17.388.000	15.909.240	-1.478.760
	Ansamblul Artistic Profesionist "Constantin Arvinte" al Consiliului Județean Iași		5.444.000	4.169.500	2.661.472	-1.508.028
	Mitropolia Moldovei și Bucovinei		17.061.170	13.338.230	11.987.546	-1.350.684
	Episcopia Romano - Catolică Iași		1.658.000	1.268.110	1.267.894	-216
	Biserica Ortodoxă Rusă de Rit Vechi - Episcopia Moldovei		330.000	250.640	250.577	-63
	Biserica Armeană		90.000	66.870	66.735	-135
	Biserica Creștină după Evanghelie		67.000	50.130	44.488	-5.642
	<b>CAP. 68.02 Asigurări și asistență socială</b>	<b>68.02</b>	<b>203.963.160</b>	<b>163.310.520</b>	<b>133.298.512</b>	<b>-30.012.008</b>
	Consiliul Județean Iași		-130.000	-130.000	47.646	177.646
	Direcția Generală de Asistență Socială și Protecția Copilului		194.014.660	155.373.020	127.003.243	-28.369.777
	a) asistența acordată pt. familie și copii		110.337.060	88.933.220	70.377.839	-18.555.381
	b) asistență socială în caz de boli și invaliditate		57.928.600	47.313.800	38.567.098	-8.746.702
	c) asistență acordată persoanelor în vârstă		545.000	402.000	117.483	-284.517
	d) alte cheltuieli în domeniul asistenței sociale		25.204.000	18.724.000	17.940.823	-783.177
	Unitatea medico-socială Bivolari		3.837.500	3.123.500	2.581.390	-542.110
	Unitatea medico-socială Răducăneni		4.285.500	3.336.500	2.399.901	-936.599
	Unitatea de Asistență Medico-Socială Podu-Iloaiei		1.955.500	1.607.500	1.266.332	-341.168
	<b>Partea a IV-a SERVICII ȘI DEZVOLTARE PUBLICĂ, LOCUINȚE, MEDIU ȘI APE (cod 70.02+74.02)</b>		<b>7.090.010</b>	<b>5.718.010</b>	<b>2.492.879</b>	<b>-3.225.131</b>
	<b>CAP. 70.02 Locuințe, servicii și dezvoltare publică</b>	<b>70.02</b>	<b>1.509.000</b>	<b>999.000</b>	<b>999.000</b>	<b>0</b>
	S.C. APAVITAL S.A. Iași		1.509.000	999.000	999.000	0
	<b>CAP. 74.02 Protecția mediului</b>	<b>74.02</b>	<b>5.581.010</b>	<b>4.719.010</b>	<b>1.493.879</b>	<b>-3.225.131</b>
	Consiliul Județean Iași		5.155.010	4.437.010	1.211.879	-3.225.131
	S.C. APAVITAL S.A. Iași		426.000	282.000	282.000	0



TOTAL (SECȚIUNEA DE FUNCȚIONARE + SECȚIUNEA DE DEZVOLTARE)

- lei -

DENUMIREA INDICATORILOR	Cod indicator	Program aprobat 2021	Program Trim I+II+III	Execuție la data de 30.09.2021	Diferențe
<b>Partea a V-a ACȚIUNI ECONOMICE (cod 80.02+81.02+83.02+84.02+87.02)</b>	<b>79.02</b>	<b>299.881.220</b>	<b>270.634.800</b>	<b>141.304.909</b>	<b>-129.329.891</b>
<b>CAP. 80.02 Acțiuni generale economice, comerciale și de muncă</b>	<b>80.02</b>	<b>8.019.640</b>	<b>4.019.640</b>	<b>82.660</b>	<b>-3.936.980</b>
Consiliul Județean Iași		8.019.640	4.019.640	82.660	-3.936.980
<b>CAP. 83.02 Agricultură, silvicultură, piscicultură și vânătoare</b>	<b>83.02</b>	<b>271.000</b>	<b>271.000</b>	<b>194.333</b>	<b>-76.667</b>
Consiliul Județean Iași		271.000	271.000	194.333	-76.667
<b>CAP. 84.02 Transporturi</b>	<b>84.02</b>	<b>284.788.080</b>	<b>260.380.660</b>	<b>137.209.820</b>	<b>-123.170.840</b>
Consiliul Județean Iași		142.677.580	128.022.160	35.457.146	-92.565.014
Direcția Județeană de Administrare a Drumurilor și Podurilor Iași		142.110.500	132.358.500	101.752.674	-30.605.826
<b>CAP. 87.02 Alte acțiuni economice</b>	<b>87.02</b>	<b>6.802.500</b>	<b>5.963.500</b>	<b>3.818.096</b>	<b>-2.145.404</b>
Consiliul Județean Iași		6.802.500	5.963.500	3.818.096	-2.145.404
<b>Partea a-VII-a REZERVE, EXCEDENT / DEFICIT</b>	<b>96.02</b>	<b>-253.612.860</b>	<b>-228.925.290</b>	<b>80.845.590</b>	<b>309.770.880</b>

ORDONATOR PRINCIPAL DE CREDITE  
**PRESEDINTE**  
**Costel ALEXE**



Răspund în privința realității, regularității și legalității.

**DIRECTOR EXECUTIV,****Elena ARVINTE**

Răspund în privința realității, regularității și legalității.

**ȘEF SERVICIU BUCET,****Mihaela Carmen ILII**

Îmi asum responsabilitatea pentru fundamentarea, corectitudinea,

legalitatea întocmirii acestui înscris oficial

**consilier, Ana Maria PASCAL**

D:\PASCAL\An 2021\an 1a ta ta Proiecte de hotarari 2021\an 1a ta ta Proiect -Execuții pentru plen Trim III



JUDEȚUL: IAȘI

Anexa nr. I.1.1

Unitatea administrativ-teritorială: JUDEȚUL IAȘI - CONSILIUL JUDEȚEAN IAȘI

## EXECUȚIA

bugetului local al Județului Iași - Consiliul Județean Iași,  
 detaliat la venituri pe capitole și subcapitole și la cheltuieli pe capitole și unități finanțate,  
 la data de 30.09.2021

## SECȚIUNEA DE FUNCȚIONARE

- lei -

DENUMIREA INDICATORILOR	Cod indicator	Program aprobat 2021	Program Trim I+II+III	Execuție la data de 30.09.2021	Diferențe
0	1	2	3	4	5=(4-3)
<b>VENITURILE SECȚIUNII DE FUNCȚIONARE</b> (cod 00.02+00.16+00.17) - TOTAL	00.01 SF	393.606.180	309.254.900	283.089.998	-26.164.902
<b>VENITURI PROPRII (00.02-11.02-37.02+00.16)</b>	49.90	158.819.000	133.225.500	124.764.164	-8.461.336
<b>I. VENITURI CURENTE (cod 00.03+00.12)</b>	00.02	371.831.420	293.117.920	274.168.648	-18.949.272
<b>A. VENITURI FISCALE (cod 00.04+00.09+00.10+00.11)</b>	00.03	428.578.950	346.369.950	312.035.765	-34.334.185
<b>A1. IMPOZIT PE VENIT, PROFIT SI CASTIGURI DIN CAPITAL (cod 00.05+00.06+00.07)</b>	00.04	155.213.000	130.279.000	118.221.652	-12.057.348
<b>A1.1. IMPOZIT PE VENIT, PROFIT SI CASTIGURI DIN CAPITAL DE LA PERSOANE JURIDICE (cod 01.02)</b>	00.05	1.935.000	1.281.000	1.281.000	0
<b>Impozit pe profit (cod 01.02.01)</b>	01.02	1.935.000	1.281.000	1.281.000	0
Impozit pe profit de la agenți economici <sup>1)</sup>	01.02.01	1.935.000	1.281.000	1.281.000	0
<b>A1.2. IMPOZIT PE VENIT, PROFIT, SI CASTIGURI DIN CAPITAL DE LA PERSOANE FIZICE (cod 03.02+04.02)</b>	00.06	153.278.000	128.998.000	116.940.652	-12.057.348
<b>Cote si sume defalcate din impozitul pe venit (cod 04.02.01+04.02.04)</b>	04.02	153.278.000	128.998.000	116.940.652	-12.057.348
Cote defalcate din impozitul pe venit	04.02.01	134.454.000	114.460.000	102.564.741	-11.895.259
Sume alocate din cotele defalcate din impozitul pe venit pentru echilibrarea bugetelor locale	04.02.04	18.824.000	14.538.000	14.375.911	-162.089
<b>A4. IMPOZITE SI TAXE PE BUNURI SI SERVICII (cod 11.02+15.02+16.02)</b>	00.10	273.365.950	216.090.950	193.814.113	-22.276.837
<b>Sume defalcate din TVA (cod 11.02.01+11.02.02+11.02.05+11.02.06+11.02.09)</b>	11.02	272.644.950	215.472.950	192.285.115	-23.187.835
Sume defalcate din taxa pe valoarea adăugată pentru finanțarea cheltuielilor descentralizate la nivelul județelor	11.02.01	145.214.950	115.654.950	107.323.805	-8.331.145
Sume defalcate din taxa pe valoarea adăugată pentru drumuri	11.02.05	21.802.000	19.721.000	8.801.285	-10.919.715
Sume defalcate din taxa pe valoarea adăugată pentru echilibrarea bugetelor locale	11.02.06	105.628.000	80.097.000	76.160.025	-3.936.975



SECȚIUNEA DE FUNCȚIONARE

- lei -

DENUMIREA INDICATORILOR	Cod indicator	Program aprobat 2021	Program Trim I+II+III	Execuție la data de 30.09.2021	Diferențe
<b>Taxe pe servicii specifice (cod 15.02.01+15.02.50)</b>	<b>15.02</b>	<b>101.000</b>	<b>90.000</b>	<b>110.367</b>	<b>20.367</b>
Alte taxe pe servicii specifice	15.02.50	101.000	90.000	110.367	20.367
<b>Taxe pe utilizarea bunurilor, autorizarea utilizării bunurilor sau pe desfășurarea de activități (cod 16.02.02+16.02.03+16.02.50)</b>	<b>16.02</b>	<b>620.000</b>	<b>528.000</b>	<b>1.418.631</b>	<b>890.631</b>
Impozit pe mijloacele de transport (cod 16.02.02.01+16.02.02.02)	16.02.02	620.000	528.000	1.418.631	890.631
Impozit pe mijloacele de transport deținute de persoane fizice *)	16.02.02.01	50.000	45.000	113.407	68.407
Impozit pe mijloacele de transport deținute de persoane juridice *)	16.02.02.02	570.000	483.000	1.305.224	822.224
<b>C. VENITURI NEFISCALE (cod 00.13+00.14)</b>	<b>00.12</b>	<b>-56.747.530</b>	<b>-53.252.030</b>	<b>-37.867.117</b>	<b>15.384.913</b>
<b>C1. VENITURI DIN PROPRIETATE (cod 30.02+31.02)</b>	<b>00.13</b>	<b>1.682.000</b>	<b>1.466.000</b>	<b>3.913.843</b>	<b>2.447.843</b>
<b>Venituri din proprietate (cod 30.02.01+30.02.05+30.02.08+30.02.50)</b>	<b>30.02</b>	<b>1.682.000</b>	<b>1.466.000</b>	<b>3.913.843</b>	<b>2.447.843</b>
Varsaminte din profitul net al regiilor autonome, societăților și companiilor naționale	30.02.01			2.433.961	2.433.961
Venituri din concesiuni și închirieri	30.02.05	1.682.000	1.466.000	1.479.882	13.882
Alte venituri din concesiuni și închirieri de către instituțiile publice	30.02.05.30	1.682.000	1.466.000	1.479.882	13.882
<b>C2. VANZARI DE BUNURI SI SERVICII (cod 33.02+34.02+35.02+36.02+37.02)</b>	<b>00.14</b>	<b>-58.429.530</b>	<b>-54.718.030</b>	<b>-41.780.960</b>	<b>12.937.070</b>
<b>Venituri din prestări de servicii și alte activități (cod 33.02.08 + 33.02.10 + 33.02.12 + 33.02.24 + 33.02.27+33.02.28+33.02.50)</b>	<b>33.02</b>	<b>924.000</b>	<b>687.000</b>	<b>637.524</b>	<b>-49.476</b>
Contribuția de întreținere a persoanelor asistate	33.02.13	827.000	615.000	572.607	-42.393
Contribuția lunară a părinților pentru întreținerea copiilor în unitățile de protecție socială	33.02.27	97.000	72.000	64.917	-7.083
<b>Amenzi, penalități și confiscări (cod 35.02.01 la 35.02.03+35.02.50)</b>	<b>35.02</b>	<b>0</b>	<b>0</b>	<b>136.540</b>	<b>136.540</b>
Venituri din amenzi și alte sancțiuni aplicate potrivit dispozițiilor	35.02.01	0	0	83.475	83.475
Venituri din amenzi și alte sancțiuni aplicate de către alte instituții de specialitate	35.02.01.02			83.475	83.475
Alte amenzi, penalități și confiscări	35.02.50			53.065	53.065
<b>Diverse venituri (cod 36.02.01+36.02.05+36.02.06+36.02.11+ 36.02.14+36.02.32+36.02.50)</b>	<b>36.02</b>	<b>279.000</b>	<b>175.500</b>	<b>325.607</b>	<b>150.107</b>
Varsaminte din veniturile și/sau disponibilitățile instituțiilor	36.02.05			1.992	1.992
Taxe speciale	36.02.06	279.000	175.500	323.355	147.855
Alte venituri	36.02.50			260	260

Anul ..... Luna ..... Ziua .....  
 Județul Iași  
 Consiliul Județean Iași  
 Anexă la Hotărârea  
 Nr. 334  
 20. OCT. 2021

## SECȚIUNEA DE FUNCȚIONARE

- lei -


DENUMIREA INDICATORILOR	Cod indicator	Program aprobat 2021	Program Trim I+II+III	Execuție la data de 30.09.2021	Diferențe
<b>Transferuri voluntare, altele decât subvențiile (cod 37.02.01+37.02.03+37.02.50)</b>	<b>37.02</b>	<b>-59.632.530</b>	<b>-55.580.530</b>	<b>-42.880.631</b>	<b>12.699.899</b>
Vărsăminte din secțiunea de funcționare pentru finanțarea secțiunii de dezvoltare a bugetului local (cu semnul minus)	37.02.03	-59.639.180	-55.585.530	-42.882.759	12.702.771
Alte transferuri voluntare	37.02.50	6.650	5.000	2.128	-2.872
<b>IV. SUBVENTII (cod 00.18)</b>	<b>00.17</b>	<b>21.774.760</b>	<b>16.136.980</b>	<b>8.921.350</b>	<b>-7.215.630</b>
<b>SUBVENTII DE LA ALTE NIVELE ALE ADMINISTRATIEI PUBLICE (cod 42.02+43.02)</b>	<b>00.18</b>	<b>21.774.760</b>	<b>16.136.980</b>	<b>8.921.350</b>	<b>-7.215.630</b>
<b>Subvenții de la bugetul de stat (cod 42.02.21+42.02.28+42.02.32 la 42.02.36+42.02.41+42.02.42+40.02.44+42.02.45+42.02.51+42.02.54+42.02.66)</b>	<b>42.02</b>	<b>21.431.560</b>	<b>15.890.780</b>	<b>8.675.150</b>	<b>-7.215.630</b>
Finanțarea drepturilor acordate persoanelor cu handicap	42.02.21	5.907.000	4.240.000	3.858.974	-381.026
Subvenții din bugetul de stat pentru finanțarea unităților de	42.02.35	3.332.000	2.695.250	2.415.976	-279.274
Subvenții din bugetul de stat pentru finanțarea sănătății	42.02.41	8.911.560	5.674.530	2.400.200	-3.274.330
Subvenții pentru realizarea activității de colectare, transport, depozitare și neutralizare a deșeurilor de origine animală	42.02.73	201.000	201.000		-201.000
Sume alocate pentru stimulentele de risc	42.02.82	3.080.000	3.080.000		-3.080.000
<b>Subvenții de la alte administrații (cod 43.02.01+43.02.04+43.02.07+43.02.08+43.02.20+43.02.21+43.02.23+43.02.24+43.02.30)</b>	<b>43.02</b>	<b>343.200</b>	<b>246.200</b>	<b>246.200</b>	<b>0</b>
Subvenții primite din bugetele locale pentru clasele de învățământ de masă organizate în unitățile de învățământ special	43.02.24	343.200	246.200	246.200	0
<b>TOTAL CHELTUIELI (cod 50.02+59.02+63.02+70.02+74.02+79.02)</b>	<b>49.02</b>	<b>393.606.180</b>	<b>309.254.900</b>	<b>240.829.413</b>	<b>-68.425.487</b>
<b>Partea I-a SERVICII PUBLICE GENERALE (cod 51.02+54.02+55.02+56.02)</b>	<b>50.02</b>	<b>57.018.020</b>	<b>42.477.200</b>	<b>29.852.338</b>	<b>-12.624.862</b>
<b>CAP. 51.02 Autorități publice și acțiuni externe</b>	<b>51.02</b>	<b>47.636.020</b>	<b>35.688.200</b>	<b>24.994.560</b>	<b>-10.693.640</b>
Consiliul Județean Iași		47.636.020	35.688.200	24.994.560	-10.693.640
<b>CAP. 54.02 Alte servicii publice generale</b>	<b>54.02</b>	<b>6.344.000</b>	<b>4.531.000</b>	<b>4.092.043</b>	<b>-438.957</b>
Consiliul Județean Iași		300.000	0	0	0
Direcția Județeană de Evidență a Persoanelor Iași		6.044.000	4.531.000	4.092.043	-438.957
<b>CAP. 55.02 Tranzacții privind datoria publică și împrumuturi</b>	<b>55.02</b>	<b>208.000</b>	<b>111.000</b>	<b>91.240</b>	<b>-19.760</b>
Consiliul Județean Iași		208.000	111.000	91.240	-19.760
<b>CAP. 56.02 Transferuri cu caracter general între diferite nivele ale administrației</b>	<b>56.02</b>	<b>2.830.000</b>	<b>2.147.000</b>	<b>674.495</b>	<b>-1.472.505</b>



## SECTIUNEA DE FUNCȚIONARE

- lei -

DENUMIREA INDICATORILOR	Cod indicator	Program aprobat 2021	Program Trim I+II+III	Execuție la data de 30.09.2021	Diferențe
Comuna Cotnari - Centrul de zi "Sf. Parascheva" Cotnari		208.000	157.000	0	-157.000
Comuna Tîbănești - Centrul de zi destinat copiilor defavorizați		125.000	96.000	44.220	-51.780
Comuna Ciurea - Centrul de zi "Sf. Nicolae"		208.000	159.000	159.000	0
Comuna Ciurea - Centrul de zi "Sf. Stelian"		208.000	159.000	111.540	-47.460
Comuna Tomești - Centrul de zi "Sf. Maria"		208.000	159.000	0	-159.000
Comuna Scobinți - Centrul de zi pentru copii		249.000	189.000	0	-189.000
Comuna Heleșteni - Centrul de zi Hărmăneasa		200.000	150.000	75.475	-74.525
Comuna Fântânele - Centrul de zi Fântânele		291.000	220.000	45.466	-174.534
Comuna Ion Neculce - Centrul de îngrijire copii		233.000	177.000	68.637	-108.363
Comuna Miroslava - Centrul de zi pentru copii Cornești		166.000	126.000	0	-126.000
Comuna Balș - Centrul de zi pentru copilul aflat în dificultate		100.000	75.000	0	-75.000
Comuna Ruginoasa - Centrul de zi pentru copii aflați în dificultate		135.000	103.000	33.901	-69.099
Comuna Miroslava - Centrul de îngrijire de zi pentru copii aflați în situații de risc		249.000	189.000	0	-189.000
Comuna Ciurea - Centrul de zi pentru copii aflați în situații de risc "Dumbrava Minunată"		125.000	94.000	70.281	-23.719
Comuna Ciurea - Centrul de zi "Scufița Roșie"		125.000	94.000	65.975	-28.025
<b>Partea a II-a APĂRARE, ORDINE PUBLICĂ ȘI SIGURANȚĂ</b>	<b>59.02</b>	<b>2.334.000</b>	<b>2.127.000</b>	<b>870.613</b>	<b>-1.256.387</b>
<b>CAP. 60.02 Apărare</b>	<b>60.02</b>	<b>1.058.000</b>	<b>948.000</b>	<b>333.831</b>	<b>-614.169</b>
Consiliul Județean Iași		1.058.000	948.000	333.831	-614.169
<b>CAP. 61.02 Ordine publică și siguranță națională</b>	<b>61.02</b>	<b>1.276.000</b>	<b>1.179.000</b>	<b>536.782</b>	<b>-642.218</b>
Consiliul Județean Iași		1.276.000	1.179.000	536.782	-642.218
<b>Partea a III-a CHELTUIELI SOCIAL-CULTURALE (cod 65.02+66.02+67.02+68.02)</b>	<b>63.02</b>	<b>301.976.180</b>	<b>237.226.720</b>	<b>193.024.965</b>	<b>-44.201.755</b>
<b>CAP. 65.02 Învățământ</b>	<b>65.02</b>	<b>20.846.150</b>	<b>14.130.800</b>	<b>9.262.042</b>	<b>-4.868.758</b>
Consiliul Județean Iași		8.538.950	5.153.950	2.974.766	-2.179.184
Centrul Județean de Resurse și Asistență Educațională Iași		587.000	515.000	188.764	-326.236
Colegiul Tehnic "Ion Holban" Iași		2.084.200	1.452.200	1.155.201	-296.999
Liceul Tehnologic Special "Vasile Pavelcu" Iași		2.720.000	2.022.000	1.482.671	-539.329
Școala Gimnazială Specială Pașcani		1.537.000	1.137.000	937.580	-199.420
Liceul Special "Moldova" Tg. Frumos		1.490.000	1.147.000	574.802	-572.198
Liceul Tehnologic Special "Trinitas" Tg. Frumos		2.173.000	1.514.000	1.045.875	-468.125
Școala Gimnazială Specială "Constantin Păunescu" Iași		1.682.000	1.159.000	884.651	-274.349
Școala Gimnazială nr. 41 Iași		34.000	30.650	17.732	-12.918
<b>CAP. 66.02 Sănătate</b>	<b>66.02</b>	<b>17.128.860</b>	<b>12.785.830</b>	<b>4.819.212</b>	<b>-7.966.618</b>



SECȚIUNEA DE FUNCȚIONARE

- lei -

DENUMIREA INDICATORILOR	Cod indicator	Program aprobat 2021	Program Trim I+II+III	Execuție la data de 30.09.2021	Diferențe
Consiliul Județean Iași		8.910.360	5.673.330	1.474.840	-4.198.490
Spitalul Clinic de Pneumoftiziologie Iași		1.400.000	1.100.000	540.265	-559.735
Spitalul Clinic de Obstetrică și Ginecologie "Elena Doamna" Iași		100.000	100.000	0	-100.000
Spitalul Clinic de Obstetrică și Ginecologie "Cuza Vodă" Iași		0,00	0,00	-370.000	-370.000,00
Spitalul Clinic de Urgență "Prof. Dr. N. Oblu" Iași		330.000,00	330.000,00	0,00	-330.000,00
Spitalul Clinic de Urgență pentru Copii "Sf. Maria" Iași		2.373.000	2.373.000	515.862	-1.857.138
Unitatea medico-socială Bivolari		1.286.500	1.064.500	881.467	-183.033
Unitatea medico-socială Răducăneni		1.631.000	1.308.000	1.154.658	-153.342
Unitatea de Asistență Medico-Socială Podu-Iloaiei		1.098.000	837.000	622.120	-214.880
<b>CAP. 67.02 Cultură, recreere și religie</b>	<b>67.02</b>	<b>81.767.670</b>	<b>59.751.580</b>	<b>50.729.454</b>	<b>-9.022.126</b>
Consiliul Județean Iași		2.201.500	621.500	74.763	-546.737
Biblioteca Județeană "Gheorghe Asachi" Iași		8.213.000	6.105.100	5.789.816	-315.284
Centrul Județean pentru Conservarea și Promovarea Culturii		1.176.000	895.500	580.575	-314.925
Școala Populară de Arte "Titel Popovici" Iași		2.021.000	1.683.000	1.211.347	-471.653
Teatrul pentru Copii și Tineret "Luceafărul" Iași		9.220.000	6.494.000	5.759.796	-734.204
Muzeul Național al Literaturii Romane Iași		10.801.000	7.539.000	5.137.830	-2.401.170
Filarmonica "Moldova" Iași		23.603.000	17.388.000	15.909.240	-1.478.760
Ansamblul Artistic Profesionist "Constantin Arvinte" al Consiliului Județean Iași		5.326.000	4.051.500	2.648.847	-1.402.653
Mitropolia Moldovei și Bucovinei		17.061.170	13.338.230	11.987.546	-1.350.684
Episcopia Romano - Catolică Iași		1.658.000	1.268.110	1.267.894	-216
Biserica Ortodoxă Rusă de Rit Vechi - Episcopia Moldovei		330.000	250.640	250.577	-63
Biserica Armeană		90.000	66.870	66.735	-135
Biserica Creștină după Evanghelie		67.000	50.130	44.488	-5.642
<b>CAP. 68.02 Asigurări și asistență socială</b>	<b>68.02</b>	<b>182.233.500</b>	<b>150.558.510</b>	<b>128.214.257</b>	<b>-22.344.253</b>
Consiliul Județean Iași		-130.000	-130.000	47.646	177.646
Direcția Generală de Asistență Socială și Protecția Copilului Iași		172.461.000	142.797.010	122.080.988	-20.716.022
a) asistența acordată pt. familie și copii		89.114.000	76.625.440	65.610.770	-11.014.670
b) asistență socială în caz de boli și invaliditate		57.598.000	47.045.570	38.411.912	-8.633.658
c) asistență acordată persoanelor în vârstă		545.000	402.000	117.483	-284.517
d) alte cheltuieli în domeniul asistenței sociale		25.204.000	18.724.000	17.940.823	-783.177
Unitatea medico-socială Bivolari		3.837.500	3.123.500	2.581.390	-542.110
Unitatea medico-socială Răducăneni		4.109.500	3.160.500	2.237.901	-922.599
Unitatea de Asistență Medico-Socială Podu-Iloaiei		1.955.500	1.607.500	1.266.332	-341.168



SECȚIUNEA DE FUNCȚIONARE

- lei -

DENUMIREA INDICATORILOR	Cod indicator	Program aprobat 2021	Program Trim I+II+III	Execuție la data de 30.09.2021	Diferențe
<b>Partea a IV-a SERVICII ȘI DEZVOLTARE PUBLICĂ, LOCUINȚE, MEDIU ȘI APE (cod 70.02+74.02)</b>		<b>2.814.000</b>	<b>2.160.000</b>	<b>1.661.605</b>	<b>-498.395</b>
<b>CAP. 70.02 Locuințe, servicii și dezvoltare publică</b>	<b>70.02</b>	<b>1.509.000</b>	<b>999.000</b>	<b>999.000</b>	<b>0</b>
S.C. APAVITAL S.A. Iași		1.509.000	999.000	999.000	0
<b>CAP. 74.02 Protecția mediului</b>	<b>74.02</b>	<b>1.305.000</b>	<b>1.161.000</b>	<b>662.605</b>	<b>-498.395</b>
Consiliul Județean Iași		879.000	879.000	380.605	-498.395
S.C. APAVITAL S.A. Iași		426.000	282.000	282.000	0
<b>Partea a V-a ACȚIUNI ECONOMICE (cod 80.02+81.02+83.02+84.02+87.02)</b>	<b>79.02</b>	<b>29.463.980</b>	<b>25.263.980</b>	<b>15.419.892</b>	<b>-9.844.088</b>
<b>CAP. 83.02 Agricultură, silvicultură, piscicultură și vânătoare</b>	<b>83.02</b>	<b>271.000</b>	<b>271.000</b>	<b>194.333</b>	<b>-76.667</b>
Consiliul Județean Iași		271.000	271.000	194.333	-76.667
<b>CAP. 84.02 Transporturi</b>	<b>84.02</b>	<b>22.391.980</b>	<b>19.030.980</b>	<b>11.407.463</b>	<b>-7.623.517</b>
Consiliul Județean Iași		82.980,00	82.980,00	0,00	-82.980,00
Direcția Județeană de Administrare a Drumurilor și Podurilor Iași		22.309.000	18.948.000	11.407.463	-7.540.537
<b>CAP. 87.02 Alte acțiuni economice</b>	<b>87.02</b>	<b>6.801.000</b>	<b>5.962.000</b>	<b>3.818.096</b>	<b>-2.143.904</b>
Consiliul Județean Iași		6.801.000	5.962.000	3.818.096	-2.143.904
<b>Partea a-VII-a REZERVE, EXCEDENT / DEFICIT</b>	<b>96.02</b>	<b>0</b>	<b>0</b>	<b>42.260.585</b>	<b>42.260.585</b>

ORDONATOR PRINCIPAL DE CREDITE

PRESEDINTE  
Costel ALEXE



Răspund în privința realității, regularității și legalității

**DIRECTOR EXECUTIV,**

Elena ARVINTE

Răspund în privința realității, regularității și legalității

**ȘEF SERVICIU BUGET,**

Mihaela Carmen ILII

Îmi asum responsabilitatea pentru fundamentarea, corectitudinea,

legalitatea întocmirii acestui înscris oficial

**consilier, Ana Maria PASCAL**

Proiecte de hotărâri 2021 a) a) Proiect -Execuție pentru plen Trim III



## EXECUȚIA

bugetului local al Județului Iași - Consiliul Județean Iași,  
detaliat la venituri pe capitole și subcapitole și la cheltuieli pe capitole și unități finanțate,  
la data de 30.09.2021

## SECȚIUNEA DE DEZVOLTARE

- lei -

DENUMIREA INDICATORILOR	Cod indicator	Program aprobat 2021	Program Trim I+II+III	Execuție la data de 30.09.2021	Diferențe
0	1	2	3	4	5=(4-3)
<b>VENITURILE SECȚIUNII DE DEZVOLTARE (cod 00.02+00.15+00.16+00.17+45.02+46.02+48.02) - TOTAL</b>	<b>00.01 SD</b>	<b>190.446.810</b>	<b>168.820.720</b>	<b>230.130.295</b>	<b>61.309.575</b>
<b>VENITURII PROPRII (cod 00.02-37.02+00.15+00.16)</b>	<b>49.90</b>	<b>0</b>	<b>0</b>	<b>114.135.171</b>	<b>114.135.171</b>
<b>I. VENITURI CURENTE (00.12)</b>	<b>00.02</b>	<b>59.639.180</b>	<b>55.585.530</b>	<b>42.882.759</b>	<b>-12.702.771</b>
<b>C. VENITURI NEFISCALE (00.14)</b>	<b>00.12</b>	<b>59.639.180</b>	<b>55.585.530</b>	<b>42.882.759</b>	<b>-12.702.771</b>
<b>C2. VANZARI DE BUNURI SI SERVICII (cod 36.02+37.02)</b>	<b>00.14</b>	<b>59.639.180</b>	<b>55.585.530</b>	<b>42.882.759</b>	<b>-12.702.771</b>
<b>Transferuri voluntare, altele decat subventiile (cod 37.02.04+37.02.05)</b>	<b>37.02</b>	<b>59.639.180</b>	<b>55.585.530</b>	<b>42.882.759</b>	<b>-12.702.771</b>
Vărsăminte din secțiunea de funcționare	37.02.04	59.639.180	55.585.530	42.882.759	-12.702.771
<b>II. VENITURI DIN CAPITAL (cod 39.02)</b>	<b>00.15</b>	<b>0</b>	<b>0</b>	<b>2.659</b>	<b>2.659</b>
<b>Venituri din valorificarea unor bunuri (cod 39.02.01+39.02.03+39.02.04+39.02.07+39.02.10)</b>	<b>39.02</b>	<b>0</b>	<b>0</b>	<b>2.659</b>	<b>2.659</b>
Venituri din valorificarea unor bunuri ale instituțiilor publice	39.02.01			2.659	2.659
<b>III. OPERAȚIUNI FINANCIARE (cod 40.02+41.02)</b>	<b>00.16</b>	<b>0</b>	<b>0</b>	<b>114.132.512</b>	<b>114.132.512</b>
<b>Încasări din rambursarea împrumuturilor acordate (cod 40.02.13+40.02.14+40.02.16)</b>	<b>40.02</b>			<b>114.132.512</b>	<b>114.132.512</b>
Sume din excedentul bugetului local utilizate pentru finanțarea cheltuielilor secțiunii de dezvoltare**) (cod 40.02.14)	40.02.14	X		114.132.512	114.132.512
<b>IV. SUBVENTII (cod 00.18)</b>	<b>00.17</b>	<b>26.374.140</b>	<b>20.033.180</b>	<b>9.574.020</b>	<b>-10.459.160</b>
<b>SUBVENTII DE LA ALTE NIVELE ALE ADMINISTRATIEI PUBLICE (cod 42.02+43.02)</b>	<b>00.18</b>	<b>26.374.140</b>	<b>20.033.180</b>	<b>9.574.020</b>	<b>-10.459.160</b>
<b>Subventii de la bugetul de stat (cod 42.02.01+42.02.05+42.02.10+42.02.12 la 42.02.18+42.02.20 +42.02.29+42.02.40+42.02.51+42.02.52+42.02.55+42.02.62+42.02.65+42.02.67+42.02.69)</b>	<b>42.02</b>	<b>26.374.140</b>	<b>20.033.180</b>	<b>9.574.020</b>	<b>-10.459.160</b>



## SECȚIUNEA DE DEZVOLTARE

- lei -

DENUMIREA INDICATORILOR	Cod indicator	Program aprobat 2021	Program Trim I+II+III	Execuție la data de 30.09.2021	Diferențe
Planuri și regulamente de urbanism	42.02.05	0,00	0,00	1.000,00	1.000,00
Subvenții de la bugetul de stat către bugetele locale pentru finanțarea	42.02.16	5.419.000	1.190.000	37.000	-1.153.000
Subvenții de la bugetul de stat către bugetele locale pentru finanțarea aparatului medical și echipamentelor de comunicații în urgență în sănătate	42.02.16.01	5.419.000	1.190.000	37.000	-1.153.000
Finanțarea Programului Național de Dezvoltare Locală	42.02.65	4.671.410	4.671.410	3.472.734	-1.198.676
Subvenții de la bugetul de stat către bugetele locale necesare susținerii derulării proiectelor finanțate din fonduri externe nerambursabile (FEN) postaderare aferente perioadei de programare	42.02.69	16.283.730	14.171.770	6.063.286	-8.108.484
<b>Sume primite de la UE/alti donatori în contul plăților efectuate și prefinanțări aferente cadrului financiar 2014-2020 (cod 48.02.01 la cod 48.02.05+48.02.11+48.02.12)</b>	<b>48.02</b>	<b>104.433.490</b>	<b>93.202.010</b>	<b>63.538.345</b>	<b>-29.663.665</b>
Fondul European de Dezvoltare Regională (FEDR) (cod 48.02.01.01+48.02.01.02+48.02.01.03)	48.02.01	101.965.490	93.202.010	62.265.599	-30.936.411
Sume primite în contul plăților efectuate în anul curent	48.02.01.01	89.382.560	80.619.080	25.303.853	-55.315.227
Sume primite în contul plăților efectuate în anii anteriori	48.02.01.02	12.582.930	12.582.930	12.740.624	157.694
Prefinanțare	48.02.01.03			24.221.122	24.221.122
Fondul Social European (FSE) (cod 48.02.02.01+48.02.02.02+48.02.02.03)	48.02.02	2.468.000	0	1.272.746	1.272.746
Sume primite în contul plăților efectuate în anii anteriori	48.02.02.02	2.468.000		1.296.658	1.296.658
Prefinanțare	48.02.02.03			-23.912	-23.912
<b>TOTAL CHELTUIELI (od 50.02+59.02+63.02+70.02+74.02+79.02)</b>	<b>49.02</b>	<b>444.059.670</b>	<b>397.746.010</b>	<b>191.545.290</b>	<b>-206.200.720</b>
<b>Partea I-a SERVICII PUBLICE GENERALE (cod 51.02+54.02+55.02+56.02)</b>	<b>50.02</b>	<b>1.350.510</b>	<b>1.330.510</b>	<b>118.262</b>	<b>-1.212.248</b>
<b>CAP. 51.02 Autorități publice și acțiuni externe</b>	<b>51.02</b>	<b>1.222.510</b>	<b>1.202.510</b>	<b>118.262</b>	<b>-1.084.248</b>
Consiliul Județean Iași		1.222.510	1.202.510	118.262	-1.084.248
<b>CAP. 54.02 Alte servicii publice generale</b>	<b>54.02</b>	<b>128.000</b>	<b>128.000</b>	<b>0</b>	<b>-128.000</b>
Direcția Județeană de Evidență a Persoanelor Iași		128.000	128.000	0	-128.000
<b>Partea a II-a APĂRARE, ORDINE PUBLICĂ ȘI SIGURANȚA NAȚIONALĂ (cod 60.02+61.02)</b>	<b>59.02</b>	<b>624.780</b>	<b>588.930</b>	<b>0</b>	<b>-588.930</b>
<b>CAP. 60.02 Apărare</b>	<b>60.02</b>	<b>361.280</b>	<b>325.430</b>	<b>0</b>	<b>-325.430</b>
Consiliul Județean Iași		361.280	325.430	0	-325.430
<b>CAP. 61.02 Ordine publică și siguranță națională</b>	<b>61.02</b>	<b>263.500</b>	<b>263.500</b>	<b>0</b>	<b>-263.500</b>
Consiliul Județean Iași		263.500	263.500	0	-263.500

Anul

Luna 20 OCT 2021

Anexă la

Nr.

334

CONSILIUL JUDEȚEAN IAȘI

JUDEȚUL IAȘI

SECȚIUNEA DE DEZVOLTARE

- lei -

DENUMIREA INDICATORILOR	Cod indicator	Program aprobat 2021	Program Trim I+II+III	Execuție la data de 30.09.2021	Diferențe
<b>Partea a III-a CHELTUIELI SOCIAL-CULTURALE (cod 65.02+66.02+67.02+68.02)</b>	<b>63.02</b>	<b>167.391.130</b>	<b>146.897.740</b>	<b>64.710.737</b>	<b>-82.187.003</b>
<b>CAP. 65.02 Învățământ</b>	<b>65.02</b>	<b>5.544.620</b>	<b>4.374.620</b>	<b>161.768</b>	<b>-4.212.852</b>
Consiliul Județean Iași		4.341.270	3.171.270	0	-3.171.270
Centrul Județean de Resurse și Asistență Educațională Iași		32.000	32.000	31.854	-146
Liceul Tehnologic Special "Vasile Pavelcu" Iași		206.000	206.000	129.914	-76.086
Școala Gimnazială Specială Pașcani		538.000	538.000	0	-538.000
Liceul Tehnologic Special "Trinitas" Tg. Frumos		325.000	325.000	0	-325.000
Școala Gimnazială Specială "Constantin Păunescu" Iași		102.350	102.350	0	-102.350
<b>CAP. 66.02 Sănătate</b>	<b>66.02</b>	<b>129.242.820</b>	<b>119.612.470</b>	<b>53.854.429</b>	<b>-65.758.041</b>
Consiliul Județean Iași		59.927.500	55.249.150	31.451.441	-23.797.709
Spitalul Clinic de Pneumoftiziologie Iași		16.266.210	16.020.210	-63.101	-16.083.311
Spitalul Clinic de Obstetrică și Ginecologie "Elena Doamna" Iași		6.628.300	4.033.300	0	-4.033.300
Spitalul Clinic de Obstetrică și Ginecologie "Cuza Vodă" Iași		2.111.000,00	0,00	0,00	0,00
Spitalul Clinic de Urgență "Prof. Dr. N. Oblu" Iași		22.273.630	22.273.630	21.704.308	-569.322
Spitalul Clinic de Boli Infecțioase "Sf. Parascheva" Iași		3.992.020	3.992.020	517.552	-3.474.468
Spitalul Clinic de Urgență pentru Copii "Sf. Maria" Iași		18.044.160	18.044.160	244.229	-17.799.931
<b>CAP. 67.02 Cultură, recreere și religie</b>	<b>67.02</b>	<b>10.874.030</b>	<b>10.158.640</b>	<b>5.610.285</b>	<b>-4.548.355</b>
Consiliul Județean Iași		9.290.790	8.818.640	5.431.204	-3.387.436
Biblioteca Județeană "Gheorghe Asachi" Iași		58.000	58.000	57.919	-81
Centrul Județean pentru Conservarea și Promovarea Culturii		27.000	27.000	22.223	-4.777
Școala Populară de Arte "Titel Popovici" Iași		62.000	62.000	18.000	-44.000
Teatrul pentru Copii și Tineret "Luceafărul" Iași		218.340	75.000	49.857	-25.143
Muzeul Național al Literaturii Romane Iași		1.099.900	1.000.000	18.457	-981.543
Ansamblul Artistic Profesionist "Constantin Arvinte" al Consiliului Județean Iași		118.000	118.000	12.625	-105.375
<b>CAP. 68.02 Asigurări și asistență socială</b>	<b>68.02</b>	<b>21.729.660</b>	<b>12.752.010</b>	<b>5.084.255</b>	<b>-7.667.755</b>
Direcția Generală de Asistență Socială și Protecția Copilului Iași		21.553.660	12.576.010	4.922.255	-7.653.755
a) asistenta acordata pt. familie si copii		21.223.060	12.307.780	4.767.069	-7.540.711
b) asistentă socială în caz de boli și invaliditate		330.600	268.230	155.186	-113.044
Unitatea medico-socială Răducăneni		176.000	176.000	162.000	-14.000
<b>Partea a IV-a SERVICII ȘI DEZVOLTARE PUBLICĂ, LOCUINTE, MEDIU ȘI APE (cod 70.02+74.02)</b>		<b>4.276.010</b>	<b>3.558.010</b>	<b>831.274</b>	<b>-2.726.736</b>
<b>CAP. 74.02 Protecția mediului</b>	<b>74.02</b>	<b>4.276.010</b>	<b>3.558.010</b>	<b>831.274</b>	<b>-2.726.736</b>
Consiliul Județean Iași		4.276.010	3.558.010	831.274	-2.726.736




SECȚIUNEA DE DEZVOLTARE

- lei -

DENUMIREA INDICATORILOR	Cod indicator	Program aprobat 2021	Program Trim I+II+III	Execuție la data de 30.09.2021	Diferențe
S.C. APAVITAL S.A. Iași		0	3.558.010	831.274	-2.726.736
<b>Partea a V-a ACȚIUNI ECONOMICE (cod 80.02+81.02+83.02+84.02+87.02)</b>	<b>79.02</b>	<b>270.417.240</b>	<b>245.370.820</b>	<b>125.885.017</b>	<b>-119.485.803</b>
<b>CAP. 80.02 Acțiuni generale economice, comerciale și de muncă</b>	<b>80.02</b>	<b>8.019.640</b>	<b>4.019.640</b>	<b>82.660</b>	<b>-3.936.980</b>
Consiliul Județean Iași		8.019.640	4.019.640	82.660	-3.936.980
<b>CAP. 84.02 Transporturi</b>	<b>84.02</b>	<b>262.396.100</b>	<b>241.349.680</b>	<b>125.802.357</b>	<b>-115.547.323</b>
Consiliul Județean Iași		142.594.600	127.939.180	35.457.146	-92.482.034
Direcția Județeană de Administrare a Drumurilor și Podurilor Iași		119.801.500	113.410.500	90.345.211	-23.065.289
<b>CAP. 87.02 Alte acțiuni economice</b>	<b>87.02</b>	<b>1.500</b>	<b>1.500</b>	<b>0</b>	<b>-1.500</b>
Consiliul Județean Iași		1.500	1.500	0	-1.500
<b>Partea a-VII-a REZERVE, EXCEDENT / DEFICIT</b>	<b>96.02</b>	<b>-253.612.860</b>	<b>-228.925.290</b>	<b>38.585.005</b>	<b>267.510.295</b>

ORDONATOR PRINCIPAL DE CREDITE

PRESEDINTE  
Costel ALEXE



Răspund în privința realității, regularității și legalității.

**DIRECTOR EXECUTIV,**

Elena ARVINTE

Răspund în privința realității, regularității și legalității.

**ȘEF SERVICIU BUGET,**

Mihaela Carmen ILII

Îmi asum responsabilitatea pentru fundamentarea, corectitudinea, legalitatea întoemirii acestui in scris oficial

consilier, Ana Maria PASCAL

D: PASCAL An 2021 a a a Proiecte de hotarari 2021 a a a Proiect -Executii pentru plen Trim III

JUDEȚUL: IAȘI

Anexa nr. I.2

Unitatea administrativ-teritorială: JUDEȚUL IAȘI - CONSILIUL JUDEȚEAN IAȘI

## EXECUȚIA

bugetului local al Județului Iași - Consiliul Județean Iași,  
detaliat la cheltuieli pe părți, capitole, unități finanțate și titluri de cheltuieli,  
la data de 30.09.2021

TOTAL (SECȚIUNEA DE FUNCȚIONARE + SECȚIUNEA DE DEZVOLTARE)

- lei -

DENUMIREA INDICATORILOR	Cod indicator	Program aprobat 2021	Program Trim I+II+III	Execuție la data de 30.09.2021	Diferențe
0	1	2	3	4	5=(4-3)
<b>50.02 Partea I-a Servicii Publice Generale</b>	<b>50.02</b>	58.368.530	43.807.710	29.970.600	-13.837.110
<i>Secțiunea de funcționare</i>		57.018.020	42.477.200	29.852.338	-12.624.862
Cheltuieli curente	01	57.018.020	42.477.200	30.028.102	-12.449.098
- cheltuieli de personal	10	33.805.000	25.021.000	21.142.772	-3.878.228
- bunuri și servicii	20	9.714.020	9.106.020	3.899.765	-5.206.255
- dobanzi	30	182.000	95.000	91.000	-4.000
- fonduri de rezerva	50	300.000	0	0	0
- transferuri între unități ale administrației publice	51 SF	8.874.000	6.678.000	4.783.344	-1.894.656
- alte cheltuieli	59	4.143.000	1.577.180	111.221	-1.465.959
Plăți efectuate în anii precedenți și recuperate în anul curent	85	0	0	-175.764	-175.764
<i>Secțiunea de dezvoltare</i>		1.350.510	1.330.510	118.262	-1.212.248
- transferuri între unități ale administrației publice	51	128.000	128.000	0	-128.000
- proiecte cu finanțare din fonduri externe nerambursabile aferente cadrului financiar 2014-2020	58	7.480	7.480	1.206	-6.274
- active nefinanciare	71	1.215.030	1.195.030	117.056	-1.077.974
<b>CAP. 51.02 Autorități publice și acțiuni externe</b>	<b>51.02</b>	48.858.530	36.890.710	25.112.822	-11.777.888
<i>Secțiunea de funcționare</i>		47.636.020	35.688.200	24.994.560	-10.693.640
Cheltuieli curente	01	47.636.020	35.688.200	25.153.518	-10.534.682
- cheltuieli de personal	10	33.805.000	25.021.000	21.142.772	-3.878.228
- bunuri și servicii	20	9.688.020	9.090.020	3.899.525	-5.190.495
- alte cheltuieli	59	4.143.000	1.577.180	111.221	-1.465.959
Plăți efectuate în anii precedenți și recuperate în anul curent	85	0	0	-158.958	-158.958
<i>Secțiunea de dezvoltare</i>		1.222.510	1.202.510	118.262	-1.084.248



## TOTAL (SECȚIUNEA DE FUNCȚIONARE + SECȚIUNEA DE DEZVOLTARE)

- lei -

DENUMIREA INDICATORILOR	Cod indicator	Program aprobat 2021	Program Trim I+II+III	Execuție la data de 30.09.2021	Diferențe
- proiecte cu finanțare din fonduri externe nerambursabile aferente cadrului financiar 2014-2020	58	7.480	7.480	1.206	-6.274
- active nefinanciare	71	1.215.030	1.195.030	117.056	-1.077.974
<b>Consiliul Județean Iași</b>	<b>51.02</b>	48.858.530	36.890.710	25.112.822	-11.777.888
<i>Secțiunea de funcționare</i>		47.636.020	35.688.200	24.994.560	-10.693.640
Cheltuieli curente	01	47.636.020	35.688.200	25.153.518	-10.534.682
- cheltuieli de personal	10	33.805.000	25.021.000	21.142.772	-3.878.228
- bunuri și servicii	20	9.688.020	9.090.020	3.899.525	-5.190.495
- alte cheltuieli	59	4.143.000	1.577.180	111.221	-1.465.959
Plăți efectuate în anii precedenți și recuperate în anul curent	85	0	0	-158.958	-158.958
<i>Secțiunea de dezvoltare</i>		1.222.510	1.202.510	118.262	-1.084.248
- proiecte cu finanțare din fonduri externe nerambursabile aferente cadrului financiar 2014-2020	58	7.480	7.480	1.206	-6.274
- active nefinanciare	71	1.215.030	1.195.030	117.056	-1.077.974
<b>CAP. 54.02 Alte servicii publice generale</b>	<b>54.02</b>	6.472.000	4.659.000	4.092.043	-566.957
<i>Secțiunea de funcționare</i>		6.344.000	4.531.000	4.092.043	-438.957
Cheltuieli curente	01	6.344.000	4.531.000	4.108.849	-422.151
- fonduri de rezerva	50	300.000	0	0	0
- transferuri între unități ale administrației publice	51 SF	6.044.000	4.531.000	4.108.849	-422.151
Plăți efectuate în anii precedenți și recuperate în anul curent	85 SF	0	0	-16.806	-16.806
<i>Secțiunea de dezvoltare</i>		128.000	128.000	0	-128.000
- transferuri între unități ale administrației publice	51	128.000	128.000	0	-128.000
<b>Consiliul Județean Iași</b>	<b>54.02</b>	300.000	0	0	0
<i>Secțiunea de funcționare</i>		300.000	0	0	0
Cheltuieli curente	01	300.000	0	0	0
- fonduri de rezerva	50	300.000	0	0	0
<b>Direcția Județeană de Evidență a Persoanelor Iași</b>	<b>54.02</b>	6.172.000	4.659.000	4.092.043	-566.957
<i>Secțiunea de funcționare</i>		6.044.000	4.531.000	4.092.043	-438.957
Cheltuieli curente	01	6.044.000	4.531.000	4.108.849	-422.151
- transferuri între unități ale administrației publice	51 SF	6.044.000	4.531.000	4.108.849	-422.151
Plăți efectuate în anii precedenți și recuperate în anul curent	85 SF	0	0	-16.806	-16.806
<i>Secțiunea de dezvoltare</i>		128.000	128.000	0	-128.000
- transferuri între unități ale administrației publice	51	128.000	128.000	0	-128.000



## TOTAL (SECȚIUNEA DE FUNCȚIONARE + SECȚIUNEA DE DEZVOLTARE)

- lei -

DENUMIREA INDICATORILOR	Cod indicator	Program aprobat 2021	Program Trim I+II+III	Execuție la data de 30.09.2021	Diferențe
<b>CAP. 55.02 Autorități publice și acțiuni externe</b>	<b>55.02</b>	208.000	111.000	91.240	-19.760
<i>Secțiunea de funcționare</i>		208.000	111.000	91.240	-19.760
Cheltuieli curente	01	208.000	111.000	91.240	-19.760
- bunuri și servicii	20	26.000	16.000	240	-15.760
- dobanzi	30	182.000	95.000	91.000	-4.000
<b>Consiliul Județean Iași</b>	<b>55.02</b>	208.000	111.000	91.240	-19.760
<i>Secțiunea de funcționare</i>		208.000	111.000	91.240	-19.760
Cheltuieli curente	01	208.000	111.000	91.240	-19.760
- bunuri și servicii	20	26.000	16.000	240	-15.760
- dobanzi	30	182.000	95.000	91.000	-4.000
<b>CAP. 56.02 Transferuri cu caracter general între diferite nivele ale administrației</b>	<b>56.02</b>	2.830.000	2.147.000	674.495	-1.472.505
<i>Secțiunea de funcționare</i>		2.830.000	2.147.000	674.495	-1.472.505
Cheltuieli curente	01	2.830.000	2.147.000	674.495	-1.472.505
- transferuri între unități ale administrației publice	51 SF	2.830.000	2.147.000	674.495	-1.472.505
<b>Comuna Cotnari - Centrul de zi "Sf. Parascheva" Cotnari</b>	<b>56.02</b>	208.000	157.000	0	-157.000
<i>Secțiunea de funcționare</i>		208.000	157.000	0	-157.000
Cheltuieli curente	01	208.000	157.000	0	-157.000
- transferuri între unități ale administrației publice	51 SF	208.000	157.000	0	-157.000
<b>Comuna Țibănești - Centrul de zi destinat copiilor defavorizați</b>	<b>56.02</b>	125.000	96.000	44.220	-51.780
<i>Secțiunea de funcționare</i>		125.000	96.000	44.220	-51.780
Cheltuieli curente	01	125.000	96.000	44.220	-51.780
- transferuri între unități ale administrației publice	51 SF	125.000	96.000	44.220	-51.780
<b>Comuna Ciurea - Centrul de zi "Sf. Nicolae"</b>	<b>56.02</b>	208.000	159.000	159.000	0
<i>Secțiunea de funcționare</i>		208.000	159.000	159.000	0
Cheltuieli curente	01	208.000	159.000	159.000	0
- transferuri între unități ale administrației publice	51 SF	208.000	159.000	159.000	0
<b>Comuna Ciurea - Centrul de zi "Sf. Stelian"</b>	<b>56.02</b>	208.000	159.000	111.540	-47.460
<i>Secțiunea de funcționare</i>		208.000	159.000	111.540	-47.460
Cheltuieli curente	01	208.000	159.000	111.540	-47.460
- transferuri între unități ale administrației publice	51 SF	208.000	159.000	111.540	-47.460



## TOTAL (SECȚIUNEA DE FUNCȚIONARE + SECȚIUNEA DE DEZVOLTARE)

- lei -


DENUMIREA INDICATORILOR	Cod indicator	Program aprobat 2021	Program Trim I+II+III	Execuție la data de 30.09.2021	Diferențe
<b>Comuna Tomești - Centrul de zi "Sf. Maria"</b>	<b>56.02</b>	208.000	159.000	0	-159.000
<i>Secțiunea de funcționare</i>		208.000	159.000	0	-159.000
Cheltuieli curente	01	208.000	159.000	0	-159.000
- transferuri între unități ale administrației publice	51 SF	208.000	159.000	0	-159.000
<b>Comuna Scobinți - Centrul de zi pentru copii</b>	<b>56.02</b>	249.000	189.000	0	-189.000
<i>Secțiunea de funcționare</i>		249.000	189.000	0	-189.000
Cheltuieli curente	01	249.000	189.000	0	-189.000
- transferuri între unități ale administrației publice	51 SF	249.000	189.000	0	-189.000
<b>Comuna Heleşteni - Centrul de zi Hărmăneasa</b>	<b>56.02</b>	200.000	150.000	75.475	-74.525
<i>Secțiunea de funcționare</i>		200.000	150.000	75.475	-74.525
Cheltuieli curente	01	200.000	150.000	75.475	-74.525
- transferuri între unități ale administrației publice	51 SF	200.000	150.000	75.475	-74.525
<b>Comuna Fântânele - Centrul de zi Fântânele</b>	<b>56.02</b>	291.000	220.000	45.466	-174.534
<i>Secțiunea de funcționare</i>		291.000	220.000	45.466	-174.534
Cheltuieli curente	01	291.000	220.000	45.466	-174.534
- transferuri între unități ale administrației publice	51 SF	291.000	220.000	45.466	-174.534
<b>Comuna Ion Neculce - Centrul de îngrijire copii</b>	<b>56.02</b>	233.000	177.000	68.637	-108.363
<i>Secțiunea de funcționare</i>		233.000	177.000	68.637	-108.363
Cheltuieli curente	01	233.000	177.000	68.637	-108.363
- transferuri între unități ale administrației publice	51 SF	233.000	177.000	68.637	-108.363
<b>Comuna Miroslava - Centrul de zi pentru copii Cornești</b>	<b>56.02</b>	166.000	126.000	0	-126.000
<i>Secțiunea de funcționare</i>		166.000	126.000	0	-126.000
Cheltuieli curente	01	166.000	126.000	0	-126.000
- transferuri între unități ale administrației publice	51 SF	166.000	126.000	0	-126.000
<b>Comuna Balș - Centrul de zi pentru copilul aflat în dificultate</b>	<b>56.02</b>	100.000	75.000	0	-75.000
<i>Secțiunea de funcționare</i>		100.000	75.000	0	-75.000
Cheltuieli curente	01	100.000	75.000	0	-75.000
- transferuri între unități ale administrației publice	51 SF	100.000	75.000	0	-75.000
<b>Comuna Ruginoasa - Centrul de zi pentru copii aflați în dificultate</b>	<b>56.02</b>	135.000	103.000	33.901	-69.099
<i>Secțiunea de funcționare</i>		135.000	103.000	33.901	-69.099



## TOTAL (SECȚIUNEA DE FUNCȚIONARE + SECȚIUNEA DE DEZVOLTARE)

- lei -

DENUMIREA INDICATORILOR	Cod indicator	Program aprobat 2021	Program Trim I+II+III	Execuție la data de 30.09.2021	Diferențe
Cheltuieli curente	01	135.000	103.000	33.901	-69.099
- transferuri între unități ale administrației publice	51 SF	135.000	103.000	33.901	-69.099
<b>Comuna Miroslava - Centrul de îngrijire de zi pentru copii aflați în situații de risc</b>	<b>56.02</b>	249.000	189.000	0	-189.000
<i>Secțiunea de funcționare</i>		249.000	189.000	0	-189.000
Cheltuieli curente	01	249.000	189.000	0	-189.000
- transferuri între unități ale administrației publice	51 SF	249.000	189.000	0	-189.000
<b>Comuna Ciurea - Centrul de zi pentru copii aflați în situații de risc "Dumbrava Minunată"</b>	<b>56.02</b>	125.000	94.000	70.281	-23.719
<i>Secțiunea de funcționare</i>		125.000	94.000	70.281	-23.719
Cheltuieli curente	01	125.000	94.000	70.281	-23.719
- transferuri între unități ale administrației publice	51 SF	125.000	94.000	70.281	-23.719
<b>Comuna Ciurea - Centrul de zi "Scufița Roșie"</b>	<b>56.02</b>	125.000	94.000	65.975	-28.025
<i>Secțiunea de funcționare</i>		125.000	94.000	65.975	-28.025
Cheltuieli curente	01	125.000	94.000	65.975	-28.025
- transferuri între unități ale administrației publice	51 SF	125.000	94.000	65.975	-28.025
<b>59.02 Partea II-a Apărare, ordine publică și siguranță națională</b>	<b>59.02</b>	2.958.780	2.715.930	870.613	-1.845.317
<i>Secțiunea de funcționare</i>		2.334.000	2.127.000	870.613	-1.256.387
Cheltuieli curente	01	2.334.000	2.127.000	870.613	-1.256.387
- bunuri și servicii	20	2.234.000	2.027.000	870.613	-1.156.387
- alte cheltuieli	59	100.000	100.000	0	-100.000
<i>Secțiunea de dezvoltare</i>		624.780	588.930	0	-588.930
- active nefinanciare	71	624.780	588.930	0	-588.930
<b>CAP. 60.02 Apărare</b>	<b>60.02</b>	1.419.280	1.273.430	333.831	-939.599
<i>Secțiunea de funcționare</i>		1.058.000	948.000	333.831	-614.169
Cheltuieli curente	01	1.058.000	948.000	333.831	-614.169
- bunuri și servicii	20	1.058.000	948.000	333.831	-614.169
<i>Secțiunea de dezvoltare</i>		361.280	325.430	0	-325.430
- active nefinanciare	71	361.280	325.430	0	-325.430
<b>Consiliul Județean Iași</b>	<b>60.02</b>	1.419.280	1.273.430	333.831	-939.599
<i>Secțiunea de funcționare</i>		1.058.000	948.000	333.831	-614.169
Cheltuieli curente	01	1.058.000	948.000	333.831	-614.169



## TOTAL (SECȚIUNEA DE FUNCȚIONARE + SECȚIUNEA DE DEZVOLTARE)

- lei -

DENUMIREA INDICATORILOR	Cod indicator	Program aprobat 2021	Program Trim I+II+III	Execuție la data de 30.09.2021	Diferențe
- bunuri și servicii	20	1.058.000	948.000	333.831	-614.169
<i>Secțiunea de dezvoltare</i>		361.280	325.430	0	-325.430
- active nefinanciare	71	361.280	325.430	0	-325.430
<b>CAP. 61.02 Ordine publică și siguranță națională</b>	<b>61.02</b>	1.539.500	1.442.500	536.782	-905.718
<i>Secțiunea de funcționare</i>		1.276.000	1.179.000	536.782	-642.218
Cheltuieli curente	01	1.276.000	1.179.000	536.782	-642.218
- bunuri și servicii	20	1.176.000	1.079.000	536.782	-542.218
- alte cheltuieli	59	100.000	100.000	0	-100.000
<i>Secțiunea de dezvoltare</i>		263.500	263.500	0	-263.500
- active nefinanciare	71	263.500	263.500	0	-263.500
<b>Consiliul Județean Iași</b>	<b>61.02</b>	1.539.500	1.442.500	536.782	-905.718
<i>Secțiunea de funcționare</i>		1.276.000	1.179.000	536.782	-642.218
Cheltuieli curente	01	1.276.000	1.179.000	536.782	-642.218
- bunuri și servicii	20	1.176.000	1.079.000	536.782	-542.218
- alte cheltuieli	59	100.000	100.000	0	-100.000
<i>Secțiunea de dezvoltare</i>		263.500	263.500	0	-263.500
- active nefinanciare	71	263.500	263.500	0	-263.500
<b>63.02 Partea III-a Cheltuieli social-culturale</b>	<b>63.02</b>	469.367.310	384.124.460	257.735.702	-126.388.758
<i>Secțiunea de funcționare</i>		301.976.180	237.226.720	193.024.965	-44.201.755
Cheltuieli curente	01	302.306.180	237.556.720	194.200.466	-43.356.254
- cheltuieli de personal	10	149.881.720	128.296.270	111.115.390	-17.180.880
- bunuri și servicii	20	29.074.140	20.772.820	14.953.379	-5.819.441
- transferuri între unități ale administrației publice	51 SF	70.268.000	53.055.000	41.048.827	-12.006.173
- asistența socială	57	28.315.950	17.236.950	12.119.045	-5.117.905
- alte cheltuieli	59	24.766.370	18.195.680	14.963.825	-3.231.855
Plăți efectuate în anii precedenți și recuperate în anul curent	85	-330.000	-330.000	-1.175.501	-845.501
<i>Secțiunea de dezvoltare</i>		167.391.130	146.897.740	64.710.737	-82.187.003
- transferuri între unități ale administrației publice	51	71.016.560	65.821.320	22.759.732	-43.061.588
- proiecte cu finanțare din FEN postaderare	56	32.000	32.000	31.854	-146
- proiecte cu finanțare din fonduri externe nerambursabile aferente cadrului financiar 2014-2020	58	84.182.420	69.514.840	49.798.338	-19.716.502
- active nefinanciare	71	12.160.150	11.529.580	1.121.495	-10.408.085
Plăți efectuate în anii precedenți și recuperate în anul curent	85SD	0	0	-9.000.682	-9.000.682



## TOTAL (SECȚIUNEA DE FUNCȚIONARE + SECȚIUNEA DE DEZVOLTARE)

- lei -


DENUMIREA INDICATORILOR	Cod indicator	Program aprobat 2021	Program Trim I+II+III	Execuție la data de 30.09.2021	Diferențe
<b>CAP. 65.02 Învățământ</b>	<b>65.02</b>	26.390.770	18.505.420	9.423.810	-9.081.610
<i>Secțiunea de funcționare</i>		20.846.150	14.130.800	9.262.042	-4.868.758
Cheltuieli curente	01	20.846.150	14.130.800	9.288.268	-4.842.532
- cheltuieli de personal	10	48.000	40.000	36.000	-4.000
- bunuri și servicii	20	5.178.000	4.264.650	2.552.099	-1.712.551
- asistența socială	57	14.459.950	8.915.950	6.009.710	-2.906.240
- alte cheltuieli	59	1.160.200	910.200	690.459	-219.741
Plăți efectuate în anii precedenți și recuperate în anul curent	85	0	0	-26.226	-26.226
<i>Secțiunea de dezvoltare</i>		5.544.620	4.374.620	161.768	-4.212.852
- proiecte cu finanțare din FEN postaderare	56	32.000	32.000	31.854	-146
- proiecte cu finanțare din FEN postaderare	58	4.341.270	3.171.270	0	-3.171.270
- active nefinanțare	71	1.171.350	1.171.350	129.914	-1.041.436
<b>Consiliul Județean Iași</b>	<b>65.02</b>	12.880.220	8.325.220	2.974.766	-5.350.454
<i>Secțiunea de funcționare</i>		8.538.950	5.153.950	2.974.766	-2.179.184
Cheltuieli curente	01	8.538.950	5.153.950	2.974.766	-2.179.184
- asistența socială	57	8.438.950	5.053.950	2.957.997	-2.095.953
- alte cheltuieli	59	100.000	100.000	16.769	-83.231
<i>Secțiunea de dezvoltare</i>		4.341.270	3.171.270	0	-3.171.270
- proiecte cu finanțare din FEN postaderare	58	4.341.270	3.171.270	0	-3.171.270
<b>Centrul Județean de Resurse și Asistență Educațională Iași</b>	<b>65.02</b>	619.000	547.000	220.618	-326.382
<i>Secțiunea de funcționare</i>		587.000	515.000	188.764	-326.236
Cheltuieli curente	01	587.000	515.000	188.764	-326.236
- cheltuieli de personal	10	48.000	40.000	36.000	-4.000
- bunuri și servicii	20	529.000	465.000	143.329	-321.671
- alte cheltuieli	59	10.000	10.000	9.435	-565
<i>Secțiunea de dezvoltare</i>		32.000	32.000	31.854	-146
- proiecte cu finanțare din FEN postaderare	56	32.000	32.000	31.854	-146
<b>Colegiul Tehnic "Ion Holban" Iași</b>	<b>65.02</b>	2.084.200	1.452.200	1.155.201	-296.999
<i>Secțiunea de funcționare</i>		2.084.200	1.452.200	1.155.201	-296.999
Cheltuieli curente	01	2.084.200	1.452.200	1.155.201	-296.999
- bunuri și servicii	20	681.000	522.000	338.277	-183.723
- asistența socială	57	1.104.000	700.000	609.181	-90.819



## TOTAL (SECȚIUNEA DE FUNCȚIONARE + SECȚIUNEA DE DEZVOLTARE)

- lei -

DENUMIREA INDICATORILOR	Cod indicator	Program aprobat 2021	Program Trim I+II+III	Execuție la data de 30.09.2021	Diferențe
- alte cheltuieli	59	299.200	230.200	207.743	-22.457
<b>Liceul Tehnologic Special "Vasile Pavelcu" Iași</b>	<b>65.02</b>	2.926.000	2.228.000	1.612.585	-615.415
<i>Secțiunea de funcționare</i>		2.720.000	2.022.000	1.482.671	-539.329
Cheltuieli curente	01	2.720.000	2.022.000	1.484.101	-537.899
- bunuri și servicii	20	1.044.000	861.000	576.955	-284.045
- asistența socială	57	1.422.000	969.000	749.501	-219.499
- alte cheltuieli	59	254.000	192.000	157.645	-34.355
Plăți efectuate în anii precedenți și recuperate în anul curent	85	0	0	-1.430	-1.430
<i>Secțiunea de dezvoltare</i>		206.000	206.000	129.914	-76.086
- active nefinanciare	71	206.000	206.000	129.914	-76.086
<b>Școala Gimnazială Specială Pașcani</b>	<b>65.02</b>	2.075.000	1.675.000	937.580	-737.420
<i>Secțiunea de funcționare</i>		1.537.000	1.137.000	937.580	-199.420
Cheltuieli curente	01	1.537.000	1.137.000	937.614	-199.386
- bunuri și servicii	20	954.000	769.000	594.212	-174.788
- asistența socială	57	502.000	307.000	290.502	-16.498
- alte cheltuieli	59	81.000	61.000	52.900	-8.100
Plăți efectuate în anii precedenți și recuperate în anul curent	85	0,00	0,00	-34,00	-34,00
<i>Secțiunea de dezvoltare</i>		538.000	538.000	0	-538.000
- active nefinanciare	71	538.000	538.000	0	-538.000
<b>Liceul Special "Moldova" Tg. Frumos</b>	<b>65.02</b>	1.490.000	1.147.000	574.802	-572.198
<i>Secțiunea de funcționare</i>		1.490.000	1.147.000	574.802	-572.198
Cheltuieli curente	01	1.490.000	1.147.000	578.082	-568.918
- bunuri și servicii	20	746.000	668.000	300.024	-367.976
- asistența socială	57	729.000	466.000	268.732	-197.268
- alte cheltuieli	59	15.000	13.000	9.326	-3.674
Plăți efectuate în anii precedenți și recuperate în anul curent	85	0	0	-3.280	-3.280
<b>Școala Profesională Specială "Trinitas" Tg. Frumos</b>	<b>65.02</b>	2.498.000	1.839.000	1.045.875	-793.125
<i>Secțiunea de funcționare</i>		2.173.000	1.514.000	1.045.875	-468.125
Cheltuieli curente	01	2.173.000	1.514.000	1.067.357	-446.643
- bunuri și servicii	20	876.000	670.000	403.750	-266.250
- asistența socială	57	1.126.000	714.000	571.631	-142.369
- alte cheltuieli	59	171.000	130.000	91.976	-38.024
Plăți efectuate în anii precedenți și recuperate în anul curent	85	0	0	-21.482	-21.482



## TOTAL (SECȚIUNEA DE FUNCȚIONARE + SECȚIUNEA DE DEZVOLTARE)

- lei -

DENUMIREA INDICATORILOR	Cod indicator	Program aprobat 2021	Program Trim I+II+III	Execuție la data de 30.09.2021	Diferențe
<i>Secțiunea de dezvoltare</i>		325.000	325.000	0	-325.000
- active nefinanciare	71	325.000	325.000	0	-325.000
<b>Școala Gimnazială Specială "Constantin Păunescu" Iași</b>	<b>65.02</b>	1.784.350	1.261.350	884.651	-376.699
<i>Secțiunea de funcționare</i>		1.682.000	1.159.000	884.651	-274.349
Cheltuieli curente	01	1.682.000	1.159.000	884.651	-274.349
- bunuri și servicii	20	314.000	279.000	177.820	-101.180
- asistența socială	57	1.138.000	706.000	562.166	-143.834
- alte cheltuieli	59	230.000	174.000	144.665	-29.335
<i>Secțiunea de dezvoltare</i>		102.350	102.350	0	-102.350
- active nefinanciare	71	102.350	102.350	0	-102.350
<b>Școala Gimnazială nr. 41 Iași</b>	<b>65.02</b>	34.000	30.650	17.732	-12.918
<i>Secțiunea de funcționare</i>		34.000	30.650	17.732	-12.918
Cheltuieli curente	01	34.000	30.650	17.732	-12.918
- bunuri și servicii	20	34.000	30.650	17.732	-12.918
<b>CAP. 66.02 Sănătate</b>	<b>66.02</b>	146.371.680	132.398.300	58.673.641	-73.724.659
<i>Secțiunea de funcționare</i>		17.128.860	12.785.830	4.819.212	-7.966.618
Cheltuieli curente	01	17.128.860	12.785.830	5.189.608	-7.596.222
- cheltuieli de personal	10	5.920.720	3.792.860	1.323.255	-2.469.605
- bunuri și servicii	20	2.989.640	1.880.470	151.585	-1.728.885
- transferuri între unități ale administrației publice	51 SF	8.218.500	7.112.500	3.714.768	-3.397.732
Plăți efectuate în anii precedenți și recuperate în anul curent	85	0,00	0,00	-370.396,00	-370.396,00
<i>Secțiunea de dezvoltare</i>		129.242.820	119.612.470	53.854.429	-65.758.041
- transferuri între unități ale administrației publice	51	69.315.320	64.363.320	22.476.570	-41.886.750
- proiecte cu finanțare din fonduri externe nerambursabile aferente cadrului financiar 2014-2020	58	50.631.450	45.953.100	40.242.881	-5.710.219
- active nefinanciare	71	9.296.050	9.296.050	135.660	-9.160.390
Plăți efectuate în anii precedenți și recuperate în anul curent	85SD	0	0	-9.000.682	-9.000.682
<b>Consiliul Județean Iași</b>	<b>66.02</b>	68.837.860	60.922.480	32.926.281	-27.996.199
<i>Secțiunea de funcționare</i>		8.910.360	5.673.330	1.474.840	-4.198.490
Cheltuieli curente	01	8.910.360	5.673.330	1.474.840	-4.198.490
- cheltuieli de personal	10	5.920.720	3.792.860	1.323.255	-2.469.605
- bunuri și servicii	20	2.989.640	1.880.470	151.585	-1.728.885
<i>Secțiunea de dezvoltare</i>		59.927.500	55.249.150	31.451.441	-23.797.709



## TOTAL (SECȚIUNEA DE FUNCȚIONARE + SECȚIUNEA DE DEZVOLTARE)

- lei -

DENUMIREA INDICATORILOR	Cod indicator	Program aprobat 2021	Program Trim I+II+III	Execuție la data de 30.09.2021	Diferențe
- proiecte cu finanțare din fonduri externe nerambursabile aferente cadrului financiar 2014-2020	58	50.631.450	45.953.100	40.242.881	-5.710.219
- active nefinanciare	71	9.296.050	9.296.050	135.660	-9.160.390
Plăți efectuate în anii precedenți și recuperate în anul curent	85SD	0	0	-8.927.100	-8.927.100
<b>Spitalul Clinic de Pneumoftiziologie Iași</b>	<b>66.02</b>	17.666.210	17.120.210	477.164	-16.643.046
<i>Secțiunea de funcționare</i>		1.400.000	1.100.000	540.265	-559.735
Cheltuieli curente	01	1.400.000	1.100.000	540.661	-559.339
- transferuri între unitati ale administratiei publice	51 SF	1.400.000	1.100.000	540.661	-559.339
Plăți efectuate în anii precedenți și recuperate în anul curent	85	0,00	0,00	-396,00	-396,00
<i>Secțiunea de dezvoltare</i>		16.266.210	16.020.210	-63.101	-16.083.311
- transferuri între unitati ale administratiei publice	51	16.266.210	16.020.210	10.481	-16.009.729
Plăți efectuate în anii precedenți și recuperate în anul curent	85SD	0,00	0,00	-73.582,00	-73.582,00
<b>Spitalul Clinic de Obstetrică și Ginecologie "Elena Doamna" Iași</b>	<b>66.02</b>	6.728.300	4.133.300	0	-4.133.300
<i>Secțiunea de funcționare</i>		100.000	100.000	0	-100.000
Cheltuieli curente	01	100.000	100.000	0	-100.000
- transferuri între unitati ale administratiei publice	51 SF	100.000	100.000	0	-100.000
<i>Secțiunea de dezvoltare</i>		6.628.300	4.033.300	0	-4.033.300
- transferuri între unitati ale administratiei publice	51	6.628.300	4.033.300	0	-4.033.300
<b>Spitalul Clinic de Obstetrică și Ginecologie "Cuza Vodă" Iași</b>	<b>66.02</b>	2.111.000	0	-370.000	-370.000
<i>Secțiunea de funcționare</i>		0	0	-370.000	-370.000
Plăți efectuate în anii precedenți și recuperate în anul curent	85	0	0	-370.000	-370.000
<i>Secțiunea de dezvoltare</i>		2.111.000	0	0	0
- transferuri între unitati ale administratiei publice	51	2.111.000	0	0	0
<b>Spitalul Clinic de Urgență "Prof. Dr. N. Oblu" Iași</b>	<b>66.02</b>	22.603.630	22.603.630	21.704.308	-899.322
<i>Secțiunea de funcționare</i>		330.000,00	330.000,00	0,00	-330.000
Cheltuieli curente	01	330.000,00	330.000,00	0,00	-330.000
- transferuri între unitati ale administratiei publice	51 SF	330.000,00	330.000,00	0,00	-330.000
<i>Secțiunea de dezvoltare</i>		22.273.630	22.273.630	21.704.308	-569.322
- transferuri între unitati ale administratiei publice	51	22.273.630	22.273.630	21.704.308	-569.322
<b>Spitalul Clinic de Boli Infecțioase "Sf. Parascheva" Iași</b>	<b>66.02</b>	3.992.020	3.992.020	517.552	-3.474.468
<i>Secțiunea de dezvoltare</i>		3.992.020	3.992.020	517.552	-3.474.468
- transferuri între unitati ale administratiei publice	51	3.992.020	3.992.020	517.552	-3.474.468



## TOTAL (SECȚIUNEA DE FUNCȚIONARE + SECȚIUNEA DE DEZVOLTARE)

- lei -

DENUMIREA INDICATORILOR	Cod indicator	Program aprobat 2021	Program Trim I+II+III	Execuție la data de 30.09.2021	Diferențe
<b>Spitalul Clinic de Urgență pentru Copii "Sf. Maria" Iași</b>	<b>66.02</b>	20.417.160	20.417.160	760.091	-19.657.069
<i>Secțiunea de funcționare</i>		2.373.000	2.373.000	515.862	-1.857.138
Cheltuieli curente	01	2.373.000	2.373.000	515.862	-1.857.138
- transferuri între unități ale administrației publice	51 SF	2.373.000	2.373.000	515.862	-1.857.138
<i>Secțiunea de dezvoltare</i>		18.044.160	18.044.160	244.229	-17.799.931
- transferuri între unități ale administrației publice	51	18.044.160	18.044.160	244.229	-17.799.931
<b>Unitatea medico-socială Bivolari</b>	<b>66.02</b>	1.286.500	1.064.500	881.467	-183.033
<i>Secțiunea de funcționare</i>		1.286.500	1.064.500	881.467	-183.033
Cheltuieli curente	01	1.286.500	1.064.500	881.467	-183.033
- transferuri între unități ale administrației publice	51 SF	1.286.500	1.064.500	881.467	-183.033
<b>Unitatea medico-socială Răducăneni</b>	<b>66.02</b>	1.631.000	1.308.000	1.154.658	-153.342
<i>Secțiunea de funcționare</i>		1.631.000	1.308.000	1.154.658	-153.342
Cheltuieli curente	01	1.631.000	1.308.000	1.154.658	-153.342
- transferuri între unități ale administrației publice	51 SF	1.631.000	1.308.000	1.154.658	-153.342
<b>Unitatea de Asistență Medico-Socială Podu-Iloaiei</b>	<b>66.02</b>	1.098.000	837.000	622.120	-214.880
<i>Secțiunea de funcționare</i>		1.098.000	837.000	622.120	-214.880
Cheltuieli curente	01	1.098.000	837.000	622.120	-214.880
- transferuri între unități ale administrației publice	51 SF	1.098.000	837.000	622.120	-214.880
<b>CAP. 67.02 Cultură, recreere și religie</b>	<b>67.02</b>	92.641.700	69.910.220	56.339.739	-13.570.481
<i>Secțiunea de funcționare</i>		81.767.670	59.751.580	50.729.454	-9.022.126
Cheltuieli curente	01	81.767.670	59.751.580	50.782.559	-8.969.021
- cheltuieli de personal	10	6.508.000	4.858.400	4.652.127	-206.273
- bunuri și servicii	20	1.641.500	1.205.700	1.132.845	-72.855
- transferuri între unități ale administrației publice	51 SF	52.147.000	38.051.000	31.247.635	-6.803.365
- alte cheltuieli	59	21.471.170	15.636.480	13.749.952	-1.886.528
Plăți efectuate în anii precedenți și recuperate în anul curent	85	0	0	-53.105	-53.105
<i>Secțiunea de dezvoltare</i>		10.874.030	10.158.640	5.610.285	-4.548.355
- transferuri între unități ale administrației publice	51	1.525.240	1.282.000	121.162	-1.160.838
- proiecte cu finanțare din fonduri externe nerambursabile aferente cadrului financiar 2014-2020	58	7.993.670	7.855.060	4.633.202	-3.221.858
- active nefinanciare	71	1.355.120	1.021.580	855.921	-165.659
<b>Consiliul Județean Iași</b>	<b>67.02</b>	11.492.290	9.440.140	5.505.967	-3.934.173
<i>Secțiunea de funcționare</i>		2.201.500	621.500	74.763	-546.737
Cheltuieli curente	01	2.201.500	621.500	74.763	-546.737



## TOTAL (SECȚIUNEA DE FUNCȚIONARE + SECȚIUNEA DE DEZVOLTARE)

- lei -

DENUMIREA INDICATORILOR	Cod indicator	Program aprobat 2021	Program Trim I+II+III	Execuție la data de 30.09.2021	Diferențe
- bunuri și servicii	20	22.500	22.500	22.491	-9
- alte cheltuieli	59	2.179.000	599.000	52.272	-546.728
<i>Secțiunea de dezvoltare</i>		9.290.790	8.818.640	5.431.204	-3.387.436
- proiecte cu finanțare din fonduri externe nerambursabile aferente cadrului financiar 2014-2020	58	7.993.670	7.855.060	4.633.202	-3.221.858
- active nefinanciare	71	1.297.120	963.580	798.002	-165.578
<b>Biblioteca Județeană "Gheorghe Asachi" Iași</b>	<b>67.02</b>	8.271.000	6.163.100	5.847.735	-315.365
<i>Secțiunea de funcționare</i>		8.213.000	6.105.100	5.789.816	-315.284
Cheltuieli curente	01	8.213.000	6.105.100	5.822.439	-282.661
- cheltuieli de personal	10	6.508.000	4.858.400	4.652.127	-206.273
- bunuri și servicii	20	1.619.000	1.183.200	1.110.354	-72.846
- alte cheltuieli	59	86.000	63.500	59.958	-3.542
Plăți efectuate în anii precedenți și recuperate în anul curent	85	0	0	-32.623	-32.623
<i>Secțiunea de dezvoltare</i>		58.000	58.000	57.919	-81
- active nefinanciare	71	58.000	58.000	57.919	-81
<b>Centrul Județean pentru Conservarea și Promovarea Culturii Tradiționale Iași</b>	<b>67.02</b>	1.203.000	922.500	602.798	-319.702
<i>Secțiunea de funcționare</i>		1.176.000	895.500	580.575	-314.925
Cheltuieli curente	01	1.176.000	895.500	580.575	-314.925
- transferuri între unități ale administrației publice	51 SF	1.176.000	895.500	580.575	-314.925
<i>Secțiunea de dezvoltare</i>		27.000	27.000	22.223	-4.777
- transferuri între unități ale administrației publice	51	27.000	27.000	22.223	-4.777
<b>Școala Populară de Arte "Titel Popovici" Iași</b>	<b>67.02</b>	2.083.000	1.745.000	1.229.347	-515.653
<i>Secțiunea de funcționare</i>		2.021.000	1.683.000	1.211.347	-471.653
Cheltuieli curente	01	2.021.000	1.683.000	1.211.347	-471.653
- transferuri între unități ale administrației publice	51 SF	2.021.000	1.683.000	1.211.347	-471.653
<i>Secțiunea de dezvoltare</i>		62.000	62.000	18.000	-44.000
- transferuri între unități ale administrației publice	51	62.000	62.000	18.000	-44.000
<b>Teatrul pentru Copii și Tineret "Lucașfăruș" Iași</b>	<b>67.02</b>	9.438.340	6.569.000	5.809.653	-759.347
<i>Secțiunea de funcționare</i>		9.220.000	6.494.000	5.759.796	-734.204
Cheltuieli curente	01	9.220.000	6.494.000	5.759.796	-734.204
- transferuri între unități ale administrației publice	51 SF	9.220.000	6.494.000	5.759.796	-734.204
<i>Secțiunea de dezvoltare</i>		218.340	75.000	49.857	-25.143
- transferuri între unități ale administrației publice	51	218.340	75.000	49.857	-25.143



## TOTAL (SECȚIUNEA DE FUNCȚIONARE + SECȚIUNEA DE DEZVOLTARE)

- lei -

DENUMIREA INDICATORILOR	Cod indicator	Program aprobat 2021	Program Trim I+II+III	Execuție la data de 30.09.2021	Diferențe
- proiecte cu finanțare din fonduri externe nerambursabile aferente cadrului financiar 2014-2020	58	127.889.770	117.559.740	35.192.621	-82.367.119
- active nefinanciare	71	20.129.080	12.199.080	255.104	-11.943.976
Plăți efectuate în anii precedenți și recuperate în anul curent	85SD	-3.749.000	-3.749.000	-3.749.942	-942
<b>CAP. 80.02 Acțiuni generale economice, comerciale și de muncă</b>	<b>80.02</b>	8.019.640	4.019.640	82.660	-3.936.980
<i>Secțiunea de dezvoltare</i>		8.019.640	4.019.640	82.660	-3.936.980
- active nefinanciare	71	8.019.640	4.019.640	82.660	-3.936.980
<b>Consiliul Județean Iași</b>	<b>80.02</b>	8.019.640	4.019.640	82.660	-3.936.980
<i>Secțiunea de dezvoltare</i>		8.019.640	4.019.640	82.660	-3.936.980
- active nefinanciare	71	8.019.640	4.019.640	82.660	-3.936.980
<b>CAP. 83.02 Agricultură, silvicultură, piscicultură și vânătoare</b>	<b>83.02</b>	271.000	271.000	194.333	-76.667
<i>Secțiunea de funcționare</i>		271.000	271.000	194.333	-76.667
Cheltuieli curente	01	271.000	271.000	194.333	-76.667
- bunuri și servicii	20	271.000	271.000	194.333	-76.667
<b>Consiliul Județean Iași</b>	<b>83.02</b>	271.000	271.000	194.333	-76.667
<i>Secțiunea de funcționare</i>		271.000	271.000	194.333	-76.667
Cheltuieli curente	01	271.000	271.000	194.333	-76.667
- bunuri și servicii	20	271.000	271.000	194.333	-76.667
<b>CAP. 84.02 Transporturi</b>	<b>84.02</b>	284.788.080	260.380.660	137.209.820	-123.170.840
<i>Secțiunea de funcționare</i>		22.391.980	19.030.980	11.407.463	-7.623.517
Cheltuieli curente	01	22.391.980	19.030.980	11.407.463	-7.623.517
- bunuri și servicii	20	82.980,00	82.980,00	0,00	-82.980,00
- transferuri între unități ale administrației publice	51 SF	22.309.000	18.948.000	11.407.463	-7.540.537
<i>Secțiunea de dezvoltare</i>		262.396.100	241.349.680	125.802.357	-115.547.323
- transferuri între unități ale administrației publice	51	123.550.500	117.159.500	94.095.153	-23.064.347
- alte transferuri	55	2.595.390	2.200.000	92.081	-2.107.919
- proiecte cu finanțare din fonduri externe nerambursabile	58	127.889.770	117.559.740	35.192.621	-82.367.119
- active nefinanciare	71	12.109.440	8.179.440	172.444	-8.006.996
Plăți efectuate în anii precedenți și recuperate în anul curent	85SD	-3.749.000	-3.749.000	-3.749.942	-942
<b>Consiliul Județean Iași</b>	<b>84.02</b>	142.677.580	128.022.160	35.457.146	-92.565.014
<i>Secțiunea de funcționare</i>		82.980,00	82.980,00	0,00	-82.980,00
Cheltuieli curente	01	82.980,00	82.980,00	0,00	-82.980,00



## TOTAL (SECȚIUNEA DE FUNCȚIONARE + SECȚIUNEA DE DEZVOLTARE)

- lei -

DENUMIREA INDICATORILOR	Cod indicator	Program aprobat 2021	Program Trim I+II+III	Execuție la data de 30.09.2021	Diferențe
- bunuri si servicii	20	82.980,00	82.980,00	0,00	-82.980,00
<i>Secțiunea de dezvoltare</i>		142.594.600	127.939.180	35.457.146	-92.482.034
- alte transferuri	55	2.595.390	2.200.000	92.081	-2.107.919
- proiecte cu finanțare din fonduri externe nerambursabile	58	127.889.770	117.559.740	35.192.621	-82.367.119
- active nefinanciare	71	12.109.440	8.179.440	172.444	-8.006.996
<b>Direcția Județeană de Administrare a Drumurilor și Podurilor Iași</b>	<b>84.02</b>	142.110.500	132.358.500	101.752.674	-30.605.826
<i>Secțiunea de funcționare</i>		22.309.000	18.948.000	11.407.463	-7.540.537
Cheltuieli curente	01	22.309.000	18.948.000	11.407.463	-7.540.537
- transferuri între unități ale administrației publice	51 SF	22.309.000	18.948.000	11.407.463	-7.540.537
<i>Secțiunea de dezvoltare</i>		119.801.500	113.410.500	90.345.211	-23.065.289
- transferuri între unități ale administrației publice	51	123.550.500	117.159.500	94.095.153	-23.064.347
Plăți efectuate în anii precedenți și recuperate în anul curent	85SD	-3.749.000	-3.749.000	-3.749.942	-942
<b>CAP. 87.02 Acțiuni economice</b>	<b>87.02</b>	6.802.500	5.963.500	3.818.096	-2.145.404
<i>Secțiunea de funcționare</i>		6.801.000	5.962.000	3.818.096	-2.143.904
Cheltuieli curente	01	6.801.000	5.962.000	3.818.096	-2.143.904
- alte transferuri	55 SF	708.000	600.000	382.451	-217.549
- alte cheltuieli	59	6.093.000	5.362.000	3.435.645	-1.926.355
<i>Secțiunea de dezvoltare</i>		1.500	1.500	0	-1.500
- alte transferuri	55	1.500	1.500	0	-1.500
<b>Consiliul Județean Iași</b>	<b>87.02</b>	6.802.500	5.963.500	3.818.096	-2.145.404
<i>Secțiunea de funcționare</i>		6.801.000	5.962.000	3.818.096	-2.143.904
Cheltuieli curente	01	6.801.000	5.962.000	3.818.096	-2.143.904
- alte transferuri	55 SF	708.000	600.000	382.451	-217.549
- alte cheltuieli	59	6.093.000	5.362.000	3.435.645	-1.926.355
<i>Secțiunea de dezvoltare</i>		1.500	1.500	0	-1.500
- alte transferuri	55	1.500	1.500	0	-1.500
<b>TOTAL CHELTUIELI</b>		837.665.850	707.000.910	432.374.703	-274.626.207
<i>Secțiunea de funcționare</i>		393.606.180	309.254.900	240.829.413	-68.425.487
Cheltuieli curente	01	393.936.180	309.584.900	242.180.678	-67.404.222
- cheltuieli de personal	10	183.686.720	153.317.270	132.258.162	-21.059.108
- bunuri si servicii	20	41.683.140	32.566.820	19.936.710	-12.630.110
- dobanzi	30	182.000	95.000	91.000	-4.000



TOTAL (SECȚIUNEA DE FUNCȚIONARE + SECȚIUNEA DE DEZVOLTARE)

- lei -

DENUMIREA INDICATORILOR	Cod indicator	Program aprobat 2021	Program Trim I+II+III	Execuție la data de 30.09.2021	Diferențe
- fonduri de rezerva	50	300.000	0	0	0
- transferuri între unități ale administrației publice	51 SF	101.451.000	78.681.000	57.239.634	-21.441.366
- alte transferuri	55 SF	3.215.000	2.453.000	2.025.436	-427.564
- asistența socială	57	28.315.950	17.236.950	12.119.045	-5.117.905
- alte cheltuieli	59	35.102.370	25.234.860	18.510.691	-6.724.169
Plăți efectuate în anii precedenți și recuperate în anul curent	85	-330.000	-330.000	-1.351.265	-1.021.265
<i>Secțiunea de dezvoltare</i>		444.059.670	397.746.010	191.545.290	-206.200.720
- transferuri între unități ale administrației publice	51	194.695.060	183.108.820	116.854.885	-66.253.935
- alte transferuri	55	2.596.890	2.201.500	92.081	-2.109.419
- proiecte cu finanțare din FEN postaderare	56	521.690	521.690	47.594	-474.096
- proiecte cu finanțare din fonduri externe nerambursabile aferente cadrului financiar 2014-2020	58	213.294.620	188.297.010	84.992.344	-103.304.666
- active nefinanciare	71	35.264.410	26.647.990	1.618.010	-25.029.980
- rambursări de credite	81	1.436.000	718.000	691.000	-27.000
Plăți efectuate în anii precedenți și recuperate în anul curent	85SD	-3.749.000	-3.749.000	-12.750.624	-9.001.624

## ORDONATOR PRINCIPAL DE CREDITE

PRESEDINTE  
Costel ALEXE



Răspund în privința realității, regularității și legalității.

DIRECTOR EXECUTIV,

Elena ARVINTE

Răspund în privința realității, regularității și legalității.

ȘEF SERVICIU BUGET,

Mihaela Carmen ILIÎ

Îmi asum responsabilitatea pentru fundamentarea, corectitudinea,

legalitatea întocmirii acestui înscris oficial

consilier, Ana Maria PASCAL

D. PASCAL An 2021 a a a Proiecte de hotărâri 2021 a a a Proiect Execuția pentru plan Trim III



JUDEȚUL: IAȘI

Anexa nr. I.2.1

Unitatea administrativ-teritorială: JUDEȚUL IAȘI - CONSILIUL JUDEȚEAN IAȘI

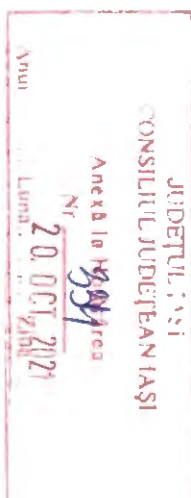
## EXECUȚIA

bugetului local al Județului Iași - Consiliul Județean Iași,  
detaliat la cheltuieli pe părți, capitole, unități finanțate și titluri de cheltuieli,  
la data de 30.09.2021

## SECȚIUNEA DE FUNCȚIONARE

- lei -


DENUMIREA INDICATORILOR	Cod indicator	Program aprobat 2021	Program Trim I+II+III	Execuție la data de 30.09.2021	Diferențe
0	1	2	3	4,00	5=(4-3)
<b>50.02 Partea I-a Servicii Publice Generale</b>	<b>50.02</b>	57.018.020	42.477.200	29.852.338,00	-12.624.862
<i>Secțiunea de funcționare</i>		57.018.020	42.477.200	29.852.338,00	-12.624.862
Cheltuieli curente	01	57.018.020	42.477.200	30.028.102,00	-12.449.098
- cheltuieli de personal	10	33.805.000	25.021.000	21.142.772,00	-3.878.228
- bunuri și servicii	20	9.714.020	9.106.020	3.899.765,00	-5.206.255
- dobanzi	30	182.000	95.000	91.000,00	-4.000
- fonduri de rezerva	50	300.000	0	0,00	0
- transferuri între unități ale administrației publice	51 SF	8.874.000	6.678.000	4.783.344,00	-1.894.656
- alte cheltuieli	59	4.143.000	1.577.180	111.221,00	-1.465.959
Plăți efectuate în anii precedenți și recuperate în anul curent	85	0	0	-175.764,00	-175.764
<b>CAP. 51.02 Autorități publice și acțiuni externe</b>	<b>51.02</b>	47.636.020	35.688.200	24.994.560,00	-10.693.640
<i>Secțiunea de funcționare</i>		47.636.020	35.688.200	24.994.560,00	-10.693.640
Cheltuieli curente	01	47.636.020	35.688.200	25.153.518,00	-10.534.682
- cheltuieli de personal	10	33.805.000	25.021.000	21.142.772,00	-3.878.228
- bunuri și servicii	20	9.688.020	9.090.020	3.899.525,00	-5.190.495
- alte cheltuieli	59	4.143.000	1.577.180	111.221,00	-1.465.959
Plăți efectuate în anii precedenți și recuperate în anul curent	85	0	0	-158.958,00	-158.958
<b>Consiliul Județean Iași</b>	<b>51.02</b>	47.636.020	35.688.200	24.994.560,00	-10.693.640
<i>Secțiunea de funcționare</i>		47.636.020	35.688.200	24.994.560,00	-10.693.640
Cheltuieli curente	01	47.636.020	35.688.200	25.153.518,00	-10.534.682
- cheltuieli de personal	10	33.805.000	25.021.000	21.142.772,00	-3.878.228
- bunuri și servicii	20	9.688.020	9.090.020	3.899.525,00	-5.190.495
- alte cheltuieli	59	4.143.000	1.577.180	111.221,00	-1.465.959
Plăți efectuate în anii precedenți și recuperate în anul curent	85	0	0	-158.958,00	-158.958



## SECTIUNEA DE FUNCTIONARE

- lei -

DENUMIREA INDICATORILOR	Cod indicator	Program aprobat 2021	Program Trim I+II+III	Execuție la data de 30.09.2021	Diferențe
<b>CAP. 54.02 Alte servicii publice generale</b>	<b>54.02</b>	6.344.000	4.531.000	4.092.043,00	-438.957
<i>Secțiunea de functionare</i>		6.344.000	4.531.000	4.092.043,00	-438.957
Cheltuieli curente	01	6.344.000	4.531.000	4.108.849,00	-422.151
- fonduri de rezerva	50	300.000	0	0,00	0
- transferuri între unitati ale administratiei publice	51 SF	6.044.000	4.531.000	4.108.849,00	-422.151
Plăți efectuate în anii precedenți și recuperate în anul curent	85 SF	0	0	-16.806,00	-16.806
<b>Consiliul Județean Iași</b>	<b>54.02</b>	300.000	0	0,00	0
<i>Secțiunea de functionare</i>		300.000	0	0,00	0
Cheltuieli curente	01	300.000	0	0,00	0
- fonduri de rezerva	50	300.000	0	0,00	0
<b>Direcția Județeană de Evidență a Persoanelor Iași</b>	<b>54.02</b>	6.044.000	4.531.000	4.092.043,00	-438.957
<i>Secțiunea de functionare</i>		6.044.000	4.531.000	4.092.043,00	-438.957
Cheltuieli curente	01	6.044.000	4.531.000	4.108.849,00	-422.151
- transferuri între unitati ale administratiei publice	51 SF	6.044.000	4.531.000	4.108.849,00	-422.151
Plăți efectuate în anii precedenți și recuperate în anul curent	85 SF			-16.806,00	-16.806
<b>CAP. 55.02 Autorități publice și acțiuni externe</b>	<b>55.02</b>	208.000	111.000	91.240,00	-19.760
<i>Secțiunea de functionare</i>		208.000	111.000	91.240,00	-19.760
Cheltuieli curente	01	208.000	111.000	91.240,00	-19.760
- bunuri și servicii	20	26.000	16.000	240,00	-15.760
- dobanzi	30	182.000	95.000	91.000,00	-4.000
<b>Consiliul Județean Iași</b>	<b>55.02</b>	208.000	111.000	91.240,00	-19.760
<i>Secțiunea de functionare</i>		208.000	111.000	91.240,00	-19.760
Cheltuieli curente	01	208.000	111.000	91.240,00	-19.760
- bunuri și servicii	20	26.000	16.000	240,00	-15.760
- dobanzi	30	182.000	95.000	91.000,00	-4.000
<b>CAP. 56.02 Transferuri cu caracter general între diferite nivele ale administrației</b>	<b>56.02</b>	2.830.000	2.147.000	674.495,00	-1.472.505
<i>Secțiunea de functionare</i>		2.830.000	2.147.000	674.495,00	-1.472.505
Cheltuieli curente	01	2.830.000	2.147.000	674.495,00	-1.472.505
- transferuri între unitati ale administratiei publice	51 SF	2.830.000	2.147.000	674.495,00	-1.472.505
<b>Comuna Cotnari - Centrul de zi "Sf. Parascheva"</b>					
<b>Cotnari</b>	<b>56.02</b>	208.000	157.000	0,00	-157.000
<i>Secțiunea de functionare</i>		208.000	157.000	0,00	-157.000



SECȚIUNEA DE FUNCȚIONARE

- lei -

DENUMIREA INDICATORILOR	Cod indicator	Program aprobat 2021	Program Trim I+II+III	Execuție la data de 30.09.2021	Diferențe
Cheltuieli curente	01	208.000	157.000	0,00	-157.000
- transferuri între unități ale administrației publice	51 SF	208.000	157.000		-157.000
<b>Comuna Țibănești - Centrul de zi destinat copiilor defavorizați</b>	<b>56.02</b>	125.000	96.000	44.220,00	-51.780
<i>Secțiunea de funcționare</i>		125.000	96.000	44.220,00	-51.780
Cheltuieli curente	01	125.000	96.000	44.220,00	-51.780
- transferuri între unități ale administrației publice	51 SF	125.000	96.000	44.220,00	-51.780
<b>Comuna Ciurea - Centrul de zi "Sf. Nicolae"</b>	<b>56.02</b>	208.000	159.000	159.000,00	0
<i>Secțiunea de funcționare</i>		208.000	159.000	159.000,00	0
Cheltuieli curente	01	208.000	159.000	159.000,00	0
- transferuri între unități ale administrației publice	51 SF	208.000	159.000	159.000,00	0
<b>Comuna Ciurea - Centrul de zi "Sf. Stelian"</b>	<b>56.02</b>	208.000	159.000	111.540,00	-47.460
<i>Secțiunea de funcționare</i>		208.000	159.000	111.540,00	-47.460
Cheltuieli curente	01	208.000	159.000	111.540,00	-47.460
- transferuri între unități ale administrației publice	51 SF	208.000	159.000	111.540,00	-47.460
<b>Comuna Tomești - Centrul de zi "Sf. Maria"</b>	<b>56.02</b>	208.000	159.000	0,00	-159.000
<i>Secțiunea de funcționare</i>		208.000	159.000	0,00	-159.000
Cheltuieli curente	01	208.000	159.000	0,00	-159.000
- transferuri între unități ale administrației publice	51 SF	208.000	159.000		-159.000
<b>Comuna Scobinți - Centrul de zi pentru copii</b>	<b>56.02</b>	249.000	189.000	0,00	-189.000
<i>Secțiunea de funcționare</i>		249.000	189.000	0,00	-189.000
Cheltuieli curente	01	249.000	189.000	0,00	-189.000
- transferuri între unități ale administrației publice	51 SF	249.000	189.000		-189.000
<b>Comuna Heleşteni - Centrul de zi Hărmăneasa</b>	<b>56.02</b>	200.000	150.000	75.475,00	-74.525
<i>Secțiunea de funcționare</i>		200.000	150.000	75.475,00	-74.525
Cheltuieli curente	01	200.000	150.000	75.475,00	-74.525
- transferuri între unități ale administrației publice	51 SF	200.000	150.000	75.475,00	-74.525
<b>Comuna Fântânele - Centrul de zi Fântânele</b>	<b>56.02</b>	291.000	220.000	45.466,00	-174.534
<i>Secțiunea de funcționare</i>		291.000	220.000	45.466,00	-174.534
Cheltuieli curente	01	291.000	220.000	45.466,00	-174.534
- transferuri între unități ale administrației publice	51 SF	291.000	220.000	45.466,00	-174.534
<b>Comuna Ion Neculce - Centrul de îngrijire copii</b>	<b>56.02</b>	233.000	177.000	68.637,00	-108.363
<i>Secțiunea de funcționare</i>		233.000	177.000	68.637,00	-108.363



## SECȚIUNEA DE FUNCȚIONARE

- lei -

DENUMIREA INDICATORILOR	Cod indicator	Program aprobat 2021	Program Trim I+II+III	Execuție la data de 30.09.2021	Diferențe
Cheltuieli curente	01	233.000	177.000	68.637,00	-108.363
- transferuri între unități ale administrației publice	51 SF	233.000	177.000	68.637,00	-108.363
<b>Comuna Miroslava - Centrul de zi pentru copii Cornești</b>	<b>56.02</b>	166.000	126.000	0,00	-126.000
<i>Secțiunea de funcționare</i>		166.000	126.000	0,00	-126.000
Cheltuieli curente	01	166.000	126.000	0,00	-126.000
- transferuri între unități ale administrației publice	51 SF	166.000	126.000		-126.000
<b>Comuna Balș - Centrul de zi pentru copilul aflat în dificultate</b>	<b>56.02</b>	100.000	75.000	0,00	-75.000
<i>Secțiunea de funcționare</i>		100.000	75.000	0,00	-75.000
Cheltuieli curente	01	100.000	75.000	0,00	-75.000
- transferuri între unități ale administrației publice	51 SF	100.000	75.000		-75.000
<b>Comuna Ruginoasa - Centrul de zi pentru copii aflați în dificultate</b>	<b>56.02</b>	135.000	103.000	33.901,00	-69.099
<i>Secțiunea de funcționare</i>		135.000	103.000	33.901,00	-69.099
Cheltuieli curente	01	135.000	103.000	33.901,00	-69.099
- transferuri între unități ale administrației publice	51 SF	135.000	103.000	33.901,00	-69.099
<b>Comuna Miroslava - Centrul de îngrijire de zi pentru copii aflați în situații de risc</b>	<b>56.02</b>	249.000	189.000	0,00	-189.000
<i>Secțiunea de funcționare</i>		249.000	189.000	0,00	-189.000
Cheltuieli curente	01	249.000	189.000	0,00	-189.000
- transferuri între unități ale administrației publice	51 SF	249.000	189.000		-189.000
<b>Comuna Ciurea - Centrul de zi pentru copii aflați în situații de risc "Dumbrava Minunată"</b>	<b>56.02</b>	125.000	94.000	70.281,00	-23.719
<i>Secțiunea de funcționare</i>		125.000	94.000	70.281,00	-23.719
Cheltuieli curente	01	125.000	94.000	70.281,00	-23.719
- transferuri între unități ale administrației publice	51 SF	125.000	94.000	70.281,00	-23.719
<b>Comuna Ciurea - Centrul de zi "Scufița Roșie"</b>	<b>56.02</b>	125.000	94.000	65.975,00	-28.025
<i>Secțiunea de funcționare</i>		125.000	94.000	65.975,00	-28.025
Cheltuieli curente	01	125.000	94.000	65.975,00	-28.025
- transferuri între unități ale administrației publice	51 SF	125.000	94.000	65.975,00	-28.025
<b>59.02 Partea II-a Apărare, ordine publică și siguranță națională</b>	<b>59.02</b>	2.334.000	2.127.000	870.613,00	-1.256.387



SECȚIUNEA DE FUNCȚIONARE

- lei -


DENUMIREA INDICATORILOR	Cod indicator	Program aprobat 2021	Program Trim I+II+III	Execuție la data de 30.09.2021	Diferențe
<i>Secțiunea de funcționare</i>		2.334.000	2.127.000	870.613,00	-1.256.387
Cheltuieli curente	01	2.334.000	2.127.000	870.613,00	-1.256.387
- bunuri si servicii	20	2.234.000	2.027.000	870.613,00	-1.156.387
- alte cheltuieli	59	100.000	100.000	0,00	-100.000
<b>CAP. 60.02 Apărare</b>	<b>60.02</b>	1.058.000	948.000	333.831,00	-614.169
<i>Secțiunea de funcționare</i>		1.058.000	948.000	333.831,00	-614.169
Cheltuieli curente	01	1.058.000	948.000	333.831,00	-614.169
- bunuri si servicii	20	1.058.000	948.000	333.831,00	-614.169
<b>Consiliul Județean Iași</b>	<b>60.02</b>	1.058.000	948.000	333.831,00	-614.169
<i>Secțiunea de funcționare</i>		1.058.000	948.000	333.831,00	-614.169
Cheltuieli curente	01	1.058.000	948.000	333.831,00	-614.169
- bunuri si servicii	20	1.058.000	948.000	333.831,00	-614.169
<b>CAP. 61.02 Ordine publică și siguranță națională</b>	<b>61.02</b>	1.276.000	1.179.000	536.782,00	-642.218
<i>Secțiunea de funcționare</i>		1.276.000	1.179.000	536.782,00	-642.218
Cheltuieli curente	01	1.276.000	1.179.000	536.782,00	-642.218
- bunuri si servicii	20	1.176.000	1.079.000	536.782,00	-542.218
- alte cheltuieli	59	100.000	100.000	0,00	-100.000
<b>Consiliul Județean Iași</b>	<b>61.02</b>	1.276.000	1.179.000	536.782,00	-642.218
<i>Secțiunea de funcționare</i>		1.276.000	1.179.000	536.782,00	-642.218
Cheltuieli curente	01	1.276.000	1.179.000	536.782,00	-642.218
- bunuri si servicii	20	1.176.000	1.079.000	536.782,00	-542.218
- alte cheltuieli	59	100.000	100.000	0,00	-100.000
<b>63.02 Partea III-a Cheltuieli social-culturale</b>	<b>63.02</b>	301.976.180	237.226.720	193.024.965,00	-44.201.755
<i>Secțiunea de funcționare</i>		301.976.180	237.226.720	193.024.965,00	-44.201.755
Cheltuieli curente	01	302.306.180	237.556.720	194.200.466,00	-43.356.254
- cheltuieli de personal	10	149.881.720	128.296.270	111.115.390,00	-17.180.880
- bunuri si servicii	20	29.074.140	20.772.820	14.953.379,00	-5.819.441
- transferuri intre unitati ale administratiei publice	51 SF	70.268.000	53.055.000	41.048.827,00	-12.006.173
- asistenta sociala	57	28.315.950	17.236.950	12.119.045,00	-5.117.905
- alte cheltuieli	59	24.766.370	18.195.680	14.963.825,00	-3.231.855
Plăți efectuate în anii precedenți și recuperate în anul curent	85	-330.000	-330.000	-1.175.501,00	-845.501
<b>CAP. 65.02 Învățământ</b>	<b>65.02</b>	20.846.150	14.130.800	9.262.042,00	-4.868.758
<i>Secțiunea de funcționare</i>		20.846.150	14.130.800	9.262.042,00	-4.868.758
Cheltuieli curente	01	20.846.150	14.130.800	9.288.268,00	-4.842.532



SECȚIUNEA DE FUNCȚIONARE

- lei -

DENUMIREA INDICATORILOR	Cod indicator	Program aprobat 2021	Program Trim I+II+III	Execuție la data de 30.09.2021	Diferențe
- cheltuieli de personal	10	48.000	40.000	36.000,00	-4.000
- bunuri si servicii	20	5.178.000	4.264.650	2.552.099,00	-1.712.551
- asistenta sociala	57	14.459.950	8.915.950	6.009.710,00	-2.906.240
- alte cheltuieli	59	1.160.200	910.200	690.459,00	-219.741
Plăți efectuate în anii precedenți și recuperate în anul curent	85	0	0	-26.226,00	-26.226
<b>Consiliul Județean Iași</b>	<b>65.02</b>	8.538.950	5.153.950	2.974.766,00	-2.179.184
<i>Secțiunea de funcționare</i>		8.538.950	5.153.950	2.974.766,00	-2.179.184
Cheltuieli curente	01	8.538.950	5.153.950	2.974.766,00	-2.179.184
- asistenta sociala	57	8.438.950	5.053.950	2.957.997,00	-2.095.953
- alte cheltuieli	59	100.000	100.000	16.769,00	-83.231
<b>Centrul Județean de Resurse și Asistență Educațională Iași</b>	<b>65.02</b>	587.000	515.000	188.764,00	-326.236
<i>Secțiunea de funcționare</i>		587.000	515.000	188.764,00	-326.236
Cheltuieli curente	01	587.000	515.000	188.764,00	-326.236
- cheltuieli de personal	10	48.000	40.000	36.000,00	-4.000
- bunuri si servicii	20	529.000	465.000	143.329,00	-321.671
- alte cheltuieli	59	10.000	10.000	9.435,00	-565
<b>Colegiul Tehnic "Ion Holban" Iași</b>	<b>65.02</b>	2.084.200	1.452.200	1.155.201,00	-296.999
<i>Secțiunea de funcționare</i>		2.084.200	1.452.200	1.155.201,00	-296.999
Cheltuieli curente	01	2.084.200	1.452.200	1.155.201,00	-296.999
- bunuri si servicii	20	681.000	522.000	338.277,00	-183.723
- asistenta sociala	57	1.104.000	700.000	609.181,00	-90.819
- alte cheltuieli	59	299.200	230.200	207.743,00	-22.457
<b>Liceul Tehnologic Special "Vasile Pavelcu" Iași</b>	<b>65.02</b>	2.720.000	2.022.000	1.482.671,00	-539.329
<i>Secțiunea de funcționare</i>		2.720.000	2.022.000	1.482.671,00	-539.329
Cheltuieli curente	01	2.720.000	2.022.000	1.484.101,00	-537.899
- bunuri si servicii	20	1.044.000	861.000	576.955,00	-284.045
- asistenta sociala	57	1.422.000	969.000	749.501,00	-219.499
- alte cheltuieli	59	254.000	192.000	157.645,00	-34.355
Plăți efectuate în anii precedenți și recuperate în anul curent	85			-1.430,00	-1.430
<b>Școala Gimnazială Specială Pașcani</b>	<b>65.02</b>	1.537.000	1.137.000	937.580,00	-199.420
<i>Secțiunea de funcționare</i>		1.537.000	1.137.000	937.580,00	-199.420
Cheltuieli curente	01	1.537.000	1.137.000	937.614,00	-199.386
- bunuri si servicii	20	954.000	769.000	594.212,00	-174.788



## SECȚIUNEA DE FUNCȚIONARE

- lei -

DENUMIREA INDICATORILOR	Cod indicator	Program aprobat 2021	Program Trim I+II+III	Execuție la data de 30.09.2021	Diferențe
- asistenta sociala	57	502.000	307.000	290.502,00	-16.498
- alte cheltuieli	59	81.000	61.000	52.900,00	-8.100
Plăți efectuate în anii precedenți și recuperate în anul curent	85			-34,00	-34,00
<b>Liceul Special "Moldova" Tg. Frumos</b>	<b>65.02</b>	1.490.000	1.147.000	574.802,00	-572.198
<i>Secțiunea de funcționare</i>		1.490.000	1.147.000	574.802,00	-572.198
Cheltuieli curente	01	1.490.000	1.147.000	578.082,00	-568.918
- bunuri si servicii	20	746.000	668.000	300.024,00	-367.976
- asistenta sociala	57	729.000	466.000	268.732,00	-197.268
- alte cheltuieli	59	15.000	13.000	9.326,00	-3.674
Plăți efectuate în anii precedenți și recuperate în anul curent	85 SF			-3.280,00	-3.280
<b>Școala Profesională Specială "Trinitas" Tg. Frumos</b>	<b>65.02</b>	2.173.000	1.514.000	1.045.875,00	-468.125
<i>Secțiunea de funcționare</i>		2.173.000	1.514.000	1.045.875,00	-468.125
Cheltuieli curente	01	2.173.000	1.514.000	1.067.357,00	-446.643
- bunuri si servicii	20	876.000	670.000	403.750,00	-266.250
- asistenta sociala	57	1.126.000	714.000	571.631,00	-142.369
- alte cheltuieli	59	171.000	130.000	91.976,00	-38.024
Plăți efectuate în anii precedenți și recuperate în anul curent	85			-21.482,00	-21.482
<b>Școala Gimnazială Specială "Constantin Păunescu" Iași</b>	<b>65.02</b>	1.682.000	1.159.000	884.651,00	-274.349
<i>Secțiunea de funcționare</i>		1.682.000	1.159.000	884.651,00	-274.349
Cheltuieli curente	01	1.682.000	1.159.000	884.651,00	-274.349
- bunuri si servicii	20	314.000	279.000	177.820,00	-101.180
- asistenta sociala	57	1.138.000	706.000	562.166,00	-143.834
- alte cheltuieli	59	230.000	174.000	144.665,00	-29.335
<b>Școala Gimnazială nr. 41 Iași</b>	<b>65.02</b>	34.000	30.650	17.732,00	-12.918
<i>Secțiunea de funcționare</i>		34.000	30.650	17.732,00	-12.918
Cheltuieli curente	01	34.000	30.650	17.732,00	-12.918
- bunuri si servicii	20	34.000	30.650	17.732,00	-12.918
<b>CAP. 66.02 Sănătate</b>	<b>66.02</b>	17.128.860	12.785.830	4.819.212,00	-7.966.618
<i>Secțiunea de funcționare</i>		17.128.860	12.785.830	4.819.212,00	-7.966.618
Cheltuieli curente	01	17.128.860	12.785.830	5.189.608,00	-7.596.222
- cheltuieli de personal	10	5.920.720	3.792.860	1.323.255,00	-2.469.605
- bunuri si servicii	20	2.989.640	1.880.470	151.585,00	-1.728.885
- transferuri între unități ale administrației publice	51 SF	8.218.500	7.112.500	3.714.768,00	-3.397.732
Plăți efectuate în anii precedenți și recuperate în anul curent	85	0,00	0,00	-370.396,00	-370.396,00

Anul curent: Luna 20. OCT. 2021  
 JUDEȚUL IAȘI  
 CONSILIUL JUDEȚEAN IAȘI  
 Anexă la Raport  
 Nr. 39/17.10.2021

## SECTIUNEA DE FUNCTIONARE

- lei -

DENUMIREA INDICATORILOR	Cod indicator	Program aprobat 2021	Program Trim I+II+III	Execuție la data de 30.09.2021	Diferențe
<b>Consiliul Județean Iași</b>	<b>66.02</b>	8.910.360	5.673.330	1.474.840,00	-4.198.490
<i>Secțiunea de funcționare</i>		8.910.360	5.673.330	1.474.840,00	-4.198.490
Cheltuieli curente	01	8.910.360	5.673.330	1.474.840,00	-4.198.490
- cheltuieli de personal	10	5.920.720	3.792.860	1.323.255,00	-2.469.605
- bunuri și servicii	20	2.989.640	1.880.470	151.585,00	-1.728.885
<b>Spitalul Clinic de Pneumoftiziologie Iași</b>	<b>66.02</b>	1.400.000	1.100.000	540.265,00	-559.735
<i>Secțiunea de funcționare</i>		1.400.000	1.100.000	540.265,00	-559.735
Cheltuieli curente	01	1.400.000	1.100.000	540.661,00	-559.339
- transferuri între unități ale administrației publice	51 SF	1.400.000	1.100.000	540.661,00	-559.339
Plăți efectuate în anii precedenți și recuperate în anul curent	85			-396,00	-396,00
<b>Spitalul Clinic de Obstetrică și Ginecologie "Elena Doamna" Iași</b>	<b>66.02</b>	100.000	100.000	0,00	-100.000
<i>Secțiunea de funcționare</i>		100.000	100.000	0,00	-100.000
Cheltuieli curente	01	100.000	100.000	0,00	-100.000
- transferuri între unități ale administrației publice	51 SF	100.000	100.000		-100.000
<b>Spitalul Clinic de Obstetrică și Ginecologie "Cuza Vodă" Iași</b>	<b>66.02</b>	0,00	0,00	-370.000,00	-370.000,00
<i>Secțiunea de funcționare</i>		0,00	0,00	-370.000,00	-370.000,00
Plăți efectuate în anii precedenți și recuperate în anul curent	85			-370.000,00	-370.000,00
<b>Spitalul Clinic de Urgență "Prof. Dr. N. Oblu" Iași</b>	<b>66.02</b>	330.000,00	330.000,00	0,00	-330.000,00
<i>Secțiunea de funcționare</i>		330.000,00	330.000,00	0,00	-330.000,00
Cheltuieli curente	01	330.000,00	330.000,00	0,00	-330.000,00
- transferuri între unități ale administrației publice	51 SF	330.000,00	330.000,00		-330.000,00
<b>Spitalul Clinic de Urgență pentru Copii "Sf. Maria" Iași</b>	<b>66.02</b>	2.373.000	2.373.000	515.862,00	-1.857.138
<i>Secțiunea de funcționare</i>		2.373.000	2.373.000	515.862,00	-1.857.138
Cheltuieli curente	01	2.373.000	2.373.000	515.862,00	-1.857.138
- transferuri între unități ale administrației publice	51 SF	2.373.000	2.373.000	515.862,00	-1.857.138
<b>Unitatea medico-socială Bivolari</b>	<b>66.02</b>	1.286.500	1.064.500	881.467,00	-183.033
<i>Secțiunea de funcționare</i>		1.286.500	1.064.500	881.467,00	-183.033
Cheltuieli curente	01	1.286.500	1.064.500	881.467,00	-183.033
- transferuri între unități ale administrației publice	51 SF	1.286.500	1.064.500	881.467,00	-183.033
<b>Unitatea medico-socială Răducăneni</b>	<b>66.02</b>	1.631.000	1.308.000	1.154.658,00	-153.342
<i>Secțiunea de funcționare</i>		1.631.000	1.308.000	1.154.658,00	-153.342
Cheltuieli curente	01	1.631.000	1.308.000	1.154.658,00	-153.342



SECȚIUNEA DE FUNCȚIONARE

- lei -


DENUMIREA INDICATORILOR	Cod indicator	Program aprobat 2021	Program Trim I+II+III	Execuție la data de 30.09.2021	Diferențe
- transferuri între unități ale administrației publice	51 SF	1.631.000	1.308.000	1.154.658,00	-153.342
<b>Unitatea de Asistență Medico-Socială Podu-Iloaiei</b>	<b>66.02</b>	1.098.000	837.000	622.120,00	-214.880
<i>Secțiunea de funcționare</i>		1.098.000	837.000	622.120,00	-214.880
Cheltuieli curente	01	1.098.000	837.000	622.120,00	-214.880
- transferuri între unități ale administrației publice	51 SF	1.098.000	837.000	622.120,00	-214.880
<b>CAP. 67.02 Cultură, recreere și religie</b>	<b>67.02</b>	81.767.670	59.751.580	50.729.454,00	-9.022.126
<i>Secțiunea de funcționare</i>		81.767.670	59.751.580	50.729.454,00	-9.022.126
Cheltuieli curente	01	81.767.670	59.751.580	50.782.559,00	-8.969.021
- cheltuieli de personal	10	6.508.000	4.858.400	4.652.127,00	-206.273
- bunuri și servicii	20	1.641.500	1.205.700	1.132.845,00	-72.855
- transferuri între unități ale administrației publice	51 SF	52.147.000	38.051.000	31.247.635,00	-6.803.365
- alte cheltuieli	59	21.471.170	15.636.480	13.749.952,00	-1.886.528
Plăți efectuate în anii precedenți și recuperate în anul curent	85	0	0	-53.105,00	-53.105
<b>Consiliul Județean Iași</b>	<b>67.02</b>	2.201.500	621.500	74.763,00	-546.737
<i>Secțiunea de funcționare</i>		2.201.500	621.500	74.763,00	-546.737
Cheltuieli curente	01	2.201.500	621.500	74.763,00	-546.737
- bunuri și servicii	20	22.500	22.500	22.491,00	-9
- alte cheltuieli	59	2.179.000	599.000	52.272,00	-546.728
<b>Biblioteca Județeană "Gheorghe Asachi" Iași</b>	<b>67.02</b>	8.213.000	6.105.100	5.789.816,00	-315.284
<i>Secțiunea de funcționare</i>		8.213.000	6.105.100	5.789.816,00	-315.284
Cheltuieli curente	01	8.213.000	6.105.100	5.822.439,00	-282.661
- cheltuieli de personal	10	6.508.000	4.858.400	4.652.127,00	-206.273
- bunuri și servicii	20	1.619.000	1.183.200	1.110.354,00	-72.846
- alte cheltuieli	59	86.000	63.500	59.958,00	-3.542
Plăți efectuate în anii precedenți și recuperate în anul curent	85			-32.623,00	-32.623
<b>Centrul Județean pentru Conservarea și Promovarea Culturii Tradiționale Iași</b>	<b>67.02</b>	1.176.000	895.500	580.575,00	-314.925
<i>Secțiunea de funcționare</i>		1.176.000	895.500	580.575,00	-314.925
Cheltuieli curente	01	1.176.000	895.500	580.575,00	-314.925
- transferuri între unități ale administrației publice	51 SF	1.176.000	895.500	580.575,00	-314.925
<b>Școala Populară de Arte "Titel Popovici" Iași</b>	<b>67.02</b>	2.021.000	1.683.000	1.211.347,00	-471.653
<i>Secțiunea de funcționare</i>		2.021.000	1.683.000	1.211.347,00	-471.653
Cheltuieli curente	01	2.021.000	1.683.000	1.211.347,00	-471.653
- transferuri între unități ale administrației publice	51 SF	2.021.000	1.683.000	1.211.347,00	-471.653



## SECTIUNEA DE FUNCȚIONARE

- lei -

DENUMIREA INDICATORILOR	Cod indicator	Program aprobat 2021	Program Trim I+II+III	Execuție la data de 30.09.2021	Diferențe
<b>Teatrul pentru Copii și Tineret "Lucașfăru" Iași</b>	<b>67.02</b>	9.220.000	6.494.000	5.759.796,00	-734.204
<i>Secțiunea de funcționare</i>		9.220.000	6.494.000	5.759.796,00	-734.204
Cheltuieli curente	01	9.220.000	6.494.000	5.759.796,00	-734.204
- transferuri între unități ale administrației publice	51 SF	9.220.000	6.494.000	5.759.796,00	-734.204
<b>Muzeul Național al Literaturii Române Iași</b>	<b>67.02</b>	10.801.000	7.539.000	5.137.830,00	-2.401.170
<i>Secțiunea de funcționare</i>		10.801.000	7.539.000	5.137.830,00	-2.401.170
Cheltuieli curente	01	10.801.000	7.539.000	5.137.830,00	-2.401.170
- transferuri între unități ale administrației publice	51 SF	10.801.000	7.539.000	5.137.830,00	-2.401.170
<b>Filarmonica "Moldova" Iași</b>	<b>67.02</b>	23.603.000	17.388.000	15.909.240,00	-1.478.760
<i>Secțiunea de funcționare</i>		23.603.000	17.388.000	15.909.240,00	-1.478.760
Cheltuieli curente	01	23.603.000	17.388.000	15.909.240,00	-1.478.760
- transferuri între unități ale administrației publice	51 SF	23.603.000	17.388.000	15.909.240,00	-1.478.760
<b>Ansamblul Artistic Profesionist "Constantin Arvinte" al Consiliului Județean Iași</b>	<b>67.02</b>	5.326.000	4.051.500	2.648.847,00	-1.402.653
<i>Secțiunea de funcționare</i>		5.326.000	4.051.500	2.648.847,00	-1.402.653
Cheltuieli curente	01	5.326.000	4.051.500	2.648.847,00	-1.402.653
- transferuri între unități ale administrației publice	51 SF	5.326.000	4.051.500	2.648.847,00	-1.402.653
<b>Mitropolia Moldovei și Bucovinei</b>	<b>67.02</b>	17.061.170	13.338.230	11.987.546,00	-1.350.684
<i>Secțiunea de funcționare</i>		17.061.170	13.338.230	11.987.546,00	-1.350.684
Cheltuieli curente	01	17.061.170	13.338.230	12.008.028,00	-1.330.202
- alte cheltuieli	59	17.061.170	13.338.230	12.008.028,00	-1.330.202
Plăți efectuate în anii precedenți și recuperate în anul curent	85			-20.482,00	-20.482
<b>Episcopia Romano - Catholică Iași</b>	<b>67.02</b>	1.658.000	1.268.110	1.267.894,00	-216
<i>Secțiunea de funcționare</i>		1.658.000	1.268.110	1.267.894,00	-216
Cheltuieli curente	01	1.658.000	1.268.110	1.267.894,00	-216
- alte cheltuieli	59	1.658.000	1.268.110	1.267.894,00	-216
<b>Biserica Ortodoxă Rusă de Rit Vechi - Episcopia Moldovei</b>	<b>67.02</b>	330.000	250.640	250.577,00	-63
<i>Secțiunea de funcționare</i>		330.000	250.640	250.577,00	-63
Cheltuieli curente	01	330.000	250.640	250.577,00	-63
- alte cheltuieli	59	330.000	250.640	250.577,00	-63
<b>Biserica Armeană</b>	<b>67.02</b>	90.000	66.870	66.735,00	-135
<i>Secțiunea de funcționare</i>		90.000	66.870	66.735,00	-135
Cheltuieli curente	01	90.000	66.870	66.735,00	-135



## SECTIUNEA DE FUNCTIONARE

- lei -

DENUMIREA INDICATORILOR	Cod indicator	Program aprobat 2021	Program Trim I+II+III	Execuție la data de 30.09.2021	Diferențe
- alte cheltuieli	59	90.000	66.870	66.735,00	-135
<b>Biserica Creștină după Evanghelie</b>	<b>67.02</b>	67.000	50.130	44.488,00	-5.642
<i>Secțiunea de funcționare</i>		67.000	50.130	44.488,00	-5.642
Cheltuieli curente	01	67.000	50.130	44.488,00	-5.642
- alte cheltuieli	59	67.000	50.130	44.488,00	-5.642
<b>CAP. 68.02 Asigurări și asistență socială</b>	<b>68.02</b>	182.233.500	150.558.510	128.214.257,00	-22.344.253
<i>Secțiunea de funcționare</i>		182.233.500	150.558.510	128.214.257,00	-22.344.253
Cheltuieli curente	01	182.563.500	150.888.510	128.940.031,00	-21.948.479
- cheltuieli de personal	10	137.405.000	119.605.010	105.104.008,00	-14.501.002
- bunuri și servicii	20	19.265.000	13.422.000	11.116.850,00	-2.305.150
- transferuri între unități ale administrației publice	51 SF	9.902.500	7.891.500	6.086.424,00	-1.805.076
- asistența socială	57	13.856.000	8.321.000	6.109.335,00	-2.211.665
- alte cheltuieli	59	2.135.000	1.649.000	523.414,00	-1.125.586
Plăți efectuate în anii precedenți și recuperate în anul curent	85	-330.000,00	-330.000,00	-725.774,00	-395.774
<b>Consiliul Județean Iași</b>	<b>68.02</b>	-130.000	-130.000	47.646,00	177.646
<i>Secțiunea de funcționare</i>		-130.000	-130.000	47.646,00	177.646
Cheltuieli curente	01	200.000	200.000	47.646,00	-152.354
- alte cheltuieli	59	200.000	200.000	47.646,00	-152.354
Plăți efectuate în anii precedenți și recuperate în anul curent	85	-330.000	-330.000	0,00	330.000
<b>Direcția Generală de Asistență Socială și Protecția Copilului Iași</b>	<b>68.02</b>	172.461.000	142.797.010	122.080.988,00	-20.716.022
a) asistența acordată pt. familie și copii		89.114.000	76.625.440	65.610.770,00	-11.014.670
b) asistență socială în caz de boli și invaliditate		57.598.000	47.045.570	38.411.912,00	-8.633.658
c) asistență acordată persoanelor în vârstă		545.000	402.000	117.483,00	-284.517
d) alte cheltuieli în domeniul asistenței sociale		25.204.000	18.724.000	17.940.823,00	-783.177
<i>Secțiunea de funcționare</i>		172.461.000	142.797.010	122.080.988,00	-20.716.022
Cheltuieli curente	01	172.461.000	142.797.010	122.805.961,00	-19.991.049
- cheltuieli de personal	10	137.405.000	119.605.010	105.104.008,00	-14.501.002
a) asistența acordată pt. familie și copii		73.180.000	66.442.440	57.694.522,00	-8.747.918
b) asistență socială în caz de boli și invaliditate		40.589.000	35.505.570	30.285.055,00	-5.220.515
c) asistență acordată persoanelor în vârstă		265.000	196.000	98.184,00	-97.816
d) alte cheltuieli în domeniul asistenței sociale		23.371.000	17.461.000	17.026.247,00	-434.753
- bunuri și servicii	20	19.265.000	13.422.000	11.116.850,00	-2.305.150
a) asistența acordată pt. familie și copii		6.643.000	5.097.000	4.583.266,00	-513.734



## SECTIUNEA DE FUNCTIONARE

- lei -

DENUMIREA INDICATORILOR	Cod indicator	Program aprobat 2021	Program Trim I+II+III	Execuție la data de 30.09.2021	Diferențe
b) asistentă socială în caz de boli și invaliditate		10.665.000	6.970.000	5.563.352,00	-1.406.648
c) asistentă acordată persoanelor în vârstă		274.000	202.000	55.656,00	-146.344
d) alte cheltuieli în domeniul asistenței sociale		1.683.000	1.153.000	914.576,00	-238.424
- asistenta sociala	57	13.856.000	8.321.000	6.109.335,00	-2.211.665
a) asistenta acordata pt. familie si copii		7.949.000	4.081.000	3.046.295,00	-1.034.705
b) asistentă socială în caz de boli și invaliditate		5.907.000	4.240.000	3.063.040,00	-1.176.960
- alte cheltuieli	59	1.935.000	1.449.000	475.768,00	-973.232
a) asistenta acordata pt. familie si copii		1.342.000	1.005.000	409.942,00	-595.058
b) asistentă socială în caz de boli și invaliditate		437.000	330.000	65.826,00	-264.174
c) asistentă acordată persoanelor în vârstă		6.000	4.000		-4.000
d) alte cheltuieli în domeniul asistenței sociale		150.000	110.000		-110.000
Plăți efectuate în anii precedenți și recuperate în anul curent	85	0	0	-724.973,00	-724.973
a) asistenta acordata pt. familie si copii				-123.255,00	-123.255
b) asistentă socială în caz de boli și invaliditate				-565.361,00	-565.361
c) asistentă acordată persoanelor în vârstă		0	0	-36.357,00	-36.357
<b>Unitatea medico-socială Bivolari</b>	<b>68.02</b>	3.837.500	3.123.500	2.581.390,00	-542.110
<i>Secțiunea de funcționare</i>		3.837.500	3.123.500	2.581.390,00	-542.110
Cheltuieli curente	01	3.837.500	3.123.500	2.581.390,00	-542.110
- transferuri între unități ale administrației publice	51 SF	3.837.500	3.123.500	2.581.390,00	-542.110
<b>Unitatea medico-socială Răducăneni</b>	<b>68.02</b>	4.109.500	3.160.500	2.237.901,00	-922.599
<i>Secțiunea de funcționare</i>		4.109.500	3.160.500	2.237.901,00	-922.599
Cheltuieli curente	01	4.109.500	3.160.500	2.237.901,00	-922.599
- transferuri între unități ale administrației publice	51 SF	4.109.500	3.160.500	2.237.901,00	-922.599
<b>Unitatea de Asistență Medico-Socială Podu-Iloaiei</b>	<b>68.02</b>	1.955.500	1.607.500	1.266.332,00	-341.168
<i>Secțiunea de funcționare</i>		1.955.500	1.607.500	1.266.332,00	-341.168
Cheltuieli curente	01	1.955.500	1.607.500	1.267.133,00	-340.367
- transferuri între unități ale administrației publice	51 SF	1.955.500	1.607.500	1.267.133,00	-340.367
Plăți efectuate în anii precedenți și recuperate în anul curent	85			-801,00	-801,00
<b>69.02 Partea IV-a Servicii și dezvoltare publică, locuințe, mediu și ape</b>	<b>69.02</b>	2.814.000	2.160.000	1.661.605,00	-498.395
<i>Secțiunea de funcționare</i>		2.814.000	2.160.000	1.661.605,00	-498.395
Cheltuieli curente	01	2.814.000	2.160.000	1.661.605,00	-498.395
- bunuri și servicii	20	307.000	307.000	18.620,00	-288.380
- alte transferuri	55 SF	2.507.000	1.853.000	1.642.985,00	-210.015
<b>CAP. 70.02 Locuințe, servicii și dezvoltare publică</b>	<b>70.02</b>	1.509.000	999.000	999.000,00	0



## SECTIUNEA DE FUNCTIONARE

- lei -


DENUMIREA INDICATORILOR	Cod indicator	Program aprobat 2021	Program Trim I+II+III	Execuție la data de 30.09.2021	Diferențe
<i>Secțiunea de funcționare</i>		1.509.000	999.000	999.000,00	0
Cheltuieli curente	01	1.509.000	999.000	999.000,00	0
- alte transferuri	55 SF	1.509.000	999.000	999.000,00	0
<b>S.C. APAVITAL S.A. Iași</b>	<b>70.02</b>	1.509.000	999.000	999.000,00	0
<i>Secțiunea de funcționare</i>		1.509.000	999.000	999.000,00	0
Cheltuieli curente	01	1.509.000	999.000	999.000,00	0
- alte transferuri	55 SF	1.509.000	999.000	999.000,00	0
<b>CAP. 74.02 Protecția mediului</b>	<b>74.02</b>	1.305.000	1.161.000	662.605,00	-498.395
<i>Secțiunea de funcționare</i>		1.305.000	1.161.000	662.605,00	-498.395
Cheltuieli curente	01	1.305.000	1.161.000	662.605,00	-498.395
- bunuri și servicii	20	307.000	307.000	18.620,00	-288.380
- alte transferuri	55 SF	998.000	854.000	643.985,00	-210.015
<b>Consiliul Județean Iași</b>	<b>74.02</b>	879.000	879.000	380.605,00	-498.395
<i>Secțiunea de funcționare</i>		879.000	879.000	380.605,00	-498.395
Cheltuieli curente	01	879.000	879.000	380.605,00	-498.395
- bunuri și servicii	20	307.000	307.000	18.620,00	-288.380
- alte transferuri	55 SF	572.000,00	572.000,00	361.985,00	-210.015,00
<b>SC APAVITAL SA</b>	<b>74.02</b>	426.000	282.000	282.000,00	0
<i>Secțiunea de funcționare</i>		426.000	282.000	282.000,00	0
Cheltuieli curente	01	426.000	282.000	282.000,00	0
- alte transferuri	55 SF	426.000	282.000	282.000,00	0
<b>79.02 Partea V-a Acțiuni economice</b>	<b>79.02</b>	29.463.980	25.263.980	15.419.892,00	-9.844.088
<i>Secțiunea de funcționare</i>		29.463.980	25.263.980	15.419.892,00	-9.844.088
Cheltuieli curente	01	29.463.980	25.263.980	15.419.892,00	-9.844.088
- bunuri și servicii	20	353.980	353.980	194.333,00	-159.647
- transferuri între unități ale administrației publice	51 SF	22.309.000	18.948.000	11.407.463,00	-7.540.537
- alte transferuri	55 SF	708.000	600.000	382.451,00	-217.549
- alte cheltuieli	59	6.093.000	5.362.000	3.435.645,00	-1.926.355
<b>CAP. 83.02 Agricultură, silvicultură, piscicultură și vânătoare</b>	<b>83.02</b>	271.000	271.000	194.333,00	-76.667
<i>Secțiunea de funcționare</i>		271.000	271.000	194.333,00	-76.667
Cheltuieli curente	01	271.000	271.000	194.333,00	-76.667
- bunuri și servicii	20	271.000	271.000	194.333,00	-76.667
<b>Consiliul Județean Iași</b>	<b>83.02</b>	271.000	271.000	194.333,00	-76.667



## SECTIUNEA DE FUNCTIONARE

- lei -

DENUMIREA INDICATORILOR	Cod indicator	Program aprobat 2021	Program Trim I+II+III	Execuție la data de 30.09.2021	Diferențe
<i>Secțiunea de funcționare</i>		271.000	271.000	194.333,00	-76.667
Cheltuieli curente	01	271.000	271.000	194.333,00	-76.667
- bunuri si servicii	20	271.000	271.000	194.333,00	-76.667
<b>CAP. 84.02 Transporturi</b>	<b>84.02</b>	22.391.980	19.030.980	11.407.463,00	-7.623.517
<i>Secțiunea de funcționare</i>		22.391.980	19.030.980	11.407.463,00	-7.623.517
Cheltuieli curente	01	22.391.980	19.030.980	11.407.463,00	-7.623.517
- bunuri si servicii	20	82.980,00	82.980,00	0,00	-82.980,00
- transferuri între unitati ale administratiei publice	51 SF	22.309.000	18.948.000	11.407.463,00	-7.540.537
<b>Consiliul Județean Iași</b>	<b>84.02</b>	82.980,00	82.980,00	0,00	-82.980,00
<i>Secțiunea de funcționare</i>		82.980,00	82.980,00	0,00	-82.980,00
Cheltuieli curente	01	82.980,00	82.980,00	0,00	-82.980,00
- bunuri si servicii	20	82.980,00	82.980,00	0,00	-82.980,00
<b>Direcția Județeană de Administrare a Drumurilor și Podurilor Iași</b>	<b>84.02</b>	22.309.000	18.948.000	11.407.463,00	-7.540.537
<i>Secțiunea de funcționare</i>		22.309.000	18.948.000	11.407.463,00	-7.540.537
Cheltuieli curente	01	22.309.000	18.948.000	11.407.463,00	-7.540.537
- transferuri între unitati ale administratiei publice	51 SF	22.309.000	18.948.000	11.407.463,00	-7.540.537
<b>CAP. 87.02 Acțiuni economice</b>	<b>87.02</b>	6.801.000	5.962.000	3.818.096,00	-2.143.904
<i>Secțiunea de funcționare</i>		6.801.000	5.962.000	3.818.096,00	-2.143.904
Cheltuieli curente	01	6.801.000	5.962.000	3.818.096,00	-2.143.904
- alte transferuri	55 SF	708.000	600.000	382.451,00	-217.549
- alte cheltuieli	59	6.093.000	5.362.000	3.435.645,00	-1.926.355
<b>Consiliul Județean Iași</b>	<b>87.02</b>	6.801.000	5.962.000	3.818.096,00	-2.143.904
<i>Secțiunea de funcționare</i>		6.801.000	5.962.000	3.818.096,00	-2.143.904
Cheltuieli curente	01	6.801.000	5.962.000	3.818.096,00	-2.143.904
- alte transferuri	55 SF	708.000	600.000	382.451,00	-217.549
- alte cheltuieli	59	6.093.000	5.362.000	3.435.645,00	-1.926.355
<b>TOTAL CHELTUIELI</b>		393.606.180	309.254.900	240.829.413,00	-68.425.487
<i>Secțiunea de funcționare</i>		393.606.180	309.254.900	240.829.413,00	-68.425.487
Cheltuieli curente	01	393.936.180	309.584.900	242.180.678,00	-67.404.222
- cheltuieli de personal	10	183.686.720	153.317.270	132.258.162,00	-21.059.108
- bunuri si servicii	20	41.683.140	32.566.820	19.936.710,00	-12.630.110
- dobanzi	30	182.000	95.000	91.000,00	-4.000
- fonduri de rezerva	50	300.000	0	0,00	0



SECȚIUNEA DE FUNCȚIONARE

- lei -

DENUMIREA INDICATORILOR	Cod indicator	Program aprobat 2021	Program Trim I+II+III	Execuție la data de 30.09.2021	Diferențe
- transferuri între unități ale administrației publice	51 SF	101.451.000	78.681.000	57.239.634,00	-21.441.366
- alte transferuri	55 SF	3.215.000	2.453.000	2.025.436,00	-427.564
- asistența socială	57	28.315.950	17.236.950	12.119.045,00	-5.117.905
- alte cheltuieli	59	35.102.370	25.234.860	18.510.691,00	-6.724.169
Plăți efectuate în anii precedenți și recuperate în anul curent	85	-330.000	-330.000	-1.351.265,00	-1.021.265

ORDONATOR PRINCIPAL DE CREDITE



Răspund în privința realității, regularității și legalității.

**DIRECTOR EXECUTIV,**

Elena ARVINTE *Arvin*

Răspund în privința realității, regularității și legalității.

**ȘEF SERVICIU BUGET,**

Mihaela Carmen ILII *Ilia*


Îmi asum responsabilitatea pentru fundamentarea, corectitudinea,

legalitatea întocmirii acestui înscris oficial

**consilier, Ana Maria PASCAL**

D:\PASCAL\An 2021\@ (a (a Proiecte de hotărâri 2021(a (a (a -Proiect -Execuții pentru plen\Trim III

*AP*



JUDEȚUL: IAȘI

Anexa nr. I.2.2

Unitatea administrativ-teritorială: JUDEȚUL IAȘI - CONSILIUL JUDEȚEAN IAȘI


## EXECUȚIA

bugetului local al Județului Iași - Consiliul Județean Iași,  
detaliat la cheltuieli pe părți, capitole, unități finanțate și titluri de cheltuieli,  
la data de 30.09.2021

## SECȚIUNEA DE DEZVOLTARE

- lei -


DENUMIREA INDICATORILOR	Cod indicator	Program aprobat 2021	Program Trim I+II+III	Execuție la data de 30.09.2021	Diferențe
0	1	2	3	4	5=(4-3)
<b>50.02 Partea I-a Servicii Publice Generale</b>	<b>50.02</b>	1.350.510	1.330.510	118.262	-1.212.248
<i>Secțiunea de dezvoltare</i>		1.350.510	1.330.510	118.262	-1.212.248
- transferuri între unități ale administrației publice	51	128.000	128.000	0	-128.000
- proiecte cu finanțare din fonduri externe nerambursabile aferente cadrului financiar 2014-2020	58	7.480	7.480	1.206	-6.274
- active nefinanciare	71	1.215.030	1.195.030	117.056	-1.077.974
<b>CAP. 51.02 Autorități publice și acțiuni externe</b>	<b>51.02</b>	1.222.510	1.202.510	118.262	-1.084.248
<i>Secțiunea de dezvoltare</i>		1.222.510	1.202.510	118.262	-1.084.248
- proiecte cu finanțare din fonduri externe nerambursabile aferente cadrului financiar 2014-2020	58	7.480	7.480	1.206	-6.274
- active nefinanciare	71	1.215.030	1.195.030	117.056	-1.077.974
<b>Consiliul Județean Iași</b>	<b>51.02</b>	1.222.510	1.202.510	118.262	-1.084.248
<i>Secțiunea de dezvoltare</i>		1.222.510	1.202.510	118.262	-1.084.248
- proiecte cu finanțare din fonduri externe nerambursabile aferente cadrului financiar 2014-2020	58	7.480	7.480	1.206	-6.274
- active nefinanciare	71	1.215.030	1.195.030	117.056	-1.077.974
<b>CAP. 54.02 Alte servicii publice generale</b>	<b>54.02</b>	128.000	128.000	0	-128.000
<i>Secțiunea de dezvoltare</i>		128.000	128.000	0	-128.000
- transferuri între unități ale administrației publice	51	128.000	128.000	0	-128.000
<b> Direcția Județeană de Evidență a Persoanelor Iași</b>	<b>54.02</b>	128.000	128.000	0	-128.000
<i>Secțiunea de dezvoltare</i>		128.000	128.000	0	-128.000
- transferuri între unități ale administrației publice	51	128.000	128.000	0	-128.000
<b>59.02 Partea II-a Apărare, ordine publică și siguranță națională</b>	<b>59.02</b>	624.780	588.930	0	-588.930



SECȚIUNEA DE DEZVOLTARE

- lei -

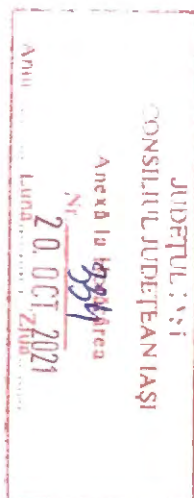
DENUMIREA INDICATORILOR	Cod indicator	Program aprobat 2021	Program Trim I+II+III	Execuție la data de 30.09.2021	Diferențe
<i>Secțiunea de dezvoltare</i>		624.780	588.930	0	-588.930
- active nefinanciare	71	624.780	588.930	0	-588.930
<b>CAP. 60.02 Apărare</b>	<b>60.02</b>	361.280	325.430	0	-325.430
<i>Secțiunea de dezvoltare</i>		361.280	325.430	0	-325.430
- active nefinanciare	71	361.280	325.430	0	-325.430
<b>Consiliul Județean Iași</b>	<b>60.02</b>	361.280	325.430	0	-325.430
<i>Secțiunea de dezvoltare</i>		361.280	325.430	0	-325.430
- active nefinanciare	71	361.280	325.430	0	-325.430
<b>CAP. 61.02 Ordine publică și siguranță națională</b>	<b>61.02</b>	263.500	263.500	0	-263.500
<i>Secțiunea de dezvoltare</i>		263.500	263.500	0	-263.500
- active nefinanciare	71	263.500	263.500	0	-263.500
<b>Consiliul Județean Iași</b>	<b>61.02</b>	263.500	263.500	0	-263.500
<i>Secțiunea de dezvoltare</i>		263.500	263.500	0	-263.500
- active nefinanciare	71	263.500	263.500	0	-263.500
<b>63.02 Partea III-a Cheltuieli social-culturale</b>	<b>63.02</b>	167.391.130	146.897.740	64.710.737	-82.187.003
<i>Secțiunea de dezvoltare</i>		167.391.130	146.897.740	64.710.737	-82.187.003
- transferuri între unități ale administrației publice	51	71.016.560	65.821.320	22.759.732	-43.061.588
- proiecte cu finanțare din FEN postaderare	56	32.000	32.000	31.854	-146
- proiecte cu finanțare din fonduri externe nerambursabile aferente cadrului financiar 2014-2020	58	84.182.420	69.514.840	49.798.338	-19.716.502
- active nefinanciare	71	12.160.150	11.529.580	1.121.495	-10.408.085
Plăți efectuate în anii precedenți și recuperate în anul curent	85SD	0	0	-9.000.682	-9.000.682
<b>CAP. 65.02 Învățământ</b>	<b>65.02</b>	1.203.350	1.203.350	161.768	-1.041.582
<i>Secțiunea de dezvoltare</i>		1.203.350	1.203.350	161.768	-1.041.582
- proiecte cu finanțare din FEN postaderare	56	32.000	32.000	31.854	-146
- active nefinanciare	71	1.171.350	1.171.350	129.914	-1.041.436
<b>Consiliul Județean Iași</b>	<b>65.02</b>	4.341.270	3.171.270	0	-3.171.270
<i>Secțiunea de dezvoltare</i>		4.341.270	3.171.270	0	-3.171.270
- proiecte cu finanțare din FEN postaderare	58	4.341.270	3.171.270	0	-3.171.270
<b>Centrul Județean de Resurse și Asistență Educațională Iași</b>	<b>65.02</b>	32.000	32.000	31.854	-146
<i>Secțiunea de dezvoltare</i>		32.000	32.000	31.854	-146
- proiecte cu finanțare din FEN postaderare	56	32.000	32.000	31.854	-146
<b>Liceul Tehnologic Special "Vasile Pavelcu" Iași</b>	<b>65.02</b>	206.000	206.000	129.914	-76.086



SECȚIUNEA DE DEZVOLTARE

- lei -

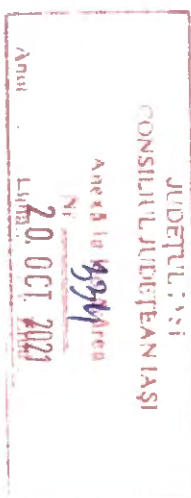
DENUMIREA INDICATORILOR	Cod indicator	Program aprobat 2021	Program Trim I+II+III	Execuție la data de 30.09.2021	Diferențe
<i>Secțiunea de dezvoltare</i>		206.000	206.000	129.914	-76.086
- active nefinanciare	71	206.000	206.000	129.914	-76.086
<b>Școala Gimnazială Specială Pașcani</b>	<b>65.02</b>	538.000	538.000	0	-538.000
<i>Secțiunea de dezvoltare</i>		538.000	538.000	0	-538.000
- active nefinanciare	71	538.000	538.000		-538.000
<b>Școala Profesională Specială "Trinitas" Tg. Frumos</b>	<b>65.02</b>	325.000	325.000	0	-325.000
<i>Secțiunea de dezvoltare</i>		325.000	325.000	0	-325.000
- active nefinanciare	71	325.000	325.000		-325.000
<b>Școala Gimnazială Specială "Constantin Păunescu" Iași</b>	<b>65.02</b>	102.350	102.350	0	-102.350
<i>Secțiunea de dezvoltare</i>		102.350	102.350	0	-102.350
- active nefinanciare	71	102.350	102.350		-102.350
<b>CAP. 66.02 Sănătate</b>	<b>66.02</b>	129.242.820	119.612.470	62.855.111	-56.757.359
<i>Secțiunea de dezvoltare</i>		129.242.820	119.612.470	62.855.111	-56.757.359
- transferuri între unități ale administrației publice	51	69.315.320	64.363.320	22.476.570	-41.886.750
- proiecte cu finanțare din fonduri externe nerambursabile aferente cadrului financiar 2014-2020	58	50.631.450	45.953.100	40.242.881	-5.710.219
- active nefinanciare	71	9.296.050	9.296.050	135.660	-9.160.390
Plăți efectuate în anii precedenți și recuperate în anul curent	85SD	0	0	-9.000.682	-9.000.682
<b>Consiliul Județean Iași</b>	<b>66.02</b>	59.927.500	55.249.150	31.451.441	-23.797.709
<i>Secțiunea de dezvoltare</i>		59.927.500	55.249.150	31.451.441	-23.797.709
- proiecte cu finanțare din fonduri externe nerambursabile aferente cadrului financiar 2014-2020	58	50.631.450	45.953.100	40.242.881	-5.710.219
- active nefinanciare	71	9.296.050	9.296.050	135.660	-9.160.390
Plăți efectuate în anii precedenți și recuperate în anul curent	85SD	0	0	-8.927.100	-8.927.100
<b>Spitalul Clinic de Pneumoftiziologie Iași</b>	<b>66.02</b>	16.266.210	16.020.210	-63.101	-16.083.311
<i>Secțiunea de dezvoltare</i>		16.266.210	16.020.210	-63.101	-16.083.311
- transferuri între unități ale administrației publice	51	16.266.210	16.020.210	10.481	-16.009.729
Plăți efectuate în anii precedenți și recuperate în anul curent	85SD			-73.582,00	-73.582,00
<b>Spitalul Clinic de Obstetrică și Ginecologie "Elena Doamna" Iași</b>	<b>66.02</b>	6.628.300	4.033.300	0	-4.033.300
<i>Secțiunea de dezvoltare</i>		6.628.300	4.033.300	0	-4.033.300
- transferuri între unități ale administrației publice	51	6.628.300	4.033.300		-4.033.300



## SECȚIUNEA DE DEZVOLTARE

- lei -

DENUMIREA INDICATORILOR	Cod indicator	Program aprobat 2021	Program Trim I+II+III	Execuție la data de 30.09.2021	Diferențe
<b>Spitalul Clinic de Obstetrică și Ginecologie "Cuza Vodă" Iași</b>	<b>66.02</b>	2.111.000,00	0,00	0,00	0,00
<i>Secțiunea de dezvoltare</i>		2.111.000,00	0,00	0,00	0,00
- transferuri între unități ale administrației publice	51	2.111.000,00	0,00		0,00
<b>Spitalul Clinic de Urgență "Prof. Dr. N. Oblu" Iași</b>	<b>66.02</b>	22.273.630	22.273.630	21.704.308	-569.322
<i>Secțiunea de dezvoltare</i>		22.273.630	22.273.630	21.704.308	-569.322
- transferuri între unități ale administrației publice	51	22.273.630	22.273.630	21.704.308	-569.322
<b>Spitalul Clinic de Boli Infecțioase "Sf. Parascheva" Iași</b>	<b>66.02</b>	3.992.020	3.992.020	517.552	-3.474.468
<i>Secțiunea de dezvoltare</i>		3.992.020	3.992.020	517.552	-3.474.468
- transferuri între unități ale administrației publice	51	3.992.020	3.992.020	517.552	-3.474.468
<b>Spitalul Clinic de Urgență pentru Copii "Sf. Maria" Iași</b>	<b>66.02</b>	18.044.160	18.044.160	244.229	-17.799.931
<i>Secțiunea de dezvoltare</i>		18.044.160	18.044.160	244.229	-17.799.931
- transferuri între unități ale administrației publice	51	18.044.160	18.044.160	244.229	-17.799.931
<b>CAP. 67.02 Cultură, recreere și religie</b>	<b>67.02</b>	10.874.030	10.158.640	5.610.285	-4.548.355
<i>Secțiunea de dezvoltare</i>		10.874.030	10.158.640	5.610.285	-4.548.355
- transferuri între unități ale administrației publice	51	1.525.240	1.282.000	121.162	-1.160.838
- proiecte cu finanțare din fonduri externe nerambursabile aferente cadrului financiar 2014-2020	58	7.993.670	7.855.060	4.633.202	-3.221.858
- active nefinanciare	71	1.355.120	1.021.580	855.921	-165.659
<b>Consiliul Județean Iași</b>	<b>67.02</b>	9.290.790	8.818.640	5.431.204	-3.387.436
<i>Secțiunea de dezvoltare</i>		9.290.790	8.818.640	5.431.204	-3.387.436
- proiecte cu finanțare din fonduri externe nerambursabile aferente cadrului financiar 2014-2020	58	7.993.670	7.855.060	4.633.202	-3.221.858
- active nefinanciare	71	1.297.120	963.580	798.002	-165.578
<b>Biblioteca Județeană "Gheorghe Asachi" Iași</b>	<b>67.02</b>	58.000	58.000	57.919	-81
<i>Secțiunea de dezvoltare</i>		58.000	58.000	57.919	-81
- active nefinanciare	71	58.000	58.000	57.919	-81
<b>Centrul Județean pentru Conservarea și Promovarea Culturii Tradiționale Iași</b>	<b>67.02</b>	27.000	27.000	22.223	-4.777
<i>Secțiunea de dezvoltare</i>		27.000	27.000	22.223	-4.777
- transferuri între unități ale administrației publice	51	27.000	27.000	22.223	-4.777
<b>Școala Populară de Arte "Titel Popovici" Iași</b>	<b>67.02</b>	62.000	62.000	18.000	-44.000



## SECȚIUNEA DE DEZVOLTARE

- lei -

DENUMIREA INDICATORILOR	Cod indicator	Program aprobat 2021	Program Trim I+II+III	Execuție la data de 30.09.2021	Diferențe
<i>Secțiunea de dezvoltare</i>		62.000	62.000	18.000	-44.000
- transferuri între unități ale administrației publice	51	62.000	62.000	18.000	-44.000
<b>Teatrul pentru Copii și Tineret "Lucașfăruș" Iași</b>	<b>67.02</b>	218.340	75.000	49.857	-25.143
<i>Secțiunea de dezvoltare</i>		218.340	75.000	49.857	-25.143
- transferuri între unități ale administrației publice	51	218.340	75.000	49.857	-25.143
<b>Muzeul Național al Literaturii Romane Iași</b>	<b>67.02</b>	1.099.900	1.000.000	18.457	-981.543
<i>Secțiunea de dezvoltare</i>		1.099.900	1.000.000	18.457	-981.543
- transferuri între unități ale administrației publice	51	1.099.900	1.000.000	18.457	-981.543
<b>Ansamblul Artistic Profesionist "Constantin Arvinte" al Consiliului Județean Iași</b>	<b>67.02</b>	118.000	118.000	12.625	-105.375
<i>Secțiunea de dezvoltare</i>		118.000	118.000	12.625	-105.375
- transferuri între unități ale administrației publice	51	118.000	118.000	12.625	-105.375
<b>CAP. 68.02 Asigurări și asistență socială</b>	<b>68.02</b>	21.729.660	12.752.010	5.084.255	-7.667.755
<i>Secțiunea de dezvoltare</i>		21.729.660	12.752.010	5.084.255	-7.667.755
- transferuri între unități ale administrației publice	51	176.000	176.000	162.000	-14.000
- proiecte cu finanțare din fonduri externe nerambursabile aferente cadrului financiar 2014-2020	58	21.216.030	12.535.410	4.922.255	-7.613.155
- active nefinanciare	71	337.630	40.600	0	-40.600
<b>Direcția Generală de Asistență Socială și Protecția Copilului Iași</b>	<b>68.02</b>	21.553.660	12.576.010	4.922.255	-7.653.755
a) asistența acordată pt. familie și copii		21.223.060	12.307.780	4.767.069	-7.540.711
b) asistență socială în caz de boli și invaliditate		330.600	268.230	155.186	-113.044
<i>Secțiunea de dezvoltare</i>		21.553.660	12.576.010	4.922.255	-7.653.755
- proiecte cu finanțare din fonduri externe nerambursabile aferente cadrului financiar 2014-2020	58	21.216.030	12.535.410	4.922.255	-7.613.155
a) asistența acordată pt. familie și copii		20.926.030	12.307.780	4.767.069	-7.540.711
b) asistență socială în caz de boli și invaliditate		290.000	227.630	155.186	-72.444
- active nefinanciare	71	337.630	40.600	0	-40.600
a) asistența acordată pt. familie și copii		297.030			0
b) asistență socială în caz de boli și invaliditate		40.600	40.600		-40.600
<b>Unitatea medico-socială Răducăneni</b>	<b>68.02</b>	176.000	176.000	162.000	-14.000
<i>Secțiunea de dezvoltare</i>		176.000	176.000	162.000	-14.000
- transferuri între unități ale administrației publice	51	176.000	176.000	162.000	-14.000



## SECTIUNEA DE DEZVOLTARE

- lei -


DENUMIREA INDICATORILOR	Cod indicator	Program aprobat 2021	Program Trim I+II+III	Execuție la data de 30.09.2021	Diferențe
<b>69.02 Partea IV-a Servicii și dezvoltare publică, locuințe, mediu și ape</b>	<b>69.02</b>	4.276.010	3.558.010	831.274	-2.726.736
<i>Secțiunea de dezvoltare</i>		4.276.010	3.558.010	831.274	-2.726.736
- proiecte cu finanțare din FEN postaderare	56	489.690	489.690	15.740	-473.950
- proiecte cu finanțare din fonduri externe nerambursabile aferente cadrului financiar 2014-2020	58	1.214.950	1.214.950	179	-1.214.771
- active nefinanciare	71	1.135.370	1.135.370	124.355	-1.011.015
- rambursari de credite	81	1.436.000	718.000	691.000	-27.000
<b>CAP. 74.02 Protecția mediului</b>	<b>74.02</b>	4.276.010	3.558.010	831.274	-2.726.736
<i>Secțiunea de dezvoltare</i>		4.276.010	3.558.010	831.274	-2.726.736
- proiecte cu finanțare din FEN postaderare	56	489.690	489.690	15.740	-473.950
- proiecte cu finanțare din fonduri externe nerambursabile aferente cadrului financiar 2014-2020	58	1.214.950	1.214.950	179	-1.214.771
- active nefinanciare	71	1.135.370	1.135.370	124.355	-1.011.015
- rambursari de credite	81	1.436.000	718.000	691.000	-27.000
<b>Consiliul Județean Iași</b>	<b>74.02</b>	4.276.010	3.558.010	831.274	-2.726.736
<i>Secțiunea de dezvoltare</i>		4.276.010	3.558.010	831.274	-2.726.736
- proiecte cu finanțare din FEN postaderare	56	489.690	489.690	15.740	-473.950
- proiecte cu finanțare din fonduri externe nerambursabile aferente cadrului financiar 2014-2020	58	1.214.950	1.214.950	179	-1.214.771
- active nefinanciare	71	1.135.370	1.135.370	124.355	-1.011.015
- rambursari de credite	81	1.436.000	718.000	691.000	-27.000
<b>79.02 Partea V-a Acțiuni economice</b>	<b>79.02</b>	274.166.240	249.119.820	125.885.017	-123.234.803
<i>Secțiunea de dezvoltare</i>		274.166.240	249.119.820	125.885.017	-123.234.803
- transferuri între unitati ale administratiei publice	51	123.550.500	117.159.500	94.095.153	-23.064.347
- alte transferuri	55	2.596.890	2.201.500	92.081	-2.109.419
- proiecte cu finanțare din fonduri externe nerambursabile aferente cadrului financiar 2014-2020	58	127.889.770	117.559.740	35.192.621	-82.367.119
- active nefinanciare	71	20.129.080	12.199.080	255.104	-11.943.976
Plăți efectuate în anii precedenți și recuperate în anul curent	85SD	-3.749.000	-3.749.000	-3.749.942	-942
<b>CAP. 80.02 Acțiuni generale economice, comerciale și de muncă</b>	<b>80.02</b>	8.019.640	4.019.640	82.660	-3.936.980
<i>Secțiunea de dezvoltare</i>		8.019.640	4.019.640	82.660	-3.936.980
- active nefinanciare	71	8.019.640	4.019.640	82.660	-3.936.980



## SECȚIUNEA DE DEZVOLTARE

- lei -

DENUMIREA INDICATORILOR	Cod indicator	Program aprobat 2021	Program Trim I+II+III	Execuție la data de 30.09.2021	Diferențe
<b>Consiliul Județean Iași</b>	<b>80.02</b>	8.019.640	4.019.640	82.660	-3.936.980
<i>Secțiunea de dezvoltare</i>		8.019.640	4.019.640	82.660	-3.936.980
- active nefinanciare	71	8.019.640	4.019.640	82.660	-3.936.980
<b>CAP. 84.02 Transporturi</b>	<b>84.02</b>	266.145.100	245.098.680	125.802.357	-119.296.323
<i>Secțiunea de dezvoltare</i>		266.145.100	245.098.680	125.802.357	-119.296.323
- transferuri între unități ale administrației publice	51	123.550.500	117.159.500	94.095.153	-23.064.347
- alte transferuri	55	2.595.390	2.200.000	92.081	-2.107.919
- proiecte cu finanțare din fonduri externe nerambursabile aferente cadrului financiar 2014-2020	58	127.889.770	117.559.740	35.192.621	-82.367.119
- active nefinanciare	71	12.109.440	8.179.440	172.444	-8.006.996
Plăți efectuate în anii precedenți și recuperate în anul curent	85SD	-3.749.000	-3.749.000	-3.749.942	-942
<b>Consiliul Județean Iași</b>	<b>84.02</b>	142.594.600	127.939.180	35.457.146	-92.482.034
<i>Secțiunea de dezvoltare</i>		142.594.600	127.939.180	35.457.146	-92.482.034
- alte transferuri	55	2.595.390	2.200.000	92.081	-2.107.919
- proiecte cu finanțare din fonduri externe nerambursabile aferente cadrului financiar 2014-2020	58	127.889.770	117.559.740	35.192.621	-82.367.119
- active nefinanciare	71	12.109.440	8.179.440	172.444	-8.006.996
<b>Direcția Județeană de Administrare a Drumurilor și Podurilor Iași</b>	<b>84.02</b>	119.801.500	113.410.500	90.345.211	-23.065.289
<i>Secțiunea de dezvoltare</i>		119.801.500	113.410.500	90.345.211	-23.065.289
- transferuri între unități ale administrației publice	51	123.550.500	117.159.500	94.095.153	-23.064.347
Plăți efectuate în anii precedenți și recuperate în anul curent	85SD	-3.749.000	-3.749.000	-3.749.942	-942
<b>CAP. 87.02 Acțiuni economice</b>	<b>87.02</b>	1.500	1.500	0	-1.500
<i>Secțiunea de dezvoltare</i>		1.500	1.500	0	-1.500
- alte transferuri	55	1.500	1.500	0	-1.500
<b>Consiliul Județean Iași</b>	<b>87.02</b>	1.500	1.500	0	-1.500
<i>Secțiunea de dezvoltare</i>		1.500	1.500	0	-1.500
- alte transferuri	55	1.500	1.500	0	-1.500
<b>TOTAL CHELTUIELI</b>		444.059.670	397.746.010	191.545.290	-206.200.720
<i>Secțiunea de dezvoltare</i>		444.059.670	397.746.010	191.545.290	-206.200.720
- transferuri între unități ale administrației publice	51	194.695.060	183.108.820	116.854.885	-66.253.935
- alte transferuri	55	2.596.890	2.201.500	92.081	-2.109.419
- proiecte cu finanțare din FEN postaderare	56	521.690	521.690	47.594	-474.096
- proiecte cu finanțare din fonduri externe nerambursabile	58	213.294.620	188.297.010	84.992.344	-103.304.666



SECȚIUNEA DE DEZVOLTARE

- lei -

DENUMIREA INDICATORILOR	Cod indicator	Program aprobat 2021	Program Trim I+II+III	Execuție la data de 30.09.2021	Diferențe
- active nefinanciare	71	35.264.410	26.647.990	1.618.010	-25.029.980
- rambursari de credite	81	1.436.000	718.000	691.000	-27.000
Plăți efectuate în anii precedenți și recuperate în anul curent	85SD	-3.749.000	-3.749.000	-12.750.624	-9.001.624

**ORDONATOR PRINCIPAL DE CREDITE**  
**PREȘEDINTE**  
**Costel ALEXE**



Răspund în privința realității, regularității și legalității.

**DIRECTOR EXECUTIV,**  
**Elena ARVINTE**

Răspund în privința realității, regularității și legalității.

**ȘEF SERVICIU BUGET,**  
**Mihaela Carmen ILI**

Îmi asum responsabilitatea pentru fundamentarea, corectitudinea,  
 legalitatea întocmirii acestui înscris oficial  
**consilier, Ana Maria PASCAL**

D: PASCAL An 2021 *ta ta ta* Proiecte de hotarari 2021 *ta ta ta* Proiect -Executii pentru plen Trim III



## EXECUȚIA

bugetului instituțiilor publice și activităților finanțate integral sau parțial din venituri proprii, centralizat la nivelul Județului Iași - Consiliul Județean Iași,  
la data de 30.09.2021

<div style="border: 1px solid red; padding: 5px; text-align: center;">           JUDEȚUL IAȘI            CONSILIUL JUDEȚEAN IAȘI            Anexă la Hotărârea  <b>DENUMIREA INDICATORILOR</b>  <b>20. OCT. 2021</b>            Anul ..... Luna ..... Ziua .....         </div>		Cod indicator	Program aprobat 2021	Din care, credite bugetare destinate stingerii platilor restante	Program trim I+II+III	Execuție la data de 30.09.2021	Diferențe
A		B	1	2	3	4	5-4=3
<b>TOTAL VENITURI (cod 00.02+00.15+00.16+00.17+45.10)</b>		<b>00.01</b>	<b>945 822 370</b>	<b>0</b>	<b>773 814 070</b>	<b>627 023 440</b>	<b>-146 790 630</b>
<b>I. VENITURI CURENTE ( cod 00.03+00.12)</b>		<b>00.02</b>	<b>418 616 310</b>	<b>0</b>	<b>336 855 250</b>	<b>282 246 409</b>	<b>-54 608 841</b>
<b>A. VENITURI FISCALE (cod 00.10)</b>		<b>00.03</b>	<b>0</b>	<b>0</b>	<b>0</b>	<b>0</b>	<b>0</b>
<b>A4. IMPOZITE SI TAXE PE BUNURI SI SERVICII (cod 15.10)</b>		<b>00.10</b>	<b>0</b>	<b>0</b>	<b>0</b>	<b>0</b>	<b>0</b>
<b>Taxe pe servicii specifice (cod 15.10.01+15.10.50)</b>		<b>15.10</b>	<b>0</b>	<b>0</b>	<b>0</b>	<b>0</b>	<b>0</b>
	Impozit pe spectacole	15.10.01	0	0	0	0	0
	Alte taxe pe servicii specifice	15.10.50	0	0	0	0	0
<b>C. VENITURI NEFISCALE ( cod 00.13+00.14)</b>		<b>00.12</b>	<b>418 616 310</b>	<b>0</b>	<b>336 855 250</b>	<b>282 246 409</b>	<b>-54 608 841</b>
<b>C1. VENITURI DIN PROPRIETATE (cod 30.10+31.10)</b>		<b>00.13</b>	<b>35 000</b>	<b>0</b>	<b>30 000</b>	<b>1 894</b>	<b>-28 106</b>
<b>Venituri din proprietate (cod 30.10.05+30.10.08+30.10.09+30.10.50)</b>		<b>30.10</b>	<b>35 000</b>	<b>0</b>	<b>30 000</b>	<b>1 894</b>	<b>-28 106</b>
	Venituri din concesiuni si inchirieri	30.10.05	35 000	0	30 000	1 894	-28 106
	Alte venituri din concesiuni si inchirieri de catre institutiile publice	30.10.05.30	35 000	0	30 000	1 894	-28 106
	Venituri din dividende *) (30.10.08.02)	30.10.08	X	X	X	X	X
	Venituri din dividende de la alti plătitori*)	30.10.08.02	X	X	X	X	X
	Venituri din utilizarea pasunilor comunale	30.10.09	0	0	0	0	0
	Alte venituri din proprietate	30.10.50	0	0	0	0	0
<b>Venituri din dobanzi (cod 31.10.03)</b>		<b>31.10</b>	<b>0</b>	<b>0</b>	<b>0</b>	<b>0</b>	<b>0</b>
	Alte venituri din dobanzi	31.10.03	0	0	0	0	0
<b>C2. VANZARI DE BUNURI SI SERVICII (cod 33.10+34.10+35.10+36.10+37.10)</b>		<b>00.14</b>	<b>418 581 310</b>	<b>0</b>	<b>336 825 250</b>	<b>282 244 515</b>	<b>-54 580 735</b>
<b>Venituri din prestari de servicii si alte activitati (cod 33.10.05+33.10.08+33.10.09+33.10.13+33.10.14+33.10.16+33.10.17+33.10.19+33.10.20+33.10.21+33.10.30 la 33.10.32+33.10.50)</b>		<b>33.10</b>	<b>417 870 340</b>	<b>0</b>	<b>336 185 380</b>	<b>281 598 829</b>	<b>-54 586 551</b>
	Taxe si alte venituri in invățăământ	33.10.05	492 860	0	426 400	314 784	-11 616
	Venituri din prestări de servicii	33.10.08	11 957 000	0	8 937 500	8 033 578	-903 922
	Taxe și alte venituri din protecția mediului	33.10.09	0	0	0	0	0
	Contribuția de întreținere a persoanelor asistate	33.10.13	992 000	0	888 000	960 481	72 481
	Contribuția elevilor și studenților pentru internate, camine și cantine	33.10.14	0	0	0	0	0
	Venituri din valorificarea produselor obținute din activitatea proprie sau anexa	33.10.16	35 000	0	25 000	986	-24 014
	Venituri din organizarea de cursuri de calificare și conversie profesională, specializare și perfecționare	33.10.17	0	0	0	0	0
	Venituri din serbări și spectacole școlare, manifestări culturale, artistice și sportive	33.10.19	608 000	0	503 000	490 163	-12 837
	Venituri din cercetare	33.10.20	797 090	0	712 090	715 705	3 615
	Venituri din contractele încheiate cu casele de asigurări sociale de sănătate	33.10.21	262 946 390	0	214 808 890	187 234 972	-27 573 918
	Venituri din contractele încheiate cu direcțiile de sănătate publică din sume alocate de la bugetul de stat	33.10.30	139 002 000	0	109 057 000	83 130 662	-25 926 338
	Venituri din contractele încheiate cu direcțiile de sănătate publică din sume alocate din veniturile proprii ale Ministerului Sănătății	33.10.31	0	0	0	0	0
	Venituri din contractele încheiate cu institutiile de medicina legala	33.10.32	0	0	0	0	0
	Alte venituri din prestari de servicii si alte activitati	33.10.50	1 040 000	0	827 500	717 498	-110 002
<b>Venituri din taxe administrative, eliberari permise (cod 34.10.50)</b>		<b>34.10</b>	<b>0</b>	<b>0</b>	<b>0</b>	<b>0</b>	<b>0</b>
	Alte venituri din taxe administrative, eliberări permise	34.10.50	0	0	0	0	0
<b>Amenzi, penalitati si confiscari (cod 35.10.50)</b>		<b>35.10</b>	<b>2 000</b>	<b>0</b>	<b>2 000</b>	<b>1 795</b>	<b>-205</b>
	Alte amenzi, penalități și confiscări	35.10.50	2 000	0	2 000	1 795	-205
<b>Diverse venituri (cod 36.10.50)</b>		<b>36.10</b>	<b>304 000</b>	<b>0</b>	<b>240 900</b>	<b>254 164</b>	<b>13 264</b>
<b>Sume provenite din finantarea anilor precedenti (36.10.32.02 - 36.10.32.03)</b>		<b>36.10.32</b>	<b>0</b>	<b>0</b>	<b>0</b>	<b>0</b>	<b>0</b>
	Sume provenite din finantarea anilor precedenti, aferente sectiunii de dezvoltare	36.10.32.02	0	0	0	0	0
	Sume provenite din finantarea anilor precedenti, aferente sectiunii de functionare	36.10.32.03	0	0	0	0	0
	Alte venituri	36.10.50	304 000	0	240 900	254 164	13 264

- lei -

JUDEȚUL IASI CONSILIUL JUDEȚEAN IAȘI Anexă la Hotărârea <b>DENUMIREA INDICATORILOR</b> Anul Lună <b>20 OCT 2021</b>		Cod indicator	Program aprobat 2021	Din care, credite bugetare destinate stingerii platilor restante	Program trim I+II+III	Execuție la data de 30.09.2021	Diferențe
A		B	1	2	3	4	5=4-3
<b>Transferuri voluntare, altele decât subvențiile (cod 37.10.01 + 37.10.03 + 37.10.04 + 37.10.50)</b>		37.10	404 970	0	396 970	389 727	-7 243
	Donații și sponsorizări	37.10.01	340 970	0	340 970	370 027	29 057
	Vărsăminte din secțiunea de funcționare pentru finanțarea secțiunii de dezvoltare a bugetului local(cu semnul minus)	37.10.03	-146 000	0	-146 000	-23 994	122 006
	Vărsăminte din secțiunea de funcționare	37.10.04	146 000	0	146 000	23 994	-122 006
	Alte transferuri voluntare	37.10.50	64 000	0	56 000	19 700	-36 300
<b>II. VENITURI DIN CAPITAL (cod 39.10)</b>		<b>00.15</b>	<b>0</b>	<b>0</b>	<b>0</b>	<b>4 208</b>	<b>4 208</b>
<b>Venituri din valorificarea unor bunuri (cod 39.10.01+39.10.50)</b>		39.10	0	0	0	4 208	4 208
	Venituri din valorificarea unor bunuri ale institutiilor publice	39.10.01	0	0	0	4 208	4 208
	Alte venituri din valorificarea unor bunuri	39.10.50	0	0	0	0	0
<b>III. OPERATIUNI FINANCIARE (cod 40.10+41.10)</b>		<b>00.16</b>	<b>0</b>	<b>0</b>	<b>0</b>	<b>9 480 820</b>	<b>9 480 820</b>
<b>Încasări din rambursarea împrumuturilor acordate (cod40.10.15+ 40.10.16)</b>		40.10	0	0	0	7 980 820	7 980 820
Sume utilizate din excedentul anului precedent pentru efectuarea de cheltuieli (cod 40.10.15+40.10.15.02)		40.10.15	0	0	0	7 980 820	7 980 820
	Sume utilizate din excedentul anului precedent pentru secțiunea de funcționare	40.10.15.01	0	0	0	2 813 533	2 813 533
	Sume utilizate din excedentul anului precedent pentru secțiunea de dezvoltare	40.10.15.02	0	0	0	5 167 287	5 167 287
<b>Alte operațiuni financiare ( cod 41.10.01+41.10.06)</b>		41.10	0	0	0	1 500 000	1 500 000
	Disponibilități din venituri curente constituite în depozite	41.10.01	0	0	0	0	0
	Sume din excedentul anului precedent pentru acoperirea golurilor temporare de casă	41.10.06	0	0	0	1 500 000	1 500 000
<b>IV. SUBVENTII (cod 00.18)</b>		<b>00.17</b>	<b>527 206 060</b>	<b>0</b>	<b>436 958 820</b>	<b>333 697 433</b>	<b>-103 261 387</b>
<b>SUBVENTII DE LA ALTE NIVELE ALE ADMINISTRATIEI PUBLICE (cod 42.10+42.10.09+42.10.10+42.10.11+42.10.12+42.10.13+42.10.14+42.10.15+42.10.16+42.10.17+42.10.18)</b>		<b>00.18</b>	<b>527 206 060</b>	<b>0</b>	<b>436 958 820</b>	<b>333 697 433</b>	<b>-103 261 387</b>
<b>Subvenții de la bugetul de stat (cod 42.10.11+42.10.39+42.10.43)</b>		42.10	322 000	0	322 000	0	-322 000
	Subvenții de la bugetul de stat pentru spitale	42.10.11	0	0	0	0	0
	Subvenții de la bugetul de stat către institutii publice finanțate partial sau integral din venituri proprii pentru proiecte finanțate din FEN postaderare	42.10.39	0	0	0	0	0
	Sume primite de institutiile publice si activitatile finanțate integral sau partial din venituri proprii in cadrul programelor FEAGA implementate de APIA	42.10.43	0	0	0	0	0
	Subvenții de la bugetul de stat către institutii publice finanțate partial sau integral din venituri proprii necesare sustinerii derularii proiectelor finanțate din fonduri externe nerambursabile (FEN) postaderare, aferente perioadei de programare 2014-2020	42.10.70	0	0	0	0	0
	Sume alocate pentru stimulentele de risc	42.10.82	322 000	0	322 000	0	-322 000
<b>SUBVENTII DE LA ALTE ADMINISTRATII (cod 43.10.09+43.10.10+43.10.14+43.10.15+43.10.16+43.10.17+43.10.19)</b>		<b>43.10</b>	<b>526 884 060</b>	<b>0</b>	<b>436 636 820</b>	<b>333 697 433</b>	<b>-102 939 387</b>
	Subvenții pentru institutii publice	43.10.09	94 418 000	0	72 631 000	55 508 616	-17 122 384
	Subvenții din bugetele locale pentru finanțarea cheltuielilor curente din domeniul sănătății	43.10.10	4 203 000	0	3 903 000	1 056 523	-2 846 477
	Subvenții din bugetele locale pentru finanțarea cheltuielilor de capital din domeniul sănătății	43.10.14	29 320 930	0	28 597 930	22 421 346	-6 176 584
	Subvenții din bugetul local pentru finanțarea camerelor agricole	43.10.15	0	0	0	0	0
	Sume din bugetul de stat către bugetele locale pentru finanțarea investițiilor în sănătate (cod 43.10.16.01+43.10.16.02+43.10.16.03)	43.10.16	5 419 000	0	1 190 000	37 000	-1 153 000
	Sume din bugetul de stat către bugetele locale pentru finanțarea aparatului medical și echipamentelor de comunicații în urgență în sănătate	43.10.16.01	5 419 000	0	1 190 000	37 000	-1 153 000
	Sume din bugetul de stat către bugetele locale pentru finanțarea reparațiilor capitale în sănătate	43.10.16.02	0	0	0	0	0
	Sume din bugetul de stat către bugetele locale pentru finanțarea altor investiții în sănătate	43.10.16.03	0	0	0	0	0
	Sume din veniturile proprii ale Ministerului Sănătății către bugetele locale pentru finanțarea investițiilor în sănătate (cod 43.10.17.01+43.10.17.02+43.10.17.03)	43.10.17	0	0	0	0	0
	Sume din veniturile proprii ale Ministerului Sănătății către bugetele locale pentru finanțarea aparatului medical și echipamentelor de comunicații în urgență în sănătate	43.10.17.01	0	0	0	0	0

JUDEȚUL IAȘI CONSILIUL JUDEȚEAN IAȘI Anexă la Hotărârea <b>DENUMIREA ÎNDICATORILOR</b> Anul.....Lu 20. OCT. 2021		Cod indicator	Program aprobat 2021	Din care, credite bugetare destinate stingerii platilor restante	Program trim I+II+III	Execuție la data de 30.09.2021	Diferențe
A		B	1	2	3	4	5-4-3
	Sume din veniturile proprii ale Ministerului Sănătății către bugetele locale pentru finanțarea reparațiilor capitale în sănătate	43.10.17.02	0	0	0	0	0
	Sume din veniturile proprii ale Ministerului Sănătății către bugetele locale pentru finanțarea altor investiții în sănătate	43.10.17.03	0	0	0	0	0
	Subvenții pentru instituțiile publice destinate secțiunii de dezvoltare	43.10.19	159 955 130	0	153 320 890	94 396 539	-58 924 351
	Subvenții din bugetul Fondului național unic de asigurări sociale de sănătate pentru acoperirea creșterilor salariale	43.10.33	233 543 000	0	176 969 000	160 197 409	-16 771 591
	Sume alocate pentru stimulentele de risc	43.10.40	25 000	0	25 000	80 000	55 000
<b>Sume primite de la UE/alti donatori in contul platilor efectuate si prefinantari ( cod 45.10.01 la 45.10.05 + 45.10.07 + 45.10.08 + 45.10.15 + 45.10.16 + 45.10.17 + 45.10.18 + 45.10.19 )</b>		<b>45.10</b>	<b>0</b>	<b>0</b>	<b>0</b>	<b>0</b>	<b>0</b>
	Fondul European de Dezvoltare Regionala ( cod 45.10.01.01 + 45.10.01.02 + 45.10.01.03)*	45.10.01	0	0	0	0	0
	Sume primite în contul plăților efectuate în anul curent	45.10.01.01	X	X	X	X	X
	Sume primite în contul plăților efectuate în anii anteriori	45.10.01.02	X	X	X	X	X
	Prefinanțare	45.10.01.03	X	X	X	X	X
	Fondul Social European ( cod 45.10.02.01-45.10.02.02-45.10.02.03)*	45.10.02	0	0	0	0	0
	Sume primite în contul plăților efectuate în anul curent	45.10.02.01	X	X	X	X	X
	Sume primite în contul plăților efectuate în anii anteriori	45.10.02.02	X	X	X	X	X
	Prefinanțare	45.10.02.03	X	X	X	X	X
	Fondul de Coeziune ( cod 45.10.03.01+45.10.03.02+45.10.03.03)*	45.10.03	0	0	0	0	0
	Sume primite în contul plăților efectuate în anul curent	45.10.03.01	X	X	X	X	X
	Sume primite în contul plăților efectuate în anii anteriori	45.10.03.02	X	X	X	X	X
	Prefinanțare	45.10.03.03	X	X	X	X	X
	Fondul European Agricol de Dezvoltare Rurală ( cod 45.10.04.01 + 45.10.04.02 + 45.10.04.03)*	45.10.04	0	0	0	0	0
	Sume primite în contul plăților efectuate în anul curent	45.10.04.01	X	X	X	X	X
	Sume primite în contul plăților efectuate în anii anteriori	45.10.04.02	X	X	X	X	X
	Prefinanțare	45.10.04.03	X	X	X	X	X
	Fondul European pentru Pescuit ( cod 45.10.05.01 -45.10.05.02-45.10.05.03)*	45.10.05	0	0	0	0	0
	Sume primite în contul plăților efectuate în anul curent	45.10.05.01	X	X	X	X	X
	Sume primite în contul plăților efectuate în anii anteriori	45.10.05.02	X	X	X	X	X
	Prefinanțare	45.10.05.03	X	X	X	X	X
	Instrumentul de Asistență pentru Preaderare ( cod 45.10.07.01 + 45.10.07.02 + 45.10.07.03)*	45.10.07	0	0	0	0	0
	Sume primite în contul plăților efectuate în anul curent	45.10.07.01	X	X	X	X	X
	Sume primite în contul plăților efectuate în anii anteriori	45.10.07.02	X	X	X	X	X
	Prefinanțare	45.10.07.03	X	X	X	X	X
	Instrumentul European de Vecinătate și Parteneriat ( cod 45.10.08.01 - 45.10.08.02 + 45.10.08.03)*	45.10.08	0	0	0	0	0
	Sume primite în contul plăților efectuate în anul curent	45.10.08.01	X	X	X	X	X
	Sume primite în contul plăților efectuate în anii anteriori	45.10.08.02	X	X	X	X	X
	Prefinanțare	45.10.08.03	X	X	X	X	X
	Programe comunitare finanțate în perioada 2007-2013 ( cod 45.10.15.01 + 45.10.15.02 + 45.10.15.03)*	45.10.15	0	0	0	0	0
	Sume primite în contul plăților efectuate în anul curent	45.10.15.01	X	X	X	X	X
	Sume primite în contul plăților efectuate în anii anteriori	45.10.15.02	X	X	X	X	X
	Prefinanțare	45.10.15.03	X	X	X	X	X
	Alte facilități și instrumente postaderare (cod 45.10.16.01+45.10.16.02+45.10.16.03)*	45.10.16	0	0	0	0	0
	Sume primite în contul plăților efectuate în anul curent	45.10.16.01	X	X	X	X	X
	Sume primite în contul plăților efectuate în anii anteriori	45.10.16.02	X	X	X	X	X
	Prefinanțare	45.10.16.03	X	X	X	X	X
	Mecanismul financiar SEE (cod 45.10.17.01+45.10.17.02+45.10.17.03)*	45.10.17	0	0	0	0	0

JUDEȚUL IASI CONSILIUL JUDEȚEAN IASI DENUMIREA INDICATORILOR Nr. 334 Anul Lună 20. OCT. 2021		Cod indicator	Program aprobat 2021	Din care, credite bugetare destinate stingerii platilor restante	Program trim I+II+III	Execuție la data de 30.09.2021	Diferențe
A		B	1	2	3	4	5=4-3
	Sume primite în contul plăților efectuate în anul curent	45.10.17.01	X	X	X	X	X
	Sume primite în contul plăților efectuate în anii anteriori	45.10.17.02	X	X	X	X	X
	Sume primite în avans	45.10.17.03	X	X	X	X	X
	Mecanismul financiar norvegian (cod 45.10.18.01 + 45.10.18.02 + 45.10.18.03)*	45.10.18	0	0	0	0	0
	Sume primite în contul plăților efectuate în anul curent	45.10.18.01	X	X	X	X	X
	Sume primite în contul plăților efectuate în anii anteriori	45.10.18.02	X	X	X	X	X
	Sume primite în avans	45.10.18.03	X	X	X	X	X
	Programul de cooperare celticano-roman vizand reducerea cheltuielilor economice si sociale in cadrul Uniunii Europene extinse (cod 45.10.19.01+45.10.19.02)*	45.10.19	0	0	0	0	0
	Sume primite în contul plăților efectuate în anul curent	45.10.19.01	X	X	X	X	X
	Sume primite în contul plăților efectuate în anii anteriori	45.10.19.02	X	X	X	X	X
	<b>Alte sume primite de la UE (Cod 46.10.04)</b>	<b>46.10</b>	<b>0</b>	<b>0</b>	<b>0</b>	<b>1 594 570</b>	<b>1 594 570</b>
	Alte sume primite din fonduri de la Uniunea Europeană pentru programele operaționale finanțate din cadrul financiar 2014 - 2020	46.10.04	0	0	0	1 594 570	1 594 570
	<b>Sume primite de la UE/alti donatori in contul platilor efectuate si prefinantari aferente cadrului financiar 2014-2020</b>	<b>48.10</b>	<b>0</b>	<b>0</b>	<b>0</b>	<b>0</b>	<b>0</b>
	Sume primite in contul platilor efectuate in anii anteriori	48.10.01.02	0	0	0	0	0
	<b>VENITURILE SECȚIUNII DE FUNCȚIONARE (cod 00.02+00.16+00.17)</b>	<b>00.01 SF</b>	<b>750 981 310</b>	<b>0</b>	<b>590 559 250</b>	<b>503 378 496</b>	<b>-87 180 754</b>
	<b>I. VENITURI CURENTE ( cod 00.03+00.12)</b>	<b>00.02</b>	<b>418 470 310</b>	<b>0</b>	<b>336 709 250</b>	<b>282 222 415</b>	<b>-54 486 835</b>
	<b>A. VENITURI FISCALE (cod 00.10)</b>	<b>00.03</b>	<b>0</b>	<b>0</b>	<b>0</b>	<b>0</b>	<b>0</b>
	<b>A4. IMPOZITE SI TAXE PE BUNURI SI SERVICII (cod 15.10)</b>	<b>00.10</b>	<b>0</b>	<b>0</b>	<b>0</b>	<b>0</b>	<b>0</b>
	<b>Taxe pe servicii specifice (cod 15.10.01+15.10.50)</b>	<b>15.10</b>	<b>0</b>	<b>0</b>	<b>0</b>	<b>0</b>	<b>0</b>
	Impozit pe spectacole	15.10.01	0	0	0	0	0
	Alte taxe pe servicii specifice	15.10.50	0	0	0	0	0
	<b>C. VENITURI NEFISCALE ( cod 00.13+00.14)</b>	<b>00.12</b>	<b>418 470 310</b>	<b>0</b>	<b>336 709 250</b>	<b>282 222 415</b>	<b>-54 486 835</b>
	<b>C1. VENITURI DIN PROPRIETATE (cod 30.10+31.10)</b>	<b>00.13</b>	<b>35 000</b>	<b>0</b>	<b>30 000</b>	<b>1 894</b>	<b>-28 106</b>
	<b>Venituri din proprietate (cod 30.10.05+30.10.08+30.10.09+30.10.50)</b>	<b>30.10</b>	<b>35 000</b>	<b>0</b>	<b>30 000</b>	<b>1 894</b>	<b>-28 106</b>
	Venituri din concesiuni si inchirieri	30.10.05	35 000	0	30 000	1 894	-28 106
	Alte venituri din concesiuni si inchirieri de catre institutiile publice	30.10.05.30	35 000	0	30 000	1 894	-28 106
	Venituri din dividende *) (30.10.08.02)	30.10.08	X	X	X	X	X
	Venituri din dividende de la alți plătitori*)	30.10.08.02	X	X	X	X	X
	Venituri din utilizarea pasunilor comunale	30.10.09	0	0	0	0	0
	Alte venituri din proprietate	30.10.50	0	0	0	0	0
	<b>Venituri din dobanzi(cod31.10.03)</b>	<b>31.10</b>	<b>0</b>	<b>0</b>	<b>0</b>	<b>0</b>	<b>0</b>
	Alte venituri din dobanzi	31.10.03	0	0	0	0	0
	<b>C2. VANZARI DE BUNURI SI SERVICII (cod 33.10+34.10+35.10+36.10+37.10)</b>	<b>00.14</b>	<b>418 435 310</b>	<b>0</b>	<b>336 679 250</b>	<b>282 220 521</b>	<b>-54 458 729</b>
	<b>Venituri din prestari de servicii si alte activitati (cod 33.10.05 + 33.10.08 +33.10.09+ 33.10.13 + 33.10.14 + 33.10.16 + 33.10.17 + 33.10.19 + 33.10.20+33.10.21+33.10.30 la 33.10.32 + 33.10.50)</b>	<b>33.10</b>	<b>417 870 340</b>	<b>0</b>	<b>336 185 380</b>	<b>281 598 829</b>	<b>-54 586 551</b>
	Taxe si alte venituri in învățământ	33.10.05	492 860	0	426 400	314 784	-111 616
	Venituri din prestări de servicii	33.10.08	11 957 000	0	8 937 500	8 033 578	-903 922
	Taxe și alte venituri din protecția mediului	33.10.09	0	0	0	0	0
	Contributia de intretinere a persoanelor asistate	33.10.13	992 000	0	888 000	960 481	72 481
	Contributia elevilor si studentilor pentru internate, camine si cantine	33.10.14	0	0	0	0	0
	Venituri din valorificarea produselor obtinute din activitatea proprie sau anexa	33.10.16	35 000	0	25 000	986	-24 014
	Venituri din organizarea de cursuri de calificare si conversie profesionala, specializare si perfectionare	33.10.17	0	0	0	0	0

<div style="border: 1px solid red; padding: 5px; text-align: center;"> <b>JUDETUL IASI</b>  <b>CONSILIUL JUDETEAN IASI</b>            Anexă la Hotărârea  <b>DENUMIREA ÎNDRĂZĂTORILOR</b>            Anul ..... Luna ..... 20. OCT. 2021         </div>		Cod indicator	Program aprobat 2021	Din care, credite bugetare destinate stingerii platilor restante	Program trim I+II+III	Execuție la data de 30.09.2021	Diferențe
	Venituri din serbari si spectacole scolare, manifestari culturale, artistice si sportive	33.10.19	608 000	0	503 000	490 163	-12 837
	Venituri din cercetare	33.10.20	797 090	0	712 090	715 705	3 615
	Venituri din contractele incheiate cu casele de asigurari sociale de sanatate	33.10.21	262 946 390	0	214 808 890	187 234 972	-27 573 918
	Venituri din contractele incheiate cu directiile de sanatate publica din sume alocate de la bugetul de stat	33.10.30	139 002 000	0	109 057 000	83 130 662	-25 926 338
	Venituri din contractele incheiate cu directiile de sanatate publica din sume alocate din veniturile proprii ale Ministerului Sanatatii	33.10.31	0	0	0	0	0
	Venituri din contractele incheiate cu institutiile de medicina legala	33.10.32	0	0	0	0	0
	Alte venituri din prestari de servicii si alte activitati	33.10.50	1 040 000	0	827 500	717 498	-110 002
	<b>Venituri din taxe administrative, eliberari permise (cod 34.10.50)</b>	34.10	0	0	0	0	0
	Alte venituri din taxe administrative, eliberari permise	34.10.50	0	0	0	0	0
	<b>Amenzi, penalitati si confiscari (cod 35.10.50)</b>	35.10	2 000	0	2 000	1 795	-205
	Alte amenzi, penalitati si confiscari	35.10.50	2 000	0	2 000	1 795	-205
	<b>Diverse venituri (cod 36.10.50)</b>	36.10	304 000	0	240 900	254 164	13 264
	Sume provenite din finantarea anilor precedenti (36.10.32.03)	36.10.32	0	0	0	0	0
	Sume provenite din finantarea anilor precedenti, aferente sectiunii de functionare	36.10.32.03	0	0	0	0	0
	Alte venituri	36.10.50	304 000	0	240 900	254 164	13 264
	<b>Transferuri voluntare, altele decât subvențiile (cod 37.10.01+37.10.03+37.10.50)</b>	37.10	258 970	0	250 970	365 733	114 763
	Donații și sponsorizări	37.10.01	340 970	0	340 970	370 027	29 057
	Vărsăminte din secțiunea de funcționare pentru finanțarea secțiunii de dezvoltare a bugetului local (cu semnul minus)	37.10.03	-146 000	0	-146 000	-23 994	122 006
	Alte transferuri voluntare	37.10.50	64 000	0	56 000	19 700	-36 300
	<b>III. OPERAȚIUNI FINANCIARE (cod 40.10+41.10)</b>	<b>00.16</b>	<b>0</b>	<b>0</b>	<b>0</b>	<b>4 313 533</b>	<b>4 313 533</b>
	Încasări din rambursarea împrumuturilor acordate (cod 40.10.15)	40.10	0	0	0	2 813 533	2 813 533
	Sume utilizate din excedentul anului precedent pentru efectuarea de cheltuieli (cod 40.10.15.01)	40.10.15	0	0	0	2 813 533	2 813 533
	Sume utilizate din excedentul anului precedent pentru secțiunea de funcționare	40.10.15.01	0	0	0	2 813 533	2 813 533
	<b>Alte operațiuni financiare ( cod 41.10.01+41.10.06)</b>	<b>41.10</b>	<b>0</b>	<b>0</b>	<b>0</b>	<b>1 500 000</b>	<b>1 500 000</b>
	Disponibilități din venituri curente constituite în depozite	41.10.01	0	0	0	0	0
	Sume din excedentul anului precedent pentru acoperirea golurilor temporare de casă	41.10.06	0	0	0	1 500 000	1 500 000
	<b>IV. SUBVENTII (cod 00.18)</b>	<b>00.17</b>	<b>332 511 000</b>	<b>0</b>	<b>253 850 000</b>	<b>216 842 548</b>	<b>-37 007 452</b>
	<b>SUBVENTII DE LA ALTE NIVELE ALE ADMINISTRATIEI PUBLICE (cod 42.10+43.10)</b>	<b>00.18</b>	<b>332 511 000</b>	<b>0</b>	<b>253 850 000</b>	<b>216 842 548</b>	<b>-37 007 452</b>
	<b>Subvenții de la bugetul de stat (cod 42.10.11+42.10.43)</b>	<b>42.10</b>	<b>322 000</b>	<b>0</b>	<b>322 000</b>	<b>0</b>	<b>-322 000</b>
	Subvenții de la bugetul de stat pentru spitale	42.10.11	0	0	0	0	0
	Subvenții primite de instituțiile publice și activitățile finanțate integral sau parțial din venituri proprii în cadrul programelor FEAGA implementate de APIA	42.10.43	0	0	0	0	0
	Sume alocate pentru stimulentele de risc	42.10.82	322 000	0	322 000	0	-322 000
	<b>SUBVENTII DE LA ALTE ADMINISTRATII (cod 43.10.09+43.10.10+43.10.15)</b>	<b>43.10</b>	<b>332 189 000</b>	<b>0</b>	<b>253 528 000</b>	<b>216 842 548</b>	<b>-36 685 452</b>
	Subvenții pentru instituții publice	43.10.09	94 418 000	0	72 631 000	55 508 616	-17 122 384
	Subvenții din bugetele locale pentru finanțarea cheltuielilor curente din domeniul sănătății	43.10.10	4 203 000	0	3 903 000	1 056 523	-2 846 477

DENUMIREA INDICATORILOR		Cod indicator	Program aprobat 2021	Din care, credite bugetare destinate stingerii platilor restante	Program trim 1+II+III	Execuție la data de 30.09.2021	Diferențe
Subvenții din bugetul local pentru finanțarea camerelor agricole		43 10 15	0	0	0	0	0
Subvenții din bugetul Fondului național unic de asigurări sociale de sănătate pentru acoperirea creșterilor salariale		43.10.33	233 543 000	0	176 969 000	160 197 409	-16 771 591
Sume alocate pentru stimulentele de risc		43.10.40	25 000	0	25 000	80 000	55 000
<b>VENITURILE SECȚIUNII DE DEZVOLTARE (cod 00.02+ 00.15+00.16+ 00.17+45.10) - TOTAL</b>		<b>00.01 SD</b>	<b>194 841 060</b>	<b>0</b>	<b>183 254 820</b>	<b>123 644 944</b>	<b>-59 609 876</b>
<b>I. VENITURI CURENTE ( cod 00.12)</b>		<b>00.02</b>	<b>146 000</b>	<b>0</b>	<b>146 000</b>	<b>23 994</b>	<b>-122 006</b>
<b>C. VENITURI NEFISCALE ( cod 00.14)</b>		<b>00.12</b>	<b>146 000</b>	<b>0</b>	<b>146 000</b>	<b>23 994</b>	<b>-122 006</b>
<b>(C. VANZARI DE BUNURI SI SERVICII (cod 36.10+37.10)</b>		<b>00.14</b>	<b>146 000</b>	<b>0</b>	<b>146 000</b>	<b>23 994</b>	<b>-122 006</b>
Diverse venituri (cod 36.10.32)		36.10	0	0	0	0	0
Sume provenite din finanțarea anilor precedenți (36.10.32.02)		36.10.32	0	0	0	0	0
Sume provenite din finanțarea anilor precedenți, aferente secțiunii de dezvoltare		36.10.32.02	0	0	0	0	0
<b>Transferuri voluntare, altele decât subvențiile (cod 37.10.04)</b>		<b>37.10</b>	<b>146 000</b>	<b>0</b>	<b>146 000</b>	<b>23 994</b>	<b>-122 006</b>
Vărsăminte din secțiunea de funcționare		37.10.04	146 000	0	146 000	23 994	-122 006
<b>II. VENITURI DIN CAPITAL (cod 39.10)</b>		<b>00.15</b>	<b>0</b>	<b>0</b>	<b>0</b>	<b>4 208</b>	<b>4 208</b>
<b>Venituri din valorificarea unor bunuri (cod 39.10.01+39.10.50)</b>		<b>39.10</b>	<b>0</b>	<b>0</b>	<b>0</b>	<b>4 208</b>	<b>4 208</b>
Venituri din valorificarea unor bunuri ale instituțiilor publice		39.10.01	0	0	0	4 208	4 208
Alte venituri din valorificarea unor bunuri		39.10.50	0	0	0	0	0
<b>III. OPERAȚIUNI FINANCIARE (cod 40.10)</b>		<b>00.16</b>	<b>0</b>	<b>0</b>	<b>0</b>	<b>5 167 287</b>	<b>5 167 287</b>
<b>Încasări din rambursarea împrumuturilor acordate (cod 40.10.15 + 40.10.16)</b>		<b>40.10</b>	<b>0</b>	<b>0</b>	<b>0</b>	<b>5 167 287</b>	<b>5 167 287</b>
Sume utilizate din excedentul anului precedent pentru efectuarea de cheltuieli (cod 40.10.15.02)		40.10.15	0	0	0	5 167 287	5 167 287
Sume utilizate de administrațiile locale din excedentul anului precedent pentru secțiunea de dezvoltare		40.10.15.02	0	0	0	5 167 287	5 167 287
<b>IV. SUBVENȚII (cod 00.18)</b>		<b>00.17</b>	<b>194 695 060</b>	<b>0</b>	<b>183 108 820</b>	<b>116 854 885</b>	<b>-66 253 935</b>
<b>SUBVENȚII DE LA ALTE NIVELE ALE ADMINISTRAȚIEI PUBLICE (cod 42.10+43.10)</b>		<b>00.18</b>	<b>194 695 060</b>	<b>0</b>	<b>183 108 820</b>	<b>116 854 885</b>	<b>-66 253 935</b>
Subvenții de la bugetul de stat (cod 42.10.39)		42.10	0	0	0	0	0
Subvenții de la bugetul de stat către instituții publice finanțate parțial sau integral din venituri proprii pentru proiecte finanțate din FEN postaderare		42.10.39	0	0	0	0	0
Subvenții de la bugetul de stat către instituții publice finanțate parțial sau integral din venituri proprii necesare sustinerii derularii proiectelor finanțate din fonduri externe nerambursabile (FEN) postaderare, aferente perioadei de programare 2014-2020		42.10.70	0	0	0	0	0
<b>SUBVENȚII DE LA ALTE ADMINISTRATII (cod 43.10.14+43.10.16+43.10.17+43.10.19)</b>		<b>43.10</b>	<b>194 695 060</b>	<b>0</b>	<b>183 108 820</b>	<b>116 854 885</b>	<b>-66 253 935</b>
Subvenții din bugetele locale pentru finanțarea cheltuielilor de capital din domeniul sănătății		43.10.14	29 320 930	0	28 597 930	22 421 346	-6 176 584
Sume din bugetul de stat către bugetele locale pentru finanțarea investițiilor în sănătate (cod 43.10.16.01+43.10.16.02+43.10.16.03)		43.10.16	5 419 000	0	1 190 000	37 000	-1 153 000
Sume din bugetul de stat către bugetele locale pentru finanțarea aparaturii medicale și echipamentelor de comunicații în urgență în sănătate		43.10.16.01	5 419 000	0	1 190 000	37 000	-1 153 000
Sume din bugetul de stat către bugetele locale pentru finanțarea reparațiilor capitale în sănătate		43.10.16.02	0	0	0	0	0

DENUMIREA INDICATORILOR		Cod indicator	Program aprobat 2021	Din care, credite bugetare destinate stingerii platilor restante	Program triim I+II+III	Execuție la data de 30.09.2021	Diferențe
Sume din bugetul de stat către bugetele locale pentru finanțarea altor investiții în sănătate		43.10.16.03	0	0	0	0	0
Sume din veniturile proprii ale Ministerului Sănătății către bugetele locale pentru finanțarea investițiilor în sănătate (cod 43.10.17.01+43.10.17.02+43.10.17.03)		43.10.17	0	0	0	0	0
Sume din veniturile proprii ale Ministerului Sănătății către bugetele locale pentru finanțarea aparaturii medicale și echipamentelor de comunicații în sănătate		43.10.17.01	0	0	0	0	0
Sume din veniturile proprii ale Ministerului Sănătății către bugetele locale pentru finanțarea reparațiilor capitale în sănătate		43.10.17.02	0	0	0	0	0
Sume din veniturile proprii ale Ministerului Sănătății către bugetele locale pentru finanțarea altor investiții în sănătate		43.10.17.03	0	0	0	0	0
Subvenții pentru instituțiile publice destinate secțiunii de dezvoltare		43.10.19	159 955 130	0	153 320 890	94 396 539	-58 924 351
<b>Sume primite de la UE/alti donatori in contul platilor efectuate si prefinantari (cod 45.10.01 la 45.10.05 +45.10.07+ 45.10.08+ 45.10.15+ 45.10.16+ 45.10.17+ 45.10.18+ 45.10.19)</b>		<b>45.10</b>	<b>0</b>	<b>0</b>	<b>0</b>	<b>0</b>	<b>0</b>
Fondul European de Dezvoltare Regionala ( cod 45.10.01.01 + 45.10.01.02 + 45.10.01.03) *)		45.10.01	0	0	0	0	0
Sume primite în contul plăților efectuate în anul curent		45.10.01.01	X	X	X	X	X
Sume primite în contul plăților efectuate în anii anteriori		45.10.01.02	X	X	X	X	X
Prefinanțare		45.10.01.03	X	X	X	X	X
Fondul Social European( cod 45.10.02.01+45.10.02.02+45.10.02.03) *)		45.10.02	0	0	0	0	0
Sume primite în contul plăților efectuate în anul curent		45.10.02.01	X	X	X	X	X
Sume primite în contul plăților efectuate în anii anteriori		45.10.02.02	X	X	X	X	X
Prefinanțare		45.10.02.03	X	X	X	X	X
Fondul de Coeziune( cod 45.10.03.01+45.10.03.02+45.10.03.03) *)		45.10.03	0	0	0	0	0
Sume primite în contul plăților efectuate în anul curent		45.10.03.01	X	X	X	X	X
Sume primite în contul plăților efectuate în anii anteriori		45.10.03.02	X	X	X	X	X
Prefinanțare		45.10.03.03	X	X	X	X	X
Fondul European Agricol de Dezvoltare Rurala( cod 45.10.04.01+45.10.04.02+45.10.04.03) *)		45.10.04	0	0	0	0	0
Sume primite în contul plăților efectuate în anul curent		45.10.04.01	X	X	X	X	X
Sume primite în contul plăților efectuate în anii anteriori		45.10.04.02	X	X	X	X	X
Prefinanțare		45.10.04.03	X	X	X	X	X
Fondul European de Pescuit( cod 45.10.05.01+45.10.05.02+45.10.05.03) *)		45.10.05	0	0	0	0	0
Sume primite în contul plăților efectuate în anul curent		45.10.05.01	X	X	X	X	X
Sume primite în contul plăților efectuate în anii anteriori		45.10.05.02	X	X	X	X	X
Prefinanțare		45.10.05.03	X	X	X	X	X
Instrumentul de Asistență pentru Preaderare ( cod 45.10.07.01 + 45.10.07.02 + 45.10.07.03) *)		45.10.07	0	0	0	0	0
Sume primite în contul plăților efectuate în anul curent		45.10.07.01	X	X	X	X	X
Sume primite în contul plăților efectuate în anii anteriori		45.10.07.02	X	X	X	X	X
Prefinanțare		45.10.07.03	X	X	X	X	X
Instrumentul European de Vecinătate și Parteneriat ( cod 45.10.08.01 + 45.10.08.02 + 45.10.08.03) *)		45.10.08	0	0	0	0	0
Sume primite în contul plăților efectuate în anul curent		45.10.08.01	X	X	X	X	X
Sume primite în contul plăților efectuate în anii anteriori		45.10.08.02	X	X	X	X	X
Prefinanțare		45.10.08.03	X	X	X	X	X
Programe comunitare finanțate în perioada 2007-2013 (cod 45.10.15.01 + 45.10.15.02 + 45.10.15.03) *)		45.10.15	0	0	0	0	0
Sume primite în contul plăților efectuate în anul curent		45.10.15.01	X	X	X	X	X

JUDEȚUL IAȘI CONSILIUL JUDEȚEAN IAȘI DENUMIREA INDICATORILOR 20 OCT 2021 Luna... Ziua...		Cod indicator	Program aprobat 2021	Din care, credite bugetare destinate stingerii platilor restante	Program trim I+II+III	Execuție la data de 30.09.2021	Diferențe
A		B	1	2	3	4	5=4-3
	Sume primite în contul plăților efectuate în anii anteriori	45.10.15.02	X	X	X	X	X
	Prefinanțare	45.10.15.03	X	X	X	X	X
	Alte facilitati si instrumente postaderare (cod 45.10.16.01+ 45.10.16.02+ 45.10.16.03) *)	45.10.16	0	0	0	0	0
	Sume primite în contul plăților efectuate în anul curent	45.10.16.01	X	X	X	X	X
	Sume primite în contul plăților efectuate în anii anteriori	45.10.16.02	X	X	X	X	X
	Prefinanțare	45.10.16.03	X	X	X	X	X
	Mecanismul financiar SEE (cod 45.10.17.01+45.10.17.02+45.10.17.03)*)	45.10.17	0	0	0	0	0
	Sume primite în contul plăților efectuate în anul curent	45.10.17.01	X	X	X	X	X
	Sume primite în contul plăților efectuate în anii anteriori	45.10.17.02	X	X	X	X	X
	Sume primite în avans	45.10.17.03	X	X	X	X	X
	Mecanismul financiar norvegian (cod 45.10.18.01 + 45.10.18.02 + 45.10.18.03) *)	45.10.18	0	0	0	0	0
	Sume primite în contul plăților efectuate în anul curent	45.10.18.01	X	X	X	X	X
	Sume primite în contul plăților efectuate în anii anteriori	45.10.18.02	X	X	X	X	X
	Sume primite în avans	45.10.18.03	X	X	X	X	X
	Programul de cooperare elvetiano-roman vizand reducerea disparitatilor economice si sociale in cadrul Uniunii Europene extinse (cod 45.10.19.01+45.10.19.02) *)	45.10.19	0	0	0	0	0
	Sume primite în contul plăților efectuate în anul curent	45.10.19.01	X	X	X	X	X
	Sume primite în contul plăților efectuate în anii anteriori	45.10.19.02	X	X	X	X	X
	<b>Alte sume primite de la UE (Cod 46.10.04)</b>	<b>46.10</b>	<b>0</b>	<b>0</b>	<b>0</b>	<b>1 594 570</b>	<b>1 594 570</b>
	Alte sume primite din fonduri de la Uniunea Europeană pentru programele operaționale finanțate din cadrul financiar 2014 - 2020	46.10.04	0	0	0	1 594 570	1 594 570
	<b>Sume primite de la UE/alti donatori in contul platilor efectuate si prefinantari aferente cadrului financiar 2014-2020</b>	<b>48.10</b>	<b>0</b>	<b>0</b>	<b>0</b>	<b>0</b>	<b>0</b>
	Sume primite in contul platilor efectuate in anii anteriori	48.10.01.02	0	0	0	0	0
	<b>TOTAL CHELTUIELI ( cod 50.10+59.10+63.10+70.10+79.10)</b>	<b>49.10</b>	<b>982 600 690</b>	<b>1 939 000</b>	<b>807 139 800</b>	<b>611 815 863</b>	<b>-195 323 937</b>
	<b>Partea I-a SERVICII PUBLICE GENERALE (cod 54.10+55.10)</b>	<b>50.10</b>	<b>6 189 000</b>	<b>0</b>	<b>4 676 000</b>	<b>4 055 042</b>	<b>-620 958</b>
	<b>Alte servicii publice generale (cod 54.10.10+54.10.50)</b>	<b>54.10</b>	<b>6 189 000</b>	<b>0</b>	<b>4 676 000</b>	<b>4 055 042</b>	<b>-620 958</b>
	Din total capitol:						0
	Servicii publice comunitare de evidență a persoanelor	54.10.10	6 189 000	0	4 676 000	4 055 042	-620 958
	Alte servicii publice generale	54.10.50	0	0	0	0	0
	<b>Tranzactii privind datoria publica si imprumuturi</b>	<b>55.10</b>	<b>0</b>	<b>0</b>	<b>0</b>	<b>0</b>	<b>0</b>
	<b>Partea a II-a APARARE, ORDINE PUBLICA SI SIGURANTA NATIONALA (cod 61.10)</b>	<b>59.10</b>	<b>11 088 000</b>	<b>0</b>	<b>8 232 000</b>	<b>7 152 249</b>	<b>-1 079 751</b>
	<b>Ordine publica si siguranta nationala ( cod 61.10.03+61.10.05+61.10.50)</b>	<b>61.10</b>	<b>11 088 000</b>	<b>0</b>	<b>8 232 000</b>	<b>7 152 249</b>	<b>-1 079 751</b>
	Din total capitol:						0
	Ordine publica ( cod 61.10.03.04)	61.10.03	0	0	0	0	0
	Politie locala	61.10.03.04	0	0	0	0	0
	Protectie civila si protectie contra incendiilor	61.10.05	0	0	0	0	0
	Alte cheltuieli in domeniul ordinii publice și siguranței naționale	61.10.50	11 088 000	0	8 232 000	7 152 249	-1 079 751
	<b>Partea a III-a CHELTUIELI SOCIAL-CULTURALE ( COD 65.10+66.10+67.10+68.10)</b>	<b>63.10</b>	<b>819 226 190</b>	<b>1 939 000</b>	<b>657 936 300</b>	<b>495 098 660</b>	<b>-162 837 640</b>
	<b>Invatamant ( cod 65.10.03+65.10.04+65.10.05+65.10.07+65.10.11+65.10.50)</b>	<b>65.10</b>	<b>235 860</b>	<b>0</b>	<b>197 400</b>	<b>88 317</b>	<b>-109 083</b>
	Din total capitol:						0

<div style="border: 1px solid red; padding: 5px; text-align: center;">           JUDEȚUL IAȘI            CONSILIUL JUDEȚEAN IAȘI            DENUMIREA INDICATORILOR            Anexă la Hotărârea            Nr. 334            20. OCT. 2021            Anul 2021         </div>		Cod indicator	Program aprobat 2021	Din care, credite bugetare destinate stingerii platilor restante	Program trim I+II+III	Execuție la data de 30.09.2021	Diferențe
A		B	1	2	3	4	5=4-3
	Învățământ prescolar și primar ( COD 65.10.03.01+65.10.03.02)	65.10.03	0	0	0	0	0
	Învățământ prescolar	65.10.03.01	0	0	0	0	0
	Învățământ primar	65.10.03.02	0	0	0	0	0
	Învățământ secundar ( cod 65.10.04.01 la cod 65.10.04.03)	65.10.04	0	0	0	0	0
	Învățământ secundar inferior	65.10.04.01	0	0	0	0	0
	Învățământ secundar superior	65.10.04.02	0	0	0	0	0
	Învățământ profesional	65.10.04.03	0	0	0	0	0
	Învățământ postliceal	65.10.05	0	0	0	0	0
	Învățământ nedefinit prin nivel ( COD 65.10.07.04)	65.10.07	235 860	0	197 400	88 317	-109 083
	Învățământ special	65.10.07.04	235 860	0	197 400	88 317	-109 083
	Servicii auxiliare pentru educație ( cod 65.10.11.03+65.10.11.30)	65.10.11	0	0	0	0	0
	Internate și cantine pentru elevi	65.10.11.03	0	0	0	0	0
	Alte servicii auxiliare	65.10.11.30	0	0	0	0	0
	Alte cheltuieli în domeniul învățământului	65.10.50	0	0	0	0	0
	<b>tate ( cod 66.10.06+66.10.08+66.10.50)</b>	<b>66.10</b>	<b>752 915 090</b>	<b>1 939 000</b>	<b>608 283 500</b>	<b>456 680 069</b>	<b>-151 603 431</b>
Din total capitol:							0
	Servicii medicale în unități sanitare cu paturi ( cod 66.10.06.01+66.10.06.03)	66.10.06	752 915 090	1 939 000	608 283 500	456 680 069	-151 603 431
	Spitale generale	66.10.06.01	748 899 590	1 939 000	605 074 000	454 037 018	-151 036 982
	Unități medico-sociale	66.10.06.03	4 015 500	0	3 209 500	2 643 051	-566 449
	Servicii de sănătate publică	66.10.08	0	0	0	0	0
	Alte cheltuieli în domeniul sănătății ( cod 66.10.50.50)	66.10.50	0	0	0	0	0
	Alte instituții și acțiuni sanitare	66.10.50.50	0	0	0	0	0
	<b>Cultura, recreere și religie ( 67.10.03+67.10.05+67.10.50)</b>	<b>67.10</b>	<b>54 993 740</b>	<b>0</b>	<b>40 488 900</b>	<b>31 172 232</b>	<b>-9 316 668</b>
Din total capitol:							0
	Servicii culturale ( cod 67.10.03.03 la cod 67.10.03.07+67.10.03.09 la cod 67.10.03.11+67.10.03.15+67.10.03.30 )	67.10.03	54 993 740	0	40 488 900	31 172 232	-9 316 668
	Muzee	67.10.03.03	12 441 900	0	9 005 000	5 374 728	-3 630 272
	Instituții publice de spectacole și concerte	67.10.03.04	38 800 340	0	28 397 500	23 921 508	-4 475 992
	Școli populare de artă și meserii	67.10.03.05	2 474 000	0	2 098 000	1 271 989	-826 011
	Case de cultură	67.10.03.06	0	0	0	0	0
	Cămine culturale	67.10.03.07	0	0	0	0	0
	Universități populare	67.10.03.09	0	0	0	0	0
	Presă	67.10.03.10	0	0	0	0	0
	Edituri	67.10.03.11	0	0	0	0	0
	Grădini botanice	67.10.03.15	0	0	0	0	0
	Alte servicii culturale	67.10.03.30	1 277 500	0	988 400	604 007	-384 393
	Servicii recreative și sportive ( cod 67.10.05.01)	67.10.05	0	0	0	0	0
	Sport	67.10.05.01	0	0	0	0	0
	Alte servicii în domeniile culturii, recreerii și religiei	67.10.50	0	0	0	0	0
	<b>Asigurări și asistență socială ( cod 68.10.04 + 68.10.05 + 68.10.11 + 68.10.12 + 68.10.50)</b>	<b>68.10</b>	<b>11 081 500</b>	<b>0</b>	<b>8 966 500</b>	<b>7 158 042</b>	<b>-1 808 458</b>
Din total capitol:			0	0	0	0	0
	Asistență acordată persoanelor în vârstă	68.10.04	0	0	0	0	0
	Asistență socială în caz de boli și invalidități ( cod 68.10.05.02)	68.10.05	0	0	0	0	0
	Asistență socială în caz de invaliditate	68.10.05.02	0	0	0	0	0
	Creșe	68.10.11	0	0	0	0	0
	Unități de asistență medico-socială	68.10.12	11 081 500	0	8 966 500	7 158 042	-1 808 458
	Alte cheltuieli în domeniul asigurărilor și asistenței sociale	68.10.50	0	0	0	0	0
	<b>Partea a IV-a SERVICII ȘI DEZVOLTARE PUBLICĂ, LOCUINTE, MEDIU ȘI APE (cod 70.10+74.10)</b>		0	0	0	0	0
	<b>Locuințe, servicii și dezvoltare publică ( cod 70.10.03+70.10.04+70.10.50)</b>	<b>70.10</b>	<b>0</b>	<b>0</b>	<b>0</b>	<b>0</b>	<b>0</b>
Din total capitol:							0

<div style="border: 1px solid red; padding: 5px; text-align: center;"> <b>JUDEȚUL IAȘI</b>  <b>CONSILIUL JUDEȚEAN IAȘI</b>  <b>DENUMIREA INDICATORILOR</b>            Nr. <b>354</b>  <b>20. OCT. 2021</b>            Anul ..... Luna ..... Ziua .....         </div>		Cod indicator	Program aprobat 2021	Din care, credite bugetare destinate stingerii platilor restante	Program trim I+II+III	Execuție la data de 30.09.2021	Diferențe
A		B	1	2	3	4	5=4-3
	Locuinte (cod 70.10.03.01+70.10.03.30)	70.10.03	0	0	0	0	0
	Dezvoltarea sistemului de locuinte	70.10.03.01	0	0	0	0	0
	Alte cheltuieli în domeniul locuintelor	70.10.03.30	0	0	0	0	0
	Servicii și dezvoltare publică	70.10.04	0	0	0	0	0
	Alte servicii în domeniile locuintelor, serviciilor și dezvoltării comunale	70.10.50	0	0	0	0	0
	<b>Protectia mediului ( cod 74.10.03+74.10.04+74.10.05)</b>	<b>74.10</b>	<b>0</b>	<b>0</b>	<b>0</b>	<b>0</b>	<b>0</b>
	Din total capitol:						0
	Reducerea și controlul poluarii	74.10.03	0	0	0	0	0
	Protectia biosferei și a mediului natural	74.10.04	0	0	0	0	0
	Salubritate și gestiunea deșeurilor (cod 74.10.05.01+74.10.05.02)	74.10.05	0	0	0	0	0
	Salubritate	74.10.05.01	0	0	0	0	0
	Colectarea, tratarea și distrugerea deșeurilor	74.10.05.02	0	0	0	0	0
	<b>Partea a V-a ACTIUNI ECONOMICE ( cod 80.10 + 83.10 + 84.10 + 87.10)</b>	<b>79.10</b>	<b>146 097 500</b>	<b>0</b>	<b>136 295 500</b>	<b>105 509 912</b>	<b>-30 785 588</b>
	<b>Actiuni generale economice, comerciale și de munca ( cod 80.10.01)</b>	<b>80.10</b>	<b>0</b>	<b>0</b>	<b>0</b>	<b>0</b>	<b>0</b>
	Din total capitol:						0
	Actiuni generale economice și comerciale ( cod 80.10.01.30)	80.10.01	0	0	0	0	0
	Alte cheltuieli pentru actiuni generale economice și comerciale	80.10.01.30	0	0	0	0	0
	<b>Agricultura, silvicultura, piscicultura și vanatoare (cod 83.10.03+83.10.04)</b>	<b>83.10</b>	<b>0</b>	<b>0</b>	<b>0</b>	<b>0</b>	<b>0</b>
	Din total capitol:						0
	Agricultura ( cod 83.10.03.07+83.10.03.30)	83.10.03	0	0	0	0	0
	Camere agricole	83.10.03.07	0	0	0	0	0
	Alte cheltuieli în domeniul agriculturii	83.10.03.30	0	0	0	0	0
	Silvicultura	83.10.04	0	0	0	0	0
	<b>Transporturi ( cod 84.10.50)</b>	<b>84.10</b>	<b>146 097 500</b>	<b>0</b>	<b>136 295 500</b>	<b>105 509 912</b>	<b>-30 785 588</b>
	Din total capitol:						0
	Alte cheltuieli în domeniul transporturilor	84.10.50	146 097 500	0	136 295 500	105 509 912	-30 785 588
	<b>Alte actiuni economice ( cod 87.10.50)</b>	<b>87.10</b>	<b>0</b>	<b>0</b>	<b>0</b>	<b>0</b>	<b>0</b>
	Din total capitol:						0
	Alte actiuni economice	87.10.50	0	0	0	0	0
	<b>Partea VII-a REZERVE, EXCEDENT / DEFICIT</b>	<b>96.10</b>	<b>-36 778 320</b>	<b>0</b>	<b>-33 325 730</b>	<b>15 207 577</b>	<b>48 533 307</b>
	<b>EXCEDENT (+) / DEFICIT (-)</b>	<b>98.10</b>	<b>-36 778 320</b>	<b>0</b>	<b>-33 325 730</b>	<b>15 207 577</b>	<b>48 533 307</b>
	Excedentul secțiunii de funcționare (+) / Deficitul secțiunii de funcționare (-)	98.10.96	-21 595 400	0	-18 142 810	14 000 784	32 143 594
	Excedentul secțiunii de dezvoltare (+) / Deficitul secțiunii de dezvoltare (-)	98.10.97	-15 182 920	0	-15 182 920	1 206 793	16 389 713
	<b>TOTAL CHELTUIELI - SECȚIUNEA DE FUNCȚIONARE ( cod 50.10+59.10+63.10+70.10+79.10)</b>	<b>49.10</b>	<b>772 576 710</b>	<b>1 939 000</b>	<b>608 702 060</b>	<b>489 377 712</b>	<b>-119 324 348</b>
	<b>Partea I-a SERVICII PUBLICE GENERALE (cod 54.10+55.10)</b>	<b>50.10</b>	<b>6 061 000</b>	<b>0</b>	<b>4 548 000</b>	<b>4 055 042</b>	<b>-492 958</b>
	<b>Alte servicii publice generale (cod 54.10.10+54.10.50)</b>	<b>54.10</b>	<b>6 061 000</b>	<b>0</b>	<b>4 548 000</b>	<b>4 055 042</b>	<b>-492 958</b>
	Din total capitol:						0
	Servicii publice comunitare de evidență a persoanelor	54.10.10	6 061 000	0	4 548 000	4 055 042	-492 958
	Alte servicii publice generale	54.10.50	0	0	0	0	0
	<b>Tranzacții privind datoria publică și împrumuturi</b>	<b>55.10</b>	<b>0</b>	<b>0</b>	<b>0</b>	<b>0</b>	<b>0</b>
	<b>Partea a II-a APARARE, ORDINE PUBLICĂ ȘI SIGURANȚA NAȚIONALĂ (cod 61.10)</b>	<b>59.10</b>	<b>11 088 000</b>	<b>0</b>	<b>8 232 000</b>	<b>7 152 249</b>	<b>-1 079 751</b>
	<b>Ordine publică și siguranța națională ( cod 61.10.03+61.10.05+61.10.50)</b>	<b>61.10</b>	<b>11 088 000</b>	<b>0</b>	<b>8 232 000</b>	<b>7 152 249</b>	<b>-1 079 751</b>
	Din total capitol:						0
	Ordine publică ( cod 61.10.03.04)	61.10.03	0	0	0	0	0
	Politie locala	61.10.03.04	0	0	0	0	0
	Protectie civila și protectie contra incendiilor	61.10.05	0	0	0	0	0
	Alte cheltuieli în domeniul ordinii publice și siguranței naționale	61.10.50	11 088 000	0	8 232 000	7 152 249	-1 079 751
	<b>Partea a III-a CHELTUIELI SOCIAL-CULTURALE ( COD 65.10+66.10+67.10+68.10)</b>	<b>63.10</b>	<b>732 880 710</b>	<b>1 939 000</b>	<b>576 786 060</b>	<b>466 755 662</b>	<b>-110 030 398</b>

<div style="border: 1px solid red; padding: 5px; text-align: center;">           JUDEȚUL IASI            CONSILIUL JUDEȚEAN IASI  <b>DENUMIREA INDICATORILOR</b>  <i>Anexa la Raportul</i>  <b>20. OCT. 2021</b>  <i>Anul Luna Ziua</i> </div>		Cod indicator	Program aprobat 2021	Din care, credite bugetare destinate stingerii platilor restante	Program trim I+II+III	Execuție la data de 30.09.2021	Diferențe
A		B	1	2	3	4	5=4-3
<b>Invatamant ( cod 65.10.03+65.10.04+65.10.05+65.10.07+65.10.11+65.10.50)</b>		<b>65.10</b>	<b>235 860</b>	<b>0</b>	<b>197 400</b>	<b>88 317</b>	<b>-109 083</b>
Din total capitol:							0
	Invatamant prescolar si primar ( COD 65.10.03.01+65.10.03.02)	65.10.03	0	0	0	0	0
	Invatamant prescolar	65.10.03.01	0		0	0	0
	Invatamant primar	65.10.03.02	0		0	0	0
	Invatamant secundar ( cod 65.10.04.01 la cod 65.10.04.03)	65.10.04	0	0	0	0	0
	Invatamant secundar inferior	65.10.04.01	0		0	0	0
	Invatamant secundar superior	65.10.04.02	0		0	0	0
	Invatamant profesional	65.10.04.03	0		0	0	0
	Invatamant postliceal	65.10.05	0		0	0	0
	Invatamant nedefinit prin nivel ( COD 65.10.07.04)	65.10.07	235 860	0	197 400	88 317	-109 083
	Invatamant special	65.10.07.04	235 860	0	197 400	88 317	-109 083
	Servicii auxiliare pentru educatie ( cod 65.10.11.03+65.10.11.30)	65.10.11	0	0	0	0	0
	Internate si cantine pentru elevi	65.10.11.03	0		0	0	0
	Alte servicii auxiliare	65.10.11.30	0		0	0	0
	Alte cheltuieli in domeniul invatamantului	65.10.50	0		0	0	0
<b>Sanatate ( cod 66.10.06+66.10.08+66.10.50)</b>		<b>66.10</b>	<b>668 308 850</b>	<b>1 939 000</b>	<b>528 629 260</b>	<b>428 630 229</b>	<b>-99 999 031</b>
Din total capitol:							0
	Servicii medicale in unitati sanitare cu paturi ( cod 66.10.06.01+66.10.06.03)	66.10.06	668 308 850	1 939 000	528 629 260	428 630 229	-99 999 031
	Spitale generale	66.10.06.01	664 293 350	1 939 000	525 419 760	425 987 178	-99 432 582
	Unitati medico-sociale	66.10.06.03	4 015 500	0	3 209 500	2 643 051	-566 449
	Servicii de sanatate publica	66.10.08	0		0	0	0
	Alte cheltuieli in domeniul sanatatii ( cod 66.10.50.50)	66.10.50	0	0	0	0	0
	Alte institutii si actiuni sanitare	66.10.50.50	0		0	0	0
<b>Cultura, recreere si religie ( 67.10.03+67.10.05+67.10.50)</b>		<b>67.10</b>	<b>53 430 500</b>	<b>0</b>	<b>39 168 900</b>	<b>31 041 074</b>	<b>-8 127 826</b>
Din total capitol:							0
	Servicii culturale ( cod 67.10.03.03 la cod 67.10.03.07+67.10.03.09 la cod 67.10.03.11+67.10.03.15+67.10.03.30 )	67.10.03	53 430 500	0	39 168 900	31 041 074	-8 127 826
	Muzee	67.10.03.03	11 337 000	0	8 000 000	5 356 271	-2 643 729
	Institutii publice de spectacole si concerte	67.10.03.04	38 431 000	0	28 171 500	23 849 030	-4 322 470
	Scoli populare de arta si meserii	67.10.03.05	2 412 000	0	2 036 000	1 253 989	-782 011
	Case de cultura	67.10.03.06	0		0	0	0
	Camine culturale	67.10.03.07	0		0	0	0
	Universitati populare	67.10.03.09	0		0	0	0
	Presa	67.10.03.10	0		0	0	0
	Edituri	67.10.03.11	0		0	0	0
	Gradini botanice	67.10.03.15	0		0	0	0
	Alte servicii culturale	67.10.03.30	1 250 500	0	961 400	581 784	-379 616
	Servicii recreative si sportive ( cod 67.10.05.01)	67.10.05	0	0	0	0	0
	Sport	67.10.05.01	0		0	0	0
	Alte servicii in domeniile culturii, recreerii si religiei	67.10.50	0		0	0	0
<b>Asigurari si asistenta sociala ( cod 68.10.04 + 68.10.05 + 68.10.11 + 68.10.12 + 68.10.50)</b>		<b>68.10</b>	<b>10 905 500</b>	<b>0</b>	<b>8 790 500</b>	<b>6 996 042</b>	<b>-1 794 458</b>
Din total capitol:							0
	Asistenta acordata persoanelor in varsta	68.10.04	0	0	0	0	0
	Asistenta sociala in caz de boli si invaliditati ( cod 68.10.05.02)	68.10.05	0	0	0	0	0
	Asistenta sociala in caz de invaliditate	68.10.05.02	0		0	0	0
	Crese	68.10.11	0		0	0	0
	Unitati de asistenta medico-sociale	68.10.12	10 905 500	0	8 790 500	6 996 042	-1 794 458
	Alte cheltuieli in domeniul asigurarilor si asistentei sociale	68.10.50	0	0	0	0	0
<b>Partea a IV-a SERVICII SI DEZVOLTARE PUBLICA, LOCUINTE, MEDIU SI APE (cod 70.10+74.10)</b>			<b>0</b>	<b>0</b>	<b>0</b>	<b>0</b>	<b>0</b>
<b>Locuinte, servicii si dezvoltare publica ( cod 70.10.03+70.10.04+70.10.50)</b>		<b>70.10</b>	<b>0</b>	<b>0</b>	<b>0</b>	<b>0</b>	<b>0</b>

<div style="border: 1px solid red; padding: 5px; text-align: center;">           JUDEȚUL VASI            CONSILIUL JUDEȚEAN AL  <b>DENUMIREA INDICATORILOR</b>            Anexă la Hotărârea            Nr. <b>354</b>  <b>20. OCT. 2021</b>            Anul _____ Luna _____ Ziua _____         </div>		Cod indicator	Program aprobat 2021	Din care, credite bugetare destinate stingerii platilor restante	Program trim 1+II+III	Execuție la data de 30.09.2021	Diferențe
		B	1	2	3	4	5=4-3
Din total capitol:							0
	Locuinte (cod 70.10.03.01+ 70.10.03.30)	70.10.03	0	0	0	0	0
	Dezvoltarea sistemului de locuinte	70.10.03.01	0		0	0	0
	Alte cheltuieli in domeniul locuintelor	70.10.03.30	0		0	0	0
	Servicii și dezvoltare publică	70.10.04	0		0	0	0
	Alte servicii în domeniile locuintelor, serviciilor si dezvoltarii comunale	70.10.50	0		0	0	0
<b>Protectia mediului ( cod 74.10.03+74.10.04+74.10.05)</b>		<b>74.10</b>	<b>0</b>	<b>0</b>	<b>0</b>	<b>0</b>	<b>0</b>
Din total capitol:							0
	Reducerea si controlul poluarii	74.10.03	0	0	0	0	0
	Protectia biosferei si a mediului natural	74.10.04	0		0	0	0
	Salubritate si gestiunea deseurilor (cod 74.10.05.01+74.10.05.02)	74.10.05	0	0	0	0	0
	Salubritate	74.10.05.01	0		0	0	0
	Colectarea, tratarea si distrugerea deseurilor	74.10.05.02	0		0	0	0
<b>Partea a V-a ACTIUNI ECONOMICE ( cod 80.10 + 83.10 + 84.10 + 87.10)</b>		<b>79.10</b>	<b>22 547 000</b>	<b>0</b>	<b>19 136 000</b>	<b>11 414 759</b>	<b>-7 721 241</b>
<b>Actiuni generale economice, comerciale si de munca ( cod 80.10.01)</b>		<b>80.10</b>	<b>0</b>	<b>0</b>	<b>0</b>	<b>0</b>	<b>0</b>
Din total capitol:							0
	Actiuni generale economice si comerciale ( cod 80.10.01.30)	80.10.01	0	0	0	0	0
	Alte cheltuieli pentru actiuni generale economice si comerciale	80.10.01.30	0		0	0	0
<b>Agricultura, silvicultura, piscicultura si vanatoare (cod 83.10.03+83.10.04)</b>		<b>83.10</b>	<b>0</b>	<b>0</b>	<b>0</b>	<b>0</b>	<b>0</b>
Din total capitol:							0
	Agricultura ( cod 83.10.03.07+83.10.03.30)	83.10.03	0	0	0	0	0
	Camere agricole	83.10.03.07	0	0	0	0	0
	Alte cheltuieli în domeniul agriculturii	83.10.03.30	0		0	0	0
	Silvicultura	83.10.04	0		0	0	0
<b>Transporturi ( cod 84.10.50)</b>		<b>84.10</b>	<b>22 547 000</b>	<b>0</b>	<b>19 136 000</b>	<b>11 414 759</b>	<b>-7 721 241</b>
Din total capitol:							0
	Alte cheltuieli în domeniul transporturilor	84.10.50	22 547 000	0	19 136 000	11 414 759	-7 721 241
<b>Alte actiuni economice ( cod 87.10.50)</b>		<b>87.10</b>	<b>0</b>	<b>0</b>	<b>0</b>	<b>0</b>	<b>0</b>
Din total capitol:							0
	Alte actiuni economice	87.10.50	0	0	0	0	0
<b>Partea VII-a REZERVE, EXCEDENT / DEFICIT</b>		<b>96.10</b>	<b>-21 595 400</b>	<b>0</b>	<b>-18 142 810</b>	<b>14 000 784</b>	<b>32 143 594</b>
<b>EXCEDENT (+) / DEFICIT (-)</b>		<b>98.10</b>	<b>-21 595 400</b>	<b>0</b>	<b>-18 142 810</b>	<b>14 000 784</b>	<b>32 143 594</b>
	Excedentul secțiunii de funcționare (+) / Deficitul secțiunii de funcționare (-)	98.10.96	-21 595 400	0	-18 142 810	14 000 784	32 143 594
<b>TOTAL CHELTUIELI - SECTIUNEA DE DEZVOLTARE ( cod 50.10+59.10+63.10+70.10+79.10)</b>		<b>49.10</b>	<b>210 023 980</b>	<b>0</b>	<b>198 437 740</b>	<b>122 438 151</b>	<b>-75 999 589</b>
<b>Partea I-a SERVICII PUBLICE GENERALE (cod 54.10+55.10)</b>		<b>50.10</b>	<b>128 000</b>	<b>0</b>	<b>128 000</b>	<b>0</b>	<b>-128 000</b>
<b>Alte servicii publice generale (cod 54.10.10+54.10.50)</b>		<b>54.10</b>	<b>128 000</b>	<b>0</b>	<b>128 000</b>	<b>0</b>	<b>-128 000</b>
Din total capitol:							0
	Servicii publice comunitare de evidență a persoanelor	54.10.10	128 000	0	128 000	0	-128 000
	Alte servicii publice generale	54.10.50	0		0	0	0
<b>Tranzactii privind datoria publica si imprumuturi</b>		<b>55.10</b>	<b>0</b>	<b>0</b>	<b>0</b>	<b>0</b>	<b>0</b>
<b>Partea a II-a APARARE, ORDINE PUBLICA SI SIGURANTA NATIONALA (cod 61.10)</b>		<b>59.10</b>	<b>0</b>	<b>0</b>	<b>0</b>	<b>0</b>	<b>0</b>
<b>Ordine publica si siguranta nationala ( cod 61.10.03+61.10.05+61.10.50)</b>		<b>61.10</b>	<b>0</b>	<b>0</b>	<b>0</b>	<b>0</b>	<b>0</b>
Din total capitol:							0
	Ordine publica ( cod 61.10.03.04)	61.10.03	0	0	0	0	0
	Politie locala	61.10.03.04	0		0	0	0
	Protectie civila si protectie contra incendiilor	61.10.05	0		0	0	0
	Alte cheltuieli în domeniul ordinii publice și siguranței naționale	61.10.50	0	0	0	0	0

<div style="border: 1px solid red; padding: 5px; text-align: center;">                     JUDEȚUL IAȘI                      CONSILIUL JUDEȚEAN IAȘI                      DENUMIREA INDICATORILOR                      Anexă la Hotărârea                      Nr. 334                      20. OCT. 2021                      Anul ..... Luna ..... Ziua .....                 </div>		Cod indicator	Program aprobat 2021	Din care, credite bugetare destinate stingerii platilor restante	Program trim I+II+III	Execuție la data de 30.09.2021	Diferențe
A		B	1	2	3	4	5 = 4-1
<b>Partea a III-a CHELTUIELI SOCIAL-CULTURALE ( COD 65.10+66.10+67.10+68.10)</b>		<b>63.10</b>	<b>86 345 480</b>	<b>0</b>	<b>81 150 240</b>	<b>28 342 998</b>	<b>-52 807 242</b>
<b>Învățământ ( cod 65.10.03+65.10.04+65.10.05+65.10.07+65.10.11+65.10.50)</b>		<b>65.10</b>	<b>0</b>	<b>0</b>	<b>0</b>	<b>0</b>	<b>0</b>
Din total capitol							0
Învățământ prescolar și primar ( COD 65.10.03.01 - 65.10.03.02)		65.10.03	0	0	0	0	0
Învățământ prescolar		65.10.03.01	0		0	0	0
Învățământ primar		65.10.03.02	0		0	0	0
Învățământ secundar ( cod 65.10.04.01 la cod 65.10.04.03)		65.10.04	0	0	0	0	0
Învățământ secundar inferior		65.10.04.01	0		0	0	0
Învățământ secundar superior		65.10.04.02	0		0	0	0
Învățământ profesional		65.10.04.03	0		0	0	0
Învățământ postliceal		65.10.05	0		0	0	0
Învățământ nedefinit prin nivel ( COD 65.10.07.04)		65.10.07	0	0	0	0	0
Învățământ special		65.10.07.04	0	0	0	0	0
Servicii auxiliare pentru educație ( cod 65.10.11.03-65.10.11.30)		65.10.11	0	0	0	0	0
Internate și cantine pentru elevi		65.10.11.03	0		0	0	0
Alte servicii auxiliare		65.10.11.30	0		0	0	0
Alte cheltuieli în domeniul învățământului		65.10.50	0		0	0	0
<b>Sănătate ( cod 66.10.06+66.10.08+66.10.50)</b>		<b>66.10</b>	<b>84 606 240</b>	<b>0</b>	<b>79 654 240</b>	<b>28 049 840</b>	<b>-51 604 400</b>
Din total capitol							0
Servicii medicale în unități sanitare cu paturi ( cod 66.10.06.01 +66.10.06.03)		66.10.06	84 606 240	0	79 654 240	28 049 840	-51 604 400
Spitale generale		66.10.06.01	84 606 240	0	79 654 240	28 049 840	-51 604 400
Unități medico-sociale		66.10.06.03	0	0	0	0	0
Servicii de sănătate publică		66.10.08	0		0	0	0
Alte cheltuieli în domeniul sănătății ( cod 66.10.50.50)		66.10.50	0	0	0	0	0
Alte instituții și acțiuni sanitare		66.10.50.50	0		0	0	0
<b>Cultură, recreere și religie ( 67.10.03+67.10.05+67.10.50)</b>		<b>67.10</b>	<b>1 563 240</b>	<b>0</b>	<b>1 320 000</b>	<b>131 158</b>	<b>-1 188 842</b>
Din total capitol							0
Servicii culturale ( cod 67.10.03.03 la cod 67.10.03.07 +67.10.03.09 la cod 67.10.03.11-67.10.03.15 +67.10.03.30)		67.10.03	1 563 240	0	1 320 000	131 158	-1 188 842
Muzee		67.10.03.03	1 104 900	0	1 005 000	18 457	-986 543
Instituții publice de spectacole și concerte		67.10.03.04	369 340	0	226 000	72 478	-153 522
Școli populare de artă și meserii		67.10.03.05	62 000	0	62 000	18 000	-44 000
Case de cultură		67.10.03.06	0		0	0	0
Camine culturale		67.10.03.07	0		0	0	0
Universități populare		67.10.03.09	0		0	0	0
Presă		67.10.03.10	0		0	0	0
Edituri		67.10.03.11	0		0	0	0
Grădini botanice		67.10.03.15	0		0	0	0
Alte servicii culturale		67.10.03.30	27 000	0	27 000	22 223	-4 777
Servicii recreative și sportive ( cod 67.10.05.01)		67.10.05	0	0	0	0	0
Sport		67.10.05.01	0		0	0	0
Alte servicii în domeniile culturii, recreerii și religiei		67.10.50	0		0	0	0
<b>Asigurări și asistență socială ( cod 68.10.04 + 68.10.05 + 68.10.11 + 68.10.12 + 68.10.50)</b>		<b>68.10</b>	<b>176 000</b>	<b>0</b>	<b>176 000</b>	<b>162 000</b>	<b>-14 000</b>
Din total capitol							0
Asistență acordată persoanelor în vârstă		68.10.04	0	0	0	0	0
Asistență socială în caz de boli și invalidități ( cod 68.10.05.02)		68.10.05	0	0	0	0	0
Asistență socială în caz de invaliditate		68.10.05.02	0		0	0	0
Creșe		68.10.11	0		0	0	0
Unități de asistență medico-socială		68.10.12	176 000	0	176 000	162 000	-14 000
Alte cheltuieli în domeniul asigurărilor și asistenței sociale		68.10.50	0	0	0	0	0

JUDEȚUL IAȘI CONSILIUL JUDEȚEAN IAȘI DENUMIREA INDICATORILOR Anul ..... Luna ..... Ziua ..... 20. OCT. 2021		Cod indicator	Program aprobat 2021	Din care, credite bugetare destinate stingerii platilor restante	Program trim I+II+III	Execuție la data de 30.09.2021	Diferențe
A	B	1	2	3	4	5=4-3	
<b>Partea a IV-a SERVICII SI DEZVOLTARE PUBLICA, LOCUINTE, MEDIU SI APE (cod 70.10+74.10)</b>		0	0	0	0	0	
<b>Locuinte, servicii si dezvoltare publica ( cod 70.10.03+70.10.04+70.10.50)</b>	<b>70.10</b>	0	0	0	0	0	
Din total capitol:						0	
Locuinte (cod 70.10.03.01 + 70.10.03.30)	70.10.03	0	0	0	0	0	
Dezvoltarea sistemului de locuinte	70.10.03.01	0		0	0	0	
Alte cheltuieli in domeniul locuintelor	70.10.03.30	0		0	0	0	
Servicii și dezvoltare publică	70.10.04	0		0	0	0	
Alte servicii în domeniile locuintelor, serviciilor si dezvoltarii comunale	70.10.50	0		0	0	0	
<b>Protectia mediului ( cod 74.10.03+74.10.04+74.10.05)</b>	<b>74.10</b>	0	0	0	0	0	
Din total capitol:						0	
Reducerea si controlul poluarii	74.10.03	0	0	0	0	0	
Protectia biosferei si a mediului natural	74.10.04	0		0	0	0	
Salubritate si gestiunea deseurilor (cod 74.10.05.01+74.10.05.02)	74.10.05	0	0	0	0	0	
Salubritate	74.10.05.01	0		0	0	0	
Colectarea, tratarea si distrugerea deseurilor	74.10.05.02	0		0	0	0	
<b>Partea a V-a ACTIUNI ECONOMICE ( cod 80.10 + 83.10 + 84.10 + 87.10)</b>	<b>79.10</b>	<b>123 550 500</b>	0	<b>117 159 500</b>	<b>94 095 153</b>	<b>-23 064 347</b>	
<b>Actiuni generale economice, comerciale si de munca ( cod 80.10.01)</b>	<b>80.10</b>	0	0	0	0	0	
Din total capitol:						0	
Actiuni generale economice si comerciale ( cod 80.10.01.30)	80.10.01	0	0	0	0	0	
Alte cheltuieli pentru actiuni generale economice si comerciale	80.10.01.30	0		0	0	0	
<b>Agricultura, silvicultura, piscicultura si vanatoare (cod 83.10.03+83.10.04)</b>	<b>83.10</b>	0	0	0	0	0	
Din total capitol:						0	
Agricultura ( cod 83.10.03.07+83.10.03.30)	83.10.03	0	0	0	0	0	
Camere agricole	83.10.03.07	0	0	0	0	0	
Alte cheltuieli în domeniul agriculturii	83.10.03.30	0		0	0	0	
Silvicultura	83.10.04	0		0	0	0	
<b>Transporturi ( cod 84.10.50)</b>	<b>84.10</b>	<b>123 550 500</b>	0	<b>117 159 500</b>	<b>94 095 153</b>	<b>-23 064 347</b>	
Din total capitol:						0	
Alte cheltuieli în domeniul transporturilor	84.10.50	123 550 500	0	117 159 500	94 095 153	-23 064 347	
<b>Alte actiuni economice ( cod 87.10.50)</b>	<b>87.10</b>	0	0	0	0	0	
total capitol:						0	
Alte actiuni economice	87.10.50	0	0	0	0	0	
<b>Partea VII-a REZERVA, EXCEDENT / DEFICIT</b>	<b>96.10</b>	<b>-15 182 920</b>	0	<b>-15 182 920</b>	<b>1 206 793</b>	<b>16 389 713</b>	
<b>EXCEDENT (+) / DEFICIT (-)</b>	<b>98.10</b>	<b>-15 182 920</b>	0	<b>-15 182 920</b>	<b>1 206 793</b>	<b>16 389 713</b>	
Excedentul secțiunii de dezvoltare (+) / Deficitul secțiunii de dezvoltare (-)	98.10.97	-15 182 920	0	-15 182 920	1 206 793	16 389 713	



Răspund în privința realității, regularității și legalității

**DIRECTOR EXECUTIV,**  
**Elena ARVINTE**

Răspund în privința realității, regularității și legalității

**ȘEF SERVICIU BUGET,**  
**Mihaela Carmen ILII**

 Îmi asum responsabilitatea pentru fundamentarea, corectitudinea, legalitatea întocmirii acestui înscris oficial  
 Ștefan Butnaru  
 E:\Stefan\2021\Cont execuție plan Trim III

## EXECUȚIA

bugetului instituțiilor publice și activităților finanțate integral sau parțial din venituri proprii, centralizat la nivelul Județului Iași - Consiliul Județean Iași, detaliată la venituri pe capitole și subcapitole și la cheltuieli pe capitole și unități finanțate, la data de 30.09.2021

TOTAL (SECTIUNEA DE FUNCȚIONARE + SECTIUNEA DE DEZVOLTARE)

- lei -

DENUMIREA INDICATORILOR	Cod indicator	Program aprobat 2021	Din care, credite bugetare destinate stingerii platilor restante	Program trim I-II+III	Execuție la data de 30.09.2021	Diferențe
A	B	1	2	3	4	5-4-3
<b>TOTAL VENITURI (cod 00.02+00.15+00.16+00.17+45.10)</b>	<b>00.01</b>	<b>945 822 370</b>	<b>0</b>	<b>773 814 070</b>	<b>627 023 440</b>	<b>-146 790 630</b>
<b>I. VENITURI CURENTE ( cod 00.03+00.12)</b>	<b>00.02</b>	<b>418 616 310</b>	<b>0</b>	<b>336 855 250</b>	<b>282 246 409</b>	<b>-54 608 841</b>
<b>A. VENITURI FISCALE (cod 00.10)</b>	<b>00.03</b>	<b>0</b>	<b>0</b>	<b>0</b>	<b>0</b>	<b>0</b>
<b>A4. IMPOZITE SI TAXE PE BUNURI SI SERVICII (cod 15.10)</b>	<b>00.10</b>	<b>0</b>	<b>0</b>	<b>0</b>	<b>0</b>	<b>0</b>
Taxe pe servicii specifice (cod 15.10.01+15.10.50)	15.10	0	0	0	0	0
Impozit pe spectacole	15.10.01	0	0	0	0	0
Alte taxe pe servicii specifice	15.10.50	0	0	0	0	0
<b>C. VENITURI NEFISCALE ( cod 00.13+00.14)</b>	<b>00.12</b>	<b>418 616 310</b>	<b>0</b>	<b>336 855 250</b>	<b>282 246 409</b>	<b>-54 608 841</b>
<b>C1. VENITURI DIN PROPRIETATE (cod 30.10+31.10)</b>	<b>00.13</b>	<b>35 000</b>	<b>0</b>	<b>30 000</b>	<b>1 894</b>	<b>-28 106</b>
Venituri din proprietate (cod 30.10.05+30.10.08+30.10.09+30.10.50)	30.10	35 000	0	30 000	1 894	-28 106
Venituri din concesiuni și închirieri	30.10.05	35 000	0	30 000	1 894	-28 106
Alte venituri din concesiuni și închirieri de către instituțiile publice	30.10.05.30	35 000	0	30 000	1 894	-28 106
Venituri din dividende *) (30.10.08.02)	30.10.08	X	X	X	X	X
Venituri din dividende de la alți plătitori*)	30.10.08.02	X	X	X	X	X
Venituri din utilizarea pașunilor comunale	30.10.09	0	0	0	0	0
Alte venituri din proprietate	30.10.50	0	0	0	0	0
<b>Venituri din dobanzi (cod 31.10.03)</b>	<b>31.10</b>	<b>0</b>	<b>0</b>	<b>0</b>	<b>0</b>	<b>0</b>
Alte venituri din dobanzi	31.10.03	0	0	0	0	0
<b>C2. VANZARI DE BUNURI SI SERVICII (cod 33.10+34.10+35.10+36.10+37.10)</b>	<b>00.14</b>	<b>418 581 310</b>	<b>0</b>	<b>336 825 250</b>	<b>282 244 515</b>	<b>-54 580 735</b>
Venituri din prestări de servicii și alte activități (cod 33.10.05+33.10.08+33.10.09+33.10.13+33.10.14+33.10.16+33.10.17+33.10.19+33.10.20+33.10.21-33.10.30 la 33.10.32+33.10.50)	33.10	417 870 340	0	336 185 380	281 598 829	-54 586 551
Taxe și alte venituri în învățământ	33.10.05	492 860	0	426 400	314 784	-111 616
Venituri din prestări de servicii	33.10.08	11 957 000	0	8 937 500	8 033 578	-903 922
Taxe și alte venituri din protecția mediului	33.10.09	0	0	0	0	0
Contribuția de întreținere a persoanelor asistate	33.10.13	992 000	0	888 000	960 481	72 481
Contribuția elevilor și studenților pentru internate, cămine și cantine	33.10.14	0	0	0	0	0
Venituri din valorificarea produselor obținute din activitatea proprie sau anexa	33.10.16	35 000	0	25 000	986	-24 014
Venituri din organizarea de cursuri de calificare și conversie profesională, specializare și perfecționare	33.10.17	0	0	0	0	0
Venituri din serbări și spectacole școlare, manifestări culturale, artistice și sportive	33.10.19	608 000	0	503 000	490 163	-12 837
Venituri din cercetare	33.10.20	797 090	0	712 090	715 705	3 615
Venituri din contractele încheiate cu casele de asigurări sociale de sănătate	33.10.21	262 946 390	0	214 808 890	187 234 972	-27 573 918
Venituri din contractele încheiate cu direcțiile de sănătate publică din sume alocate de la bugetul de stat	33.10.30	139 002 000	0	109 057 000	83 130 662	-25 926 338
Venituri din contractele încheiate cu direcțiile de sănătate publică din sume alocate din veniturile proprii ale Ministerului Sănătății	33.10.31	0	0	0	0	0
Venituri din contractele încheiate cu instituțiile de medicină legală	33.10.32	0	0	0	0	0
Alte venituri din prestări de servicii și alte activități	33.10.50	1 040 000	0	827 500	717 498	-110 002
<b>Venituri din taxe administrative, eliberări permise (cod 34.10.50)</b>	<b>34.10</b>	<b>0</b>	<b>0</b>	<b>0</b>	<b>0</b>	<b>0</b>
Alte venituri din taxe administrative, eliberări permise	34.10.50	0	0	0	0	0
<b>Amenzi, penalități și confiscări (cod 35.10.50)</b>	<b>35.10</b>	<b>2 000</b>	<b>0</b>	<b>2 000</b>	<b>1 795</b>	<b>-205</b>
Alte amenzi, penalități și confiscări	35.10.50	2 000	0	2 000	1 795	-205
<b>Diverse venituri (cod 36.10.32 + 36.10.50)</b>	<b>36.10</b>	<b>304 000</b>	<b>0</b>	<b>240 900</b>	<b>254 164</b>	<b>13 264</b>
Sume provenite din finanțarea anilor precedenți (36.10.32.02 + 36.10.32.03)	36.10.32	0	0	0	0	0
Sume provenite din finanțarea anilor precedenți, aferente secțiunii de dezvoltare	36.10.32.02	0	0	0	0	0
Sume provenite din finanțarea anilor precedenți, aferente secțiunii de funcționare	36.10.32.03	0	0	0	0	0
Alte venituri	36.10.50	304 000	0	240 900	254 164	13 264

DENUMIREA INDICATORILOR Anul ..... Luna ..... Ziua .....		Cod indicator	Program aprobat 2021	Din care, credite bugetare destinate stingerii platilor restante	Program trim I+II+III	Execuție la data de 30.09.2021	Diferențe
<b>Transferuri voluntare, altele decât subvențiile (cod 37.10.01 + 37.10.03 + 37.10.04 + 37.10.50)</b>		37.10	404.970	0	396.970	389.727	-7.243
	Donații și sponsorizări	37.10.01	340.970	0	340.970	370.027	29.057
	Vărsăminte din secțiunea de funcționare pentru finanțarea secțiunii de dezvoltare a bugetului local (cu semnul minus)	37.10.03	-146.000	0	-146.000	-23.994	122.006
	Vărsăminte din secțiunea de funcționare	37.10.04	146.000	0	146.000	23.994	-122.006
	Alte transferuri voluntare	37.10.50	64.000	0	56.000	19.700	-36.300
<b>II. VENITURI DIN CAPITAL (cod 39.10)</b>		00.15	0	0	0	4.208	4.208
<b>Venituri din valorificarea unor bunuri (cod 39.10.01+39.10.50)</b>		39.10	0	0	0	4.208	4.208
	Venituri din valorificarea unor bunuri ale institutiilor publice	39.10.01	0	0	0	4.208	4.208
	Alte venituri din valorificarea unor bunuri	39.10.50	0	0	0	0	0
<b>III. OPERAȚIUNI FINANCIARE (cod 40.10+41.10)</b>		00.16	0	0	0	9.480.820	9.480.820
<b>Încasări din rambursarea împrumuturilor acordate (cod 40.10.15+ 40.10.16)</b>		40.10	0	0	0	7.980.820	7.980.820
	utilizate din excedentul anului precedent pentru efectuarea de cheltuieli (cod 40.10.15.01+40.10.15.02)	40.10.15	0	0	0	7.980.820	7.980.820
	Sume utilizate din excedentul anului precedent pentru secțiunea de funcționare	40.10.15.01	0	0	0	2.813.533	2.813.533
	Sume utilizate din excedentul anului precedent pentru secțiunea de dezvoltare	40.10.15.02	0	0	0	5.167.287	5.167.287
<b>Alte operațiuni financiare (cod 41.10.01+41.10.06)</b>		41.10	0	0	0	1.500.000	1.500.000
	Disponibilități din venituri curente constituite în depozite	41.10.01	0	0	0	0	0
	Sume din excedentul anului precedent pentru acoperirea golurilor temporare de casă	41.10.06	0	0	0	1.500.000	1.500.000
<b>IV. SUBVENȚII (cod 00.18)</b>		00.17	527.206.060	0	436.958.820	333.697.433	-103.261.387
<b>SUBVENȚII DE LA ALTE NIVELE ALE ADMINISTRAȚIEI PUBLICE (cod 42.10+43.10)</b>		00.18	527.206.060	0	436.958.820	333.697.433	-103.261.387
<b>Subvenții de la bugetul de stat (cod 42.10.11+42.10.39+42.10.43)</b>		42.10	322.000	0	322.000	0	-322.000
	Subvenții de la bugetul de stat pentru spitale	42.10.11	0	0	0	0	0
	Subvenții de la bugetul de stat către institutii publice finanțate parțial sau integral din venituri proprii pentru proiecte finanțate din FEN postaderare	42.10.39	0	0	0	0	0
	Sume primite de institutiile publice și activitățile finanțate integral sau parțial din venituri proprii în cadrul programelor FEAGA implementate de APIA	42.10.43	0	0	0	0	0
	Subvenții de la bugetul de stat către institutii publice finanțate parțial sau integral din venituri proprii necesare susținerii derulării proiectelor finanțate din fonduri externe nerambursabile (FEN) postaderare, aferente perioadei de programare 2014-2020	42.10.70	0	0	0	0	0
	Sume alocate pentru stimulentele de risc	42.10.82	322.000	0	322.000	0	-322.000
<b>SUBVENȚII DE LA ALTE ADMINISTRAȚII (cod 43.10.09+43.10.10+43.10.14+43.10.15+43.10.16+43.10.17+43.10.19)</b>		43.10	526.884.060	0	436.636.820	333.697.433	-102.939.387
	Subvenții pentru instituții publice	43.10.09	94.418.000	0	72.631.000	55.508.616	-17.122.384
	Subvenții din bugetele locale pentru finanțarea cheltuielilor curente din domeniul sănătății	43.10.10	4.203.000	0	3.903.000	1.056.523	-2.846.477
	Subvenții din bugetele locale pentru finanțarea cheltuielilor de capital din domeniul sănătății	43.10.14	29.320.930	0	28.597.930	22.421.346	-6.176.584
	Subvenții din bugetul local pentru finanțarea camerelor agricole	43.10.15	0	0	0	0	0
	Sume din bugetul de stat către bugetele locale pentru finanțarea investițiilor în sănătate (cod 43.10.16.01+43.10.16.02+43.10.16.03)	43.10.16	5.419.000	0	1.190.000	37.000	-1.153.000
	Sume din bugetul de stat către bugetele locale pentru finanțarea aparaturii medicale și echipamentelor de comunicații în urgență în sănătate	43.10.16.01	5.419.000	0	1.190.000	37.000	-1.153.000
	Sume din bugetul de stat către bugetele locale pentru finanțarea reparațiilor capitale în sănătate	43.10.16.02	0	0	0	0	0
	Sume din bugetul de stat către bugetele locale pentru finanțarea altor investiții în sănătate	43.10.16.03	0	0	0	0	0

## TOTAL (SECȚIUNEA DE FUNCȚIONARE + SECȚIUNEA DE DEZVOLTARE)

- lei -

DENUMIREA INDICATORILOR		Cod indicator	Program aprobat 2021	Din care, credite bugetare destinate stingerii platilor restante	Program trim I, II+III	Execuție la data de 30.09.2021	Diferențe
A		B	1	2	3	4	5=4-3
Sume din veniturile proprii ale Ministerului Sănătății către bugetele locale pentru finanțarea investițiilor în sănătate (cod 43.10.17.01+43.10.17.02+43.10.17.03)		43.10.17	0	0	0	0	0
Sume din veniturile proprii ale Ministerului Sănătății către bugetele locale pentru finanțarea aparatului medical și echipamentelor de comunicații în urgență în sănătate		43.10.17.01	0	0	0	0	0
Sume din veniturile proprii ale Ministerului Sănătății către bugetele locale pentru finanțarea reparațiilor capitale în sănătate		43.10.17.02	0	0	0	0	0
Sume din veniturile proprii ale Ministerului Sănătății către bugetele locale pentru finanțarea altor investiții în sănătate		43.10.17.03	0	0	0	0	0
Subvenții pentru instituțiile publice destinate secțiunii de dezvoltare		43.10.19	159.955.130	0	153.320.890	94.396.539	-58.924.351
Subvenții din bugetul Fondului național unic de asigurări sociale de sănătate pentru acoperirea creșterilor salariale		43.10.33	233.543.000	0	176.969.000	160.197.409	-16.771.591
Sume alocate pentru stimulentele de risc		43.10.40	25.000	0	25.000	80.000	55.000
<b>Sume primite de la UE/alti donatori în contul plăților efectuate și prefinanțări (cod 45.10.01 la 45.10.05 + 45.10.07 + 45.10.08 + 45.10.15 + 45.10.16 + 45.10.17 + 45.10.18 + 45.10.19)</b>		<b>45.10</b>	<b>0</b>	<b>0</b>	<b>0</b>	<b>0</b>	<b>0</b>
Fondul European de Dezvoltare Regională (cod 45.10.01.01 + 45.10.01.02 + 45.10.01.03)*		45.10.01	0	0	0	0	0
Sume primite în contul plăților efectuate în anul curent		45.10.01.01	X	X	X	X	X
Sume primite în contul plăților efectuate în anii anteriori		45.10.01.02	X	X	X	X	X
Prefinanțare		45.10.01.03	X	X	X	X	X
Fondul Social European (cod 45.10.02.01 + 45.10.02.02 + 45.10.02.03)*		45.10.02	0	0	0	0	0
Sume primite în contul plăților efectuate în anul curent		45.10.02.01	X	X	X	X	X
Sume primite în contul plăților efectuate în anii anteriori		45.10.02.02	X	X	X	X	X
Prefinanțare		45.10.02.03	X	X	X	X	X
Fondul de Coeziune (cod 45.10.03.01 + 45.10.03.02 + 45.10.03.03)*		45.10.03	0	0	0	0	0
Sume primite în contul plăților efectuate în anul curent		45.10.03.01	X	X	X	X	X
Sume primite în contul plăților efectuate în anii anteriori		45.10.03.02	X	X	X	X	X
Prefinanțare		45.10.03.03	X	X	X	X	X
Fondul European Agricol de Dezvoltare Rurală (cod 45.10.04.01 + 45.10.04.02 + 45.10.04.03)*		45.10.04	0	0	0	0	0
Sume primite în contul plăților efectuate în anul curent		45.10.04.01	X	X	X	X	X
Sume primite în contul plăților efectuate în anii anteriori		45.10.04.02	X	X	X	X	X
Prefinanțare		45.10.04.03	X	X	X	X	X
Fondul European pentru Pescuit (cod 45.10.05.01 + 45.10.05.02 + 45.10.05.03)*		45.10.05	0	0	0	0	0
Sume primite în contul plăților efectuate în anul curent		45.10.05.01	X	X	X	X	X
Sume primite în contul plăților efectuate în anii anteriori		45.10.05.02	X	X	X	X	X
Prefinanțare		45.10.05.03	X	X	X	X	X
Instrumentul de Asistență pentru Preaderare (cod 45.10.07.01 + 45.10.07.02 + 45.10.07.03)*		45.10.07	0	0	0	0	0
Sume primite în contul plăților efectuate în anul curent		45.10.07.01	X	X	X	X	X
Sume primite în contul plăților efectuate în anii anteriori		45.10.07.02	X	X	X	X	X
Prefinanțare		45.10.07.03	X	X	X	X	X
Instrumentul European de Vecinătate și Parteneriat (cod 45.10.08.01 + 45.10.08.02 + 45.10.08.03)*		45.10.08	0	0	0	0	0
Sume primite în contul plăților efectuate în anul curent		45.10.08.01	X	X	X	X	X
Sume primite în contul plăților efectuate în anii anteriori		45.10.08.02	X	X	X	X	X
Prefinanțare		45.10.08.03	X	X	X	X	X
Programe comunitare finanțate în perioada 2007-2013 (cod 45.10.15.01 + 45.10.15.02 + 45.10.15.03)*		45.10.15	0	0	0	0	0
Sume primite în contul plăților efectuate în anul curent		45.10.15.01	X	X	X	X	X
Sume primite în contul plăților efectuate în anii anteriori		45.10.15.02	X	X	X	X	X
Prefinanțare		45.10.15.03	X	X	X	X	X
Alte facilități și instrumente postaderare (cod 45.10.16.01 + 45.10.16.02 + 45.10.16.03)*		45.10.16	0	0	0	0	0
Sume primite în contul plăților efectuate în anul curent		45.10.16.01	X	X	X	X	X
Sume primite în contul plăților efectuate în anii anteriori		45.10.16.02	X	X	X	X	X

DENUMIREA INDICATORILOR Anul.....Luna.....Ziua.....		Cod indicator	Program aprobat 2021	Din care, credite bugetare destinate stingerii platilor restante	Program trimestru I-III	Execuție la data de 30.09.2021	Diferențe
	Prefinanțare	45.10.16.03	X	X	X	X	X
	Mecanismul financiar SEE (cod 45.10.17.01+45.10.17.02+45.10.17.03)*	45.10.17	0	0	0	0	0
	Sume primite în contul plăților efectuate în anul curent	45.10.17.01	X	X	X	X	X
	Sume primite în contul plăților efectuate în anii anteriori	45.10.17.02	X	X	X	X	X
	Sume primite în avans	45.10.17.03	X	X	X	X	X
	Mecanismul financiar norvegian (cod 45.10.18.01 + 45.10.18.02 + 45.10.18.03)*	45.10.18	0	0	0	0	0
	Sume primite în contul plăților efectuate în anul curent	45.10.18.01	X	X	X	X	X
	Sume primite în contul plăților efectuate în anii anteriori	45.10.18.02	X	X	X	X	X
	Sume primite în avans	45.10.18.03	X	X	X	X	X
	Programul de cooperare elvetiano-roman vizând reducerea disparitatilor economice și sociale în cadrul Uniunii Europene extinse (cod 45.10.19.01-45.10.19.02)*	45.10.19	0	0	0	0	0
	Sume primite în contul plăților efectuate în anul curent	45.10.19.01	X	X	X	X	X
	Sume primite în contul plăților efectuate în anii anteriori	45.10.19.02	X	X	X	X	X
	<b>Alte sume primite de la UE (Cod 46.10.04)</b>	<b>46.10</b>	<b>0</b>	<b>0</b>	<b>0</b>	<b>1 594 570</b>	<b>1 594 570</b>
	Alte sume primite din fonduri de la Uniunea Europeană pentru programele operaționale finanțate din cadrul financiar 2014 - 2020	46.10.04	0	0	0	1 594 570	1 594 570
	<b>Sume primite de la UE/alti donatori în contul platilor efectuate și prefinanțări aferente cadrului financiar 2014-2020</b>	<b>48.10</b>	<b>0</b>	<b>0</b>	<b>0</b>	<b>0</b>	<b>0</b>
	Sume primite în contul platilor efectuate în anii anteriori	48.10.01.02	0	0	0	0	0
	<b>TOTAL CHELTUIELI ( cod 50.10+59.10+63.10+70.10+79.10)</b>	<b>49.10</b>	<b>982 600 690</b>	<b>1 939 000</b>	<b>807 139 800</b>	<b>611 815 863</b>	<b>-195 323 937</b>
	50.10 Partea I-a Servicii Publice Generale	50.10	6 189 000	0	4 676 000	4 055 042	-620 958
	CAP 54.10 Alte servicii publice generale	54.10	6 189 000	0	4 676 000	4 055 042	-620 958
	Directia Județeană de Evidența a Persoanelor Iași		6 189 000	0	4 676 000	4 055 042	-620 958
	59.10 Partea a II-a Aparare, ordine publică și siguranța națională	59.10	11 088 000	0	8 232 000	7 152 249	-1 079 751
	Cap 61.10 Ordine publică și siguranța națională	61.10	11 088 000	0	8 232 000	7 152 249	-1 079 751
	Serviciul Public Județean de Pază și Protecție Iași		11 088 000	0	8 232 000	7 152 249	-1 079 751
	63.10 Partea a III-a Cheltuieli sociale - culturale	63.10	819 226 190	1 939 000	657 936 300	495 098 660	-162 837 640
	CAP 65.10 Învățământ	65.10	235 860	0	197 400	88 317	-109 083
	Centrul Județean de Resurse și Asistența Educațională Iași		94 860	0	82 400	30 347	-52 053
	Colegiul Tehnic "Ion Holban" Iași		26 000	0	26 000	12 364	-13 636
	Liceul tehnologic special "Vasile Pavelcu" Iași		45 000	0	34 000	7 090	-26 910
	Scoala Gimnazială Specială "Constantin Paunescu" Iași		70 000	0	55 000	38 516	-16 484
	CAP 66.10 Sănătate	66.10	752 915 090	1 939 000	608 283 500	456 680 069	-151 603 431
	Spitalul Clinic de Urgență pentru copii Sf. Maria Iași		198 792 550	858 000	163 936 550	123 813 349	-40 123 201
	Spitalul Clinic de Urgență Prof. N. Oblo Iași		162 071 700	965 000	131 469 610	112 915 176	-18 554 434
	Spitalul Clinic de Obstetrică și Ginecologie Cuza Voda Iași		121 640 040	0	94 958 540	68 518 727	-26 439 813
	Spitalul Clinic de Pneumoftiziologie Iași		110 333 210	0	90 667 210	63 638 386	-27 028 824
	Spitalul Clinic de Boli Infecțioase Sf. Parascheva Iași		122 260 790	1 000	98 295 790	66 107 152	-32 188 638
	Spitalul Clinic de Obstetrică și Ginecologie Elena Doamna Iași		33 801 300	115 000	25 746 300	19 044 228	-6 702 072
	Unitatea medico-socială Bivolari		1 286 500	0	1 064 500	881 135	-183 365
	Unitatea medico-socială Raducaneni		1 631 000	0	1 308 000	1 141 897	-166 103
	Unitatea de asistență medico-socială Podu-Iloaiei		1 098 000	0	837 000	620 019	-216 981
	CAP 67.10 Cultură, recreere și religie	67.10	54 993 740	0	40 488 900	31 172 232	-9 316 668
	Centrul Județean pentru Conservarea și Promovarea Culturii Tradiționale Iași		1 264 500	0	976 000	599 879	-376 121
	Scoala Populară de Arte Titel Popovici Iași		2 474 000	0	2 098 000	1 271 989	-826 011
	Teatrul Luceafărul Iași		9 601 340	0	6 701 000	5 496 913	-1 204 087
	Muzeul Literaturii Române Iași		12 441 900	0	9 005 000	5 374 728	-3 630 272
	Filarmonica de Stat Moldova Iași		23 663 000	0	17 445 000	15 773 984	-1 671 016
	Biblioteca Județeană Gh. Asachi Iași		13 000	0	12 400	4 128	-8 272
	Ansamblul Folcloric al Județului Iași		5 536 000	0	4 251 500	2 650 611	-1 600 889
	CAP 68.10 Asigurări și Asistență Socială	68.10	11 081 500	0	8 966 500	7 158 042	-1 808 458
	Unitatea medico-socială Bivolari		4 174 500	0	3 435 500	2 864 334	-571 166

DENUMIREA INDICATORILOR		Cod indicator	Program aprobat 2021	Din care, credite bugetare destinate stingerii platilor restante	Program trim I-II-III	Executie la data de 30.09.2021	Diferențe
	Unitatea medico-sociala Raducaneni		4 775 500	0	3 782 500	2 891 955	-890 545
	Unitatea de asistență medico-socială Podu-Iloaiei		2 131 500	0	1 748 500	1 401 753	-346 747
79.10	Partea a V-a Actiuni economice	79.10	146 097 500	0	136 295 500	105 509 912	-30 785 588
	Cap. 84.10 Transporturi	84.10	146 097 500	0	136 295 500	105 509 912	-30 785 588
	Directia Judeteana de Administrare a Drumurilor si Podurilor Iasi		146 097 500	0	136 295 500	105 509 912	-30 785 588
96.10	Partea VII-a REZERVE, EXCEDENT (+) / DEFICIT (-)	96.10	-36 778 320	0	-33 325 730	15 207 577	48 533 307



Răspund în privința realității, regularității și legalității  
**DIRECTOR EXECUTIV,**

**Elena ARVINTE**

Răspund în privința realității, regularității și legalității

**ȘEF SERVICIU BUGET,**  
**Mihaela Carmen ILII**

Îmi asum responsabilitatea pentru fundamentarea, corectitudinea, legalitatea întocmirii acestui înscris oficial  
**Ștefan Butnaru**

E:\Stefan\2021\Cont executie pleni\Trim III

## EXECUȚIA

bugetului a instituțiilor publice și activităților finanțate integral sau parțial din venituri proprii, centralizat la nivelul Județului Iași - Consiliul Județean Iași, detaliată la venituri pe capitole și subcapitole și la cheltuieli pe capitole și unități finanțate, la data de 30.09.2021

## SECȚIUNEA DE FUNCȚIONARE

- lei -

DENUMIREA INDICATORILOR		Cod indicator	Program aprobat 2021	Din care, credite bugetare destinate stingerii platilor restante	Program trim I+II+III	Execuție la data de 30.09.2021	Diferențe
A		B	1	2	3	4	5-4-3
<b>VENITURILE SECȚIUNII DE FUNCȚIONARE (cod 00.02+00.16+00.17)</b>		<b>00.01 SF</b>	<b>750 981 310</b>	<b>0</b>	<b>590 559 250</b>	<b>503 378 496</b>	<b>-87 180 754</b>
<b>I. VENITURI CURENTE ( cod 00.03+00.12)</b>		<b>00.02</b>	<b>418 470 310</b>	<b>0</b>	<b>336 709 250</b>	<b>282 222 415</b>	<b>-54 486 835</b>
<b>A. VENITURI FISCALE (cod 00.10)</b>		<b>00.03</b>	<b>0</b>	<b>0</b>	<b>0</b>	<b>0</b>	<b>0</b>
<b>A4. IMPOZITE SI TAXE PE BUNURI SI SERVICII (cod 15.10)</b>		<b>00.10</b>	<b>0</b>	<b>0</b>	<b>0</b>	<b>0</b>	<b>0</b>
Taxe pe servicii specifice (cod 15.10.01+15.10.50)		15.10	0	0	0	0	0
	Impozit pe spectacole	15.10.01	0	0	0	0	0
	Alte taxe pe servicii specifice	15.10.50	0	0	0	0	0
<b>C. VENITURI NEFISCALE ( cod 00.13+00.14)</b>		<b>00.12</b>	<b>418 470 310</b>	<b>0</b>	<b>336 709 250</b>	<b>282 222 415</b>	<b>-54 486 835</b>
<b>C1. VENITURI DIN PROPRIETATE (cod 30.10+31.10)</b>		<b>00.13</b>	<b>35 000</b>	<b>0</b>	<b>30 000</b>	<b>1 894</b>	<b>-28 106</b>
<b>Venituri din proprietate (cod 30.10.05+30.10.08+30.10.09+30.10.50)</b>		<b>30.10</b>	<b>35 000</b>	<b>0</b>	<b>30 000</b>	<b>1 894</b>	<b>-28 106</b>
	Venituri din concesiuni si inchirieri	30.10.05	35 000	0	30 000	1 894	-28 106
	Alte venituri din concesiuni si inchirieri de catre institutiile publice	30.10.05.30	35 000	0	30 000	1 894	-28 106
	Venituri din dividende *) (30.10.08.02)	30.10.08	X	X	X	X	X
	Venituri din dividende de la alți plătitori*)	30.10.08.02	X	X	X	X	X
	Venituri din utilizarea pasunilor comunale	30.10.09	0	0	0	0	0
	Alte venituri din proprietate	30.10.50	0	0	0	0	0
<b>Venituri din dobanzi(cod31.10.03)</b>		<b>31.10</b>	<b>0</b>	<b>0</b>	<b>0</b>	<b>0</b>	<b>0</b>
	Alte venituri din dobanzi	31.10.03	0	0	0	0	0
<b>C2. VANZARI DE BUNURI SI SERVICII (cod 33.10+34.10+35.10+36.10+37.10)</b>		<b>00.14</b>	<b>418 435 310</b>	<b>0</b>	<b>336 679 250</b>	<b>282 220 521</b>	<b>-54 458 729</b>
<b>Venituri din prestari de servicii si alte activitati (cod 33.10.05 + 33.10.08 +33.10.09+ 33.10.13 + 33.10.14 + 33.10.16 + 33.10.17 + 33.10.19 + 33.10.20+33.10.21+33.10.30 la 33.10.32 + 33.10.50)</b>		<b>33.10</b>	<b>417 870 340</b>	<b>0</b>	<b>336 185 380</b>	<b>281 598 829</b>	<b>-54 586 551</b>
	Taxe si alte venituri in învățământ	33.10.05	492 860	0	426 400	314 784	-111 616
	Venituri din prestări de servicii	33.10.08	11 957 000	0	8 937 500	8 033 578	-903 922
	Taxe și alte venituri din protecția mediului	33.10.09	0	0	0	0	0
	Contribuția de întreținere a persoanelor asistate	33.10.13	992 000	0	888 000	960 481	72 481
	Contribuția elevilor și studenților pentru internate, camine și cantine	33.10.14	0	0	0	0	0
	Venituri din valorificarea produselor obținute din activitatea proprie sau anexa	33.10.16	35 000	0	25 000	986	-24 014
	Venituri din organizarea de cursuri de calificare și conversie profesională, specializare și perfecționare	33.10.17	0	0	0	0	0
	Venituri din serbări și spectacole școlare, manifestări culturale, artistice și sportive	33.10.19	608 000	0	503 000	490 163	-12 837
	Venituri din cercetare	33.10.20	797 090	0	712 090	715 705	3 615

## SECTIUNEA DE FUNCȚIONARE

- lei -

<div style="border: 1px solid red; padding: 5px; text-align: center;">           JUDEȚUL IAȘI            CONSILIUL JUDEȚEAN IAȘI            Anexă la Fișa  <b>DENUMIREA INDICATORILOR</b>            Nr. <b>20. OCT. 2021</b>            Anul ..... Luna ..... Ziuă .....         </div>		Cod indicator	Program aprobat 2021	Din care, credite bugetare destinate stingerii platilor restante	Program trimestri I+II+III	Execuție la data de 30.09.2021	Diferențe
A		B	1	2	3	4	5-4-3
	Venituri din contractele încheiate cu casele de asigurari sociale de sanatate	33.10.21	262 946 390	0	214 808 890	187 234 972	-27 573 918
	Venituri din contractele încheiate cu directiile de sanatate publica din sume alocate de la bugetul de stat	33.10.30	139 002 000	0	109 057 000	83 130 662	-25 926 338
	Venituri din contractele încheiate cu directiile de sanatate publica din sume alocate din veniturile proprii ale Ministerului Sanatatii	33.10.31	0	0	0	0	0
	Venituri din contractele încheiate cu institutiile de medicina legala	33.10.32	0	0	0	0	0
	Alte venituri din prestari de servicii si alte activitati	33.10.50	1 040 000	0	827 500	717 498	-110 002
<b>Venituri din taxe administrative, eliberari permise (cod 34.10.50)</b>		34.10	0	0	0	0	0
	Alte venituri din taxe administrative, eliberari permise	34.10.50	0	0	0	0	0
<b>Amenzi, penalitati si confiscari (cod 35.10.50)</b>		35.10	2 000	0	2 000	1 795	-205
	Alte amenzi, penalitati si confiscari	35.10.50	2 000	0	2 000	1 795	-205
<b>Diverse venituri (cod 36.10.32+36.10.50)</b>		36.10	304 000	0	240 900	254 164	13 264
	Sume provenite din finantarea anilor precedenti (36.10.32.03)	36.10.32	0	0	0	0	0
	Sume provenite din finantarea anilor precedenti, aferente sectiunii de functionare	36.10.32.03	0	0	0	0	0
	Alte venituri	36.10.50	304 000	0	240 900	254 164	13 264
<b>Transferuri voluntare, altele decât subvențiile (cod 37.10.01+37.10.03+37.10.50)</b>		37.10	258 970	0	250 970	365 733	114 763
	Donații și sponsorizări	37.10.01	340 970	0	340 970	370 027	29 057
	Vărsăminte din sectiunea de functionare pentru finantarea sectiunii de dezvoltare a bugetului local (cu semnul minus)	37.10.03	-146 000	0	-146 000	-23 994	122 006
	Alte transferuri voluntare	37.10.50	64 000	0	56 000	19 700	-36 300
<b>III. OPERAȚIUNI FINANCIARE (cod 40.10+41.10)</b>		00.16	0	0	0	4 313 533	4 313 533
	Încasări din rambursarea împrumuturilor acordate (cod 40.10.15)	40.10	0	0	0	2 813 533	2 813 533
	Sume utilizate din excedentul anului precedent pentru efectuarea de cheltuieli (cod 40.10.15.01)	40.10.15	0	0	0	2 813 533	2 813 533
	Sume utilizate din excedentul anului precedent pentru sectiunea de functionare	40.10.15.01	0	0	0	2 813 533	2 813 533
<b>Alte operațiuni financiare (cod 41.10.01+41.10.06)</b>		41.10	0	0	0	1 500 000	1 500 000
	Disponibilități din venituri curente constituite în depozite	41.10.01	0	0	0	0	0
	Sume din excedentul anului precedent pentru acoperirea golurilor temporare de casă	41.10.06	0	0	0	1 500 000	1 500 000
<b>IV. SUBVENTII (cod 00.18)</b>		00.17	332 511 000	0	253 850 000	216 842 548	-37 007 452
<b>SUBVENTII DE LA ALTE NIVELE ALE ADMINISTRATIEI PUBLICE (cod 42.10+43.10)</b>		00.18	332 511 000	0	253 850 000	216 842 548	-37 007 452
<b>Subvenții de la bugetul de stat (cod 42.10.11+42.10.43)</b>		42.10	322 000	0	322 000	0	-322 000
	Subvenții de la bugetul de stat pentru spitale	42.10.11	0	0	0	0	0
	Subvenții primite de institutiile publice si activitatile finantate integral sau partial din venituri proprii in cadrul programelor FIEGA implementate de APIA	42.10.43	0	0	0	0	0
	Sume alocate pentru stimulentele de risc	42.10.82	322 000	0	322 000	0	-322 000
<b>SUBVENTII DE LA ALTE ADMINISTRATII (cod 43.10.09+43.10.10)</b>		43.10	332 189 000	0	253 528 000	216 842 548	-36 685 452
	Subvenții pentru institutiile publice	43.10.09	94 418 000	0	72 631 000	55 508 616	-17 122 384
	Subvenții din bugetele locale pentru finantarea cheltuielilor curente din domeniul sănătății	43.10.10	4 203 000	0	3 903 000	1 056 523	-2 846 477

## SECTIUNEA DE FUNCȚIONARE

- lei -

		Cod indicator	Program aprobat 2021	Din care, credite bugetare destinate stingerii platilor restante	Program trim I+II+III	Execuție la data de 30.09.2021	Diferențe
A		B	1	2	3	4	5-4-3
	Subvenții din bugetul local pentru finanțarea camerelor agricole	43.10.15	0	0	0	0	0
	Subvenții din bugetul Fondului național unic de asigurări sociale de sănătate pentru acoperirea creșterilor salariale	43.10.33	233 543 000	0	176 969 000	160 197 409	-16 771 591
	Sume alocate pentru stimulentele de risc	43.10.40	25 000		25 000	80 000	55 000
<b>TOTAL CHELTUIELI - SECTIUNEA DE FUNCTIONARE</b>		<b>49.10</b>	<b>772 576 710</b>	<b>1 939 000</b>	<b>608 702 060</b>	<b>489 377 712</b>	<b>-119 324 348</b>
50 10 Partea I-a Servicii Publice Generale		50 10	6 061 000	0	4 548 000	4 055 042	-492 958
	CAP 54 10 Alte servicii publice generale	54 10	6 061 000	0	4 548 000	4 055 042	-492 958
	Directia Judeteana de Evidenta a Persoanelor Iasi		6 061 000	0	4 548 000	4 055 042	-492 958
59 10 Partea a II-a Aparare, ordine publica si siguranta nationala		59 10	11 088 000	0	8 232 000	7 152 249	-1 079 751
	Cap 61 10 Ordine publica si siguranta nationala	61 10	11 088 000	0	8 232 000	7 152 249	-1 079 751
	Serviciul Public Judetean de Paza si Protectie Iasi		11 088 000	0	8 232 000	7 152 249	-1 079 751
63 10 Partea a III-a Cheltuieli social - culturale		63 10	732 880 710	1 939 000	576 786 060	466 755 662	-110 030 398
	CAP 65 10 Invatamant	65 10	235 860	0	197 400	88 317	-109 083
	Centrul Judetean de Resurse si Asistenta Educationala Iasi		94 860	0	82 400	30 347	-52 053
	Colegiul Tehnic "Ion Holban" Iasi		26 000	0	26 000	12 364	-13 636
	Liceul tehnologic special "Vasile Pavelcu" Iasi		45 000	0	34 000	7 090	-26 910
	Scoala Gimnaziala Speciala "Constantin Paunescu" Iasi		70 000	0	55 000	38 516	-16 484
	CAP 66 10 Sănătate	66 10	668 308 850	1 939 000	528 629 260	428 630 229	-99 999 031
	Spitalul Clinic de Urgente pentru copii Sf. Maria Iasi		180 509 740	858 000	145 653 740	123 569 120	-22 084 620
	Spitalul Clinic de Urgenta Prof. N. Obiu Iasi		134 221 020	965 000	103 618 930	87 217 020	-16 401 910
	Spitalul Clinic de Obstetrica si Ginecologie Cuza Voda Iasi		111 201 000		86 630 500	67 345 289	-19 285 211
	Spitalul Clinic de Pneumoftiziologie Iasi		93 983 000		74 563 000	63 221 921	-11 341 079
	Spitalul Clinic de Boli Infectioase Sf. Parascheva Iasi		117 205 590	1 000	93 240 590	65 589 600	-27 650 990
	Spitalul Clinic de Obstetrica si Ginecologie Elena Doamna Iasi		27 173 000	115 000	21 713 000	19 044 228	-2 668 772
	Unitatea medico-sociala Bivolari		1 286 500	0	1 064 500	881 135	-183 365
	Unitatea medico-sociala Raducaneni		1 631 000	0	1 308 000	1 141 897	-166 103
	Unitatea de asistență medico-socială Podu-Iloaiei		1 098 000	0	837 000	620 019	-216 981
	CAP 67 10 Cultură, recreere și religie	67 10	53 430 500	0	39 168 900	31 041 074	-8 127 826
	Centrul Judetean pentru Conservarea si Promovarea Culturii Traditionale Iasi		1 237 500	0	949 000	577 656	-371 344
	Scoala Populara de Arte Titel Popovici Iasi		2 412 000	0	2 036 000	1 253 989	-782 011
	Teatrul Luceafarul Iasi		9 370 000	0	6 613 000	5 447 056	-1 165 944
	Muzeul Literarum Romane Iasi		11 337 000	0	8 000 000	5 356 271	-2 643 729
	Filarmonica de Stat Moldova Iasi		23 643 000	0	17 425 000	15 763 988	-1 661 012
	Biblioteca Judeteana Gh. Asachi Iasi		13 000	0	12 400	4 128	-8 272
	Ansamblul Folcloric al Județului Iasi		5 418 000	0	4 133 500	2 637 986	-1 495 514
	CAP 68 10 Asigurări și Asistență Socială	68 10	10 905 500	0	8 790 500	6 996 042	-1 794 458
	Unitatea medico-sociala Bivolari		4 174 500	0	3 435 500	2 864 334	-571 166

DENUMIREA INDICATORILOR		Cod indicator	Program aprobat 2021	Din care, credite bugetare destinate stingerii platilor restante	Program trim 1-II-III	Execuție la data de 30.09.2021	Diferențe
A		B	1	2	3	4	5-4-3
	Unitatea medico-sociala Raducaneni		4 599 500	0	3 606 500	2 729 955	-876 545
	Unitatea de asistență medico-socială Podu-Iloaiei		2 131 500	0	1 748 500	1 401 753	-346 747
79.10	Partea a V-a Activități economice	79.10	22 547 000	0	19 136 000	11 414 759	-7 721 241
	Cap 84.10 Transporturi	84.10	22 547 000	0	19 136 000	11 414 759	-7 721 241
	Directia Județeană de Administrare a Drumurilor și Podurilor Iași		22 547 000	0	19 136 000	11 414 759	-7 721 241
96.10	Partea VII-a REZERVE, EXCEDENT (+) / DEFICIT (-)	96.10	-21 595 400	0	-18 142 810	14 000 784	32 143 594

PREȘEDINTE  
Costel ALEXE



Răspund în privința realității, regularității și legalității

**DIRECTOR EXECUTIV,**

Elena ARVINTE

Răspund în privința realității, regularității și legalității

**ȘEF SERVICIU BUGET,**

Mihaela Carmen ILI

Îmi asum responsabilitatea pentru fundamentarea, corectitudinea, legalitatea întocmirii acestui înscris oficial

Ștefan Butnaru

E:\Stefan\2021\Cont executie plen\Trim III

*Butnaru*

## EXECUȚIA

bugetului instituțiilor publice și activităților finanțate integral sau parțial din venituri proprii,  
centralizat la nivelul Județului Iași - Consiliul Județean Iași, detaliată la venituri pe capitole și subcapitole și la cheltuieli pe capitole și unități finanțate,  
la data de 30.09.2021

SECȚIUNEA DE DEZVOLTARE JUDEȚUL IAȘI							- lei -
CONSILIUL JUDEȚEAN IAȘI Anexă la <i>326</i> Rezoluția DENUMIREA INDICATORILOR 20. OCT. 2021 Anul ..... Luna ..... Ziua .....		Cod indicator	Program aprobat 2021	Din care, credite bugetare destinate stingerii platilor restante	Program trim 1-II-III	Execuție la data de 30.09.2021	Diferențe
		A	B	1	2	3	4
<b>VENITURILE SECȚIUNII DE DEZVOLTARE (cod 00.02+ 00.15+00.16+ 00.17+45.10) - TOTAL.</b>		<b>00.01 SD</b>	<b>194 841 060</b>	<b>0</b>	<b>183 254 820</b>	<b>123 644 944</b>	<b>-59 609 876</b>
<b>I. VENITURI CURENTE ( cod 00.12)</b>		<b>00.02</b>	<b>146 000</b>	<b>0</b>	<b>146 000</b>	<b>23 994</b>	<b>-122 006</b>
<b>C. VENITURI NEFISCALE ( cod 00.14)</b>		<b>00.12</b>	<b>146 000</b>	<b>0</b>	<b>146 000</b>	<b>23 994</b>	<b>-122 006</b>
<b>VANZARI DE BUNURI SI SERVICII (cod 36.10 + 37.10)</b>		<b>00.14</b>	<b>146 000</b>	<b>0</b>	<b>146 000</b>	<b>23 994</b>	<b>-122 006</b>
<b>Diverse venituri (cod 36.10.32)</b>		<b>36.10</b>	<b>0</b>	<b>0</b>	<b>0</b>	<b>0</b>	<b>0</b>
Sume provenite din finanțarea anilor precedenți (36.10.32.02)		36.10.32	0	0	0	0	0
Sume provenite din finanțarea anilor precedenți, aferente secțiunii de dezvoltare		36.10.32.02	0	0	0	0	0
<b>Transferuri voluntare, altele decât subvențiile (cod 37.10.04)</b>		<b>37.10</b>	<b>146 000</b>	<b>0</b>	<b>146 000</b>	<b>23 994</b>	<b>-122 006</b>
Vărsăminte din secțiunea de funcționare		37.10.04	146 000	0	146 000	23 994	-122 006
<b>II. VENITURI DIN CAPITAL (cod 39.10)</b>		<b>00.15</b>	<b>0</b>	<b>0</b>	<b>0</b>	<b>4 208</b>	<b>4 208</b>
<b>Venituri din valorificarea unor bunuri (cod 39.10.01+39.10.50)</b>		<b>39.10</b>	<b>0</b>	<b>0</b>	<b>0</b>	<b>4 208</b>	<b>4 208</b>
Venituri din valorificarea unor bunuri ale instituțiilor publice		39.10.01	0	0	0	4 208	4 208
Alte venituri din valorificarea unor bunuri		39.10.50	0	0	0	0	0
<b>III. OPERAȚIUNI FINANCIARE (cod 40.10)</b>		<b>00.16</b>	<b>0</b>	<b>0</b>	<b>0</b>	<b>5 167 287</b>	<b>5 167 287</b>
<b>Încasări din rambursarea împrumuturilor acordate (cod 40.10.15 + 40.10.16)</b>		<b>40.10</b>	<b>0</b>	<b>0</b>	<b>0</b>	<b>5 167 287</b>	<b>5 167 287</b>
Sume utilizate din excedentul anului precedent pentru efectuarea de cheltuieli (cod 40.10.15.02)		40.10.15	0	0	0	5 167 287	5 167 287
Sume utilizate de administrațiile locale din excedentul anului precedent pentru secțiunea de dezvoltare		40.10.15.02	0	0	0	5 167 287	5 167 287
<b>IV. SUBVENȚII (cod 00.18)</b>		<b>00.17</b>	<b>194 695 060</b>	<b>0</b>	<b>183 108 820</b>	<b>116 854 885</b>	<b>-66 253 935</b>
<b>SUBVENȚII DE LA ALTE NIVELE ALE ADMINISTRATIEI PUBLICE (cod 42.10+43.10)</b>		<b>00.18</b>	<b>194 695 060</b>	<b>0</b>	<b>183 108 820</b>	<b>116 854 885</b>	<b>-66 253 935</b>
<b>Subvenții de la bugetul de stat (cod 42.10.39)</b>		<b>42.10</b>	<b>0</b>	<b>0</b>	<b>0</b>	<b>0</b>	<b>0</b>
Subvenții de la bugetul de stat către instituții publice finanțate parțial sau integral din venituri proprii pentru proiecte finanțate din FEN postaderare		42.10.39	0	0	0	0	0
Subvenții de la bugetul de stat către instituții publice finanțate parțial sau integral din venituri proprii necesare susținerii derularii proiectelor finanțate din fonduri externe nerambursabile (FEN) postaderare, aferente perioadei de programare 2014-2020		42.10.70	0	0	0	0	0
<b>SUBVENȚII DE LA ALTE ADMINISTRATII (cod 43.10.14+43.10.16+43.10.17+43.10.19)</b>		<b>43.10</b>	<b>194 695 060</b>	<b>0</b>	<b>183 108 820</b>	<b>116 854 885</b>	<b>-66 253 935</b>
Subvenții din bugetele locale pentru finanțarea cheltuielilor de capital din domeniul sănătății		43.10.14	29 320 930	0	28 597 930	22 421 346	-6 176 584
Sume din bugetul de stat către bugetele locale pentru finanțarea investițiilor în sănătate (cod 43.10.16.01+43.10.16.02+43.10.16.03)		43.10.16	5 419 000	0	1 190 000	37 000	-1 153 000
Sume din bugetul de stat către bugetele locale pentru finanțarea aparatului medical și echipamentelor de comunicații în urgență în sănătate		43.10.16.01	5 419 000	0	1 190 000	37 000	-1 153 000
Sume din bugetul de stat către bugetele locale pentru finanțarea reparațiilor capitale în sănătate		43.10.16.02	0	0	0	0	0
Sume din bugetul de stat către bugetele locale pentru finanțarea altor investiții în sănătate		43.10.16.03	0	0	0	0	0

DENUMIREA ANEXĂ LA 334 INDICATORILOR 20. OCT. 2021 Anul ..... Luna ..... Ziua .....		Cod indicator	Program aprobat 2021	Din care, credite bugetare destinate stingerii platilor restante	Program trim I-II-III	Execuție la data de 30.09.2021	Diferențe
Sume din veniturile proprii ale Ministerului Sănătății către bugetele locale pentru finanțarea investițiilor în sănătate (cod 43.10.17.01+43.10.17.02+43.10.17.03)		43.10.17	0	0	0	0	0
Sume din veniturile proprii ale Ministerului Sănătății către bugetele locale pentru finanțarea aparaturii medicale și echipamentelor de comunicații în urgență în sănătate		43.10.17.01	0	0	0	0	0
Sume din veniturile proprii ale Ministerului Sănătății către bugetele locale pentru finanțarea reparațiilor capitale în sănătate		43.10.17.02	0	0	0	0	0
Sume din veniturile proprii ale Ministerului Sănătății către bugetele locale pentru finanțarea altor investiții în sănătate		43.10.17.03	0	0	0	0	0
Subvenții pentru instituturile publice destinate secturii de dezvoltare		43.10.19	159 955 130	0	153 320 890	94 396 539	-58 924 351
ne primite de la UE/alti donatori in contul platilor efectuate si prefinantari (cod 45.10.01 la 45.10.05 +45.10.07+45.10.08+45.10.15+45.10.16+45.10.17+45.10.18+45.10.19)		45.10	0	0	0	0	0
Fondul European de Dezvoltare Regionala ( cod 45 10 01 01 - 45 10 01 02 + 45.10.01.03) *)		45.10.01	0	0	0	0	0
Sume primite în contul plăților efectuate în anul curent		45.10.01.01	X	X	X	X	X
Sume primite în contul plăților efectuate în anii anteriori		45.10.01.02	X	X	X	X	X
Prefinanțare		45.10.01.03	X	X	X	X	X
Fondul Social European( cod 45.10.02.01+45.10.02.02+45.10.02.03) *)		45.10.02	0	0	0	0	0
Sume primite în contul plăților efectuate în anul curent		45.10.02.01	X	X	X	X	X
Sume primite în contul plăților efectuate în anii anteriori		45.10.02.02	X	X	X	X	X
Prefinanțare		45.10.02.03	X	X	X	X	X
Fondul de Coeziune( cod 45.10.03.01+45.10.03.02+45.10.03.03) *)		45.10.03	0	0	0	0	0
Sume primite în contul plăților efectuate în anul curent		45.10.03.01	X	X	X	X	X
Sume primite în contul plăților efectuate în anii anteriori		45.10.03.02	X	X	X	X	X
Prefinanțare		45.10.03.03	X	X	X	X	X
Fondul European Agricol de Dezvoltare Rurală( cod 45 10 04 01-45 10 04 02-45 10 04 03) *)		45.10.04	0	0	0	0	0
Sume primite în contul plăților efectuate în anul curent		45.10.04.01	X	X	X	X	X
Sume primite în contul plăților efectuate în anii anteriori		45.10.04.02	X	X	X	X	X
Prefinanțare		45.10.04.03	X	X	X	X	X
Fondul European de Pescuit( cod 45 10 05 01+45 10 05 02+45 10 05 03) *)		45.10.05	0	0	0	0	0
Sume primite în contul plăților efectuate în anul curent		45.10.05.01	X	X	X	X	X
Sume primite în contul plăților efectuate în anii anteriori		45.10.05.02	X	X	X	X	X
Prefinanțare		45.10.05.03	X	X	X	X	X
Instrumentul de Asistență pentru Preaderare ( cod 45.10.07.01 + 45.10.07.02 + 45.10.07.03) *)		45.10.07	0	0	0	0	0
Sume primite în contul plăților efectuate în anul curent		45.10.07.01	X	X	X	X	X
Sume primite în contul plăților efectuate în anii anteriori		45.10.07.02	X	X	X	X	X
Prefinanțare		45.10.07.03	X	X	X	X	X
Instrumentul European de Vecinătate și Parteneriat ( cod 45 10 08 01 + 45.10.08.02 + 45.10.08.03) *)		45.10.08	0	0	0	0	0
Sume primite în contul plăților efectuate în anul curent		45.10.08.01	X	X	X	X	X
Sume primite în contul plăților efectuate în anii anteriori		45.10.08.02	X	X	X	X	X
Prefinanțare		45.10.08.03	X	X	X	X	X
Programe comunitare finanțate în perioada 2007-2013 (cod 45 10 15 01 - 45 10 15 02 - 45 10 15 03) *)		45.10.15	0	0	0	0	0
Sume primite în contul plăților efectuate în anul curent		45.10.15.01	X	X	X	X	X

<div style="border: 1px solid red; padding: 5px; text-align: center;"> <b>CONSILIUL JUDEȚEAN IAȘI</b>            Anexă la <b>38/11</b>  <b>DENUMIREA INDICATORILOR</b>  <b>20. OCT. 2021</b>            Anul ..... Luna ..... Ziua .....         </div>		Cod indicator	Program aprobat 2021	Din care, credite bugetare destinate stingerii platilor restante	Program trim 1-II-III	Execuție la data de 30.09.2021	Diferențe
	Sume primite în contul plăților efectuate în anii anteriori	45.10.15.02	X	X	X	X	X
	Prefinanțare	45.10.15.03	X	X	X	X	X
	Alte facilitati si instrumente postaderare (cod 45.10.16.01+45.10.16.02+45.10.16.03)*)	45.10.16	0	0	0	0	0
	Sume primite în contul plăților efectuate în anul curent	45.10.16.01	X	X	X	X	X
	Sume primite în contul plăților efectuate în anii anteriori	45.10.16.02	X	X	X	X	X
	Prefinanțare	45.10.16.03	X	X	X	X	X
	Mecanismul financiar SEE (cod 45.10.17.01+45.10.17.02+45.10.17.03)*)	45.10.17	0	0	0	0	0
	Sume primite în contul plăților efectuate în anul curent	45.10.17.01	X	X	X	X	X
	Sume primite în contul plăților efectuate în anii anteriori	45.10.17.02	X	X	X	X	X
	Sume primite în avans	45.10.17.03	X	X	X	X	X
	Mecanismul financiar norvegian (cod 45.10.18.01 + 45.10.18.02 + 45.10.18.03)*)	45.10.18	0	0	0	0	0
	Sume primite în contul plăților efectuate în anul curent	45.10.18.01	X	X	X	X	X
	Sume primite în contul plăților efectuate în anii anteriori	45.10.18.02	X	X	X	X	X
	Sume primite în avans	45.10.18.03	X	X	X	X	X
	Programul de cooperare elvetiano-roman vizand reducerea disparitatilor economice si sociale in cadrul Uniunii Europene extinse (cod 45.10.19.01+45.10.19.02)*)	45.10.19	0	0	0	0	0
	Sume primite în contul plăților efectuate în anul curent	45.10.19.01	X	X	X	X	X
	Sume primite în contul plăților efectuate în anii anteriori	45.10.19.02	X	X	X	X	X
	<b>Alte sume primite de la UE (Cod 46.10.04)</b>	<b>46.10</b>	<b>0</b>	<b>0</b>	<b>0</b>	<b>1 594 570</b>	<b>1 594 570</b>
	Alte sume primite din fonduri de la Uniunea Europeană pentru programele operaționale finanțate din cadrul financiar 2014 - 2020	46.10.04	0	0	0	1 594 570	1 594 570
	<b>Sume primite de la UE/alti donatori in contul platilor efectuate si prefinantari aferente cadrului financiar 2014-2020</b>	<b>48.10</b>	<b>0</b>	<b>0</b>	<b>0</b>	<b>0</b>	<b>0</b>
	Sume primite in contul platilor efectuate in anii anteriori	48.10.01.02	0	0	0	0	0
	<b>TOTAL CHELTUIELI - SECTIUNEA DE DEZVOLTARE</b>	<b>49.10</b>	<b>210 023 980</b>	<b>0</b>	<b>198 437 740</b>	<b>122 438 151</b>	<b>-75 999 589</b>
50.10	Partea I-a Servicii Publice Generale	50.10	128 000	0	128 000	0	-128 000
	CAP 54.10 Alte servicii publice generale	54.10	128 000	0	128 000	0	-128 000
	Directia Judeteana de Evidenta a Persoanelor Iasi		128 000	0	128 000	0	-128 000
63.10	Partea a III-a Cheltuieli social - culturale	63.10	86 345 480	0	81 150 240	28 342 998	-52 807 242
	CAP 66.10 Sănătate	66.10	84 606 240	0	79 654 240	28 049 840	-51 604 400
	Spitalul Clinic de Urgente pentru copii Sf. Maria Iasi		18 282 810	0	18 282 810	244 229	-18 038 581
	Spitalul Clinic de Urgenta Prof. N. Oblu Iasi		27 850 680	0	27 850 680	25 698 156	-2 152 524
	Spitalul Clinic de Obstetrica si Ginecologie Cuza Voda Iasi		10 439 040	0	8 328 040	1 173 438	-7 154 602
	Spitalul Clinic de Pneumoftiziologie Iasi		16 350 210	0	16 104 210	416 465	-15 687 745
	Spitalul Clinic de Boli Infectioase Sf. Parascheva Iasi		5 055 200	0	5 055 200	517 552	-4 537 648
	Spitalul Clinic de Obstetrica si Ginecologie Elena Doamna Iasi		6 628 300	0	4 033 300	0	-4 033 300
	CAP 67.10 Cultură, recreere și religie	67.10	1 563 240	0	1 320 000	131 158	-1 188 842
	Centrul Judetean pentru Conservarea si Promovarea Culturii Traditionale Iasi		27 000	0	27 000	22 223	-4 777
	Scoala Populara de Arte Titel Popovici Iasi		62 000	0	62 000	18 000	-44 000
	Teatrul Luceafarul Iasi		231 340	0	88 000	49 857	-38 143
	Muzeul Literaturii Romane Iasi		1 104 900	0	1 005 000	18 457	-986 543
	Filarmonica de Stat Moldova Iasi		20 000	0	20 000	9 996	-10 004
	Ansamblul Folcloric al Judetului Iasi		118 000	0	118 000	12 625	-105 375
	CAP 68.10 Asigurări și Asistență Socială	68.10	176 000	0	176 000	162 000	-14 000



A		B	1	2	3	4	5-4-3
Unitatea medico-sociala Raducaneni			176 000	0	176 000	162 000	-14 000
79.10	Partea a V-a Actiuni economice	79.10	123 550 500	0	117 159 500	94 095 153	-23 064 347
	Cap. 84.10 Transporturi	84.10	123 550 500	0	117 159 500	94 095 153	-23 064 347
	Directia Judeteana de Administrare a Drumurilor si Podurilor Iasi		123 550 500	0	117 159 500	94 095 153	-23 064 347
96.10	Partea VII-a REZERVE, REZERVE, EXCEDENT (+) / DEFICIT (-)	96.10	-15 182 920	0	-15 182 920	1 206 793	16 389 713

**PREȘEDINTE**  
**Costel ALEXE**



Răspund în privința realității, regularității și legalității  
**DIRECTOR EXECUTIV,**  
**Elena ARVINTE**

Răspund în privința realității, regularității și legalității  
**ȘEF SERVICIU BUCET,**  
**Mihaela Carmen ILII**

Îmi asum responsabilitatea pentru fundamentarea, corectitudinea, legalitatea întocmirii acestui înscris oficial

Ștefan Butnaru

E:\Stefan\2021\Cont executie plen\Trim III

## EXECUȚIA

bugetului instituțiilor publice și activităților finanțate integral sau parțial din venituri proprii,  
centralizat la nivelul Județului Iași - Consiliul Județean Iași, detaliată la cheltuieli pe părți, capitole,  
unități finanțate și titluri de cheltuieli,  
la data de 30.09.2021

TOTAL (SECȚIUNEA DE FUNCȚIONARE + SECȚIUNEA DE DEZVOLTARE)

- lei -

JUDEȚUL IAȘI CONSILIUL JUDEȚEAN IAȘI DENUMIREA LA INDICATORI NR. OR. 334 Anul..... Luna 20. OCT. 2021 Ziua.....					
A	B	1	2	3	4=3-2
<b>50.10 Partea I-a Servicii Publice Generale</b>	<b>50.10</b>	<b>6 189 000</b>	<b>4 676 000</b>	<b>4 055 042</b>	<b>-620 958</b>
<i>Secțiunea de funcționare</i>		<i>6 061 000</i>	<i>4 548 000</i>	<i>4 055 042</i>	<i>-492 958</i>
Cheltuieli curente	01	6 061 000	4 548 000	4 088 461	-459 539
- cheltuieli de personal	10	5 735 000	4 292 000	3 989 995	-302 005
- bunuri și servicii	20	309 000	239 000	81 660	-157 340
- alte transferuri	55 SF	17 000	17 000	16 806	-194
Plati efectuate in anii precedenti și recuperate in anul curent	85	0	0	-33 419	-33 419
<i>Secțiunea de dezvoltare</i>		<i>128 000</i>	<i>128 000</i>	<i>0</i>	<i>-128 000</i>
- active nefinanțare	71	128 000	128 000	0	-128 000
<b>CAP. 54.10 Alte servicii publice generale</b>	<b>54.10</b>	<b>6 189 000</b>	<b>4 676 000</b>	<b>4 055 042</b>	<b>-620 958</b>
<i>Secțiunea de funcționare</i>		<i>6 061 000</i>	<i>4 548 000</i>	<i>4 055 042</i>	<i>-492 958</i>
Cheltuieli curente	01	6 061 000	4 548 000	4 088 461	-459 539
- cheltuieli de personal	10	5 735 000	4 292 000	3 989 995	-302 005
- bunuri și servicii	20	309 000	239 000	81 660	-157 340
- alte transferuri	55 SF	17 000	17 000	16 806	-194
Plati efectuate in anii precedenti și recuperate in anul curent	85	0	0	-33 419	-33 419
<i>Secțiunea de dezvoltare</i>		<i>128 000</i>	<i>128 000</i>	<i>0</i>	<i>-128 000</i>
- active nefinanțare	71	128 000	128 000	0	-128 000
<b>Directia Județeană de Evidența a Persoanelor Iași</b>	<b>54.10.10</b>	<b>6 189 000</b>	<b>4 676 000</b>	<b>4 055 042</b>	<b>-620 958</b>
<i>Secțiunea de funcționare</i>		<i>6 061 000</i>	<i>4 548 000</i>	<i>4 055 042</i>	<i>-492 958</i>
Cheltuieli curente	01	6 061 000	4 548 000	4 088 461	-459 539
- cheltuieli de personal	10	5 735 000	4 292 000	3 989 995	-302 005
- bunuri și servicii	20	309 000	239 000	81 660	-157 340
- alte transferuri	55 SF	17 000	17 000	16 806	-194
Plati efectuate in anii precedenti și recuperate in anul curent	85	0	0	-33 419	-33 419
<i>Secțiunea de dezvoltare</i>		<i>128 000</i>	<i>128 000</i>	<i>0</i>	<i>-128 000</i>
- active nefinanțare	71	128 000	128 000	0	-128 000
<b>59.10 Partea a II-a Aparare, ordine publica și siguranța națională</b>	<b>59.10</b>	<b>11 088 000</b>	<b>8 232 000</b>	<b>7 152 249</b>	<b>-1 079 751</b>
<i>Secțiunea de funcționare</i>		<i>11 088 000</i>	<i>8 232 000</i>	<i>7 152 249</i>	<i>-1 079 751</i>

## TOTAL (SECȚIUNEA DE FUNCȚIONARE + SECȚIUNEA DE DEZVOLTARE)

- lei -

JUDEȚUL IAȘI CONSILIUL JUDEȚEAN IAȘI <b>DENUMIREA INDICATORI</b> Nr. <b>LOR 334</b> Anul ..... Luna <b>20 OCT 2021</b> Ziua .....		Cod indicator	Program aprobat 2021	Program trim I+II+III	Execuție la data de 30.09.2021	Diferențe
A	B	1	2	3	4 3-2	
Cheltuieli curente	01	11 088 000	8 232 000	7 152 249	-1 079 751	
- cheltuieli de personal	10	10 523 000	7 792 000	6 900 654	-891 346	
- bunuri și servicii	20	563 000	438 000	249 595	-188 405	
- alte cheltuieli	59	2 000	2 000	2 000	0	
<b>Cap. 61.10 Ordine publica și siguranța națională</b>	<b>61.10</b>	<b>11 088 000</b>	<b>8 232 000</b>	<b>7 152 249</b>	<b>-1 079 751</b>	
<i>Secțiunea de funcționare</i>		<i>11 088 000</i>	<i>8 232 000</i>	<i>7 152 249</i>	<i>-1 079 751</i>	
Cheltuieli curente	01	11 088 000	8 232 000	7 152 249	-1 079 751	
- cheltuieli de personal	10	10 523 000	7 792 000	6 900 654	-891 346	
- bunuri și servicii	20	563 000	438 000	249 595	-188 405	
- alte cheltuieli	59	2 000	2 000	2 000	0	
<b>Serviciul Public Județean de Paza și Protecție Iași</b>	<b>61.10.50</b>	<b>11 088 000</b>	<b>8 232 000</b>	<b>7 152 249</b>	<b>-1 079 751</b>	
<i>Secțiunea de funcționare</i>		<i>11 088 000</i>	<i>8 232 000</i>	<i>7 152 249</i>	<i>-1 079 751</i>	
Cheltuieli curente	01	11 088 000	8 232 000	7 152 249	-1 079 751	
- cheltuieli de personal	10	10 523 000	7 792 000	6 900 654	-891 346	
- bunuri și servicii	20	563 000	438 000	249 595	-188 405	
- alte cheltuieli	59	2 000	2 000	2 000	0	
<b>63.10 Partea a III-a Cheltuieli social - culturale</b>	<b>63.10</b>	<b>819 226 190</b>	<b>657 936 300</b>	<b>495 098 660</b>	<b>-162 837 640</b>	
<i>Secțiunea de funcționare</i>		<i>732 880 710</i>	<i>576 786 060</i>	<i>466 755 662</i>	<i>-110 030 398</i>	
Cheltuieli curente	01	733 632 130	577 537 480	469 038 107	-108 499 373	
- cheltuieli de personal	10	546 552 250	413 104 090	379 070 357	-34 033 733	
- bunuri și servicii	20	182 288 450	160 544 740	86 837 344	-73 707 396	
- alte transferuri	55 SF	264 430	264 430	14 374	-250 056	
- alte cheltuieli	59	4 527 000	3 624 220	3 116 032	-508 188	
Plati efectuate in anii precedenti și recuperate in anul curent	85	-751 420	-751 420	-2 282 445	-1 531 025	
<i>Secțiunea de dezvoltare</i>		<i>86 345 480</i>	<i>81 150 240</i>	<i>28 342 998</i>	<i>-52 807 242</i>	
Alte transferuri	55SD	78 000	78 000	0	-78 000	
- proiecte cu finanțare din fonduri externe nerambursabile aferente cadrului financiar 2014-2020	58	36 514 430	36 514 430	1 181 084	-35 333 346	
- active nefinanciare	71	49 753 050	44 557 810	27 161 914	-17 395 896	
<b>CAP. 65.10 Invatamant</b>	<b>65.10</b>	<b>235 860</b>	<b>197 400</b>	<b>88 317</b>	<b>-109 083</b>	
<i>Secțiunea de funcționare</i>		<i>235 860</i>	<i>197 400</i>	<i>88 317</i>	<i>-109 083</i>	
Cheltuieli curente	01	235 860	197 400	88 317	-109 083	
- cheltuieli de personal	10	195 660	167 200	88 241	-78 959	
- bunuri și servicii	20	40 200	30 200	76	-30 124	

## TOTAL (SECȚIUNEA DE FUNCȚIONARE + SECȚIUNEA DE DEZVOLTARE)

- lei -

JUDEȚUL IAȘI CONSILIUL JUDEȚEAN IAȘI DENUMIREA INDICATORI Anul ..... Luna ..... Ziua ..... 20. OCT. 2021 LOR 334						Cod indicator	Program aprobat 2021	Program trim I+II+III	Execuție la data de 30.09.2021	Diferențe
A	B	1	2	3	4=3-2					
<b>Centrul Județean de Resurse și Asistența Educațională Iași</b>	<b>65.10.07.04</b>	<b>94 860</b>	<b>82 400</b>	<b>30 347</b>	<b>-52 053</b>					
<i>Secțiunea de funcționare</i>		94 860	82 400	30 347	-52 053					
Cheltuieli curente	01	94 860	82 400	30 347	-52 053					
- cheltuieli de personal	10	89 660	77 200	30 347	-46 853					
- bunuri și servicii	20	5 200	5 200	0	-5 200					
<b>Colegiul Tehnic "Ion Holban" Iași</b>	<b>65.10.07.04</b>	<b>26 000</b>	<b>26 000</b>	<b>12 364</b>	<b>-13 636</b>					
<i>Secțiunea de funcționare</i>		26 000	26 000	12 364	-13 636					
Cheltuieli curente	01	26 000	26 000	12 364	-13 636					
- cheltuieli de personal	10	26 000	26 000	12 364	-13 636					
<b>Liceul tehnologic special "Vasile Pavelcu" Iași</b>	<b>65.10.07.04</b>	<b>45 000</b>	<b>34 000</b>	<b>7 090</b>	<b>-26 910</b>					
<i>Secțiunea de funcționare</i>		45 000	34 000	7 090	-26 910					
Cheltuieli curente	01	45 000	34 000	7 090	-26 910					
- cheltuieli de personal	10	10 000	9 000	7 014	-1 986					
- bunuri și servicii	20	35 000	25 000	76	-24 924					
<b>Scoala Gimnazială Specială "Constantin Paunescu" Iași</b>	<b>65.10.07.04</b>	<b>70 000</b>	<b>55 000</b>	<b>38 516</b>	<b>-16 484</b>					
<i>Secțiunea de funcționare</i>		70 000	55 000	38 516	-16 484					
Cheltuieli curente	01	70 000	55 000	38 516	-16 484					
- cheltuieli de personal	10	70 000	55 000	38 516	-16 484					
<b>CAP. 66.10 Sănătate</b>	<b>66.10</b>	<b>752 915 090</b>	<b>608 283 500</b>	<b>456 680 069</b>	<b>-151 603 431</b>					
<i>Secțiunea de funcționare</i>		668 308 850	528 629 260	428 630 229	-99 999 031					
Cheltuieli curente	01	669 046 070	529 366 480	430 749 862	-98 616 618					
- cheltuieli de personal	10	496 646 090	375 566 440	346 363 943	-29 202 497					
- bunuri și servicii	20	168 819 750	150 884 340	81 899 884	-68 984 456					
- alte transferuri	55 SF	5 230	5 230	4 341	-889					
- alte cheltuieli	59	3 575 000	2 910 470	2 481 694	-428 776					
Plati efectuate in anii precedenti si recuperate in anul curent	85	-737 220	-737 220	-2 119 633	-1 382 413					
<i>Secțiunea de dezvoltare</i>		84 606 240	79 654 240	28 049 840	-51 604 400					
Alte transferuri	55SD	78 000	78 000	0	-78 000					
- proiecte cu finantare din fonduri externe nerambursabile aferente cadrului financiar 2014-2020	58	36 514 430	36 514 430	1 181 084	-35 333 346					
- active nefinanciare	71	48 013 810	43 061 810	26 868 756	-16 193 054					
<b>Spitalul Clinic de Urgente pentru copii Sf. Maria Iași</b>	<b>66.10.06.01</b>	<b>198 792 550</b>	<b>163 936 550</b>	<b>123 813 349</b>	<b>-40 123 201</b>					
<i>Secțiunea de funcționare</i>		180 509 740	145 653 740	123 569 120	-22 084 620					

## TOTAL (SECȚIUNEA DE FUNCȚIONARE + SECȚIUNEA DE DEZVOLTARE)

- lei -

<p style="text-align: center;">JUDEȚUL IAȘI CONSILIUL JUDEȚEAN IAȘI DENUMIREA INDICATORI Anexa la Hotărârea Nr. <u>334</u> 20. OCT. 2021 Anul ..... Luna ..... Ziua .....</p>					
	Cod indicator	Program aprobat 2021	Program trim I+II+III	Execuție la data de 30.09.2021	Diferențe
A	B	1	2	3	4 3-2
Cheltuieli curente	01	181 242 730	146 386 730	124 302 108	-22 084 622
- cheltuieli de personal	10	140 105 000	105 571 000	101 029 704	-4 541 296
- bunuri și servicii	20	40 400 730	40 078 730	22 726 414	-17 352 316
- alte cheltuieli	59	737 000	737 000	545 990	-191 010
Plati efectuate in anii precedenti și recuperate in anul curent	85	-732 990	-732 990	-732 988	2
<i>Secțiunea de dezvoltare</i>		18 282 810	18 282 810	244 229	-18 038 581
Alte transferuri	55SD	78 000	78 000	0	-78 000
- proiecte cu finanțare din fonduri externe nerambursabile aferente cadrului financiar 2014-2020	58	15 720 000	15 720 000	7 986	-15 712 014
- active nefinanciare	71	2 484 810	2 484 810	236 243	-2 248 567
<b>Spitalul Clinic de Urgenta Prof. N. Oblu Iasi</b>	<b>66.10.06.01</b>	<b>162 071 700</b>	<b>131 469 610</b>	<b>112 915 176</b>	<b>-18 554 434</b>
<i>Secțiunea de funcționare</i>		134 221 020	103 618 930	87 217 020	-16 401 910
Cheltuieli curente	01	134 221 020	103 618 930	87 933 632	-15 685 298
- cheltuieli de personal	10	99 836 000	72 927 600	68 500 041	-4 427 559
- bunuri și servicii	20	33 527 020	30 029 610	18 824 435	-11 205 175
- alte cheltuieli	59	858 000	661 720	609 156	-52 564
Plati efectuate in anii precedenti și recuperate in anul curent	85	0	0	-716 612	-716 612
<i>Secțiunea de dezvoltare</i>		27 850 680	27 850 680	25 698 156	-2 152 524
- proiecte cu finanțare din fonduri externe nerambursabile aferente cadrului financiar 2014-2020	58	7 000	7 000	0	-7 000
- active nefinanciare	71	27 843 680	27 843 680	25 698 156	-2 145 524
<b>Spitalul Clinic de Obstetrica și Ginecologie Cuza Voda Iasi</b>	<b>66.10.06.01</b>	<b>121 640 040</b>	<b>94 958 540</b>	<b>68 518 727</b>	<b>-26 439 813</b>
<i>Secțiunea de funcționare</i>		111 201 000	86 630 500	67 345 289	-19 285 211
Cheltuieli curente	01	111 201 000	86 630 500	67 345 289	-19 285 211
- cheltuieli de personal	10	77 986 000	59 866 500	54 230 356	-5 636 144
- bunuri și servicii	20	32 485 000	26 204 000	12 598 062	-13 605 938
- alte cheltuieli	59	730 000	560 000	516 871	-43 129
<i>Secțiunea de dezvoltare</i>		10 439 040	8 328 040	1 173 438	-7 154 602
- proiecte cu finanțare din fonduri externe nerambursabile aferente cadrului financiar 2014-2020	58	1 932 040	1 932 040	1 162 860	-769 180
- active nefinanciare	71	8 507 000	6 396 000	10 578	-6 385 422
<b>Spitalul Clinic de Pneumoftiziologie Iasi</b>	<b>66.10.06.01</b>	<b>110 333 210</b>	<b>75 845 120</b>	<b>63 638 386</b>	<b>-12 206 734</b>
<i>Secțiunea de funcționare</i>		93 983 000	74 563 000	63 221 921	-11 341 079
Cheltuieli curente	01	93 983 000	74 563 000	63 493 659	-11 069 341

## TOTAL (SECȚIUNEA DE FUNCȚIONARE + SECȚIUNEA DE DEZVOLTARE)

- lei -

<div style="border: 1px solid red; padding: 5px; display: inline-block;">           JUDEȚUL IASI            CONSILIUL JUDEȚEAN IASI  <b>DENUMIREA INDICATORI</b>            Anexă LOR nr. 334            Nr. 20. OCT. 2021            Anul..... Luna.....         </div>						Cod indicator	Program aprobat 2021	Program trim I+II+III	Execuție la data de 30.09.2021	Diferențe
A	B	1	2	3	4 3-2					
- cheltuieli de personal	10	74 958 000	58 324 000	53 403 422	-4 920 578					
- bunuri si servicii	20	18 613 000	15 917 000	9 819 643	-6 097 357					
- alte transferuri	55 SF	1 000	1 000	111	-889					
- alte cheltuieli	59	411 000	321 000	270 483	-50 517					
Plati efectuate in anii precedenti si recuperate in anul curent	85	0	0	-271 738	-271 738					
<i>Secțiunea de dezvoltare</i>		<i>16 350 210</i>	<i>1 282 120</i>	<i>416 465</i>	<i>-865 655</i>					
- proiecte cu finantare din fonduri externe nerambursabile aferente cadrului financiar 2014-2020	58	14 822 090	14 822 090	10 238	-14 811 852					
- active nefinanciare	71	1 528 120	1 282 120	406 227	-875 893					
<b>Spitalul Clinic de Boli Infectioase Sf. Parascheva Iasi</b>	<b>66.10.06.01</b>	<b>122 260 790</b>	<b>98 295 790</b>	<b>66 107 152</b>	<b>-32 188 638</b>					
<i>Secțiunea de functionare</i>		<i>117 205 590</i>	<i>93 240 590</i>	<i>65 589 600</i>	<i>-27 650 990</i>					
Cheltuieli curente	01	117 205 590	93 240 590	65 983 064	-27 257 526					
- cheltuieli de personal	10	77 552 590	58 217 590	50 287 555	-7 930 035					
- bunuri si servicii	20	39 053 000	34 573 000	15 325 302	-19 247 698					
- alte cheltuieli	59	600 000	450 000	370 207	-79 793					
Plati efectuate in anii precedenti si recuperate in anul curent	85	0	0	-393 464	-393 464					
<i>Secțiunea de dezvoltare</i>		<i>5 055 200</i>	<i>5 055 200</i>	<i>517 552</i>	<i>-4 537 648</i>					
- active nefinanciare	71	5 055 200	5 055 200	517 552	-4 537 648					
<b>Spitalul Clinic de Obstetrica si Ginecologie Elena Doamna Iasi</b>	<b>66.10.06.01</b>	<b>33 801 300</b>	<b>25 746 300</b>	<b>19 044 228</b>	<b>-6 702 072</b>					
<i>Secțiunea de functionare</i>		<i>27 173 000</i>	<i>21 713 000</i>	<i>19 044 228</i>	<i>-2 668 772</i>					
Cheltuieli curente	01	27 173 000	21 713 000	19 044 228	-2 668 772					
- cheltuieli de personal	10	22 631 000	17 838 000	16 603 179	-1 234 821					
- bunuri si servicii	20	4 333 000	3 719 000	2 293 255	-1 425 745					
- alte cheltuieli	59	209 000	156 000	147 794	-8 206					
<i>Secțiunea de dezvoltare</i>		<i>6 628 300</i>	<i>4 033 300</i>	<i>0</i>	<i>-4 033 300</i>					
- proiecte cu finantare din fonduri externe nerambursabile aferente cadrului financiar 2014-2020	58	4 033 300	4 033 300	0	-4 033 300					
- active nefinanciare	71	2 595 000	0	0	0					
<b>Unitatea medico-sociala Bivolari</b>	<b>66.10.06.03</b>	<b>1 286 500</b>	<b>1 064 500</b>	<b>881 135</b>	<b>-183 365</b>					
<i>Secțiunea de functionare</i>		<i>1 286 500</i>	<i>1 064 500</i>	<i>881 135</i>	<i>-183 365</i>					
Cheltuieli curente	01	1 290 730	1 068 730	885 365	-183 365					
- cheltuieli de personal	10	1 131 500	936 750	775 219	-161 531					
- bunuri si servicii	20	140 000	115 000	96 000	-19 000					
- alte transferuri	55 SF	4 230	4 230	4 230	0					
- alte cheltuieli	59	15 000	12 750	9 916	-2 834					

## TOTAL (SECȚIUNEA DE FUNCȚIONARE + SECȚIUNEA DE DEZVOLTARE)

- lei -

<p style="text-align: center;">JUDEȚUL IAȘI CONSILIUL JUDEȚEAN IAȘI DENUMIREA INDICATORI Anexă la Hotărârea Nr. <b>334</b> <b>20. OCT. 2021</b> Anul ..... Luna ..... Ziua .....</p>	Cod indicator	Program aprobat 2021	Program trim I+II+III	Execuție la data de 30.09.2021	Diferențe
A	B	1	2	3	4 3-2
Plati efectuate in anii precedenti si recuperate in anul curent	85	-4 230	-4 230	-4 230	0
<b>Unitatea medico-sociala Raducaneni</b>	<b>66.10.06.03</b>	<b>1 631 000</b>	<b>1 308 000</b>	<b>1 141 897</b>	<b>-166 103</b>
<i>Secțiunea de functionare</i>		<i>1 631 000</i>	<i>1 308 000</i>	<i>1 141 897</i>	<i>-166 103</i>
Cheltuieli curente	01	1 631 000	1 308 000	1 141 897	-166 103
- cheltuieli de personal	10	1 438 000	1 118 000	965 381	-152 619
- bunuri si servicii	20	178 000	178 000	165 239	-12 761
- alte cheltuieli	59	15 000	12 000	11 277	-723
<b>Unitatea de asistență medico-socială Podu-Iloaiei</b>	<b>66.10.06.03</b>	<b>1 098 000</b>	<b>837 000</b>	<b>620 019</b>	<b>-216 981</b>
<i>Secțiunea de functionare</i>		<i>1 098 000</i>	<i>837 000</i>	<i>620 019</i>	<i>-216 981</i>
Cheltuieli curente	01	1 098 000	837 000	620 620	-216 380
- cheltuieli de personal	10	1 008 000	767 000	569 086	-197 914
- bunuri si servicii	20	90 000	70 000	51 534	-18 466
Plati efectuate in anii precedenti si recuperate in anul curent	85	0	0	-601	-601
<b>CAP. 67.10 Cultură, recreere și religie</b>	<b>67.10</b>	<b>54 993 740</b>	<b>40 488 900</b>	<b>31 172 232</b>	<b>-9 316 668</b>
<i>Secțiunea de functionare</i>		<i>53 430 500</i>	<i>39 168 900</i>	<i>31 041 074</i>	<i>-8 127 826</i>
Cheltuieli curente	01	53 430 500	39 168 900	31 170 373	-7 998 527
- cheltuieli de personal	10	42 161 000	31 457 700	27 552 041	-3 905 659
- bunuri si servicii	20	10 176 500	6 837 200	3 048 444	-3 788 756
- alte transferuri	55 SF	234 000	234 000	0	-234 000
- alte cheltuieli	59	859 000	640 000	569 888	-70 112
Plati efectuate in anii precedenti si recuperate in anul curent	85	0	0	-129 299	-129 299
<i>Secțiunea de dezvoltare</i>		<i>1 563 240</i>	<i>1 320 000</i>	<i>131 158</i>	<i>-1 188 842</i>
- active nefinanciare	71	1 563 240	1 320 000	131 158	-1 188 842
<b>Centrul Judetean pentru Conservarea si Promovarea Culturii Traditionale Iasi</b>	<b>67.10.03.30</b>	<b>1 264 500</b>	<b>976 000</b>	<b>599 879</b>	<b>-376 121</b>
<i>Secțiunea de functionare</i>		<i>1 237 500</i>	<i>949 000</i>	<i>577 656</i>	<i>-371 344</i>
Cheltuieli curente	01	1 237 500	949 000	577 656	-371 344
- cheltuieli de personal	10	711 000	526 700	474 611	-52 089
- bunuri si servicii	20	525 500	421 300	103 045	-318 255
- alte transferuri	55 SF	1 000	1 000	0	-1 000
<i>Secțiunea de dezvoltare</i>		<i>27 000</i>	<i>27 000</i>	<i>22 223</i>	<i>-4 777</i>
- active nefinanciare	71	27 000	27 000	22 223	-4 777
<b>Scoala Populara de Arte Titel Popovici Iasi</b>	<b>67.10.03.05</b>	<b>2 474 000</b>	<b>2 098 000</b>	<b>1 271 989</b>	<b>-826 011</b>
<i>Secțiunea de functionare</i>		<i>2 412 000</i>	<i>2 036 000</i>	<i>1 253 989</i>	<i>-782 011</i>
Cheltuieli curente	01	2 412 000	2 036 000	1 253 989	-782 011
- cheltuieli de personal	10	1 816 000	1 504 000	1 080 063	-423 937

## TOTAL (SECȚIUNEA DE FUNCȚIONARE + SECȚIUNEA DE DEZVOLTARE)

- lei -

JUDEȚUL IAȘI CONSILIUL JUDEȚEAN IAȘI DENUMIREA INDICATORI NR. OR. 334 20. OCT. 2021 Anul Luna Ziua					
A	B	1	2	3	4 3-2
- bunuri si servicii	20	508 000	444 000	173 926	-270 074
- alte transferuri	55 SF	88 000	88 000	0	-88 000
<i>Secțiunea de dezvoltare</i>		62 000	62 000	18 000	-44 000
- active nefinanciare	71	62 000	62 000	18 000	-44 000
<b>Teatrul Luceafarul Iasi</b>	<b>67.10.03.04</b>	<b>9 601 340</b>	<b>6 701 000</b>	<b>5 496 913</b>	<b>-1 204 087</b>
<i>Secțiunea de functionare</i>		9 370 000	6 613 000	5 447 056	-1 165 944
Cheltuieli curente	01	9 370 000	6 613 000	5 461 827	-1 151 173
- cheltuieli de personal	10	7 296 000	5 378 000	5 040 715	-337 285
- bunuri si servicii	20	1 980 000	1 164 000	351 608	-812 392
- alte cheltuieli	59	94 000	71 000	69 504	-1 496
Plati efectuate in anii precedenti si recuperate in anul curent	85	0	0	-14 771	-14 771
<i>Secțiunea de dezvoltare</i>		231 340	88 000	49 857	-38 143
- active nefinanciare	71	231 340	88 000	49 857	-38 143
<b>Muzeul National al Literaturii Romane Iasi</b>	<b>67.10.03.03</b>	<b>12 441 900</b>	<b>9 005 000</b>	<b>5 374 728</b>	<b>-3 630 272</b>
<i>Secțiunea de functionare</i>		11 337 000	8 000 000	5 356 271	-2 643 729
Cheltuieli curente	01	11 337 000	8 000 000	5 356 271	-2 643 729
- cheltuieli de personal	10	6 838 000	5 121 000	3 936 437	-1 184 563
- bunuri si servicii	20	4 327 000	2 728 000	1 375 196	-1 352 804
- alte transferuri	55 SF	93 000	93 000	0	-93 000
- alte cheltuieli	59	79 000	58 000	44 638	-13 362
<i>Secțiunea de dezvoltare</i>		1 104 900	1 005 000	18 457	-986 543
- active nefinanciare	71	1 104 900	1 005 000	18 457	-986 543
<b>Filarmonica de Stat Moldova Iasi</b>	<b>67.10.03.04</b>	<b>23 663 000</b>	<b>17 445 000</b>	<b>15 773 984</b>	<b>-1 671 016</b>
<i>Secțiunea de functionare</i>		23 643 000	17 425 000	15 763 988	-1 661 012
Cheltuieli curente	01	23 643 000	17 425 000	15 878 516	-1 546 484
- cheltuieli de personal	10	21 751 000	16 127 000	14 858 673	-1 268 327
- bunuri si servicii	20	1 268 000	834 000	608 196	-225 804
- alte cheltuieli	59	624 000	464 000	411 647	-52 353
Plati efectuate in anii precedenti si recuperate in anul curent	85	0	0	-114 528	-114 528
<i>Secțiunea de dezvoltare</i>		20 000	20 000	9 996	-10 004
- active nefinanciare	71	20 000	20 000	9 996	-10 004
<b>Biblioteca Judeteană Gh. Asachi Iasi</b>	<b>67.10.03.30</b>	<b>13 000</b>	<b>12 400</b>	<b>4 128</b>	<b>-8 272</b>
<i>Secțiunea de functionare</i>		13 000	12 400	4 128	-8 272
Cheltuieli curente	01	13 000	12 400	4 128	-8 272
- bunuri si servicii	20	13 000	12 400	4 128	-8 272

## TOTAL (SECȚIUNEA DE FUNCȚIONARE + SECȚIUNEA DE DEZVOLTARE)

- lei -

<p style="text-align: center;">JUDEȚUL IAȘI CONSILIUL JUDEȚEAN IAȘI</p> <p style="text-align: center;">DENUMIREA INDICATORI</p> <p style="text-align: center;">Anul..... Luna..... Ziua.....</p> <p style="text-align: center;">Anexă la Raportul Nr. 20.001/2021</p>	Cod indicator	Program aprobat 2021	Program trim I+II+III	Execuție la data de 30.09.2021	Diferențe
A	B	1	2	3	4 3-2
<b>Ansamblul Folcloric al Județului Iași</b>	<b>67.10.03.04</b>	<b>5 536 000</b>	<b>4 251 500</b>	<b>2 650 611</b>	<b>-1 600 889</b>
<i>Secțiunea de funcționare</i>		<i>5 418 000</i>	<i>4 133 500</i>	<i>2 637 986</i>	<i>-1 495 514</i>
Cheltuieli curente	01	5 418 000	4 133 500	2 637 986	-1 495 514
- cheltuieli de personal	10	3 749 000	2 801 000	2 161 542	-639 458
- bunuri si servicii	20	1 555 000	1 233 500	432 345	-801 155
- alte transferuri	55 SF	52 000	52 000	0	-52 000
- alte cheltuieli	59	62 000	47 000	44 099	-2 901
<i>Secțiunea de dezvoltare</i>		<i>118 000</i>	<i>118 000</i>	<i>12 625</i>	<i>-105 375</i>
- active nefinanciare	71	118 000	118 000	12 625	-105 375
<b>CAP. 68.10 Asigurări și Asistență Socială</b>	<b>68.10</b>	<b>11 081 500</b>	<b>8 966 500</b>	<b>7 158 042</b>	<b>-1 808 458</b>
<i>Secțiunea de funcționare</i>		<i>10 905 500</i>	<i>8 790 500</i>	<i>6 996 042</i>	<i>-1 794 458</i>
Cheltuieli curente	01	10 919 700	8 804 700	7 029 555	-1 775 145
- cheltuieli de personal	10	7 549 500	5 912 750	5 066 132	-846 618
- bunuri si servicii	20	3 252 000	2 793 000	1 888 940	-904 060
- alte transferuri	55 SF	25 200	25 200	10 033	-15 167
- alte cheltuieli	59	93 000	73 750	64 450	-9 300
Plati efectuate in anii precedenti si recuperate in anul curent	85	-14 200	-14 200	-33 513	-19 313
<i>Secțiunea de dezvoltare</i>		<i>176 000</i>	<i>176 000</i>	<i>162 000</i>	<i>-14 000</i>
- active nefinanciare	71	176 000	176 000	162 000	-14 000
<b>Unitatea medico-sociala Bivolari</b>	<b>68.10.12</b>	<b>4 174 500</b>	<b>3 435 500</b>	<b>2 864 334</b>	<b>-571 166</b>
<i>Secțiunea de funcționare</i>		<i>4 174 500</i>	<i>3 435 500</i>	<i>2 864 334</i>	<i>-571 166</i>
Cheltuieli curente	01	4 188 700	3 449 700	2 884 784	-564 916
- cheltuieli de personal	10	3 138 500	2 557 750	2 206 336	-351 414
- bunuri si servicii	20	989 000	840 000	635 432	-204 568
- alte transferuri	55 SF	14 200	14 200	9 232	-4 968
- alte cheltuieli	59	47 000	37 750	33 784	-3 966
Plati efectuate in anii precedenti si recuperate in anul curent	85	-14 200	-14 200	-20 450	-6 250
<b>Unitatea medico-sociala Raducaneni</b>	<b>68.10.12</b>	<b>4 775 500</b>	<b>3 782 500</b>	<b>2 891 955</b>	<b>-890 545</b>
<i>Secțiunea de funcționare</i>		<i>4 599 500</i>	<i>3 606 500</i>	<i>2 729 955</i>	<i>-876 545</i>
Cheltuieli curente	01	4 599 500	3 606 500	2 741 642	-864 858
- cheltuieli de personal	10	3 089 500	2 341 500	1 963 591	-377 909
- bunuri si servicii	20	1 454 000	1 219 000	747 385	-471 615

## TOTAL (SECȚIUNEA DE FUNCȚIONARE + SECȚIUNEA DE DEZVOLTARE)

- lei -

<div style="border: 1px solid red; padding: 5px; text-align: center;"> <b>JUDEȚUL IAȘI</b>  <b>CONSILIUL JUDEȚEAN IAȘI</b>  <b>DENUMIREA INDICATORI</b>            Anexă la Hotărârea            Nr. <b>334</b>  <b>20. OCT. 2021</b>            Anul ..... Luna ..... Ziua .....         </div>	Cod indicator	Program aprobat 2021	Program trim I+II+III	Execuție la data de 30.09.2021	Diferențe
A	B	1	2	3	4-3-2
- alte transferuri	55 SF	10 000	10 000	0	-10 000
- alte cheltuieli	59	46 000	36 000	30 666	-5 334
Plati efectuate in anii precedenti si recuperate in anul curent	85	0	0	-11 687	-11 687
<i>Secțiunea de dezvoltare</i>		176 000	176 000	162 000	-14 000
- active nefinanciare	71	176 000	176 000	162 000	-14 000
<b>Unitatea de asistență medico-socială Podu-Iloaiei</b>	<b>68.10.12</b>	<b>2 131 500</b>	<b>1 748 500</b>	<b>1 401 753</b>	<b>-346 747</b>
<i>Secțiunea de functionare</i>		2 131 500	1 748 500	1 401 753	-346 747
Cheltuieli curente	01	2 131 500	1 748 500	1 403 129	-345 371
- cheltuieli de personal	10	1 321 500	1 013 500	896 205	-117 295
- bunuri si servicii	20	809 000	734 000	506 123	-227 877
- alte transferuri	55 SF	1 000	1 000	801	-199
Plati efectuate in anii precedenti si recuperate in anul curent	85	0	0	-1 376	-1 376
<b>79.10 Partea a V-a Actiuni economice</b>	<b>79.10</b>	<b>146 097 500</b>	<b>136 295 500</b>	<b>105 509 912</b>	<b>-30 785 588</b>
<i>Secțiunea de functionare</i>		22 547 000	19 136 000	11 414 759	-7 721 241
Cheltuieli curente	01	22 547 000	19 136 000	11 428 376	-7 707 624
- cheltuieli de personal	10	4 132 000	2 918 000	2 382 069	-535 931
- bunuri si servicii	20	18 290 000	16 093 000	9 046 307	-7 046 693
- alte transferuri	55 SF	38 000	38 000	0	-38 000
- alte cheltuieli	59	87 000	87 000	0	-87 000
Plati efectuate in anii precedenti si recuperate in anul curent	85	0	0	-13 617	-13 617
<i>Secțiunea de dezvoltare</i>		123 550 500	117 159 500	94 095 153	-23 064 347
- active nefinanciare	71	123 550 500	117 159 500	94 095 153	-23 064 347
<b>Cap. 84.10 Transporturi</b>	<b>84.10</b>	<b>146 097 500</b>	<b>136 295 500</b>	<b>105 509 912</b>	<b>-30 785 588</b>
<i>Secțiunea de functionare</i>		22 547 000	19 136 000	11 414 759	-7 721 241
Cheltuieli curente	01	22 547 000	19 136 000	11 428 376	-7 707 624
- cheltuieli de personal	10	4 132 000	2 918 000	2 382 069	-535 931
- bunuri si servicii	20	18 290 000	16 093 000	9 046 307	-7 046 693
- alte transferuri	55 SF	38 000	38 000	0	-38 000
- alte cheltuieli	59	87 000	87 000	0	-87 000
Plati efectuate in anii precedenti si recuperate in anul curent	85	0	0	-13 617	-13 617
<i>Secțiunea de dezvoltare</i>		123 550 500	117 159 500	94 095 153	-23 064 347
- active nefinanciare	71	123 550 500	117 159 500	94 095 153	-23 064 347
<b>Directia Judeteana de Administrare a Drumurilor si Podurilor Iasi</b>	<b>84.10.50</b>	<b>146 097 500</b>	<b>136 295 500</b>	<b>105 509 912</b>	<b>-30 785 588</b>
<i>Secțiunea de functionare</i>		22 547 000	19 136 000	11 414 759	-7 721 241
Cheltuieli curente	01	22 547 000	19 136 000	11 428 376	-7 707 624

## TOTAL (SECȚIUNEA DE FUNCȚIONARE + SECȚIUNEA DE DEZVOLTARE)

- lei -

JUDEȚUL IAȘI CONSILIUL JUDEȚEAN IAȘI DENUMIREA INDICATORI Nr. L.O.R. 334 20. OCT. 2021 Anul ..... Luna ..... Ziua .....					
	Cod indicator	Program aprobat 2021	Program trim I+II+III	Execuție la data de 30.09.2021	Diferențe
A	B	1	2	3	4 3-2
- cheltuieli de personal	10	4 132 000	2 918 000	2 382 069	-535 931
- bunuri și servicii	20	18 290 000	16 093 000	9 046 307	-7 046 693
- alte transferuri	55 SF	38 000	38 000	0	-38 000
- alte cheltuieli	59	87 000	87 000	0	-87 000
Plati efectuate in anii precedenti si recuperate in anul curent	85	0	0	-13 617	-13 617
<i>Secțiunea de dezvoltare</i>		<i>123 550 500</i>	<i>117 159 500</i>	<i>94 095 153</i>	<i>-23 064 347</i>
- active nefinanciare	71	123 550 500	117 159 500	94 095 153	-23 064 347
<b>TOTAL CHELTUIELI</b>		<b>982 600 690</b>	<b>807 139 800</b>	<b>611 815 863</b>	<b>-195 323 937</b>
<i>Secțiunea de funcționare</i>		<i>772 576 710</i>	<i>608 702 060</i>	<i>489 377 712</i>	<i>-119 324 348</i>
Cheltuieli curente	01	773 328 130	609 453 480	491 707 193	-117 746 287
- cheltuieli de personal	10	566 942 250	428 106 090	392 343 075	-35 763 015
- bunuri și servicii	20	201 450 450	177 314 740	96 214 906	-81 099 834
- alte transferuri	55 SF	319 430	319 430	31 180	-288 250
- alte cheltuieli	59	4 616 000	3 713 220	3 118 032	-595 188
Plati efectuate in anii precedenti si recuperate in anul curent	85	-751 420	-751 420	-2 329 481	-1 578 061
<i>Secțiunea de dezvoltare</i>		<i>210 023 980</i>	<i>198 437 740</i>	<i>122 438 151</i>	<i>-75 999 589</i>
Alte transferuri	55SD	78 000	78 000	0	-78 000
- proiecte cu finantare din fonduri externe nerambursabile aferente cadrului financiar 2014-2020	58	36 514 430	36 514 430	1 181 084	-35 333 346
- active nefinanciare	71	173 431 550	161 845 310	121 257 067	-40 588 243

PREȘEDINTE  
Costel ALEXE



Răspund în privința realității, regularității și legalității

**DIRECTOR EXECUTIV,**

Elena ARVINTE

Răspund în privința realității, regularității și legalității

**ȘEF SERVICIU BUGET,**

Mihaela Carmen ILII

Îmi asum responsabilitatea pentru fundamentarea, corectitudinea, legalitatea întocmirii acestui înscris oficial

Ștefan Butnaru

E:\Stefan\2021\Cont executie plen\Trim III

## EXECUȚIA

bugetului instituțiilor publice și activităților finanțate integral sau parțial din venituri proprii,  
centralizat la nivelul Județului Iași - Consiliul Județean Iași, detaliată la cheltuieli pe părți, capitole,  
unități finanțate și titluri de cheltuieli,  
la data de 30.09.2021

JUDEȚUL IAȘI  
CONSILIUL JUDEȚEAN IAȘI

Anexă la Hotărârea

Nr. 334

Anul Luna 20.09.2021

## SECȚIUNEA DE FUNCȚIONARE

DENUMIREA INDICATORILOR	Cod indicator	Program aprobat 2021	Program trim I+II+III	Execuție la data de 30.09.2021	Diferențe
A	B	1	2	3	4=3-2
<b>50.10 Partea I-a Servicii Publice Generale</b>	<b>50.10</b>	<b>6 061 000</b>	<b>4 548 000</b>	<b>4 055 042</b>	<b>-492 958</b>
<i>Secțiunea de funcționare</i>		<i>6 061 000</i>	<i>4 548 000</i>	<i>4 055 042</i>	<i>-492 958</i>
Cheltuieli curente	01	6 061 000	4 548 000	4 088 461	-459 539
- cheltuieli de personal	10	5 735 000	4 292 000	3 989 995	-302 005
- bunuri și servicii	20	309 000	239 000	81 660	-157 340
- alte transferuri	55 SF	17 000	17 000	16 806	-194
Plati efectuate in anii precedenti si recuperate in anul curent	85	0	0	-33 419	-33 419
<b>CAP. 54.10 Alte servicii publice generale</b>	<b>54.10</b>	<b>6 061 000</b>	<b>4 548 000</b>	<b>4 055 042</b>	<b>-492 958</b>
<i>Secțiunea de funcționare</i>		<i>6 061 000</i>	<i>4 548 000</i>	<i>4 055 042</i>	<i>-492 958</i>
Cheltuieli curente	01	6 061 000	4 548 000	4 088 461	-459 539
- cheltuieli de personal	10	5 735 000	4 292 000	3 989 995	-302 005
- bunuri și servicii	20	309 000	239 000	81 660	-157 340
- alte transferuri	55 SF	17 000	17 000	16 806	-194
Plati efectuate in anii precedenti si recuperate in anul curent	85	0	0	-33 419	-33 419
<b>Directia Judeteana de Evidenta a Persoanelor Iasi</b>	<b>54.10.10</b>	<b>6 061 000</b>	<b>4 548 000</b>	<b>4 055 042</b>	<b>-492 958</b>
<i>Secțiunea de funcționare</i>		<i>6 061 000</i>	<i>4 548 000</i>	<i>4 055 042</i>	<i>-492 958</i>
Cheltuieli curente	01	6 061 000	4 548 000	4 088 461	-459 539
- cheltuieli de personal	10	5 735 000	4 292 000	3 989 995	-302 005
- bunuri și servicii	20	309 000	239 000	81 660	-157 340
- alte transferuri	55 SF	17 000	17 000	16 806	-194
Plati efectuate in anii precedenti si recuperate in anul curent	85	0	0	-33 419	-33 419
<b>59.10 Partea a II-a Aparare, ordine publica si siguranta nationala</b>	<b>59.10</b>	<b>11 088 000</b>	<b>8 232 000</b>	<b>7 152 249</b>	<b>-1 079 751</b>
<i>Secțiunea de funcționare</i>		<i>11 088 000</i>	<i>8 232 000</i>	<i>7 152 249</i>	<i>-1 079 751</i>
Cheltuieli curente	01	11 088 000	8 232 000	7 152 249	-1 079 751
- cheltuieli de personal	10	10 523 000	7 792 000	6 900 654	-891 346
- bunuri și servicii	20	563 000	438 000	249 595	-188 405
- alte cheltuieli	59	2 000	2 000	2 000	0
<b>Cap. 61.10 Ordine publica si siguranta nationala</b>	<b>61.10</b>	<b>11 088 000</b>	<b>8 232 000</b>	<b>7 152 249</b>	<b>-1 079 751</b>

## SECTIUNEA DE FUNCTIONARE

- lei -


DENUMIREA INDICATORILOR	Cod indicator	Program aprobat 2021	Program trim I+II+III	JUDEȚUL IAȘI CONSILIUL JUDEȚEAN IAȘI	
				Execuție la data de 30.09.2021	Diferențe
A	B	1	2	3	4=3-2
<i>Secțiunea de funcționare</i>		11 088 000	8 232 000	7 152 249	-1 079 751
Cheltuieli curente	01	11 088 000	8 232 000	7 152 249	-1 079 751
- cheltuieli de personal	10	10 523 000	7 792 000	6 900 654	-891 346
- bunuri și servicii	20	563 000	438 000	249 595	-188 405
- alte cheltuieli	59	2 000	2 000	2 000	0
<b>Serviciul Public Județean de Paza și Protecție Iași</b>	<b>61.10.50</b>	<b>11 088 000</b>	<b>8 232 000</b>	<b>7 152 249</b>	<b>-1 079 751</b>
<i>Secțiunea de funcționare</i>		11 088 000	8 232 000	7 152 249	-1 079 751
Cheltuieli curente	01	11 088 000	8 232 000	7 152 249	-1 079 751
- cheltuieli de personal	10	10 523 000	7 792 000	6 900 654	-891 346
- bunuri și servicii	20	563 000	438 000	249 595	-188 405
- alte cheltuieli	59	2 000	2 000	2 000	0
<b>63.10 Partea a III-a Cheltuieli social - culturale</b>	<b>63.10</b>	<b>732 880 710</b>	<b>576 786 060</b>	<b>466 755 662</b>	<b>-110 030 398</b>
<i>Secțiunea de funcționare</i>		732 880 710	576 786 060	466 755 662	-110 030 398
Cheltuieli curente	01	733 632 130	577 537 480	469 038 107	-108 499 373
- cheltuieli de personal	10	546 552 250	413 104 090	379 070 357	-34 033 733
- bunuri și servicii	20	182 288 450	160 544 740	86 837 344	-73 707 396
- alte transferuri	55 SF	264 430	264 430	14 374	-250 056
- alte cheltuieli	59	4 527 000	3 624 220	3 116 032	-508 188
Plati efectuate in anii precedenti si recuperate in anul curent	85	-751 420	-751 420	-2 282 445	-1 531 025
<b>CAP. 65.10 Invatamant</b>	<b>65.10</b>	<b>235 860</b>	<b>197 400</b>	<b>88 317</b>	<b>-109 083</b>
<i>Secțiunea de funcționare</i>		235 860	197 400	88 317	-109 083
Cheltuieli curente	01	235 860	197 400	88 317	-109 083
- cheltuieli de personal	10	195 660	167 200	88 241	-78 959
- bunuri și servicii	20	40 200	30 200	76	-30 124
<b>Centrul Județean de Resurse și Asistență Educațională Iași</b>	<b>65.10.07.04</b>	<b>94 860</b>	<b>82 400</b>	<b>30 347</b>	<b>-52 053</b>
<i>Secțiunea de funcționare</i>		94 860	82 400	30 347	-52 053
Cheltuieli curente	01	94 860	82 400	30 347	-52 053
- cheltuieli de personal	10	89 660	77 200	30 347	-46 853
- bunuri și servicii	20	5 200	5 200	0	-5 200
<b>Colegiul Tehnic "Ion Holban" Iași</b>	<b>65.10.07.04</b>	<b>26 000</b>	<b>26 000</b>	<b>12 364</b>	<b>-13 636</b>
<i>Secțiunea de funcționare</i>		26 000	26 000	12 364	-13 636
Cheltuieli curente	01	26 000	26 000	12 364	-13 636
- cheltuieli de personal	10	26 000	26 000	12 364	-13 636
<b>Liceul Tehnologic Special "Vasile Pavelcu" Iași</b>	<b>65.10.07.04</b>	<b>45 000</b>	<b>34 000</b>	<b>7 090</b>	<b>-26 910</b>
<i>Secțiunea de funcționare</i>		45 000	34 000	7 090	-26 910

## SECTIUNEA DE FUNCȚIONARE

- lei -

DENUMIREA INDICATORILOR	Cod indicator	Program aprobat 2021	Program trim I+II+III	JUDEȚUL IAȘI CONSILIUL JUDEȚEAN IAȘI	
				Execuție la data de 30.09.2021	Diferențe
A	B	1	2	3	4 3-2
Cheltuieli curente	01	45 000	34 000	7 090	-26 910
- cheltuieli de personal	10	10 000	9 000	7 014	-1 986
- bunuri si servicii	20	35 000	25 000	76	-24 924
<b>Scoala Gimnaziala Speciala "Constantin Paunescu" Iasi</b>	<b>65.10.07.04</b>	<b>70 000</b>	<b>55 000</b>	<b>38 516</b>	<b>-16 484</b>
<i>Secțiunea de functionare</i>		<i>70 000</i>	<i>55 000</i>	<i>38 516</i>	<i>-16 484</i>
Cheltuieli curente	01	70 000	55 000	38 516	-16 484
- cheltuieli de personal	10	70 000	55 000	38 516	-16 484
<b>CAP. 66.10 Sănătate</b>	<b>66.10</b>	<b>668 308 850</b>	<b>528 629 260</b>	<b>428 630 229</b>	<b>-99 999 031</b>
<i>Secțiunea de functionare</i>		<i>668 308 850</i>	<i>528 629 260</i>	<i>428 630 229</i>	<i>-99 999 031</i>
Cheltuieli curente	01	669 046 070	529 366 480	430 749 862	-98 616 618
- cheltuieli de personal	10	496 646 090	375 566 440	346 363 943	-29 202 497
- bunuri si servicii	20	168 819 750	150 884 340	81 899 884	-68 984 456
- alte transferuri	55 SF	5 230	5 230	4 341	-889
- alte cheltuieli	59	3 575 000	2 910 470	2 481 694	-428 776
Plati efectuate in anii precedenti si recuperate in anul curent	85	-737 220	-737 220	-2 119 633	-1 382 413
<b>Spitalul Clinic de Urgente pentru copii Sf. Maria Iasi</b>	<b>66.10.06.01</b>	<b>180 509 740</b>	<b>145 653 740</b>	<b>123 569 120</b>	<b>-22 084 620</b>
<i>Secțiunea de functionare</i>		<i>180 509 740</i>	<i>145 653 740</i>	<i>123 569 120</i>	<i>-22 084 620</i>
Cheltuieli curente	01	181 242 730	146 386 730	124 302 108	-22 084 622
- cheltuieli de personal	10	140 105 000	105 571 000	101 029 704	-4 541 296
- bunuri si servicii	20	40 400 730	40 078 730	22 726 414	-17 352 316
- alte cheltuieli	59	737 000	737 000	545 990	-191 010
Plati efectuate in anii precedenti si recuperate in anul curent	85	-732 990	-732 990	-732 988	2
<b>Spitalul Clinic de Urgenta Prof. N. Oblu Iasi</b>	<b>66.10.06.01</b>	<b>134 221 020</b>	<b>103 618 930</b>	<b>87 217 020</b>	<b>-16 401 910</b>
<i>Secțiunea de functionare</i>		<i>134 221 020</i>	<i>103 618 930</i>	<i>87 217 020</i>	<i>-16 401 910</i>
Cheltuieli curente	01	134 221 020	103 618 930	87 933 632	-15 685 298
- cheltuieli de personal	10	99 836 000	72 927 600	68 500 041	-4 427 559
- bunuri si servicii	20	33 527 020	30 029 610	18 824 435	-11 205 175
- alte cheltuieli	59	858 000	661 720	609 156	-52 564
Plati efectuate in anii precedenti si recuperate in anul curent	85	0	0	-716 612	-716 612
<b>Spitalul Clinic de Obstetrica si Ginecologie Cuza Voda Iasi</b>	<b>66.10.06.01</b>	<b>111 201 000</b>	<b>86 630 500</b>	<b>67 345 289</b>	<b>-19 285 211</b>
<i>Secțiunea de functionare</i>		<i>111 201 000</i>	<i>86 630 500</i>	<i>67 345 289</i>	<i>-19 285 211</i>
Cheltuieli curente	01	111 201 000	86 630 500	67 345 289	-19 285 211
- cheltuieli de personal	10	77 986 000	59 866 500	54 230 356	-5 636 144
- bunuri si servicii	20	32 485 000	26 204 000	12 598 062	-13 605 938
- alte cheltuieli	59	730 000	560 000	516 871	-43 129

DENUMIREA INDICATORILOR	Cod indicator	Program aprobat 2021	Program trim I+II+III	JUDEȚUL IAȘI CONSILIUL JUDEȚEAN IAȘI	
				Execuție la data de 30.09.2021	Diferențe
A	B	1	2	3	4-3-2
<b>Spitalul Clinic de Pneumoftiziologie Iasi</b>	<b>66.10.06.01</b>	<b>93 983 000</b>	<b>74 563 000</b>	<b>63 221 921</b>	<b>-11 341 079</b>
<i>Secțiunea de funcționare</i>		<i>93 983 000</i>	<i>74 563 000</i>	<i>63 221 921</i>	<i>-11 341 079</i>
Cheltuieli curente	01	93 983 000	74 563 000	63 493 659	-11 069 341
- cheltuieli de personal	10	74 958 000	58 324 000	53 403 422	-4 920 578
- bunuri și servicii	20	18 613 000	15 917 000	9 819 643	-6 097 357
- alte transferuri	55 SF	1 000	1 000	111	-889
- alte cheltuieli	59	411 000	321 000	270 483	-50 517
Plati efectuate in anii precedenti si recuperate in anul curent	85	0	0	-271 738	-271 738
<b>Spitalul Clinic de Boli Infectioase Sf. Parascheva Iasi</b>	<b>66.10.06.01</b>	<b>117 205 590</b>	<b>93 240 590</b>	<b>65 589 600</b>	<b>-27 650 990</b>
<i>Secțiunea de funcționare</i>		<i>117 205 590</i>	<i>93 240 590</i>	<i>65 589 600</i>	<i>-27 650 990</i>
Cheltuieli curente	01	117 205 590	93 240 590	65 983 064	-27 257 526
- cheltuieli de personal	10	77 552 590	58 217 590	50 287 555	-7 930 035
- bunuri și servicii	20	39 053 000	34 573 000	15 325 302	-19 247 698
- alte cheltuieli	59	600 000	450 000	370 207	-79 793
Plati efectuate in anii precedenti si recuperate in anul curent	85	0	0	-393 464	-393 464
<b>Spitalul Clinic de Obstetrica si Ginecologie Elena Doamna Iasi</b>	<b>66.10.06.01</b>	<b>27 173 000</b>	<b>21 713 000</b>	<b>19 044 228</b>	<b>-2 668 772</b>
<i>Secțiunea de funcționare</i>		<i>27 173 000</i>	<i>21 713 000</i>	<i>19 044 228</i>	<i>-2 668 772</i>
Cheltuieli curente	01	27 173 000	21 713 000	19 044 228	-2 668 772
- cheltuieli de personal	10	22 631 000	17 838 000	16 603 179	-1 234 821
- bunuri și servicii	20	4 333 000	3 719 000	2 293 255	-1 425 745
- alte cheltuieli	59	209 000	156 000	147 794	-8 206
<b>Unitatea medico-sociala Bivolari</b>	<b>66.10.06.03</b>	<b>1 286 500</b>	<b>1 064 500</b>	<b>881 135</b>	<b>-183 365</b>
<i>Secțiunea de funcționare</i>		<i>1 286 500</i>	<i>1 064 500</i>	<i>881 135</i>	<i>-183 365</i>
Cheltuieli curente	01	1 290 730	1 068 730	885 365	-183 365
- cheltuieli de personal	10	1 131 500	936 750	775 219	-161 531
- bunuri și servicii	20	140 000	115 000	96 000	-19 000
- alte transferuri	55 SF	4 230	4 230	4 230	0
- alte cheltuieli	59	15 000	12 750	9 916	-2 834
Plati efectuate in anii precedenti si recuperate in anul curent	85	-4 230	-4 230	-4 230	0
<b>Unitatea medico-sociala Raducaneni</b>	<b>66.10.06.03</b>	<b>1 631 000</b>	<b>1 308 000</b>	<b>1 141 897</b>	<b>-166 103</b>
<i>Secțiunea de funcționare</i>		<i>1 631 000</i>	<i>1 308 000</i>	<i>1 141 897</i>	<i>-166 103</i>
Cheltuieli curente	01	1 631 000	1 308 000	1 141 897	-166 103
- cheltuieli de personal	10	1 438 000	1 118 000	965 381	-152 619
- bunuri și servicii	20	178 000	178 000	165 239	-12 761
- alte cheltuieli	59	15 000	12 000	11 277	-723
<b>Unitatea de asistență medico-socială Podu-Iloaiei</b>	<b>66.10.06.03</b>	<b>1 098 000</b>	<b>837 000</b>	<b>620 019</b>	<b>-216 981</b>
<i>Secțiunea de funcționare</i>		<i>1 098 000</i>	<i>837 000</i>	<i>620 019</i>	<i>-216 981</i>

DENUMIREA INDICATORILOR	Cod indicator	Program aprobat 2021				Diferențe
			1	2	3	
A	B					
Cheltuieli curente	01	1 098 000	837 000	620 620	-216 380	
- cheltuieli de personal	10	1 008 000	767 000	569 086	-197 914	
- bunuri și servicii	20	90 000	70 000	51 534	-18 466	
Plati efectuate in anii precedenti si recuperate in anul curent	85	0	0	-601	-601	
<b>CAP. 67.10 Cultură, recreere și religie</b>	<b>67.10</b>	<b>53 430 500</b>	<b>39 168 900</b>	<b>31 041 074</b>	<b>-8 127 826</b>	
<i>Secțiunea de funcționare</i>		<i>53 430 500</i>	<i>39 168 900</i>	<i>31 041 074</i>	<i>-8 127 826</i>	
Cheltuieli curente	01	53 430 500	39 168 900	31 170 373	-7 998 527	
- cheltuieli de personal	10	42 161 000	31 457 700	27 552 041	-3 905 659	
- bunuri și servicii	20	10 176 500	6 837 200	3 048 444	-3 788 756	
- alte transferuri	55 SF	234 000	234 000	0	-234 000	
- alte cheltuieli	59	859 000	640 000	569 888	-70 112	
Plati efectuate in anii precedenti si recuperate in anul curent	85	0	0	-129 299	-129 299	
<b>Centrul Judetean pentru Conservarea si Promovarea Culturii Traditionale Iasi</b>	<b>67.10.03.30</b>	<b>1 237 500</b>	<b>949 000</b>	<b>577 656</b>	<b>-371 344</b>	
<i>Secțiunea de funcționare</i>		<i>1 237 500</i>	<i>949 000</i>	<i>577 656</i>	<i>-371 344</i>	
Cheltuieli curente	01	1 237 500	949 000	577 656	-371 344	
- cheltuieli de personal	10	711 000	526 700	474 611	-52 089	
- bunuri și servicii	20	525 500	421 300	103 045	-318 255	
- alte transferuri	55 SF	1 000	1 000	0	-1 000	
<b>Scoala Populara de Arte Titel Popovici Iasi</b>	<b>67.10.03.05</b>	<b>2 412 000</b>	<b>2 036 000</b>	<b>1 253 989</b>	<b>-782 011</b>	
<i>Secțiunea de funcționare</i>		<i>2 412 000</i>	<i>2 036 000</i>	<i>1 253 989</i>	<i>-782 011</i>	
Cheltuieli curente	01	2 412 000	2 036 000	1 253 989	-782 011	
- cheltuieli de personal	10	1 816 000	1 504 000	1 080 063	-423 937	
- bunuri și servicii	20	508 000	444 000	173 926	-270 074	
- alte transferuri	55 SF	88 000	88 000	0	-88 000	
<b>Teatrul Luceafarul Iasi</b>	<b>67.10.03.04</b>	<b>9 370 000</b>	<b>6 613 000</b>	<b>5 447 056</b>	<b>-1 165 944</b>	
<i>Secțiunea de funcționare</i>		<i>9 370 000</i>	<i>6 613 000</i>	<i>5 447 056</i>	<i>-1 165 944</i>	
Cheltuieli curente	01	9 370 000	6 613 000	5 461 827	-1 151 173	
- cheltuieli de personal	10	7 296 000	5 378 000	5 040 715	-337 285	
- bunuri și servicii	20	1 980 000	1 164 000	351 608	-812 392	
- alte cheltuieli	59	94 000	71 000	69 504	-1 496	
Plati efectuate in anii precedenti si recuperate in anul curent	85	0	0	-14 771	-14 771	
<b>Muzeul National al Literaturii Romane Iasi</b>	<b>67.10.03.03</b>	<b>11 337 000</b>	<b>8 000 000</b>	<b>5 356 271</b>	<b>-2 643 729</b>	
<i>Secțiunea de funcționare</i>		<i>11 337 000</i>	<i>8 000 000</i>	<i>5 356 271</i>	<i>-2 643 729</i>	
Cheltuieli curente	01	11 337 000	8 000 000	5 356 271	-2 643 729	

DENUMIREA INDICATORILOR	Cod indicator	Program aprobat 2021	Program trim I+II+III	JUDEȚUL IAȘI CONSILIUL JUDEȚEAN IAȘI		Diferențe
				Execuție la data de 30.09.2021 Nr. 334 2.0. OCT. 2021	Hotărârea	
A	B	1	2	3	4	3-2
- cheltuieli de personal	10	6 838 000	5 121 000	3 936 437		-1 184 563
- bunuri și servicii	20	4 327 000	2 728 000	1 375 196		-1 352 804
- alte transferuri	55 SF	93 000	93 000	0		-93 000
- alte cheltuieli	59	79 000	58 000	44 638		-13 362
<b>Filarmonica de Stat Moldova Iasi</b>	<b>67.10.03.04</b>	<b>23 643 000</b>	<b>17 425 000</b>	<b>15 763 988</b>		<b>-1 661 012</b>
<i>Secțiunea de funcționare</i>		<i>23 643 000</i>	<i>17 425 000</i>	<i>15 763 988</i>		<i>-1 661 012</i>
Cheltuieli curente	01	23 643 000	17 425 000	15 878 516		-1 546 484
- cheltuieli de personal	10	21 751 000	16 127 000	14 858 673		-1 268 327
- bunuri și servicii	20	1 268 000	834 000	608 196		-225 804
- alte cheltuieli	59	624 000	464 000	411 647		-52 353
Plati efectuate in ani precedenti si recuperate in anul curent	85	0	0	-114 528		-114 528
<b>Biblioteca Județeană Gh. Asachi Iasi</b>	<b>67.10.03.30</b>	<b>13 000</b>	<b>12 400</b>	<b>4 128</b>		<b>-8 272</b>
<i>Secțiunea de funcționare</i>		<i>13 000</i>	<i>12 400</i>	<i>4 128</i>		<i>-8 272</i>
Cheltuieli curente	01	13 000	12 400	4 128		-8 272
- bunuri și servicii	20	13 000	12 400	4 128		-8 272
<b>Ansamblul artistic profesionist "Constantin Arvinte" al Consiliului Județean Iași</b>	<b>67.10.03.04</b>	<b>5 418 000</b>	<b>4 133 500</b>	<b>2 637 986</b>		<b>-1 495 514</b>
<i>Secțiunea de funcționare</i>		<i>5 418 000</i>	<i>4 133 500</i>	<i>2 637 986</i>		<i>-1 495 514</i>
Cheltuieli curente	01	5 418 000	4 133 500	2 637 986		-1 495 514
- cheltuieli de personal	10	3 749 000	2 801 000	2 161 542		-639 458
- bunuri și servicii	20	1 555 000	1 233 500	432 345		-801 155
- alte transferuri	55 SF	52 000	52 000	0		-52 000
- alte cheltuieli	59	62 000	47 000	44 099		-2 901
<b>CAP. 68.10 Asigurări și Asistență Socială</b>	<b>68.10</b>	<b>10 905 500</b>	<b>8 790 500</b>	<b>6 996 042</b>		<b>-1 794 458</b>
<i>Secțiunea de funcționare</i>		<i>10 905 500</i>	<i>8 790 500</i>	<i>6 996 042</i>		<i>-1 794 458</i>
Cheltuieli curente	01	10 919 700	8 804 700	7 029 555		-1 775 145
- cheltuieli de personal	10	7 549 500	5 912 750	5 066 132		-846 618
- bunuri și servicii	20	3 252 000	2 793 000	1 888 940		-904 060
- alte transferuri	55 SF	25 200	25 200	10 033		-15 167
- alte cheltuieli	59	93 000	73 750	64 450		-9 300
Plati efectuate in ani precedenti si recuperate in anul curent	85	-14 200	-14 200	-33 513		-19 313
<b>Unitatea medico-sociala Bivolari</b>	<b>68.10.12</b>	<b>4 174 500</b>	<b>3 435 500</b>	<b>2 864 334</b>		<b>-571 166</b>
<i>Secțiunea de funcționare</i>		<i>4 174 500</i>	<i>3 435 500</i>	<i>2 864 334</i>		<i>-571 166</i>
Cheltuieli curente	01	4 188 700	3 449 700	2 884 784		-564 916
- cheltuieli de personal	10	3 138 500	2 557 750	2 206 336		-351 414
- bunuri și servicii	20	989 000	840 000	635 432		-204 568
- alte transferuri	55 SF	14 200	14 200	9 232		-4 968
- alte cheltuieli	59	47 000	37 750	33 784		-3 966

## SECTIUNEA DE FUNCȚIONARE

- lei -

DENUMIREA INDICATORILOR	Cod indicator	Program aprobat 2021	Program trim I+II+III	JUDEȚUL IAȘI CONSILIUL JUDEȚEAN IAȘI Execuție la data de 30.09.2021 Anexa la Hotărârea Nr. 334 20. OCT. 2021 Anul... Luna... Ziua...		Diferențe
				1	2	
A	B	1	2	3	4-3-2	
Plati efectuate in anii precedenti si recuperate in anul curent	85	-14 200	-14 200	-20 450	-6 250	
<b>Unitatea medico-sociala Raducaneni</b>	<b>68.10.12</b>	<b>4 599 500</b>	<b>3 606 500</b>	<b>2 729 955</b>	<b>-876 545</b>	
<i>Secțiunea de funcționare</i>		<i>4 599 500</i>	<i>3 606 500</i>	<i>2 729 955</i>	<i>-876 545</i>	
Cheltuieli curente	01	4 599 500	3 606 500	2 741 642	-864 858	
- cheltuieli de personal	10	3 089 500	2 341 500	1 963 591	-377 909	
- bunuri si servicii	20	1 454 000	1 219 000	747 385	-471 615	
- alte transferuri	55 SF	10 000	10 000	0	-10 000	
- alte cheltuieli	59	46 000	36 000	30 666	-5 334	
Plati efectuate in anii precedenti si recuperate in anul curent	85	0	0	-11 687	-11 687	
<b>Unitatea de asistență medico-socială Podu-Iloaiei</b>	<b>68.10.12</b>	<b>2 131 500</b>	<b>1 748 500</b>	<b>1 401 753</b>	<b>-346 747</b>	
<i>Secțiunea de funcționare</i>		<i>2 131 500</i>	<i>1 748 500</i>	<i>1 401 753</i>	<i>-346 747</i>	
Cheltuieli curente	01	2 131 500	1 748 500	1 403 129	-345 371	
- cheltuieli de personal	10	1 321 500	1 013 500	896 205	-117 295	
- bunuri si servicii	20	809 000	734 000	506 123	-227 877	
- alte transferuri	55 SF	1 000	1 000	801	-199	
Plati efectuate in anii precedenti si recuperate in anul curent	85	0	0	-1 376	-1 376	
<b>79.10 Partea a V-a Actiuni economice</b>	<b>79.10</b>	<b>22 547 000</b>	<b>19 136 000</b>	<b>11 414 759</b>	<b>-7 721 241</b>	
<i>Secțiunea de funcționare</i>		<i>22 547 000</i>	<i>19 136 000</i>	<i>11 414 759</i>	<i>-7 721 241</i>	
Cheltuieli curente	01	22 547 000	19 136 000	11 428 376	-7 707 624	
- cheltuieli de personal	10	4 132 000	2 918 000	2 382 069	-535 931	
- bunuri si servicii	20	18 290 000	16 093 000	9 046 307	-7 046 693	
- alte transferuri	55 SF	38 000	38 000	0	-38 000	
- alte cheltuieli	59	87 000	87 000	0	-87 000	
Plati efectuate in anii precedenti si recuperate in anul curent	85	0	0	-13 617	-13 617	
<b>Cap. 84.10 Transporturi</b>	<b>84.10</b>	<b>22 547 000</b>	<b>19 136 000</b>	<b>11 414 759</b>	<b>-7 721 241</b>	
<i>Secțiunea de funcționare</i>		<i>22 547 000</i>	<i>19 136 000</i>	<i>11 414 759</i>	<i>-7 721 241</i>	
Cheltuieli curente	01	22 547 000	19 136 000	11 428 376	-7 707 624	
- cheltuieli de personal	10	4 132 000	2 918 000	2 382 069	-535 931	
- bunuri si servicii	20	18 290 000	16 093 000	9 046 307	-7 046 693	
- alte transferuri	55 SF	38 000	38 000	0	-38 000	
- alte cheltuieli	59	87 000	87 000	0	-87 000	
Plati efectuate in anii precedenti si recuperate in anul curent	85	0	0	-13 617	-13 617	
<b>Directia Judeteana de Administrare a Drumurilor si Podurilor Iasi</b>	<b>84.10.50</b>	<b>22 547 000</b>	<b>19 136 000</b>	<b>11 414 759</b>	<b>-7 721 241</b>	
<i>Secțiunea de funcționare</i>		<i>22 547 000</i>	<i>19 136 000</i>	<i>11 414 759</i>	<i>-7 721 241</i>	
Cheltuieli curente	01	22 547 000	19 136 000	11 428 376	-7 707 624	
- cheltuieli de personal	10	4 132 000	2 918 000	2 382 069	-535 931	

DENUMIREA INDICATORILOR	Cod indicator	Program aprobat 2021	JUDEȚUL IAȘI CONSILIUL JUDEȚEAN IAȘI			Diferențe
			Program trim I+II+III	Execuție la data 30.09.2021	Anul	
A	B	1	2	3	4-3-2	
- bunuri si servicii	20	18 290 000	16 093 000	9 046 307	-7 046 693	
- alte transferuri	55 SF	38 000	38 000	0	-38 000	
- alte cheltuieli	59	87 000	87 000	0	-87 000	
Plati efectuate in anii precedenti si recuperate in anul curent	85	0	0	-13 617	-13 617	
<b>TOTAL CHELTUIELI</b>		<b>772 576 710</b>	<b>608 702 060</b>	<b>489 377 712</b>	<b>-119 324 348</b>	
<i>Secțiunea de funcționare</i>		<i>772 576 710</i>	<i>608 702 060</i>	<i>489 377 712</i>	<i>-119 324 348</i>	
Cheltuieli curente	01	773 328 130	609 453 480	491 707 193	-117 746 287	
- cheltuieli de personal	10	566 942 250	428 106 090	392 343 075	-35 763 015	
- bunuri si servicii	20	201 450 450	177 314 740	96 214 906	-81 099 834	
- alte transferuri	55 SF	319 430	319 430	31 180	-288 250	
- alte cheltuieli	59	4 616 000	3 713 220	3 118 032	-595 188	
Plati efectuate in anii precedenti si recuperate in anul curent	85	-751 420	-751 420	-2 329 481	-1 578 061	

PREȘEDINTE  
Costel ALEXE



Răspund în privința realității, regularității și legalității

**DIRECTOR EXECUTIV,**  
Elena ARVINTE

Răspund în privința realității, regularității și legalității

**ȘEF SERVICIU BUGET,**  
Mihaela Carmen ILII

Îmi asum responsabilitatea pentru fundamentarea corectitudinii, legalității întocmirii acestui înscris oficial

Ștefan Butnaru

E:\Ștefan\2021\Cont execuție plen\Trim III

## EXECUȚIA

bugetului instituțiilor publice și activităților finanțate integral sau parțial din venituri proprii,  
centralizat la nivelul Județului Iași - Consiliul Județean Iași, detaliată la cheltuieli pe părți, capitole,  
unități finanțate și titluri de cheltuieli,  
la data de 30.09.2021

CONSILIUL JUDEȚEAN IAȘI

Anexă la Hotărârea

Nr. 334

20. OCT. 2021

- lei -

Anul ..... Luna ..... Zile .....

## SECȚIUNEA DE DEZVOLTARE

DENUMIREA INDICATORILOR	Cod indicator	Program aprobat 2021	Program trim I+II+III	Execuție la data de 30.09.2021	Diferențe
A	B	1	2	3	4=3-2
<b>50.10 Partea I-a Servicii Publice Generale</b>	<b>50.10</b>	<b>128 000</b>	<b>128 000</b>	<b>0</b>	<b>-128 000</b>
<i>Secțiunea de dezvoltare</i>		<i>128 000</i>	<i>128 000</i>	<i>0</i>	<i>-128 000</i>
- active nefinanciare	71	128 000	128 000	0	-128 000
<b>CAP. 54.10 Alte servicii publice generale</b>	<b>54.10</b>	<b>128 000</b>	<b>128 000</b>	<b>0</b>	<b>-128 000</b>
<i>Secțiunea de dezvoltare</i>		<i>128 000</i>	<i>128 000</i>	<i>0</i>	<i>-128 000</i>
- active nefinanciare	71	128 000	128 000	0	-128 000
<b>Directia Județeană de Evidența a Persoanelor Iași</b>	<b>54.10.10</b>	<b>128 000</b>	<b>128 000</b>	<b>0</b>	<b>-128 000</b>
<i>Secțiunea de dezvoltare</i>		<i>128 000</i>	<i>128 000</i>	<i>0</i>	<i>-128 000</i>
- active nefinanciare	71	128 000	128 000	0	-128 000
<b>63.10 Partea a III-a Cheltuieli social - culturale</b>	<b>63.10</b>	<b>86 345 480</b>	<b>81 150 240</b>	<b>28 342 998</b>	<b>-52 807 242</b>
<i>Secțiunea de dezvoltare</i>		<i>86 345 480</i>	<i>81 150 240</i>	<i>28 342 998</i>	<i>-52 807 242</i>
Alte transferuri	55SD	78 000	78 000	0	-78 000
- proiecte cu finanțare din fonduri externe nerambursabile aferente cadrului financiar 2014-2020	58	36 514 430	36 514 430	1 181 084	-35 333 346
- active nefinanciare	71	49 753 050	44 557 810	27 161 914	-17 395 896
<b>CAP. 66.10 Sănătate</b>	<b>66.10</b>	<b>84 606 240</b>	<b>79 654 240</b>	<b>28 049 840</b>	<b>-51 604 400</b>
<i>Secțiunea de dezvoltare</i>		<i>84 606 240</i>	<i>79 654 240</i>	<i>28 049 840</i>	<i>-51 604 400</i>
- alte transferuri	55 SD	78 000	78 000	0	-78 000
- proiecte cu finanțare din fonduri externe nerambursabile aferente cadrului financiar 2014-2020	58	36 514 430	36 514 430	1 181 084	-35 333 346
- active nefinanciare	71	48 013 810	43 061 810	26 868 756	-16 193 054
<b>Spitalul Clinic de Urgențe pentru copii Sf. Maria Iași</b>	<b>66.10.06.01</b>	<b>18 282 810</b>	<b>18 282 810</b>	<b>244 229</b>	<b>-18 038 581</b>
<i>Secțiunea de dezvoltare</i>		<i>18 282 810</i>	<i>18 282 810</i>	<i>244 229</i>	<i>-18 038 581</i>
- alte transferuri	55 SD	78 000	78 000	0	-78 000
- proiecte cu finanțare din fonduri externe nerambursabile aferente cadrului financiar 2014-2020	58	15 720 000	15 720 000	7 986	-15 712 014

## SECȚIUNEA DE DEZVOLTARE

- lei -

DENUMIREA INDICATORILOR	Cod indicator	Program aprobat 2021	Program trim I+II+III	JUDEȚUL IASI	
				Execuție la data de 30.09.2021	Diferențe
A	B	1	2	3	4=3-2
- active nefinanciare	71	2 484 810	2 484 810	236 243	-2 248 567
<b>Spitalul Clinic de Urgenta Prof. N. Oblu Iasi</b>	<b>66.10.06.01</b>	<b>27 850 680</b>	<b>27 850 680</b>	<b>25 698 156</b>	<b>-2 152 524</b>
<i>Secțiunea de dezvoltare</i>		27 850 680	27 850 680	25 698 156	-2 152 524
- proiecte cu finantare din fonduri externe nerambursabile aferente cadrului financiar 2014-2020	58	7 000	7 000	0	-7 000
- active nefinanciare	71	27 843 680	27 843 680	25 698 156	-2 145 524
<b>Spitalul Clinic de Obstetrica si Ginecologie Cuza Voda Iasi</b>	<b>66.10.06.01</b>	<b>10 439 040</b>	<b>8 328 040</b>	<b>1 173 438</b>	<b>-7 154 602</b>
<i>Secțiunea de dezvoltare</i>		10 439 040	8 328 040	1 173 438	-7 154 602
- proiecte cu finantare din fonduri externe nerambursabile aferente cadrului financiar 2014-2020	58	1 932 040	1 932 040	1 162 860	-769 180
- active nefinanciare	71	8 507 000	6 396 000	10 578	-6 385 422
<b>Spitalul Clinic de Pneumoftiziologie Iasi</b>	<b>66.10.06.01</b>	<b>16 350 210</b>	<b>16 104 210</b>	<b>416 465</b>	<b>-15 687 745</b>
<i>Secțiunea de dezvoltare</i>		16 350 210	16 104 210	416 465	-15 687 745
- proiecte cu finantare din fonduri externe nerambursabile aferente cadrului financiar 2014-2020	58	14 822 090	14 822 090	10 238	-14 811 852
- active nefinanciare	71	1 528 120	1 282 120	406 227	-875 893
<b>Spitalul Clinic de Boli Infectioase Sf. Parascheva Iasi</b>	<b>66.10.06.01</b>	<b>5 055 200</b>	<b>5 055 200</b>	<b>517 552</b>	<b>-4 537 648</b>
<i>Secțiunea de dezvoltare</i>		5 055 200	5 055 200	517 552	-4 537 648
- active nefinanciare	71	5 055 200	5 055 200	517 552	-4 537 648
<b>Spitalul Clinic de Obstetrica si Ginecologie Elena Doamna Iasi</b>	<b>66.10.06.01</b>	<b>6 628 300</b>	<b>4 033 300</b>	<b>0</b>	<b>-4 033 300</b>
<i>Secțiunea de dezvoltare</i>		6 628 300	4 033 300	0	-4 033 300
- proiecte cu finantare din fonduri externe nerambursabile aferente cadrului financiar 2014-2020	58	4 033 300	4 033 300	0	-4 033 300
- active nefinanciare	71	2 595 000	0	0	0
<b>CAP. 67.10 Cultură, recreere și religie</b>	<b>67.10</b>	<b>1 563 240</b>	<b>1 320 000</b>	<b>131 158</b>	<b>-1 188 842</b>
<i>Secțiunea de dezvoltare</i>		1 563 240	1 320 000	131 158	-1 188 842
- active nefinanciare	71	1 563 240	1 320 000	131 158	-1 188 842

SECȚIUNEA DE DEZVOLTARE

- lei -

DENUMIREA INDICATORILOR	Cod indicator	Program aprobat 2021	Program trim I+II+III	Execuție la data de 30.09.2021	Diferențe
A	B	1	2	3	4=3-2
<b>Centrul Județean pentru Conservarea și Promovarea Culturii Tradiționale Iași</b>	<b>67.10.03.30</b>	<b>27 000</b>	<b>27 000</b>	<b>22 223</b>	<b>-4 777</b>
<i>Secțiunea de dezvoltare</i>		<i>27 000</i>	<i>27 000</i>	<i>22 223</i>	<i>-4 777</i>
- active nefinanciare	71	27 000	27 000	22 223	-4 777
<b>Scoala Populara de Arte Titel Popovici Iași</b>	<b>67.10.03.05</b>	<b>62 000</b>	<b>62 000</b>	<b>18 000</b>	<b>-44 000</b>
<i>Secțiunea de dezvoltare</i>		<i>62 000</i>	<i>62 000</i>	<i>18 000</i>	<i>-44 000</i>
- active nefinanciare	71	62 000	62 000	18 000	-44 000
<b>Teatrul Luceafarul Iași</b>	<b>67.10.03.04</b>	<b>231 340</b>	<b>88 000</b>	<b>49 857</b>	<b>-38 143</b>
<i>Secțiunea de dezvoltare</i>		<i>231 340</i>	<i>88 000</i>	<i>49 857</i>	<i>-38 143</i>
- active nefinanciare	71	231 340	88 000	49 857	-38 143
<b>Muzeul National al Literaturii Romane Iași</b>	<b>67.10.03.03</b>	<b>1 104 900</b>	<b>1 005 000</b>	<b>18 457</b>	<b>-986 543</b>
<i>Secțiunea de dezvoltare</i>		<i>1 104 900</i>	<i>1 005 000</i>	<i>18 457</i>	<i>-986 543</i>
- active nefinanciare	71	1 104 900	1 005 000	18 457	-986 543
<b>Filarmonica de Stat Moldova Iași</b>	<b>67.10.03.04</b>	<b>20 000</b>	<b>20 000</b>	<b>9 996</b>	<b>-10 004</b>
<i>Secțiunea de dezvoltare</i>		<i>20 000</i>	<i>20 000</i>	<i>9 996</i>	<i>-10 004</i>
- active nefinanciare	71	20 000	20 000	9 996	-10 004
<b>Ansamblul artistic profesionist "Constantin Arvinte" al Consiliului Județean Iași</b>	<b>67.10.03.04</b>	<b>118 000</b>	<b>118 000</b>	<b>12 625</b>	<b>-105 375</b>
<i>Secțiunea de dezvoltare</i>		<i>118 000</i>	<i>118 000</i>	<i>12 625</i>	<i>-105 375</i>
- active nefinanciare	71	118 000	118 000	12 625	-105 375
<b>CAP. 68.10 Asigurări și Asistență Socială</b>	<b>68.10</b>	<b>176 000</b>	<b>176 000</b>	<b>162 000</b>	<b>-14 000</b>
<i>Secțiunea de dezvoltare</i>		<i>176 000</i>	<i>176 000</i>	<i>162 000</i>	<i>-14 000</i>
- active nefinanciare	71	176 000	176 000	162 000	-14 000
<b>Unitatea medico-sociala Raducaneni</b>	<b>68.10.12</b>	<b>176 000</b>	<b>176 000</b>	<b>162 000</b>	<b>-14 000</b>
<i>Secțiunea de dezvoltare</i>		<i>176 000</i>	<i>176 000</i>	<i>162 000</i>	<i>-14 000</i>
- active nefinanciare	71	176 000	176 000	162 000	-14 000
<b>79.10 Partea a V-a Actiuni economice</b>	<b>79.10</b>	<b>123 550 500</b>	<b>117 159 500</b>	<b>94 095 153</b>	<b>-23 064 347</b>
<i>Secțiunea de dezvoltare</i>		<i>123 550 500</i>	<i>117 159 500</i>	<i>94 095 153</i>	<i>-23 064 347</i>

DENUMIREA INDICATORILOR	Cod indicator	Program aprobat 2021	Program trim I+II+III	JUDEȚUL IAȘI CONSILIUL JUDEȚEAN IAȘI	
				Execuție la data de 30.09.2021 Nr. 534 20. OCT 2021	Diferențe
A	B	1	2	3	4=3-2
- active nefinanciare	71	123 550 500	117 159 500	94 095 153	-23 064 347
<b>Cap. 84.10 Transporturi</b>	<b>84.10</b>	<b>123 550 500</b>	<b>117 159 500</b>	<b>94 095 153</b>	<b>-23 064 347</b>
<i>Secțiunea de dezvoltare</i>		<i>123 550 500</i>	<i>117 159 500</i>	<i>94 095 153</i>	<i>-23 064 347</i>
- active nefinanciare	71	123 550 500	117 159 500	94 095 153	-23 064 347
<b>Directia Judeteana de Administrare a Drumurilor si Podurilor Iasi</b>	<b>84.10.50</b>	<b>123 550 500</b>	<b>117 159 500</b>	<b>94 095 153</b>	<b>-23 064 347</b>
<i>Secțiunea de dezvoltare</i>		<i>123 550 500</i>	<i>117 159 500</i>	<i>94 095 153</i>	<i>-23 064 347</i>
- active nefinanciare	71	123 550 500	117 159 500	94 095 153	-23 064 347
<b>TOTAL CHELTUIELI</b>		<b>210 023 980</b>	<b>198 437 740</b>	<b>122 438 151</b>	<b>-75 999 589</b>
<i>Secțiunea de dezvoltare</i>		<i>210 023 980</i>	<i>198 437 740</i>	<i>122 438 151</i>	<i>-75 999 589</i>
Alte transferuri	55SD	78 000	78 000	0	-78 000
- proiecte cu finantare din fonduri externe nerambursabile aferente cadrului financiar 2014-2020	58	36 514 430	36 514 430	1 181 084	-35 333 346
- active nefinanciare	71	173 431 550	161 845 310	121 257 067	-40 588 243

**PRESEDINTE**  
**Costel ALEXE**



Răspund în privința realității, regularității și legalității

**DIRECTOR EXECUTIV,**

**Elena ARVINTE**

Răspund în privința realității, regularității și legalității

**ȘEF SERVICIU BUGET,**

**Mihaela Carmen ILII**

Îmi asum responsabilitatea pentru fundamentarea, corectitudinea, legalitatea întocmirii acestui înscris oficial

**Ștefan Butnaru**

E:\Stefan\2021\Cont executie plen\Trim III

JUDEȚUL: IAȘI


Unitatea administrativ-teritorială: JUDEȚUL IAȘI - CONSILIUL JUDEȚEAN IAȘI

Anexa nr. III

**Execuția**  
**bugetului fondurilor externe nerambursabile centralizat la nivelul Județului Iași - Consiliul Județean Iași,**  
**detaliat la venituri pe capitole și subcapitole și la cheltuieli pe capitole, subcapitole și paragrafe,**  
**la data de 30.09.2021**

- lei

DENUMIREA INDICATORILOR	Cod indicator	Program aprobat 2021	Program Trim I+II+III	Execuție la data de 30.09.2021	<u>Diferențe</u>
<b>TOTAL VENITURI-SECȚIUNEA DE DEZVOLTARE (cod 00.02+00.16+00.17+45.08+48.08)</b>	<b>00.01</b>	58.040	58.040	1.767.744	1.709.704
<b>III. OPERAȚIUNI FINANCIARE (cod 40.08)</b>	<b>00.16</b>	0	0	58	58
<b>Încasări din rambursarea împrumuturilor acordate (cod 40.08.15)</b>	40.08	0	0	58	58
Sume utilizate din excedentul anului precedent pentru efectuarea de cheltuieli (cod 40.08.15.02)	40.08.15	0	0	58	58
Sume utilizate de administrațiile locale din excedentul anului precedent pentru secțiunea de dezvoltare	40.08.15.02	0	0	58	58
<b>Sume primite de la UE/alti donatori in contul platilor efectuate si prefinantari aferente cadrului financiar 2014-2020 ( cod 48.08.12+48.08.15+48.08.31 la 48.08.33)</b>	48.08	58.040	58.040	1.767.686	1.709.646
Instrumentul European de Vecinătate (ENI) (cod 48.08.12.03)	48.08.12	58.040	58.040	1.767.686	1.709.646
Prefinantare	48.08.12.03	58.040	58.040	1.767.686	1.709.646
Alte programe comunitare finanțate în perioada 2014-2020 (APC) ( cod 48.08.15.03)	48.08.15	0	0	0	0
Prefinantare	48.08.15.03	0	0	0	0
<b>TOTAL CHELTUIELI-SECȚIUNEA DE DEZVOLTARE (50.08+59.08+63.08+70.08+74.08 +79.08)</b>	<b>49.08</b>	106.940	106.940	10.858	-96.082
<b>Partea I-a SERVICII PUBLICE GENERALE (cod 51.08+54.08)</b>	<b>50.08</b>	48.900	48.900	10.858	-38.042
<b>Autoritati publice si actiuni externe (cod 51.08.01)</b>	51.08	48.900	48.900	10.858	-38.042
Autoritati executive si legislative (cod 51.08.01.03)	51.08.01	48.900	48.900	10.858	-38.042



- lei

DENUMIREA INDICATORILOR		Cod indicator	Program aprobat 2021	Program Trim I+II+III	Execuție la data de 30.09.2021	Diferențe
	Autorități executive	51.08.01.03	48.900	48.900	10.858	-38.042
<b>Partea a IV-a SERVICII SI DEZVOLTARE PUBLICA, LOCUINTE, MEDIU SI APE (cod 70.08+74.08)</b>			58.040	58.040	0	-58.040
<b>Protectia mediului (cod 74.08.05+74.08.06+ 74.08.50)</b>		74.08	58.040	58.040	0	-58.040
	Alte servicii în domeniul protecției mediului	74.08.50	58.040	58.040	0	-58.040
<b>VII. REZERVE, EXCEDENT / DEFICIT</b>		96.08	-48.900	-48.900	1.756.886	1.805.786
<b>EXCEDENT (+) /DEFICIT (-)</b>		98.08/99.08	-48.900	-48.900	1.756.886	1.805.786
	Excedentul secțiunii de dezvoltare (+) / Deficitul secțiunii dedezvoltare (-)	98.08.97/ 99.08.97	-48.900	-48.900	1.756.886	1.805.786

ORDONATOR PRINCIPAL DE CREDITE

PREȘEDINTE

Costel ALEXE



Răspund în privința realității, regularității și legalității,

**DIRECTOR EXECUTIV,**

Elena ARVINTE

Răspund în privința realității, regularității și legalității,

**ȘEF SERVICIU BUGET,**

Mihaela Carmen ILII

Îmi asum responsabilitatea pentru fundamentarea, corectitudinea,

legalitatea întocmirii acestui înscris oficial

**consilier, Ana Maria PASCAL**

D:\PASCAL\An 2021\@neta\Proiecte de hotarari 2021\@@@Proiect -I-executu pentru pleniTrim III



JUDEȚUL: IAȘI


Anexa nr. III.1

Unitatea administrativ-teritorială: JUDEȚUL IAȘI - CONSILIUL JUDEȚEAN IAȘI

## Execuția

bugetului fondurilor externe nerambursabile centralizat la nivelul Județului Iași - Consiliul Județean Iași,  
 detaliat la venituri pe capitole și subcapitole și la cheltuieli pe capitole și unități finanțate  
 la data de 30.09.2021

- lei					
DENUMIREA INDICATORILOR	Cod indicator	Program aprobat 2021	Program Trim I+II+III	Execuție la data de 30.09.2021	Diferențe
<b>TOTAL VENITURI-SECȚIUNEA DE DEZVOLTARE (cod 00.02+00.16+00.17+45.08+48.08)</b>	<b>00.01</b>	<b>58.040</b>	<b>58.040</b>	<b>1.767.744</b>	<b>1.709.704</b>
<b>III. OPERAȚIUNI FINANCIARE (cod 40.08)</b>	<b>00.16</b>	<b>0</b>	<b>0</b>	<b>58</b>	<b>58</b>
Încasări din rambursarea împrumuturilor acordate (cod 40.08.15)	40.08	0	0	58	58
Sume utilizate din excedentul anului precedent pentru efectuarea de cheltuieli (cod 40.08.15.02)	40.08.15	0	0	58	58
Sume utilizate de administrațiile locale din excedentul anului precedent pentru secțiunea de dezvoltare	40.08.15.02	0	0	58	58
<b>Sume primite de la UE/alti donatori in contul platilor efectuate si prefinantari aferente cadrului financiar 2014-2020 ( cod 48.08.12+48.08.15+48.08.31 la 48.08.33)</b>	<b>48.08</b>	<b>58.040</b>	<b>58.040</b>	<b>1.767.686</b>	<b>1.709.646</b>
Instrumentul European de Vecinătate (ENI) (cod 48.08.12.03)	48.08.12	58.040	58.040	1.767.686	1.709.646
Prefinantare	48.08.12.03	58.040	58.040	1.767.686	1.709.646
Alte programe comunitare finanțate în perioada 2014-2020 (APC) ( cod 48.08.15.03)	48.08.15	0	0	0	0
Prefinantare	48.08.15.03				0
<b>TOTAL CHELTUIELI</b>	<b>49.08</b>	<b>106.940</b>	<b>106.940</b>	<b>10.858</b>	<b>-96.082</b>
<b>Partea I-a SERVICII PUBLICE GENERALE</b>	<b>50.08</b>	<b>48.900</b>	<b>48.900</b>	<b>10.858</b>	<b>-38.042</b>
<b>CAP. 51.08 Autoritati publice si actiuni externe</b>	<b>51.08</b>	<b>48.900</b>	<b>48.900</b>	<b>10.858</b>	<b>-38.042</b>
Județul Iași - Consiliul Județean Iași		48.900	48.900	10.858	-38.042



- lei

DENUMIREA INDICATORILOR	Cod indicator	Program aprobat 2021	Program Trim I+II+III	Execuție la data de 30.09.2021	Diferențe
Partea IV-a SERVICII SI DEZVOLTARE PUBLICA, LOCUINTE, MEDIU SI APE	50.08	58.040	58.040	0	-58.040
CAP. 74.08 Protectia mediului	51.08	58.040	58.040	0	-58.040
Județul Iași - Consiliul Județean Iași		58.040	58.040	0	-58.040
Partea a-VII-a REZERVE, EXCEDENT / DEFICIT	96.08	-48.900	-48.900	1.756.886	1.805.786

ORDONATOR PRINCIPAL DE CREDITE

PRESEDINTE  
Costel ALEXE



Răspund în privința realității, regularității și legalității,

**DIRECTOR EXECUTIV,**

Elena ARVINTE


Răspund în privința realității, regularității și legalității,

**ȘEF SERVICIU BUGET,**

Mihaela Carmen ILII

Îmi asum responsabilitatea pentru fundamentarea, corectitudinea,  
legalitatea întocmirii acestui înscris oficial  
**consilier, Ana Maria PASCAL**

D:\PASCAL\An 2021\@@@Proiecte de hotărâri 2021\@@@Proiect -Execuții pentru pleni\Trim III



**JUDEȚUL: IAȘI**


**Anexa nr. III.2**

**Unitatea administrativ-teritorială: JUDEȚUL IAȘI - CONSILIUL JUDEȚEAN IAȘI**

**Execuția  
bugetului fondurilor externe nerambursabile centralizat la nivelul Județului Iași - Consiliul Județean Iași,  
detaliat la cheltuieli pe părți, capitole, unități finanțate și titluri de cheltuieli,  
la data de 30.09.2021**

- lei

DENUMIREA INDICATORILOR	Cod indicator	Program aprobat 2021	Program Trim I+II+III	Execuție la data de 30.09.2021	Diferențe
<b>50.08 Partea I-a SERVICII PUBLICE GENERALE</b>	<b>50.08</b>	48.900	48.900	10.858	-38.042
Secțiunea de dezvoltare		48.900	48.900	10.858	-38.042
- Proiecte cu finanțare din fonduri externe nerambursabile aferente cadrului financiar 2014-2020	58	48.900	48.900	10.858	-38.042
<b>CAP. 51.08 Autorități publice și acțiuni externe</b>	<b>51.08</b>	48.900	48.900	10.858	-38.042
Secțiunea de dezvoltare		48.900	48.900	10.858	-38.042
- Proiecte cu finanțare din fonduri externe nerambursabile aferente cadrului financiar 2014-2020	58	48.900	48.900	10.858	-38.042
<b>Județul Iași - Consiliul Județean Iași</b>		48.900	48.900	10.858	-38.042
Secțiunea de dezvoltare		48.900	48.900	10.858	-38.042
- Proiecte cu finanțare din fonduri externe nerambursabile aferente cadrului financiar 2014-2020	58	48.900	48.900	10.858	-38.042
<b>Partea a IV-a SERVICII ȘI DEZVOLTARE PUBLICĂ, LOCUINTE, MEDIU ȘI APE (cod 70.08+74.08)</b>		58.040	58.040	0	-58.040
Secțiunea de dezvoltare		58.040	58.040	0	-58.040
- Proiecte cu finanțare din fonduri externe nerambursabile aferente cadrului financiar 2014-2020	58	58.040	58.040	0	-58.040
<b>CAP. 74.08 Protecția mediului</b>	<b>74.08</b>	58.040	58.040	0	-58.040
Secțiunea de dezvoltare		58.040	58.040	0	-58.040
- Proiecte cu finanțare din fonduri externe nerambursabile aferente cadrului financiar 2014-2020	58	58.040	58.040	0	-58.040
<b>Județul Iași - Consiliul Județean Iași</b>		58.040	58.040	0	-58.040
Secțiunea de dezvoltare		58.040	58.040	0	-58.040
- Proiecte cu finanțare din fonduri externe nerambursabile aferente cadrului financiar 2014-2020	58	58.040	58.040	0	-58.040
<b>TOTAL CHELTUIELI</b>		106.940	106.940	10.858	-96.082



- lei

DENUMIREA INDICATORILOR	Cod indicator	Program aprobat 2021	Program Trim I+II+III	Execuție la data de 30.09.2021	Diferențe
Secțiunea de dezvoltare		106.940	106.940	10.858	-96.082
- Proiecte cu finanțare din fonduri externe nerambursabile aferente cadrului financiar 2014-2020	58	106.940	106.940	10.858	-96.082

Ordonator principal de credite,  
Președinte,  
Costel ALEXE



Răspund în privința realității, regularității și legalității

Director Executiv,  
Elena ARVINTE

Răspund în privința realității, regularității și legalității,

ȘEF SERVICIU BUGET,  
Mihaela Carmen ILII

Îmi asum responsabilitatea pentru fundamentarea, corectitudinea,  
legalitatea întocmirii acestui înscris oficial  
consilier, Ana Maria PASCAL

D:\PASCAL\An 2021\@@@Proiecte de hotarari 2021\@@@\Proiect -Executiu pentru plen\Trim III

