



HOTĂRÂREA nr.271
privind aprobarea execuției bugetului general al Județului Iași - Consiliul
Județean Iași, la data de 30.06.2018

Consiliul Județean Iași;

Având în vedere:

- Expunerea de motive privind aprobarea execuției bugetului general al Județului Iași – Consiliul Județean Iași la data de 30.06.2018, prezentată de către Președintele Consiliului Județean Iași – dl. Dr. Ing. Maricel POPA, înregistrată sub nr. 22105 din 18.07.2018,
- Raportul de specialitate privind aprobarea execuției bugetului general al Județului Iași – Consiliul Județean Iași la data de 30.06.2018 elaborat de către Direcția Economică - Serviciul Buget, înregistrat sub nr.22104/18.07.2018,
- prevederile Legii nr. 2/2018 privind bugetul de stat pe anul 2018,
- Hotărârile Consiliului Județean Iași de aprobare a bugetului inițial pe anul 2018 și a rectificărilor ulterioare,
- prevederile Legii nr. 273/2006 privind finanțele publice locale, cu modificările și completările ulterioare,
- prevederile art. 91, alin.(1), lit.b) și alin.(3), lit.a) din Legea nr.215/2001 privind administrația publică locală, republicată, cu modificările și completările ulterioare,
- avizele comisiilor de specialitate ale Consiliului Județean Iași din data de 24 iulie 2018;
- votul exprimat în ședința ordinară de plen din data de 25 iulie 2018 și consemnat în procesul - verbal al acesteia, respectiv 34 voturi “*Pentru*”;

În temeiul dispozițiilor art. 97, alin.(1) și ale art. 115 alin.(1), lit.c) din Legea nr. 215/2001 privind administrația publică locală, republicată, cu modificările și completările ulterioare:

HOTĂRĂȘTE:

Art.1.(1) Aprobă execuția bugetului local al Județului Iași - Consiliul Județean Iași la data de 30.06.2018 (secțiunea de funcționare și dezvoltare), potrivit anexelor nr. I, părți integrante din prezenta hotărâre.

Art.1.(2) Aprobă execuția bugetului centralizat al instituțiilor publice și activităților finanțate integral sau parțial din venituri proprii de sub autoritatea Județului

Iași - Consiliul Județean Iași la data de 30.06.2018 (secțiunea de funcționare și dezvoltare), potrivit anexelor nr.II, părți integrante din prezenta hotărâre.

Art.2.(1) Biroul Relații Publice, Monitorul Oficial, Relații cu Consiliile Locale, Consilierii Județeni și Presa va comunica în copie prezenta hotărâre, raportul de specialitate, inclusiv anexele la prezenta Direcției Economice - Serviciul Buget.

Art.2.(2) Biroul Relații Publice, Monitorul Oficial, Relații cu Consiliile Locale, Consilierii Județeni și Presa va comunica în copie prezenta hotărâre, inclusiv anexele la prezenta:

- a) Instituției Prefectului Județului Iași,
- b) Direcției Generale Regionale a Finanțelor Publice Iași.


Art.3. Aducerea la cunoștință publică a prevederilor prezentei hotărâri va fi asigurată de către Biroul Relații Publice, Monitorul Oficial, Relații cu Consiliile Locale, Consilierii Județeni și Presa.

Data astăzi: 25 iulie 2018

PREȘEDINTE,
Dr. Ing. Maricel Popa



CONTRASEMNEAZĂ,
SECRETAR AL JUDEȚULUI IAȘI,
Lăcrămioara Vernică



EXECUȚIA
BUGETULUI PROPRIU (LOCAL) AL JUDEȚULUI IAȘI - CONSILIUL JUDEȚEAN IAȘI LA 30.06.2018
DETALIIAT LA VENITURI PE CAPITOLE ȘI SUBCAPITOLE ȘI LA CHELTUIELI PE CAPITOLE, SUBCAPITOLE ȘI PARAGRAFE

- lei -

DENUMIREA INDICATORILOR	Cod indicator	Program aprobat 2018	Program Trim I+II	Execuție la data de 30.06.2018	Diferențe
0	1	2	3	4	5=(4-3)
TOTAL VENITURI (cod 00.02+00.15+00.16+00.17+45.02+48.02)	00.01	461,018,150.00	247,290,500.00	258,890,518.00	11,600,018.00
VENITURI PROPRII (00.02-11.02-37.02+00.15+00.16)	49.90	106,688,000.00	71,334,400.00	86,639,639.00	15,305,239.00
I. VENITURI CURENTE (cod 00.03+00.12)	00.02	235,180,960.00	175,047,360.00	163,798,587.00	-11,248,773.00
A. VENITURI FISCALE (cod 00.04+00.09+00.10+00.11)	00.03	228,234,000.00	169,404,400.00	158,349,745.00	-11,054,655.00
A1. IMPOZIT PE VENIT, PROFIT ȘI CASTIGURI DIN CAPITAL (cod 00.05+00.06+00.07)	00.04	100,584,000.00	67,139,400.00	64,437,437.00	-2,701,963.00
A1.1. IMPOZIT PE VENIT, PROFIT ȘI CASTIGURI DIN CAPITAL DE LA PERSOANE JURIDICE (cod 01.02)	00.05	3,205,000.00	2,213,400.00	2,213,393.00	-7.00
Impozit pe profit (cod 01.02.01)	01.02	3,205,000.00	2,213,400.00	2,213,393.00	-7.00
Impozit pe profit de la agenți economici	01.02.01	3,205,000.00	2,213,400.00	2,213,393.00	-7.00
A1.2. IMPOZIT PE VENIT, PROFIT, ȘI CASTIGURI DIN CAPITAL DE LA PERSOANE FIZICE (cod 03.02+04.02)	00.06	97,379,000.00	64,926,000.00	62,224,044.00	-2,701,956.00
Cote și sume defalcate din impozitul pe venit (cod 04.02.01+04.02.04)	04.02	97,379,000.00	64,926,000.00	62,224,044.00	-2,701,956.00
Cote defalcate din impozitul pe venit	04.02.01	68,869,000.00	36,416,000.00	44,184,084.00	7,768,084.00
Sume alocate din cotele defalcate din impozitul pe venit pentru	04.02.04	28,510,000.00	28,510,000.00	18,039,960.00	-10,470,040.00
A4. IMPOZITE ȘI TAXE PE BUNURI ȘI SERVICII (cod 11.02+15.02+16.02)	00.10	127,650,000.00	102,265,000.00	93,912,308.00	-8,352,692.00
Sume defalcate din TVA (cod 11.02.01+11.02.02+11.02.05+11.02.06+11.02.07+11.02.09)	11.02	126,480,000.00	101,700,000.00	93,045,635.00	-8,654,365.00
Sume defalcate din taxa pe valoarea adăugată pentru finanțarea cheltuielilor descentralizate la nivelul județelor	11.02.01	114,789,000.00	94,700,000.00	88,745,635.00	-5,954,365.00
Sume defalcate din taxa pe valoarea adăugată pentru drumuri	11.02.05	11,691,000.00	7,000,000.00	4,300,000.00	-2,700,000.00
Taxe pe servicii specifice (cod 15.02.01+15.02.50)	15.02	140,000.00	70,000.00	69,585.00	-415.00
Alte taxe pe servicii specifice	15.02.50	140,000.00	70,000.00	69,585.00	-415.00
Taxe pe utilizarea bunurilor, autorizarea utilizării bunurilor sau pe desfasurarea de activități (cod 16.02.02+16.02.03+16.02.50)	16.02	1,030,000.00	495,000.00	797,088.00	302,088.00
Impozit pe mijloacele de transport (cod 16.02.02.01+16.02.02.02)	16.02.02	1,000,000.00	475,000.00	795,378.00	320,378.00
Impozit pe mijloacele de transport deținute de persoane fizice *	16.02.02.01	70,000.00	35,000.00	48,033.00	13,033.00
Impozit pe mijloacele de transport deținute de persoane juridice *)	16.02.02.02	930,000.00	440,000.00	747,345.00	307,345.00
Taxe și tarife pentru eliberarea de licențe și autorizatii de funcționare	16.02.03	30,000.00	20,000.00	1,710.00	-18,290.00
C. VENITURI NEFISCALE (cod 00.13+00.14)	00.12	6,946,960.00	5,642,960.00	5,448,842.00	-194,118.00
C1. VENITURI DIN PROPRIETATE (cod 30.02+31.02)	00.13	3,906,000.00	3,107,000.00	4,882,495.00	1,775,495.00
Venituri din proprietate (cod 30.02.01+30.02.05+30.02.08+30.02.50)	30.02	3,906,000.00	3,107,000.00	4,882,495.00	1,775,495.00
Varsăminte din profitul net al regiilor autonome, societăților și companiilor naționale	30.02.01	2,411,000.00	2,411,000.00	4,109,085.00	1,698,085.00
Venituri din concesiuni și închirieri	30.02.05	1,368,000.00	696,000.00	773,410.00	77,410.00
Alte venituri din concesiuni și închirieri de către instituțiile publice	30.02.05.30	1,368,000.00	696,000.00	773,410.00	77,410.00
Alte venituri din proprietate	30.02.50	127,000.00	0.00	0.00	0.00
C2. VANZĂRI DE BUNURI ȘI SERVICII (cod 33.02+34.02+35.02+36.02+37.02)	00.14	3,040,960.00	2,535,960.00	566,347.00	-1,969,613.00
Venituri din prestări de servicii și alte activități (cod 33.02.08+33.02.10+33.02.12+33.02.24+33.02.27+33.02.28+33.02.50)	33.02	649,000.00	339,000.00	327,687.00	-11,313.00
Contribuția de întreținere a persoanelor asistate	33.02.13	649,000.00	339,000.00	327,687.00	-11,313.00
Amenzi, penalități și confiscări (cod 35.02.01 la 35.02.03+35.02.50)	35.02	0.00	0.00	2,200.00	2,200.00
Venituri din amenzi și alte sancțiuni aplicate potrivit dispozițiilor legale	35.02.01	0.00	0.00	2,200.00	2,200.00
Venituri din amenzi și alte sancțiuni aplicate de către alte instituții de specialitate	35.02.01.02	0.00	0.00	2,200.00	2,200.00
Diverse venituri (cod 36.02.01+36.02.05+36.02.06+36.02.07+36.02.11+36.02.14+36.02.22+36.02.23+36.02.31+36.02.32+36.02.50)	36.02	379,000.00	184,000.00	196,546.00	12,546.00
Varsăminte din veniturile și/sau disponibilitățile instituțiilor publice	36.02.05	0.00	0.00	2,471.00	2,471.00
Taxe speciale	36.02.06	374,000.00	183,000.00	193,741.00	10,741.00
Alte venituri	36.02.50	5,000.00	1,000.00	334.00	-666.00
Transferuri voluntare, altele decât subvențiile (cod 37.02.01+37.02.03+37.02.04+37.02.05+37.02.50)	37.02	2,012,960.00	2,012,960.00	39,914.00	-1,973,046.00
Varsăminte din secțiunea de funcționare pentru finanțarea secțiunii de dezvoltare a bugetului local (cu semnul minus)	37.02.03	-2,013,000.00	-1,993,000.00	-60.00	1,992,940.00
Varsăminte din secțiunea de funcționare	37.02.04	2,013,000.00	1,993,000.00	60.00	-1,992,940.00
Alte transferuri voluntare	37.02.50	2,012,960.00	2,012,960.00	39,914.00	-1,973,046.00
III. OPERAȚIUNI FINANCIARE (cod 40.02+41.02)	00.16	0.00	0.00	15,926,601.00	15,926,601.00
Incasări din rambursarea împrumuturilor acordate (cod 40.02.06+40.02.07+40.02.10+40.02.11+40.02.13+40.02.14+40.02.50)	40.02	0.00	0.00	15,926,601.00	15,926,601.00
Sume din excedentul bugetului local utilizate pentru finanțarea cheltuielilor secțiunii de dezvoltare**) X	40.02.14	X	X	15,926,601.00	
IV. SUBVENȚII (cod 00.18)	00.17	225,837,190.00	72,243,140.00	70,727,684.00	-1,515,456.00
SUBVENȚII DE LA ALTE NIVELE ALE ADMINISTRATIEI PUBLICE (cod 42.02+43.02)	00.18	225,837,190.00	72,243,140.00	70,727,684.00	-1,515,456.00
Subvenții de la bugetul de stat (cod 42.02.01+42.02.05+42.02.10+42.02.12 la 42.02.18+42.02.20+42.02.21+42.02.28+42.02.29+42.02.32 la 42.02.36+42.02.40 la 42.02.42+42.02.44 la 42.02.45+42.02.51+42.02.52+42.02.54+42.02.55+42.02.62+42.02.65 la 42.02.67+42.02.69)	42.02	225,612,190.00	72,119,140.00	70,607,434.00	-1,511,706.00
Subvenții de la bugetul de stat către bugetele locale necesare susținerii derularii proiectelor finanțate din fonduri externe nerambursabile	42.02.20	0.00	0.00	-158,000.00	-158,000.00

JUDEȚUL IAȘI
CONSILIUL JUDEȚEAN IAȘI

Anexă la Hotărârea

Nr. 277

25 IUL 2018

Anul

DENUMIREA INDICATORILOR	Cod indicator	Program aprobat 2018	Program Trim I+II	Execuție la data de 30.06.2018	Diferențe
Finanțarea drepturilor acordate persoanelor cu handicap	42.02.21	135.282.000.00	65.755.000.00	63.990.254.00	-1.764.746.00
Subvenții din bugetul de stat pentru finanțarea unităților de asistență medico-sociale	42.02.35	1.854.350.00	1.320.830.00	1.227.696.00	-93.134.00
Sume primite de administrațiile locale în cadrul programelor FEGA implementate de APIA	42.02.42	5.000.00	5.000.00	8.270.00	3.270.00
Subvenții primite de la bugetul de stat pentru finanțarea unor programe de interes național (42.02.51.01+42.02.51.02)	42.02.51	17.000.00	17.000.00	17.000.00	0.00
Subvenții primite de la bugetul de stat pentru finanțarea unor programe de interes național, destinate secțiunii de funcționare a bugetului local	42.02.51.01	17.000.00	17.000.00	17.000.00	0.00
Finanțarea Programului Național de Dezvoltare Locală	42.02.65	88.385.290.00	4.987.310.00	3.183.019.00	-1.804.291.00
Subvenții de la bugetul de stat către bugetele locale necesare susținerii derulării proiectelor finanțate din fonduri externe nerambursabile (FEN) postaderare aferente perioadei de programare 2014-2020****)	42.02.69	0.00	0.00	2.339.195.00	2.339.195.00
Subvenții pentru realizarea activității de colectare, transport, depozitare și neutralizare a deșeurilor de origine animală	42.02.73	68.550.00	34.000.00	0.00	-34.000.00
Subvenții de la alte administrații (cod 43.02.01+43.02.04+43.02.07+43.02.08+43.02.20+43.02.21+43.02.23+43.02.24+43.02.30 +	43.02	225.000.00	124.000.00	120.250.00	-3.750.00
Subvenții primite din bugetele locale pentru clasele de învățământ de masă organizate în unitățile de învățământ special	43.02.24	225.000.00	124.000.00	120.250.00	-3.750.00
Sume primite de la UE/alți donatori în contul plăților efectuate și prefinanțări (cod 45.02.01 la 45.02.05 +45.02.07+45.02.08+45.02.15 la 45.02.21)	45.02	0.00	0.00	383.702.00	383.702.00
Fondul European de Dezvoltare Regională (cod 45.02.01.02) *)	45.02.01	0.00	0.00	-334.000.00	-334.000.00
Instrumental European de Vecinătate și Parteneriat (cod 45.02.08.01+45.02.08.02+45.02.08.03+45.02.08.04)*)	45.02.08	0.00	0.00	717.702.00	717.702.00
Sume primite de la UE/alți donatori în contul plăților efectuate și	48.02	0.00	0.00	8.053.944.00	8.053.944.00
Fondul European de Dezvoltare Regională (FEDR) (cod 48.02.01)	48.02.01	0.00	0.00	243.807.00	243.807.00
Sume primite în contul plăților efectuate în anii anteriori	48.02.01.02	0.00	0.00	243.807.00	243.807.00
Fondul de Coeziune (FC) (cod 48.02.03.01+48.02.03.02+48.02.03.03)	48.02.03	0.00	0.00	7.810.137.00	7.810.137.00
Sume primite în contul plăților efectuate în anul curent	48.02.03.01	0.00	0.00	3.614.858.00	3.614.858.00
Sume primite în contul plăților efectuate în anii anteriori	48.02.03.02	0.00	0.00	4.195.279.00	4.195.279.00
VENITURILE SECȚIUNII DE FUNCȚIONARE (cod 00.02+00.16+00.17) - TOTAL	00.01 SF	370.619.860.00	240.310.190.00	229.161.997.00	-11.148.193.00
VENITURI PROPRII (00.02-11.02-37.02+00.16)	49.90	106.688.000.00	71.334.400.00	70.713.038.00	-621.362.00
I. VENITURI CURENTE (cod 00.03+00.12)	00.02	233.167.960.00	173.054.360.00	163.798.527.00	-9.255.833.00
A. VENITURI FISCALE (cod 00.04+00.09+00.10+00.11)	00.03	228.234.000.00	169.404.400.00	158.349.745.00	-11.054.655.00
A1. IMPOZIT PE VENIT, PROFIT SI CASTIGURI DIN CAPITAL (cod 00.05+00.06+00.07)	00.04	100.584.000.00	67.139.400.00	64.437.437.00	-2.701.963.00
A1.1. IMPOZIT PE VENIT, PROFIT SI CASTIGURI DIN CAPITAL DE LA PERSOANE JURIDICE (cod 01.02)	00.05	3.205.000.00	2.213.400.00	2.213.393.00	-7.00
Impozit pe profit (cod 01.02.01)	01.02	3.205.000.00	2.213.400.00	2.213.393.00	-7.00
Impozit pe profit de la agenții economici *)	01.02.01	3.205.000.00	2.213.400.00	2.213.393.00	-7.00
A1.2. IMPOZIT PE VENIT, PROFIT, SI CASTIGURI DIN CAPITAL DE LA PERSOANE FIZICE (cod 03.02+04.02)	00.06	97.379.000.00	64.926.000.00	62.224.044.00	-2.701.956.00
Cote și sume defalcate din impozitul pe venit (cod 04.02.01+04.02.04)	04.02	97.379.000.00	64.926.000.00	62.224.044.00	-2.701.956.00
Cote defalcate din impozitul pe venit	04.02.01	68.869.000.00	36.416.000.00	44.184.084.00	7.768.084.00
Sume alocate din cotele defalcate din impozitul pe venit pentru echilibrarea bugetelor locale	04.02.04	28.510.000.00	28.510.000.00	18.039.960.00	-10.470.040.00
A4. IMPOZITE SI TAXE PE BUNURI SI SERVICII (cod 11.02+15.02+16.02)	00.10	127.650.000.00	102.265.000.00	93.912.308.00	-8.352.692.00
Sume defalcate din TVA (cod 11.02.01+11.02.02+11.02.05+11.02.06+11.02.09)	11.02	126.480.000.00	101.700.000.00	93.045.635.00	-8.654.365.00
Sume defalcate din taxa pe valoarea adăugată pentru finanțarea cheltuielilor descentralizate la nivelul județelor	11.02.01	114.789.000.00	94.700.000.00	88.745.635.00	-5.954.365.00
Sume defalcate din taxa pe valoarea adăugată pentru drumuri	11.02.05	11.691.000.00	7.000.000.00	4.300.000.00	-2.700.000.00
Taxe pe servicii specifice (cod 15.02.01+15.02.50)	15.02	140.000.00	70.000.00	69.585.00	-415.00
Alte taxe pe servicii specifice	15.02.50	140.000.00	70.000.00	69.585.00	-415.00
Taxe pe utilizarea bunurilor, autorizarea utilizării bunurilor sau pe desfasurarea de activitati (cod 16.02.02+16.02.03+16.02.50)	16.02	1.030.000.00	495.000.00	797.088.00	302.088.00
Impozit pe mijloacele de transport (cod 16.02.02.01+16.02.02.02)	16.02.02	1.000.000.00	475.000.00	795.378.00	320.378.00
Impozit pe mijloacele de transport deținute de persoane fizice *)	16.02.02.01	70.000.00	35.000.00	48.033.00	13.033.00
Impozit pe mijloacele de transport deținute de persoane juridice *)	16.02.02.02	930.000.00	440.000.00	747.345.00	307.345.00
Taxe și tarife pentru eliberarea de licențe și autorizații de funcționare	16.02.03	30.000.00	20.000.00	1.710.00	-18.290.00
C. VENITURI NEFISCALE (cod 00.13+00.14)	00.12	4.933.960.00	3.649.960.00	5.448.782.00	1.798.822.00
C1. VENITURI DIN PROPRIETATE (cod 30.02+31.02)	00.13	3.906.000.00	3.107.000.00	4.882.495.00	1.775.495.00
Venituri din proprietate (cod 30.02.01+30.02.05+30.02.08+30.02.50)	30.02	3.906.000.00	3.107.000.00	4.882.495.00	1.775.495.00
Varsaminte din profitul net al regiilor autonome, societăților și companiilor naționale	30.02.01	2.411.000.00	2.411.000.00	4.109.085.00	1.698.085.00
Venituri din concesiuni și închirieri	30.02.05	1.368.000.00	696.000.00	773.410.00	77.410.00
Alte venituri din concesiuni și închirieri de către instituțiile publice	30.02.05.30	1.368.000.00	696.000.00	773.410.00	77.410.00
Alte venituri din proprietate	30.02.50	127.000.00	0.00	0.00	0.00
C2. VANZARI DE BUNURI SI SERVICII (cod 33.02+34.02+35.02+36.02+37.02)	00.14	1.027.960.00	542.960.00	566.287.00	23.327.00
Venituri din prestari de servicii si alte activitati (cod 33.02.08 + 33.02.10 + 33.02.12 + 33.02.24 + 33.02.27+33.02.28+33.02.50)	33.02	649.000.00	339.000.00	327.687.00	-11.313.00
Contribuția de întreținere a persoanelor asistate	33.02.13	649.000.00	339.000.00	327.687.00	-11.313.00
Amenzi, penalități și confiscări (cod 35.02.01 la 35.02.03+35.02.50)	35.02	0.00	0.00	2.200.00	2.200.00

JUDEȚUL IAȘI
CONSILIUL JUDEȚEAN IAȘI

Anexă la Hotărârea

Nr. 271

Anul 25 IUL 2018

DENUMIREA INDICATORILOR	Cod indicator	Program aprobat 2018	Program Trim I+II	Execuție la data de 30.06.2018	Diferențe
Venituri din amenzi și alte sancțiuni aplicate potrivit dispozițiilor legale	35.02.01	0.00	0.00	2.200.00	2.200.00
Venituri din amenzi și alte sancțiuni aplicate de către alte instituții de specialitate	35.02.01.02	0.00	0.00	2.200.00	2.200.00
Diverse venituri (cod 36.02.01+36.02.05+36.02.06+36.02.11+36.02.14+36.02.32+36.02.50)	36.02	379,000.00	184,000.00	196,546.00	12,546.00
Varsăminte din veniturile și/sau disponibilitățile instituțiilor publice	36.02.05	0.00	0.00	2.471.00	2,471.00
Taxe speciale	36.02.06	374,000.00	183,000.00	193,741.00	10,741.00
Alte venituri	36.02.50	5,000.00	1,000.00	334.00	-666.00
Transferuri voluntare, altele decât subvențiile (cod 37.02.01+37.02.03+37.02.50)	37.02	-40.00	19,960.00	39,854.00	19,894.00
Varsăminte din secțiunea de funcționare pentru finanțarea secțiunii de dezvoltare a bugetului local (cu semnul minus)	37.02.03	-2,013,000.00	-1,993,000.00	-60.00	1,992,940.00
Alte transferuri voluntare	37.02.50	2,012,960.00	2,012,960.00	39,914.00	-1,973,046.00
IV. SUBVENȚII (cod 00.18)	00.17	137,451,900.00	67,255,830.00	65,363,470.00	-1,892,360.00
SUBVENȚII DE LA ALTE NIVELE ALE ADMINISTRAȚIEI PUBLICE (cod 42.02+43.02)	00.18	137,451,900.00	67,255,830.00	65,363,470.00	-1,892,360.00
Subvenții de la bugetul de stat (cod 42.02.21+42.02.28+42.02.32 la 42.02.36+42.02.41+42.02.42+40.02.44+42.02.45+42.02.51+42.02.54+42.02.66)	42.02	137,226,900.00	67,131,830.00	65,243,220.00	-1,888,610.00
Finanțarea drepturilor acordate persoanelor cu handicap	42.02.21	135,282,000.00	65,755,000.00	63,990,254.00	-1,764,746.00
Subvenții din bugetul de stat pentru finanțarea unităților de asistență medico-sociale	42.02.35	1,854,350.00	1,320,830.00	1,227,696.00	-93,134.00
Sume primite de administrațiile locale în cadrul programelor FEAGA implementate de APIA	42.02.42	5,000.00	5,000.00	8,270.00	3,270.00
Subvenții primite de la bugetul de stat pentru finanțarea unor programe de interes național (42.02.51.01)	42.02.51	17,000.00	17,000.00	17,000.00	0.00
Subvenții primite de la bugetul de stat pentru finanțarea unor programe de interes național, destinate secțiunii de funcționare a bugetului local	42.02.51.01	17,000.00	17,000.00	17,000.00	0.00
Subvenții pentru realizarea activității de colectare, transport, depozitare și neutralizare a deșeurilor de origine animală	42.02.73	68,550.00	34,000.00	0.00	-34,000.00
Subvenții de la alte administrații (cod 43.02.01+43.02.04+43.02.07+43.02.08+43.02.20+43.02.21+43.02.23+43.02.24+43.02.30)	43.02	225,000.00	124,000.00	120,250.00	-3,750.00
Subvenții primite din bugetele locale pentru clasele de învățământ de masă organizate în unitățile de învățământ special	43.02.24	225,000.00	124,000.00	120,250.00	-3,750.00
VENITURILE SECȚIUNII DE DEZVOLTARE (00.02+00.15+00.16+00.17+45.02+48.02) - TOTAL	00.01 SD	90,398,290.00	6,980,310.00	29,728,521.00	22,748,211.00
VENITURII PROPRII (cod 00.02-37.02+00.15+00.16)	49.90	0.00	0.00	15,926,601.00	15,926,601.00
I. VENITURI CURENTE (00.12)	00.02	2,013,000.00	1,993,000.00	60.00	-1,992,940.00
C. VENITURI NEFISCALE (00.14)	00.12	2,013,000.00	1,993,000.00	60.00	-1,992,940.00
C2. VANZARI DE BUNURI SI SERVICII (cod 36.02+37.02)	00.14	2,013,000.00	1,993,000.00	60.00	-1,992,940.00
Transferuri voluntare, altele decât subvențiile (cod 37.02.04+37.02.05)	37.02	2,013,000.00	1,993,000.00	60.00	-1,992,940.00
Varsăminte din secțiunea de funcționare	37.02.04	2,013,000.00	1,993,000.00	60.00	-1,992,940.00
III. OPERAȚIUNI FINANCIARE (cod 40.02+41.02)	00.16	0.00	0.00	15,926,601.00	15,926,601.00
Încasări din rambursarea împrumuturilor acordate (cod Sume din excedentul bugetului local utilizate pentru finanțarea cheltuielilor secțiunii de dezvoltare**)	40.02	0.00	0.00	15,926,601.00	15,926,601.00
Sume din excedentul bugetului local utilizate pentru finanțarea cheltuielilor secțiunii de dezvoltare**	40.02.14	X	0.00	15,926,601.00	15,926,601.00
IV. SUBVENȚII (cod 00.18)	00.17	88,385,290.00	4,987,310.00	5,364,214.00	376,904.00
SUBVENȚII DE LA ALTE NIVELE ALE ADMINISTRAȚIEI PUBLICE (cod 42.02+43.02)	00.18	88,385,290.00	4,987,310.00	5,364,214.00	376,904.00
Subvenții de la bugetul de stat cod 42.02.01+42.02.05+42.02.10+42.02.12 la 42.02.18+42.02.20+42.02.29+42.02.40+42.02.51+42.02.52+42.02.55+42.02.62+42.02.65+42.02.67+42.02.69)	42.02	88,385,290.00	4,987,310.00	5,364,214.00	376,904.00
Subvenții de la bugetul de stat către bugetele locale necesare susținerii derulării proiectelor finanțate din fonduri externe nerambursabile (FEN) postaderare	42.02.20	0.00	0.00	-158,000.00	-158,000.00
Finanțarea Programului Național de Dezvoltare Locală	42.02.65	88,385,290.00	4,987,310.00	3,183,019.00	-1,804,291.00
Subvenții de la bugetul de stat către bugetele locale necesare susținerii derulării proiectelor finanțate din fonduri externe nerambursabile (FEN) postaderare aferente perioadei de programare 2014-2020****)	42.02.69	0.00	0.00	2,339,195.00	2,339,195.00
Sume primite de la UE/altii donatori în contul plăților efectuate și prefinanțari (cod 45.02.01 la 45.02.05+45.02.07+45.02.08+45.02.15 la 45.02.21)	45.02	0.00	0.00	383,702.00	383,702.00
Fondul European de Dezvoltare Regională (cod 45.02.01.02) *)	45.02.01	0.00	0.00	-334,000.00	-334,000.00
Instrumentul European de Vecinătate și Parteneriat (cod 45.02.08.01+45.02.08.02+45.02.08.03+45.02.08.04*)	45.02.08	0.00	0.00	717,702.00	717,702.00
Sume primite de la UE/altii donatori în contul plăților efectuate și	48.02	0.00	0.00	8,053,944.00	8,053,944.00
Fondul European de Dezvoltare Regională (FEDR) (cod Sume primite în contul plăților efectuate în anii anteriori	48.02.01	0.00	0.00	243,807.00	243,807.00
48.02.01.02	0.00	0.00	243,807.00	243,807.00	
Fondul de Coeziune (FC) (cod 48.02.03.01+48.02.03.02+48.02.03.03)	48.02.03	0.00	0.00	7,810,137.00	7,810,137.00
Sume primite în contul plăților efectuate în anul curent	48.02.03.01	0.00	0.00	3,614,858.00	3,614,858.00
Sume primite în contul plăților efectuate în anii anteriori	48.02.03.02	0.00	0.00	4,195,279.00	4,195,279.00
TOTAL CHELTUIELI (cod 50.02+59.02+63.02+70.02+74.02+79.02)	49.02	590,854,000.00	307,536,840.00	215,967,334.00	-91,569,506.00
Partea I-a SERVICII PUBLICE GENERALE (cod 50.02)	50.02	47,490,890.00	32,111,320.00	16,720,552.00	-15,390,768.00
Autorități publice și acțiuni externe (cod 51.02.01)	51.02	39,601,060.00	27,535,490.00	14,081,291.00	-13,454,199.00
Autorități executive și legislative (cod 51.02.01.03)	51.02.01	39,601,060.00	27,535,490.00	14,081,291.00	-13,454,199.00
Autorități executive	51.02.01.03	39,601,060.00	27,535,490.00	14,081,291.00	-13,454,199.00

DENUMIREA INDICATORILOR	Cod indicator	Program aprobat 2018	Program Trim I+II	Execuție la data de 30.06.2018	Diferențe
Alte servicii publice generale (cod 54.02.05 la 54.02.07+54.02.10+54.02.50)	54.02	4,643,830.00	2,567,830.00	1,807,628.00	-760,202.00
Fond de rezerva bugetara la dispozitia autoritatilor locale	54.02.05	470,000.00	470,000.00	0.00	-470,000.00
Servicii publice comunitare de evidență a persoanelor	54.02.10	4,170,500.00	2,094,500.00	1,807,628.00	-286,872.00
Alte servicii publice generale	54.02.50	3,330.00	3,330.00	0.00	-3,330.00
Tranzacții privind datoria publică și împrumuturi	55.02	969,000.00	840,000.00	689,168.00	-150,832.00
Transferuri cu caracter general între diferite nivele ale administrației	56.02	2,277,000.00	1,168,000.00	142,465.00	-1,025,535.00
Transferuri din bugetele consiliilor județene pentru finanțarea centrelor de zi pentru protecția copilului	56.02.06	2,277,000.00	1,168,000.00	142,465.00	-1,025,535.00
Partea a II-a APARARE, ORDINE PUBLICA SI SIGURANTA NATIONALA (cod 60.02+61.02)	59.02	1,147,000.00	716,000.00	430,526.00	-285,474.00
Aparare (cod 60.02.02)	60.02	506,000.00	365,500.00	190,410.00	-175,090.00
Aparare nationala	60.02.02	506,000.00	365,500.00	190,410.00	-175,090.00
Ordine publica si siguranta nationala (cod 61.02.03+61.02.05+61.02.50)	61.02	641,000.00	350,500.00	240,116.00	-110,384.00
Protecție civilă și protecția contra incendiilor (protecție civilă)	61.02.05	606,000.00	332,500.00	240,116.00	-92,384.00
Alte cheltuieli în domeniul ordinii publice și siguranței naționale	61.02.50	35,000.00	18,000.00	0.00	-18,000.00
Partea a III-a CHELTUIELI SOCIAL-CULTURALE (cod 65.02+66.02+67.02+68.02)	63.02	367,296,920.00	219,482,590.00	176,722,789.00	-42,759,801.00
Invatamant (cod 65.02.03 la 65.02.05+65.02.07+65.02.11+65.02.50)	65.02	23,284,580.00	17,707,690.00	11,847,451.00	-5,860,239.00
Invatamant prescolar si primar (cod 65.02.03.01+65.02.03.02)	65.02.03	7,193,000.00	6,869,010.00	5,624,976.00	-1,244,034.00
Invatamant prescolar	65.02.03.01	1,975,000.00	1,851,010.00	1,336,412.00	-514,588.00
Invatamant primar	65.02.03.02	5,218,000.00	5,018,000.00	4,288,564.00	-729,436.00
Invatamant secundar (cod 65.02.04.01 la 65.02.04.03)	65.02.04	4,580,000.00	4,165,960.00	3,431,490.00	-734,470.00
Invatamant secundar inferior	65.02.04.01	4,355,000.00	4,041,960.00	3,336,049.00	-705,911.00
Invatamant secundar superior	65.02.04.02	225,000.00	124,000.00	95,441.00	-28,559.00
Invatamant nedefinitibil prin nivel (cod 65.02.07.04)	65.02.07	9,570,580.00	5,064,720.00	2,710,165.00	-2,354,555.00
Invatamant special	65.02.07.04	9,570,580.00	5,064,720.00	2,710,165.00	-2,354,555.00
Alte cheltuieli în domeniul învățământului	65.02.50	1,941,000.00	1,608,000.00	80,820.00	-1,527,180.00
Sanatate (cod 66.02.06+66.02.08+66.02.50)	66.02	25,085,840.00	19,840,700.00	3,846,088.00	-15,994,612.00
Servicii medicale in unitati sanitare cu paturi (cod 66.02.06.01+66.02.06.03)	66.02.06	25,085,840.00	19,840,700.00	3,846,088.00	-15,994,612.00
Spitale generale	66.02.06.01	22,680,950.00	18,352,030.00	2,501,696.00	-15,850,334.00
Unități medico-sociale	66.02.06.03	2,404,890.00	1,488,670.00	1,344,392.00	-144,278.00
Cultura, recreere si religie (cod 67.02.03+67.02.05+67.02.06+67.02.50)	67.02	60,961,020.00	35,889,990.00	25,819,311.00	-10,070,679.00
Servicii culturale (cod 67.02.03.02 la 67.02.03.08+67.02.03.12+67.02.03.30)	67.02.03	45,023,020.00	26,511,990.00	18,405,674.00	-8,106,316.00
Biblioteci publice comunale, orasenesti, municipale	67.02.03.02	7,286,570.00	3,669,080.00	3,595,853.00	-73,227.00
Muzee	67.02.03.03	5,593,810.00	4,074,870.00	1,588,469.00	-2,486,401.00
Instituti publice de spectacole si concerte	67.02.03.04	25,553,480.00	16,580,450.00	12,308,556.00	-4,271,894.00
Scoli populare de arta si meserii	67.02.03.05	1,425,000.00	751,500.00	597,000.00	-154,500.00
Centre pentru conservarea si promovarea culturii traditionale	67.02.03.08	1,014,540.00	475,960.00	315,796.00	-160,164.00
Consolidarea si restaurarea monumentelor istorice	67.02.03.12	4,149,620.00	960,130.00	0.00	-960,130.00
Servicii recreative si sportive (cod 67.02.05.01 la 67.02.05.03)	67.02.05	100,000.00	100,000.00	0.00	-100,000.00
Tineret	67.02.05.02	100,000.00	100,000.00	0.00	-100,000.00
Servicii religioase	67.02.06	14,738,000.00	8,978,000.00	7,413,637.00	-1,564,363.00
Alte servicii în domeniile culturii, recreerii și religiei	67.02.50	1,100,000.00	300,000.00	0.00	-300,000.00
Asigurari si asistenta sociala (cod 68.02)	68.02	257,965,480.00	146,044,210.00	135,209,939.00	-10,834,271.00
Asistenta acordata persoanelor in varsta	68.02.04	29,657,530.00	19,156,870.00	17,723,253.00	-1,433,617.00
Asistenta sociala in caz de boli si invaliditati (cod 68.02.05.02)	68.02.05	135,284,030.00	65,757,030.00	63,385,026.00	-2,372,004.00
Asistenta sociala in caz de invaliditate	68.02.05.02	135,284,030.00	65,757,030.00	63,385,026.00	-2,372,004.00
Asistenta sociala pentru familie si copii	68.02.06	85,574,010.00	57,169,630.00	50,930,089.00	-6,239,541.00
Unități de asistență medico-sociale	68.02.12	7,274,910.00	3,785,680.00	3,171,571.00	-614,109.00
Alte cheltuieli în domeniul asigurărilor și asistenței sociale	68.02.50	175,000.00	175,000.00	0.00	-175,000.00
Alte cheltuieli în domeniul asistenței sociale	68.02.50.50	175,000.00	175,000.00	0.00	-175,000.00
Partea a IV-a SERVICII SI DEZVOLTARE PUBLICA, LOCUINTE, MEDIU SI APE (cod 70.02+74.02)	70.02	3,297,550.00	2,305,950.00	2,305,935.00	-15.00
Locuinte, servicii si dezvoltare publica (cod 70.02.03+70.02.05 la 70.02.07+70.02.50)	70.02	3,297,550.00	2,305,950.00	2,305,935.00	-15.00
Alimentare cu apa si amenajari hidrotehnice (cod 70.02.05)	70.02.05	3,297,550.00	2,305,950.00	2,305,935.00	-15.00
Alimentare cu apa	70.02.05.01	3,297,550.00	2,305,950.00	2,305,935.00	-15.00
Protectia mediului (cod 74.02.03+74.02.05+74.02.06+74.02.50)	74.02	16,604,790.00	13,543,380.00	5,770,846.00	-7,772,534.00
Reducerea și controlul poluării	74.02.03	133,100.00	133,100.00	0.00	-133,100.00
Salubritate și gestiunea deșeurilor (cod 74.02.05.01+74.02.05.02)	74.02.05	16,471,690.00	13,410,280.00	5,770,846.00	-7,639,434.00
Colectarea, tratarea și distrugerea deșeurilor	74.02.05.02	16,471,690.00	13,410,280.00	5,770,846.00	-7,639,434.00
Partea a V-a ACTIUNI ECONOMICE (cod 80.02+81.02+83.02+84.02+87.02)	79.02	155,016,850.00	39,377,600.00	14,016,686.00	-25,360,914.00
Acțiuni generale economice, comerciale și de muncă (cod 80.02.01)	80.02	7,209,940.00	2,672,670.00	0.00	-2,672,670.00
Acțiuni generale economice și comerciale (cod 80.02.01.06+80.02.01.09+80.02.01.10+80.02.01.30)	80.02.01	7,209,940.00	2,672,670.00	0.00	-2,672,670.00
Programe de dezvoltare regională și socială	80.02.01.10	7,209,940.00	2,672,670.00	0.00	-2,672,670.00
Agricultura, silvicultura, piscicultura și vanatoare (cod 83.02.03+83.02.50)	83.02	24,720.00	8,720.00	0.00	-8,720.00
Agricultura (cod 83.02.03.03+83.02.03.07+83.02.03.30)	83.02.03	24,720.00	8,720.00	0.00	-8,720.00
Alte cheltuieli în domeniul agriculturii	83.02.03.30	24,720.00	8,720.00	0.00	-8,720.00
Transporturi (cod 84.02.03+84.02.06+84.02.50)	84.02	142,441,190.00	32,398,210.00	13,583,468.00	-18,814,742.00
Transport rutier (cod 84.02.03.01 la 84.02.03.03)	84.02.03	138,438,470.00	28,395,490.00	9,581,423.00	-18,814,067.00
Drumuri și poduri	84.02.03.01	138,438,470.00	28,395,490.00	9,581,423.00	-18,814,067.00
Transport aerian (cod 84.02.06.02)	84.02.06	4,002,720.00	4,002,720.00	4,002,045.00	-675.00
Aeroporturi	84.02.06.01	4,002,720.00	4,002,720.00	4,002,045.00	-675.00
Alte acțiuni economice (cod 87.02.01+87.02.03 la 87.02.05+87.02.50)	87.02	5,341,000.00	4,298,000.00	453,218.00	-3,864,782.00
Alte acțiuni economice	87.02.50	5,341,000.00	4,298,000.00	453,218.00	-3,864,782.00

DENUMIREA INDICATORILOR	Cod indicator	Program aprobat 2018	Program Trim I+II	Execuție la data de 30.06.2018	Diferențe
Partea a-VII-a REZERVE, EXCEDENT / DEFICIT	96.02	-129,835,850.00	-60,246,340.00	42,923,184.00	103,169,524.00
DEFICIT¹⁾ (99.02.96 + 99.02.97)	99.02	129,835,850.00	60,246,340.00	-42,923,184.00	-103,169,524.00
Deficitul secțiunii de funcționare	99.02.96	28,649,000.00	86,000.00	-31,812,050.00	-31,898,050.00
Deficitul secțiunii de dezvoltare	99.02.97	101,186,850.00	60,160,340.00	-11,111,134.00	-71,271,474.00
CHELTUIELILE SECȚIUNII DE FUNCȚIONARE (cod 50.02+59.02+63.02+69.02+79.02)	49.02 SF	399,268,860.00	240,396,190.00	197,349,947.00	-43,046,243.00
Partea I-a SERVICII PUBLICE GENERALE (cod 51.02+54.02+55.02+56.02)	50.02	38,447,450.00	26,657,850.00	14,677,032.00	-11,980,818.00
Autorități publice și acțiuni externe (cod 51.02.01)	51.02	30,604,450.00	22,128,850.00	12,037,689.00	-10,091,161.00
Autorități executive și legislative (cod 51.02.01.03)	51.02.01	30,604,450.00	22,128,850.00	12,037,689.00	-10,091,161.00
Autorități executive	51.02.01.03	30,604,450.00	22,128,850.00	12,037,689.00	-10,091,161.00
Alte servicii publice generale (cod 54.02.05 la 54.02.07+54.02.10+54.02.50)	54.02	4,597,000.00	2,521,000.00	1,807,710.00	-713,290.00
Fond de rezervă bugetară la dispoziția autorităților locale	54.02.05	470,000.00	470,000.00	0.00	-470,000.00
Servicii publice comunitare de evidență a persoanelor	54.02.10	4,127,000.00	2,051,000.00	1,807,710.00	-243,290.00
Tranzacții privind datoria publică și împrumuturi	55.02	969,000.00	840,000.00	689,168.00	-150,832.00
Transferuri cu caracter general între diferitele nivele ale administrației	56.02	2,277,000.00	1,168,000.00	142,465.00	-1,025,535.00
Transferuri din bugetele consiliilor județene pentru finanțarea centrelor de zi pentru protecția copilului	56.02.06	2,277,000.00	1,168,000.00	142,465.00	-1,025,535.00
Partea a II-a APARARE, ORDINE PUBLICA SI SIGURANTA NATIONALA (cod 60.02+61.02)	59.02	1,147,000.00	716,000.00	430,526.00	-285,474.00
Aparare (cod 60.02.02)	60.02	506,000.00	365,500.00	190,410.00	-175,090.00
Aparare națională	60.02.02	506,000.00	365,500.00	190,410.00	-175,090.00
Ordine publica și siguranța națională (cod 61.02.03+61.02.05+61.02.50)	61.02	641,000.00	350,500.00	240,116.00	-110,384.00
Protecție civilă și protecția contra incendiilor (protecție civilă)	61.02.05	606,000.00	332,500.00	240,116.00	-92,384.00
Alte cheltuieli în domeniul ordinii publice și siguranței naționale	61.02.50	35,000.00	18,000.00	0.00	-18,000.00
Partea a III-a CHELTUIELI SOCIAL-CULTURALE (cod 65.02.03 la 65.02.05+65.02.07+65.02.11+65.02.50)	63.02	336,646,140.00	198,045,220.00	174,036,078.00	-24,009,142.00
Învățământ (cod 65.02.03 la 65.02.05+65.02.07+65.02.11+65.02.50)	65.02	21,829,320.00	17,152,430.00	11,800,571.00	-5,351,859.00
Învățământ prescolar și primar (cod 65.02.03.01+65.02.03.02)	65.02.03	7,193,000.00	6,869,010.00	5,624,976.00	-1,244,034.00
Învățământ prescolar	65.02.03.01	1,975,000.00	1,851,010.00	1,336,412.00	-514,598.00
Învățământ primar	65.02.03.02	5,218,000.00	5,018,000.00	4,288,564.00	-729,436.00
Învățământ secundar (cod 65.02.04.01 la 65.02.04.03)	65.02.04	4,580,000.00	4,165,960.00	3,431,490.00	-734,470.00
Învățământ secundar inferior	65.02.04.01	4,355,000.00	4,041,960.00	3,336,049.00	-705,911.00
Învățământ secundar superior	65.02.04.02	225,000.00	124,000.00	95,441.00	-28,559.00
Învățământ nedefinit prin nivel (cod 65.02.07.04)	65.02.07	8,115,320.00	4,509,460.00	2,663,285.00	-1,846,175.00
Învățământ special	65.02.07.04	8,115,320.00	4,509,460.00	2,663,285.00	-1,846,175.00
Alte cheltuieli în domeniul învățământului	65.02.50	1,941,000.00	1,608,000.00	80,820.00	-1,527,180.00
Sanătate (cod 66.02.06+66.02.08+66.02.50)	66.02	2,736,890.00	1,708,670.00	1,501,033.00	-207,637.00
Servicii medicale în unități sanitare cu paturi (cod 66.02.06.01+66.02.06.03)	66.02.06	2,736,890.00	1,708,670.00	1,501,033.00	-207,637.00
Spitale generale	66.02.06.01	332,000.00	220,000.00	156,641.00	-63,359.00
Unități medico-sociale	66.02.06.03	2,404,890.00	1,488,670.00	1,344,392.00	-144,278.00
Cultura, recreere și religie (cod 67.02.03+67.02.05+67.02.06+67.02.50)	67.02	55,088,980.00	34,082,440.00	25,743,758.00	-8,338,682.00
Servicii culturale (cod 67.02.03.02)	67.02.03	40,150,980.00	24,904,440.00	18,330,121.00	-6,574,319.00
Biblioteci publice comunale, orășenești, municipale	67.02.03.02	7,275,570.00	3,658,080.00	3,584,894.00	-73,186.00
Muzee	67.02.03.03	5,181,190.00	3,662,250.00	1,588,469.00	-2,073,781.00
Institutiile publice de spectacole și concerte	67.02.03.04	25,282,680.00	16,384,650.00	12,267,858.00	-4,116,792.00
Scoli populare de arta și meserii	67.02.03.05	1,425,000.00	751,500.00	597,000.00	-154,500.00
Centre pentru conservarea și promovarea culturii tradiționale	67.02.03.08	986,540.00	447,960.00	291,900.00	-156,060.00
Servicii recreative și sportive (cod 67.02.05.01 la 67.02.05.03)	67.02.05	100,000.00	100,000.00	0.00	-100,000.00
Tineret	67.02.05.02	100,000.00	100,000.00	0.00	-100,000.00
Servicii religioase	67.02.06	14,738,000.00	8,978,000.00	7,413,637.00	-1,564,363.00
Alte servicii în domeniile culturii, recreerii și religiei	67.02.50	100,000.00	100,000.00	0.00	-100,000.00
Asigurări și asistență socială (cod 68.02.04+68.02.05+68.02.06+68.02.10+68.02.11+68.02.12+68.02.15+68.02.50)	68.02	256,990,950.00	145,101,680.00	134,990,716.00	-10,110,964.00
Asistență acordată persoanelor în vârstă	68.02.04	29,541,530.00	19,044,870.00	17,723,253.00	-1,321,617.00
Asistență socială în caz de boli și invalidități (cod 68.02.05.02)	68.02.05	135,284,030.00	65,757,030.00	63,385,026.00	-2,372,004.00
Asistență socială în caz de invaliditate	68.02.05.02	135,284,030.00	65,757,030.00	63,385,026.00	-2,372,004.00
Asistență socială pentru familie și copii	68.02.06	84,841,480.00	56,465,100.00	50,828,855.00	-5,636,245.00
Unități de asistență medico-socială	68.02.12	7,148,910.00	3,659,680.00	3,053,582.00	-606,098.00
Alte cheltuieli în domeniul asigurărilor și asistenței sociale	68.02.50	175,000.00	175,000.00	0.00	-175,000.00
Alte cheltuieli în domeniul asistenței sociale	68.02.50.50	175,000.00	175,000.00	0.00	-175,000.00
Partea a IV-a SERVICII SI DEZVOLTARE PUBLICA, LOCUINTE, MEDIU SI APE (cod 70.02+74.02)	70.02	3,205,000.00	2,213,400.00	2,213,393.00	-7.00
Locuințe, servicii și dezvoltare publică (cod 70.02.03+70.02.05 la 70.02.07+70.02.50)	70.02	3,205,000.00	2,213,400.00	2,213,393.00	-7.00
Alimentare cu apă și amenajări hidrotehnice (cod 70.02.05)	70.02.05	3,205,000.00	2,213,400.00	2,213,393.00	-7.00
Alimentare cu apă	70.02.05.01	3,205,000.00	2,213,400.00	2,213,393.00	-7.00
Protecția mediului (cod 74.02.03+74.02.05+74.02.06+74.02.50)	74.02	195,550.00	161,000.00	0.00	-161,000.00
Salubritate și gestiunea deșeurilor (cod 74.02.05.01+74.02.05.02)	74.02.05	195,550.00	161,000.00	0.00	-161,000.00
Colectarea, tratarea și distrugerea deșeurilor	74.02.05.02	195,550.00	161,000.00	0.00	-161,000.00
Partea a V-a ACTIUNI ECONOMICE (cod 80.02+81.02+83.02+84.02+87.02)	79.02	19,627,720.00	12,602,720.00	5,992,918.00	-6,609,802.00
Agricultură, silvicultură, piscicultură și vanatoare (cod 83.02.03+83.02.50)	83.02	24,720.00	8,720.00	0.00	-8,720.00
Agricultură (cod 83.02.03.03+83.02.03.07+83.02.03.30)	83.02.03	24,720.00	8,720.00	0.00	-8,720.00
Alte cheltuieli în domeniul agriculturii	83.02.03.30	24,720.00	8,720.00	0.00	-8,720.00
Transporturi (cod 84.02.03+84.02.06+84.02.50)	84.02	14,262,000.00	8,296,000.00	5,559,700.00	-2,736,300.00
Transport rutier (cod 84.02.03.01 la 84.02.03.03)	84.02.03	14,262,000.00	8,296,000.00	5,559,700.00	-2,736,300.00
Drumuri și poduri	84.02.03.01	14,262,000.00	8,296,000.00	5,559,700.00	-2,736,300.00
Alte acțiuni economice (cod 87.02.01+87.02.03 la 87.02.05+87.02.50)	87.02	5,341,000.00	4,298,000.00	433,218.00	-3,864,782.00

DENUMIREA INDICATORILOR	Cod indicator	Program aprobat 2018	Program Trim I+II	Execuție la data de 30.06.2018	Diferențe
Alte actiuni economice	87.02.50	5,341,000.00	4,298,000.00	433,218.00	-3,864,782.00
Partea VII-a. REZERVE, EXCEDENT / DEFICIT	96.02	-28,649,000.00	-86,000.00	31,812,050.00	31,898,050.00
DEFICIT 99.02.97	99.02	28,649,000.00	86,000.00	-31,812,050.00	-31,898,050.00
Deficitul secțiunii de funcționare	99.02.96	28,649,000.00	86,000.00	-31,812,050.00	-31,898,050.00
CHELTUIELILE SECȚIUNII DE DEZVOLTARE (cod 50.02+59.02+63.02+69.02+79.02)	49.02	191,585,140.00	67,140,650.00	18,617,387.00	-48,523,263.00
Partea I-a SERVICII PUBLICE GENERALE (cod 51.02+54.02)	50.02	9,043,440.00	5,453,470.00	2,043,520.00	-3,409,950.00
Autorități publice și acțiuni externe (cod 51.02.01)	51.02	8,996,610.00	5,406,640.00	2,043,602.00	-3,363,038.00
Autorități executive și legislative (cod 51.02.01.03)	51.02.01	8,996,610.00	5,406,640.00	2,043,602.00	-3,363,038.00
Autorități executive	51.02.01.03	8,996,610.00	5,406,640.00	2,043,602.00	-3,363,038.00
Alte servicii publice generale (cod 54.02.05 la 54.02.07+54.02.10+54.02.50)	54.02	46,830.00	46,830.00	-82.00	-46,912.00
Servicii publice comunitare de evidență a persoanelor	54.02.10	43,500.00	43,500.00	-82.00	-43,582.00
Alte servicii publice generale	54.02.50	3,330.00	3,330.00	0.00	-3,330.00
Partea a III-a CHELTUIELI SOCIAL-CULTURALE (cod 65.02+66.02+67.02+68.02)	63.02	30,650,780.00	21,437,370.00	2,686,711.00	-18,750,659.00
Invatamant (cod 65.02.03 la 65.02.05+65.02.07+65.02.11+65.02.50)	65.02	1,455,260.00	555,260.00	46,880.00	-508,380.00
Invatamant nedefinit prin nivel (cod 65.02.07.04)	65.02.07	1,455,260.00	555,260.00	46,880.00	-508,380.00
Invatamant special	65.02.07.04	1,455,260.00	555,260.00	46,880.00	-508,380.00
Sanatate (cod 66.02.06+66.02.08+66.02.50)	66.02	22,348,950.00	18,132,030.00	2,345,055.00	-15,786,975.00
Servicii medicale in unitati sanitare cu paturi (cod 66.02.06.01+66.02.06.03)	66.02.06	22,348,950.00	18,132,030.00	2,345,055.00	-15,786,975.00
Spitale generale	66.02.06.01	22,348,950.00	18,132,030.00	2,345,055.00	-15,786,975.00
Cultura, recreere și religie (cod 67.02.03+67.02.05+67.02.06+67.02.50)	67.02	5,872,040.00	1,807,550.00	75,553.00	-1,731,997.00
Servicii culturale (cod 67.02.03.02)	67.02.03	4,872,040.00	1,607,550.00	75,553.00	-1,531,997.00
Biblioteci publice comunale, orasenesti, municipale	67.02.03.02	11,000.00	11,000.00	10,959.00	-41.00
Muzee	67.02.03.03	412,620.00	412,620.00	0.00	-412,620.00
Instituti publice de spectacole și concerte	67.02.03.04	270,800.00	195,800.00	40,698.00	-155,102.00
Centre pentru conservarea și promovarea culturii tradiționale	67.02.03.08	28,000.00	28,000.00	23,896.00	-4,104.00
Consolidarea și restaurarea monumentelor istorice	67.02.03.12	4,149,620.00	960,130.00	0.00	-960,130.00
Alte servicii în domeniile culturii, recreerii și religiei	67.02.50	1,000,000.00	200,000.00	0.00	-200,000.00
Asigurări și asistență socială (cod 68.02.04+68.02.05+68.02.06+68.02.10+68.02.11+68.02.12+68.02.15+68.02.50)	68.02	974,530.00	942,530.00	219,223.00	-723,307.00
Asistență acordată persoanelor în vârstă	68.02.04	116,000.00	112,000.00	0.00	-112,000.00
Asistență socială pentru familie și copii	68.02.06	732,530.00	704,530.00	101,234.00	-603,296.00
Unități de asistență medico-socială	68.02.12	126,000.00	126,000.00	117,989.00	-8,011.00
Partea a IV-a SERVICII ȘI DEZVOLTARE PUBLICĂ, LOCUINTE, MEDIU ȘI APE (cod 70.02+74.02)	70.02	16,501,790.00	13,474,930.00	5,863,388.00	-7,611,542.00
Locuințe, servicii și dezvoltare publică (cod 70.02.03+70.02.05 la 70.02.07+70.02.50)	70.02	92,550.00	92,550.00	92,542.00	-8.00
Alimentare cu apă și amenajări hidrotehnice (cod Alimentare cu apă)	70.02.05	92,550.00	92,550.00	92,542.00	-8.00
Alimentare cu apă	70.02.05.01	92,550.00	92,550.00	92,542.00	-8.00
Protecția mediului (cod 74.02.03+74.02.05+74.02.06+74.02.50)	74.02	16,409,240.00	13,382,380.00	5,770,846.00	-7,611,534.00
Reducerea și controlul poluării	74.02.03	133,100.00	133,100.00	0.00	-133,100.00
Salubritate și gestiunea deșeurilor (cod 74.02.05.01+74.02.05.02)	74.02.05	16,276,140.00	13,249,280.00	5,770,846.00	-7,478,434.00
Colectarea, tratarea și distrugerea deșeurilor	74.02.05.02	16,276,140.00	13,249,280.00	5,770,846.00	-7,478,434.00
Partea a V-a ACTIUNI ECONOMICE (cod 80.02+81.02+83.02+84.02+87.02)	79.02	135,389,130.00	26,774,880.00	8,023,768.00	-18,751,112.00
Acțiuni generale economice, comerciale și de muncă (cod 80.02.01+80.02.02)	80.02	7,209,940.00	2,672,670.00	0.00	-2,672,670.00
Acțiuni generale economice și comerciale (cod 80.02.01.06+80.02.01.09+80.02.01.10+80.02.01.30)	80.02.01	7,209,940.00	2,672,670.00	0.00	-2,672,670.00
Programe de dezvoltare regională și socială	80.02.01.10	7,209,940.00	2,672,670.00	0.00	-2,672,670.00
Transporturi (cod 84.02.03+84.02.06+84.02.50)	84.02	128,179,190.00	24,102,210.00	8,023,768.00	-16,078,442.00
Transport rutier (cod 84.02.03.01 la 84.02.03.03)	84.02.03	124,176,470.00	20,099,490.00	4,021,723.00	-16,077,767.00
Drumuri și poduri	84.02.03.01	124,176,470.00	20,099,490.00	4,021,723.00	-16,077,767.00
Transport aerian (cod 84.02.06.02)	84.02.06	4,002,720.00	4,002,720.00	4,002,045.00	-675.00
Aeroporturi	84.02.06.01	4,002,720.00	4,002,720.00	4,002,045.00	-675.00
Partea VII-a. REZERVE, EXCEDENT / DEFICIT	96.02	-101,186,850.00	-60,160,340.00	11,111,134.00	71,271,474.00
DEFICIT 99.02.97	99.02	101,186,850.00	60,160,340.00	-11,111,134.00	-71,271,474.00
Deficitul secțiunii de dezvoltare	99.02.97	101,186,850.00	60,160,340.00	-11,111,134.00	-71,271,474.00

ORDONATOR PRINCIPAL DE CREDITE



Răspund în privința realității, regularității și legalității,
DIRECTOR EXECUTIV,
Elena ARVINTE

Răspund în privința realității, regularității și legalității,
ȘEF SERVICIU BUGET,
Doina Gabriela SĂPUNARU

JUDEȚUL IAȘI
CONSILIUL JUDEȚEAN IAȘI

Anexă la Hotărârea

25. IUL 2018

Anul..... Luna..... Ziua.....

Ami asum responsabilitatea pentru fundamentarea, corectitudinea,
legalitatea întocmirii acestui înscris oficial
consilier, Ana Maria PASCAL
(D:PASCAL/An 2018/Execuții plen 2018/Trim II 2018)

EXECUȚIA
BUGETUL PROPRIU (LOCAL) AL JUDEȚULUI IAȘI - CONSILIUL JUDEȚEAN IAȘI LA DATA DE 30.06.2018
DETALIAȚ LA VENITURI PE CAPITOLE ȘI SUBCAPITOLE ȘI LA CHELTUIELI PE INSTITUȚII PUBLICE

TOTAL (SECTIUNEA DE FUNCȚIONARE + SECTIUNEA DE DEZVOLTARE)

- lei -

DENUMIREA INDICATORILOR	Cod indicator	Program aprobat 2018	Program Trim I+II	Execuție la data de 30.06.2018	Diferențe
0	1	2	3	4	5=(4-3)
TOTAL VENITURI (cod 00.02+00.15+00.16+00.17+45.02+48.02)	00.01	461,018,150.00	247,290,500.00	258,890,518.00	11,600,018.00
VENITURI PROPRII (00.02-11.02-37.02+00.15+00.16)	49.90	106,688,000.00	71,334,400.00	86,639,639.00	15,305,239.00
I. VENITURI CURENTE (cod 00.03+00.12)	00.02	235,180,960.00	175,047,360.00	163,798,587.00	-11,248,773.00
A. VENITURI FISCALE (cod 00.04+00.09+00.10+00.11)	00.03	228,234,000.00	169,404,400.00	158,349,745.00	-11,054,655.00
A1. IMPOZIT PE VENIT, PROFIT SI CASTIGURI DIN CAPITAL (cod 00.05+00.06+00.07)	00.04	100,584,000.00	67,139,400.00	64,437,437.00	-2,701,963.00
A1.1. IMPOZIT PE VENIT, PROFIT SI CASTIGURI DIN CAPITAL DE LA PERSOANE JURIDICE (cod 01.02)	00.05	3,205,000.00	2,213,400.00	2,213,393.00	-7.00
Impozit pe profit (cod 01.02.01)	01.02	3,205,000.00	2,213,400.00	2,213,393.00	-7.00
Impozit pe profit de la agenți economici ¹⁾	01.02.01	3,205,000.00	2,213,400.00	2,213,393.00	-7.00
A1.2. IMPOZIT PE VENIT, PROFIT, SI CASTIGURI DIN CAPITAL DE LA PERSOANE FIZICE (cod 03.02+04.02)	00.06	97,379,000.00	64,926,000.00	62,224,044.00	-2,701,956.00
Cote și sume defalcate din impozitul pe venit (cod 04.02)	04.02	97,379,000.00	64,926,000.00	62,224,044.00	-2,701,956.00
Cote defalcate din impozitul pe venit	04.02.01	68,869,000.00	36,416,000.00	44,184,084.00	7,768,084.00
Sume alocate din cotele defalcate din impozitul pe venit pentru echilibrarea bugetelor locale	04.02.04	28,510,000.00	28,510,000.00	18,039,960.00	-10,470,040.00
A4. IMPOZITE SI TAXE PE BUNURI SI SERVICII (cod 11.02+15.02+16.02)	00.10	127,650,000.00	102,265,000.00	93,912,308.00	-8,352,692.00
Sume defalcate din TVA (cod 11.02.01+11.02.02+11.02.05 +11.02.06 +11.02.07+11.02.09)	11.02	126,480,000.00	101,700,000.00	93,045,635.00	-8,654,365.00
Sume defalcate din taxa pe valoarea adăugată pentru finanțarea cheltuielilor descentralizate la nivelul județelor	11.02.01	114,789,000.00	94,700,000.00	88,745,635.00	-5,954,365.00
Sume defalcate din taxa pe valoarea adăugată pentru	11.02.05	11,691,000.00	7,000,000.00	4,300,000.00	-2,700,000.00
Taxe pe servicii specifice (cod 15.02.01+15.02.50)	15.02	140,000.00	70,000.00	69,585.00	-415.00
Alte taxe pe servicii specifice	15.02.50	140,000.00	70,000.00	69,585.00	-415.00
Taxe pe utilizarea bunurilor, autorizarea utilizării bunurilor sau pe desfasurarea de activitati (cod 16.02.02+16.02.03+16.02.50)	16.02	1,030,000.00	495,000.00	797,088.00	302,088.00
Impozit pe mijloacele de transport (cod 16.02.02.01+16.02.02.02)	16.02.02	1,000,000.00	475,000.00	795,378.00	320,378.00
Impozit pe mijloacele de transport deținute de persoane fizice *)	16.02.02.01	70,000.00	35,000.00	48,033.00	13,033.00
Impozit pe mijloacele de transport deținute de persoane juridice *)	16.02.02.02	930,000.00	440,000.00	747,345.00	307,345.00
Taxe și tarife pentru eliberarea de licențe și autorizații de funcționare	16.02.03	30,000.00	20,000.00	1,710.00	-18,290.00
C. VENITURI NEFISCALE (cod 00.13+00.14)	00.12	6,946,960.00	5,642,960.00	5,448,842.00	-194,118.00
C1. VENITURI DIN PROPRIETATE (cod 30.02+31.02)	00.13	3,906,000.00	3,107,000.00	4,882,495.00	1,775,495.00
Venituri din proprietate (cod 30.02.01+30.02.05+30.02.08+30.02.50)	30.02	3,906,000.00	3,107,000.00	4,882,495.00	1,775,495.00
Varsaminte din profitul net al regiilor autonome, societăților și companiilor naționale	30.02.01	2,411,000.00	2,411,000.00	4,109,085.00	1,698,085.00
Venituri din concesiuni și închirieri	30.02.05	1,368,000.00	696,000.00	773,410.00	77,410.00
Alte venituri din concesiuni și închirieri de către instituțiile publice	30.02.05.30	1,368,000.00	696,000.00	773,410.00	77,410.00
Alte venituri din proprietate	30.02.50	127,000.00	0.00	0.00	0.00
C2. VANZARI DE BUNURI SI SERVICII (cod 33.02+34.02+35.02+36.02+37.02)	00.14	3,040,960.00	2,535,960.00	566,347.00	-1,969,613.00
Venituri din prestări de servicii și alte activități (cod 33.02.08+33.02.10+33.02.12+33.02.24+33.02.27+33.02.28+33.02.50)	33.02	649,000.00	339,000.00	327,687.00	-11,313.00
Contribuția de întreținere a persoanelor asistate	33.02.13	649,000.00	339,000.00	327,687.00	-11,313.00
Amenzi, penalități și confiscări (cod 35.02.01 la 35.02.03+35.02.50)	35.02	0.00	0.00	2,200.00	2,200.00
Venituri din amenzi și alte sancțiuni aplicate potrivit dispozițiilor legale	35.02.01	0.00	0.00	2,200.00	2,200.00

CONSILIUL JUDEȚEAN IAȘI

Anexă la Hotărârea

Nr. 241

25 IUL. 2018

Anul..... Luna..... Ziua.....

TOTAL (SECTIUNEA DE FUNCTIONARE + SECTIUNEA DE DEZVOLTARE)

- lei -

DENUMIREA INDICATORILOR	Cod indicator	Program aprobat 2018	Program Trim I+II	Execuție la data de 30.06.2018	Diferențe
Venituri din amenzi si alte sanctiuni aplicate de catre alte institutii de specialitate	35.02.01.02	0.00	0.00	2,200.00	2,200.00
Diverse venituri (cod 36.02.01+36.02.05+36.02.06+36.02.07+36.02.11+36.02.14+36.02.22+36.02.23+36.02.31+36.02.32+36.02.50)	36.02	379,000.00	184,000.00	196,546.00	12,546.00
Varsaminte din veniturile si/sau disponibilitatile institutiilor publice	36.02.05	0.00	0.00	2,471.00	2,471.00
Taxe speciale	36.02.06	374,000.00	183,000.00	193,741.00	10,741.00
Alte venituri	36.02.50	5,000.00	1,000.00	334.00	-666.00
Transferuri voluntare, altele decat subventiile (cod 37.02.01+37.02.03+37.02.04+37.02.05+37.02.50)	37.02	2,012,960.00	2,012,960.00	39,914.00	-1,973,046.00
Varsaminte din sectiunea de functionare pentru finantarea sectiunii de dezvoltare a bugetului local (cu	37.02.03	-2,013,000.00	-1,993,000.00	-60.00	1,992,940.00
Varsaminte din sectiunea de functionare	37.02.04	2,013,000.00	1,993,000.00	60.00	-1,992,940.00
Alte transferuri voluntare	37.02.50	2,012,960.00	2,012,960.00	39,914.00	-1,973,046.00
III. OPERATIUNI FINANCIARE (cod 40.02+41.02)	00.16	0.00	0.00	15,926,601.00	15,926,601.00
Incasari din rambursarea imprumuturilor acordate (cod 40.02.06+40.02.07+40.02.10+40.02.11+40.02.13+40.02.14+40.02.50)	40.02	0.00	0.00	15,926,601.00	15,926,601.00
Sume din excedentul bugetului local utilizate pentru finantarea cheltuielilor sectiunii de dezvoltare**)	40.02.14	X		15,926,601.00	15,926,601.00
IV. SUBVENTII (cod 00.18)	00.17	225,837,190.00	72,243,140.00	70,727,684.00	-1,515,456.00
SUBVENTII DE LA ALTE NIVELE ALE ADMINISTRATIEI PUBLICE (cod 42.02+43.02)	00.18	225,837,190.00	72,243,140.00	70,727,684.00	-1,515,456.00
Subventii de la bugetul de stat (cod 42.02.01+42.02.05+42.02.10+42.02.12 la 42.02.18+42.02.20 +42.02.21+42.02.28+42.02.29+42.02.32 la 42.02.36+42.02.40 la 42.02.42+42.02.44 la 42.02.45+42.02.51+42.02.52+42.02.54+42.02.55+42.02.62+42.02.65 la 42.02.67+42.02.69)	42.02	225,612,190.00	72,119,140.00	70,607,434.00	-1,511,706.00
Subventii de la bugetul de stat catre bugetele locale necesare sustinerii derularii proiectelor finantate din	42.02.20	0.00	0.00	-158,000.00	-158,000.00
Finantarea drepturilor acordate persoanelor cu handicap	42.02.21	135,282,000.00	65,755,000.00	63,990,254.00	-1,764,746.00
Subventii din bugetul de stat pentru finantarea unitatilor de asistenta medico-sociale	42.02.35	1,854,350.00	1,320,830.00	1,227,696.00	-93,134.00
Sume primite de administratiile locale in cadrul	42.02.42	5,000.00	5,000.00	8,270.00	3,270.00
Subventii primite de la bugetul de stat pentru finantarea unor programe de interes national	42.02.51	17,000.00	17,000.00	17,000.00	0.00
Subventii primite de la bugetul de stat pentru finantarea unor programe de interes national, destinate sectiunii de functionare a bugetului local	42.02.51.01	17,000.00	17,000.00	17,000.00	0.00
Finantarea Programului National de Dezvoltare Locala	42.02.65	88,385,290.00	4,987,310.00	3,183,019.00	-1,804,291.00
Subventii de la bugetul de stat catre bugetele locale necesare sustinerii derularii proiectelor finantate din fonduri externe nerambursabile (FEN) postaderare aferente perioadei de programare 2014-2020****)	42.02.69	0.00	0.00	2,339,195.00	2,339,195.00
Subventii pentru realizarea activitatii de colectare, transport, depozitare si neutralizare a deșeurilor de origine animala	42.02.73	68,550.00	34,000.00	0.00	-34,000.00
Subventii de la alte administratii (cod 43.02.01+43.02.04+43.02.07+43.02.08+43.02.20+43.02.21+43.02.23+43.02.24+43.02.30 + 43.02.31)	43.02	225,000.00	124,000.00	120,250.00	-3,750.00
Subventii primite din bugetele locale pentru clasele de învățământ de masă organizate in unitatile de învățământ	43.02.24	225,000.00	124,000.00	120,250.00	-3,750.00
Sume primite de la UE/alti donatori in contul platilor efectuate si prefinantari (cod 45.02.01 la 45.02.05+45.02.07+45.02.08+45.02.15 la 45.02.21)	45.02	0.00	0.00	383,702.00	383,702.00
Fondul European de Dezvoltare Regionala (cod 45.02.01.02) *)	45.02.01	0.00	0.00	-334,000.00	-334,000.00
Sume primite in contul plăților efectuate in anii anteriori	45.02.01.02	X	X	-334,000.00	
Instrumentul European de Vecinatate si Parteneriat (cod	45.02.08	0.00	0.00	717,702.00	717,702.00
Sume primite in contul plăților efectuate in anii	45.02.08.02	X	X	717,702.00	
Sume primite de la UE/alti donatori in contul platilor efectuate si prefinantari aferente cadrului financiar 2014-2020 (cod 48.02.01 la cod 48.02.05+48.02.11+48.02.12)	48.02	0.00	0.00	8,053,944.00	8,053,944.00
Fondul European de Dezvoltare Regionala (FEDR) (cod 48.02.01.01+48.02.01.02+48.02.01.03)	48.02.01	0.00	0.00	243,807.00	243,807.00
Sume primite in contul plăților efectuate in anii	48.02.01.02	0.00	0.00	243,807.00	243,807.00
Fondul de Coeziune (FC) (cod 48.02.03.01+48.02.03.02+48.02.03.03)	48.02.03	0.00	0.00	7,810,137.00	7,810,137.00

JUDEȚUL IAȘI
CONSILIUL JUDEȚEAN IAȘI
Anexă la Hotărârea
Nr. 271
25 IUL. 2018
Anul luna ziua

TOTAL (SECȚIUNEA DE FUNCȚIONARE + SECȚIUNEA DE DEZVOLTARE)

- lei -

DENUMIREA INDICATORILOR	Cod indicator	Program aprobat 2018	Program Trim I+II	Execuție la data de 30.06.2018	Diferențe
Sume primite în contul plăților efectuate în anul	48.02.03.01	0.00	0.00	3,614,858.00	3,614,858.00
Sume primite în contul plăților efectuate în anii	48.02.03.02	0.00	0.00	4,195,279.00	4,195,279.00
TOTAL CHELTUIELI (cod 50.02+59.02+63.02+70.02+74.02+79.02)	49.02	590,854,000.00	307,536,840.00	215,967,334.00	-91,569,506.00
Partea I-a SERVICII PUBLICE GENERALE (cod 51.02+54.02+55.02+56.02)	50.02	47,490,890.00	32,111,320.00	16,720,552.00	-15,390,768.00
CAP. 51.02 Autorități publice și acțiuni externe	51.02	39,601,060.00	27,535,490.00	14,081,291.00	-13,454,199.00
Consiliul Județean Iași		39,601,060.00	27,535,490.00	14,081,291.00	-13,454,199.00
CAP. 54.02 Alte servicii publice generale	54.02	4,643,830.00	2,567,830.00	1,807,628.00	-760,202.00
Consiliul Județean Iași		473,330.00	473,330.00	0.00	-473,330.00
Direcția Județeană de Evidență a Persoanelor Iași		4,170,500.00	2,094,500.00	1,807,628.00	-286,872.00
CAP. 55.02 Autorități publice și acțiuni externe	55.02	969,000.00	840,000.00	689,168.00	-150,832.00
Consiliul Județean Iași		969,000.00	840,000.00	689,168.00	-150,832.00
CAP. 56.02 Transferuri cu caracter general între diferite nivele ale administrației (cod	56.02	2,277,000.00	1,168,000.00	142,465.00	-1,025,535.00
Comuna Cotnari - Centrul de zi "Sf. Parascheva" Cotnari		141,000.00	72,000.00	0.00	-72,000.00
Comuna Voinești - Centrul de îngrijire a copilului de tip after school (Centru de zi)		170,000.00	88,000.00	0.00	-88,000.00
Comuna Ciurea - Centrul de zi Sf. Nicolae		141,000.00	72,000.00	63,261.00	-8,739.00
Comuna Tomești - Centrul de zi "Sf. Maria"		141,000.00	72,000.00	0.00	-72,000.00
Comuna Scobinți - Centrul de zi pentru copii		169,000.00	86,000.00	0.00	-86,000.00
Comuna Heleșteni - Centrul de zi Hărmaneasa		175,000.00	90,000.00	20,924.00	-69,076.00
Comuna Fântânele - Centrul de zi Fântânele		226,000.00	116,000.00	30,213.00	-85,787.00
Comuna Ion Neculce - Centrul de zi Gănești		158,000.00	82,000.00	0.00	-82,000.00
Comuna Miroslava - Centrul de zi pentru copii Cornești		113,000.00	58,000.00	0.00	-58,000.00
Comuna Mogoșești-Iași - Centrul de zi pentru copii în sistem after school Hadambu		85,000.00	44,000.00	12,631.00	-31,369.00
Comuna Ruginoasa - Centrul de zi Ruginoasa		147,000.00	76,000.00	0.00	-76,000.00
Comuna Miroslava - Centrul de îngrijire de zi pentru copii aflați în situații de risc		169,000.00	86,000.00	0.00	-86,000.00
Comuna Ciurea - Centrul de zi "Dumbrava Minunată"		85,000.00	44,000.00	0.00	-44,000.00
Comuna Ciurea - Centrul de zi "Scufița Roșie"		102,000.00	52,000.00	0.00	-52,000.00
Comuna Mogoșești-Iași - Centrul de zi pentru copii aflați în situații de risc "Sf. Ștefan" Mogoșești		85,000.00	44,000.00	15,436.00	-28,564.00
Comuna Voinești - Centrul de zi pentru copii "Ioanid Romanescu"		170,000.00	86,000.00	0.00	-86,000.00
Partea a II-a APĂRARE, ORDINE PUBLICĂ ȘI SIGURANȚĂ NAȚIONALĂ (cod 60.02+61.02)	59.02	1,147,000.00	716,000.00	430,526.00	-285,474.00
CAP. 60.02 Apărare	60.02	506,000.00	365,500.00	190,410.00	-175,090.00
Consiliul Județean Iași		506,000.00	365,500.00	190,410.00	-175,090.00
CAP. 61.02 Ordine publică și siguranță națională	61.02	641,000.00	350,500.00	240,116.00	-110,384.00
Consiliul Județean Iași		641,000.00	350,500.00	240,116.00	-110,384.00
Partea a III-a CHELTUIELI SOCIAL-CULTURALE (cod 65.02+66.02+67.02+68.02)	63.02	367,296,920.00	219,482,590.00	176,722,789.00	-42,759,801.00
CAP. 65.02 Învățământ	65.02	23,284,580.00	17,707,690.00	11,847,451.00	-5,860,239.00
Consiliul Județean Iași		14,476,850.00	12,606,820.00	9,041,845.00	-3,564,975.00
Centrul Județean de Resurse și Asistență Educațională		278,570.00	162,360.00	87,965.00	-74,395.00
Colegiul Tehnic "Ion Holban" Iași		1,681,900.00	1,070,900.00	493,365.00	-577,535.00
Liceul Tehnologic Special "Vasile Pavelcu" Iași		2,040,000.00	1,150,000.00	732,503.00	-417,497.00
Școala Gimnazială Specială Pașcani		939,000.00	545,000.00	240,967.00	-304,033.00
Liceul Special "Moldova" Tg. Frumos		959,000.00	564,000.00	245,445.00	-318,555.00
Liceul Tehnologic Special "Trinitas" Tg. Frumos		1,698,000.00	902,000.00	626,824.00	-275,176.00
Școala Gimnazială Specială "Constantin Păunescu" Iași		1,189,260.00	689,510.00	371,916.00	-317,594.00
Școala Gimnazială nr. 41 Iași		22,000.00	17,100.00	6,621.00	-10,479.00
CAP. 66.02 Sănătate	66.02	25,085,840.00	19,840,700.00	3,846,088.00	-15,994,612.00
Consiliul Județean Iași		8,998,600.00	4,781,680.00	111,544.00	-4,670,136.00
Spitalul Clinic de Pneumoftiziologie Iași		2,158,570.00	2,152,570.00	100,000.00	-2,052,570.00
Spitalul Clinic de Obstetrică și Ginecologie "Elena Doamna" Iași		529,000.00	514,000.00	0.00	-514,000.00
Spitalul Clinic de Obstetrică și Ginecologie "Cuza		42,000.00	22,000.00	0.00	-22,000.00
Spitalul Clinic de Urgență "Prof. Dr. N. Oblu" Iași		9,295,320.00	9,279,320.00	2,251,032.00	-7,028,288.00
Spitalul Clinic de Boli Infecțioase "Sf. Parascheva" Iași		1,575,460.00	1,560,460.00	2,430.00	-1,558,030.00
Spitalul Clinic de Urgență pentru Copii "Sf. Maria" Iași		82,000.00	42,000.00	36,690.00	-5,310.00
Unitatea medico-socială Bivolari		734,780.00	354,600.00	323,904.00	-30,696.00
Unitatea medico-socială Răducăneni		935,270.00	581,470.00	524,308.00	-57,162.00
Unitatea de Asistență Medico-Socială Podu-Iloaiei		734,840.00	552,600.00	496,180.00	-56,420.00
CAP. 67.02 Cultură, recreere și religie	67.02	60,961,020.00	35,889,990.00	25,819,311.00	-10,070,679.00
Consiliul Județean Iași		5,730,580.00	1,741,090.00	0.00	-1,741,090.00
Biblioteca Județeană "Gheorghe Asachi" Iași		7,286,570.00	3,669,080.00	3,595,853.00	-73,227.00
Centrul Județean pentru Conservarea și Promovarea		1,014,540.00	475,900.00	315,796.00	-100,164.00

CONSILIUL JUDEȚEAN IAȘI

Anexă la Hotărârea

Nr. 271

Anul 2018, 25. IUL. 2018.

TOTAL (SECȚIUNEA DE FUNCȚIONARE + SECȚIUNEA DE DEZVOLTARE)

- lei -

DENUMIREA INDICATORILOR	Cod indicator	Program aprobat 2018	Program Trim 1+II	Execuție la data de 30.06.2018	Diferențe
Școala Populară de Arte "Titel Popovici" Iași		1,425,000.00	751,500.00	597,000.00	-154,500.00
Teatrul pentru Copii și Tineret "Lucaefărul" Iași		7,044,000.00	3,994,000.00	3,110,641.00	-883,359.00
Muzeul Național al Literaturii Române Iași		5,332,850.00	3,813,910.00	1,588,469.00	-2,225,441.00
Filarmonica "Moldova" Iași		17,400,800.00	12,343,800.00	9,106,265.00	-3,237,535.00
Ansamblul Folcloric al Județului Iași		1,108,680.00	242,650.00	91,650.00	-151,000.00
Mitropolia Moldovei și Bucovinei		12,806,000.00	7,776,000.00	6,510,840.00	-1,265,160.00
Episcopia Romano - Catolică Iași		1,364,000.00	836,000.00	778,596.00	-57,404.00
Biserica Ortodoxă Rusă de Rit Vechi - Episcopia		304,000.00	162,000.00	51,906.00	-110,094.00
Biserica Armeană		84,000.00	48,000.00	44,490.00	-3,510.00
Biserica Creștină după Evanghelie		60,000.00	36,000.00	27,805.00	-8,195.00
CAP. 68.02 Asigurări și asistență socială	68.02	257,965,480.00	146,044,210.00	135,209,939.00	-10,834,271.00
Consiliul Județean Iași		175,000.00	175,000.00	0.00	-175,000.00
Direcția Generală de Asistență Socială și Protecția		250,515,570.00	142,083,530.00	132,038,368.00	-10,045,162.00
a) asistența acordată pt. familie și copii		85,574,010.00	57,169,630.00	50,930,089.00	-6,239,541.00
b) asistență socială în caz de boli și invaliditate		135,284,030.00	65,757,030.00	63,385,026.00	-2,372,004.00
c) asistență acordată persoanelor în vârstă		29,657,530.00	19,156,870.00	17,723,253.00	-1,433,617.00
Unitatea medico-socială Bivolari		2,835,660.00	1,409,990.00	1,115,000.00	-294,990.00
Unitatea medico-socială Răducăneni		3,286,540.00	1,739,540.00	1,606,492.00	-133,048.00
Unitatea de Asistență Medico-Socială Podu-Iloaiei		1,152,710.00	636,150.00	450,079.00	-186,071.00
Partea a IV-a SERVICII ȘI DEZVOLTARE PUBLICĂ, LOCUINȚE, MEDIU ȘI APE (cod 70.02+74.02)		19,902,340.00	15,849,330.00	8,076,781.00	-7,772,549.00
CAP. 70.02 Locuințe, servicii și dezvoltare publică	70.02	3,297,550.00	2,305,950.00	2,305,935.00	-15.00
Consiliul Județean Iași		92,550.00	92,550.00	92,542.00	-8.00
S.C. APAVITAL S.A. Iași		3,205,000.00	2,213,400.00	2,213,393.00	-7.00
CAP. 74.02 Protecția mediului	74.02	16,604,790.00	13,543,380.00	5,770,846.00	-7,772,534.00
Consiliul Județean Iași		16,604,790.00	13,543,380.00	5,770,846.00	-7,772,534.00
Partea a V-a ACȚIUNI ECONOMICE (cod 80.02+81.02+83.02+84.02+87.02)		155,016,850.00	39,377,600.00	14,016,686.00	-25,360,914.00
CAP. 80.02 Acțiuni generale economice, comerciale și de	80.02	7,209,940.00	2,672,670.00	0.00	-2,672,670.00
Consiliul Județean Iași		7,209,940.00	2,672,670.00	0.00	-2,672,670.00
CAP. 83.02 Agricultură, silvicultură, piscicultură și	83.02	24,720.00	8,720.00	0.00	-8,720.00
Consiliul Județean Iași		24,720.00	8,720.00	0.00	-8,720.00
CAP. 84.02 Transporturi	84.02	142,441,190.00	32,398,210.00	13,583,468.00	-18,814,742.00
Consiliul Județean Iași		28,827,460.00	8,168,460.00	4,002,045.00	-4,166,415.00
Direcția Județeană de Administrare a Drumurilor și Podurilor Iași		113,613,730.00	24,229,750.00	9,581,423.00	-14,648,327.00
CAP. 87.02 Alte acțiuni economice	87.02	5,341,000.00	4,298,000.00	433,218.00	-3,864,782.00
Consiliul Județean Iași		5,341,000.00	4,298,000.00	433,218.00	-3,864,782.00
Partea a-VII-a REZERVE, EXCEDENT / DEFICIT	96.02	-129,835,850.00	-60,246,340.00	42,923,184.00	103,169,524.00

ORDONATOR PRINCIPAL DE CREDITE
PREȘEDINTE

Dr. Ing. Maricel POPA



Răspund în privința realității, regularității și legalității,

DIRECTOR EXECUTIV,

Elena ARVINTE

Răspund în privința realității, regularității și legalității,

ȘEF SERVICIU BUGET,

Doina Gabriela SĂPUNARU

Îmi asum responsabilitatea pentru fundamentarea, corectitudinea,
legalitatea întocmirii acestui înscris oficial**consilier, Ana Maria PASCAL**

[D:\PASCAL\An 2018\Execuții plen 2018\Trim II 2018]

JUDEȚUL IAȘI
CONSILIUL JUDEȚEAN IAȘI

Anexă la Hotărârea

Nr. 271

Anul

25 IUL. 2018

EXECUȚIA
BUGETULUI PROPRIU (LOCAL) AL JUDEȚULUI IAȘI - CONSILIUL JUDEȚEAN IAȘI LA DATA DE 30.06.2018
DETALIAT LA VENITURI PE CAPITOLE ȘI SUBCAPITOLE ȘI LA CHELTUIELI PE INSTITUȚII PUBLICE

SECȚIUNEA DE FUNCȚIONARE

DENUMIREA INDICATORILOR	Cod indicator	Program aprobat 2018	Program Trim I+II	lei -	
				Execuție la data de 30.06.2018	Diferențe
0	1	2	3	4	5=(4-3)
VENITURILE SECȚIUNII DE FUNCȚIONARE	00.01 SF	370,619,860.00	240,310,190.00	229,161,997.00	-11,148,193.00
(cod 00.02+00.16+00.17) - TOTAL					
VENITURI PROPRII (00.02-11.02-37.02+00.16)	49.90	106,688,000.00	71,334,400.00	70,713,038.00	-621,362.00
I. VENITURI CURENTE (cod 00.03+00.12)	00.02	233,167,960.00	173,054,360.00	163,798,527.00	-9,255,833.00
A. VENITURI FISCALE (cod 00.04+00.09+00.10+00.11)	00.03	228,234,000.00	169,404,400.00	158,349,745.00	-11,054,655.00
A1. IMPOZIT PE VENIT, PROFIT SI CASTIGURI DIN CAPITAL (cod 00.05+00.06+00.07)	00.04	100,584,000.00	67,139,400.00	64,437,437.00	-2,701,963.00
A1.1. IMPOZIT PE VENIT, PROFIT SI CASTIGURI DIN CAPITAL DE LA PERSOANE JURIDICE (cod 01.02)	00.05	3,205,000.00	2,213,400.00	2,213,393.00	-7.00
Impozit pe profit (cod 01.02.01)	01.02	3,205,000.00	2,213,400.00	2,213,393.00	-7.00
Impozit pe profit de la agenți economici *)	01.02.01	3,205,000.00	2,213,400.00	2,213,393.00	-7.00
A1.2. IMPOZIT PE VENIT, PROFIT, SI CASTIGURI DIN CAPITAL DE LA PERSOANE FIZICE (cod 03.02+04.02)	00.06	97,379,000.00	64,926,000.00	62,224,044.00	-2,701,956.00
Cote si sume defalcate din impozitul pe venit (cod 04.02.01+04.02.04)	04.02	97,379,000.00	64,926,000.00	62,224,044.00	-2,701,956.00
Cote defalcate din impozitul pe venit	04.02.01	68,869,000.00	36,416,000.00	44,184,084.00	7,768,084.00
Sume alocate din cotele defalcate din impozitul pe venit pentru echilibrarea bugetelor locale	04.02.04	28,510,000.00	28,510,000.00	18,039,960.00	-10,470,040.00
A4. IMPOZITE SI TAXE PE BUNURI SI SERVICII (cod 11.02+15.02+16.02)	00.10	127,650,000.00	102,265,000.00	93,912,308.00	-8,352,692.00
Sume defalcate din TVA (cod 11.02.01+11.02.02+11.02.05+11.02.06+11.02.09)	11.02	126,480,000.00	101,700,000.00	93,045,635.00	-8,654,365.00
Sume defalcate din taxa pe valoarea adăugată pentru finanțarea cheltuielilor descentralizate la nivelul județelor	11.02.01	114,789,000.00	94,700,000.00	88,745,635.00	-5,954,365.00
Sume defalcate din taxa pe valoarea adăugată pentru drumuri	11.02.05	11,691,000.00	7,000,000.00	4,300,000.00	-2,700,000.00
Taxe pe servicii specifice (cod 15.02.01+15.02.50)	15.02	140,000.00	70,000.00	69,585.00	-415.00
Alte taxe pe servicii specifice	15.02.50	140,000.00	70,000.00	69,585.00	-415.00
Taxe pe utilizarea bunurilor, autorizarea utilizării bunurilor sau pe desfășurarea de activități (cod 16.02.02+16.02.03+16.02.50)	16.02	1,030,000.00	495,000.00	797,088.00	302,088.00
Impozit pe mijloacele de transport (cod 16.02.02.01+16.02.02.02)	16.02.02	1,000,000.00	475,000.00	795,378.00	320,378.00
Impozit pe mijloacele de transport deținute de persoane fizice *)	16.02.02.01	70,000.00	35,000.00	48,033.00	13,033.00
Impozit pe mijloacele de transport deținute de persoane juridice *)	16.02.02.02	930,000.00	440,000.00	747,345.00	307,345.00
Taxe si tarife pentru eliberarea de licențe si autorizații de	16.02.03	30,000.00	20,000.00	1,710.00	-18,290.00
C. VENITURI NEFISCALE (cod 00.13+00.14)	00.12	4,933,960.00	3,649,960.00	5,448,782.00	1,798,822.00
C1. VENITURI DIN PROPRIETATE (cod 30.02+31.02)	00.13	3,906,000.00	3,107,000.00	4,882,495.00	1,775,495.00
Venituri din proprietate (cod 30.02.01+30.02.05+30.02.08+30.02.50)	30.02	3,906,000.00	3,107,000.00	4,882,495.00	1,775,495.00
Vărsăminte din profitul net al regiilor autonome, societăților și companiilor naționale	30.02.01	2,411,000.00	2,411,000.00	4,109,085.00	1,698,085.00
Venituri din concesiuni si inchirieri	30.02.05	1,368,000.00	696,000.00	773,410.00	77,410.00
Alte venituri din concesiuni si inchirieri de catre institutiile publice	30.02.05.30	1,368,000.00	696,000.00	773,410.00	77,410.00
Alte venituri din proprietate	30.02.50	127,000.00			0.00
C2. VANZARI DE BUNURI SI SERVICII (cod 33.02+34.02+35.02+36.02+37.02)	00.14	1,027,960.00	542,960.00	566,287.00	23,327.00
Venituri din prestări de servicii si alte activități (cod 33.02.08 + 33.02.10 + 33.02.12 + 33.02.24 + 33.02.27+33.02.28+33.02.50)	33.02	649,000.00	339,000.00	327,687.00	-11,313.00
Contribuția de întreținere a persoanelor asistate	33.02.13	649,000.00	339,000.00	327,687.00	-11,313.00
Amenzi, penalități si confiscări (cod 35.02.01 la 35.02.03+35.02.50)	35.02	0.00	0.00	2,200.00	2,200.00
Venituri din amenzi si alte sancțiuni aplicate potrivit dispozițiilor	35.02.01	0.00	0.00	2,200.00	2,200.00
Venituri din amenzi si alte sancțiuni aplicate de catre alte institutii de specialitate	35.02.01.02			2,200.00	2,200.00
Diverse venituri (cod 36.02.01+36.02.05+36.02.06+36.02.11+36.02.14+36.02.32+36.02.50)	36.02	379,000.00	184,000.00	196,546.00	12,546.00
Vărsăminte din veniturile si/sau disponibilitățile institutiilor	36.02.05			2,471.00	2,471.00
Taxe speciale	36.02.06	374,000.00	183,000.00	193,741.00	10,741.00
Alte venituri	36.02.50	5,000.00	1,000.00	334.00	-666.00
Transferuri voluntare, altele decat subvențiile (cod 37.02.01+37.02.03+37.02.50)	37.02	-40.00	19,960.00	39,854.00	19,894.00
Vărsăminte din secțiunea de funcționare pentru finanțarea secțiunii de dezvoltare a bugetului local (cu semnul minus)	37.02.03	-2,013,000.00	-1,993,000.00	-60.00	1,992,940.00
Alte transferuri voluntare	37.02.50	2,012,960.00	2,012,960.00	39,914.00	-1,973,046.00
IV. SUBVENTII (cod 00.18)	00.17	137,451,900.00	67,255,830.00	65,363,470.00	-1,892,360.00

JUDEȚUL IAȘI
CONSILIUL JUDEȚEAN IAȘI
Anexă la Hotărârea
Nr. 271
25. IUL. 2018
Anul Luna Ziua

SECȚIUNEA DE FUNCȚIONARE

- lei -

DENUMIREA INDICATORILOR	Cod indicator	Program aprobat 2018	Program Trim I+II	Execuție la data de 30.06.2018	Diferențe
SUBVENȚII DE LA ALTE NIVELE ALE ADMINISTRATIEI PUBLICE (cod 42.02+43.02)	00.18	137,451,900.00	67,255,830.00	65,363,470.00	-1,892,360.00
Subvenții de la bugetul de stat (cod 42.02.21+42.02.28+42.02.32 la 42.02.36+42.02.41+42.02.42+40.02.44+42.02.45+42.02.51+42.02.54+42.02.66)	42.02	137,226,900.00	67,131,830.00	65,243,220.00	-1,888,610.00
Finanțarea drepturilor acordate persoanelor cu handicap	42.02.21	135,282,000.00	65,755,000.00	63,990,254.00	-1,764,746.00
Subvenții din bugetul de stat pentru finanțarea unităților de asistență medico-socială	42.02.35	1,854,350.00	1,320,830.00	1,227,696.00	-93,134.00
Sume primite de administrațiile locale în cadrul programelor FEGA implementate de APIA	42.02.42	5,000.00	5,000.00	8,270.00	3,270.00
Subvenții primite de la bugetul de stat pentru finanțarea unor programe de interes național (42.02.51.01)	42.02.51	17,000.00	17,000.00	17,000.00	0.00
Subvenții primite de la bugetul de stat pentru finanțarea unor programe de interes național, destinate secțiunii de funcționare a bugetului local	42.02.51.01	17,000.00	17,000.00	17,000.00	0.00
Subvenții pentru realizarea activității de colectare, transport, depozitare și neutralizare a deșeurilor de origine animală	42.02.73	68,550.00	34,000.00		-34,000.00
Subvenții de la alte administrații (cod 43.02.01+43.02.04+43.02.07+43.02.08+43.02.20+43.02.21+43.02.23+43.02.24+43.02.30)	43.02	225,000.00	124,000.00	120,250.00	-3,750.00
Subvenții primite din bugetele locale pentru clasele de învățământ de masă organizate în unitățile de învățământ special	43.02.24	225,000.00	124,000.00	120,250.00	-3,750.00
TOTAL CHELTUIELI (cod 50.02+59.02+63.02+70.02+74.02+79.02)	49.02	399,268,860.00	240,396,190.00	197,349,947.00	-43,046,243.00
Partea I-a SERVICII PUBLICE GENERALE (cod 51.02+54.02+55.02+56.02)	50.02	38,447,450.00	26,657,850.00	14,677,032.00	-11,980,818.00
CAP. 51.02 Autorități publice și acțiuni externe	51.02	30,604,450.00	22,128,850.00	12,037,689.00	-10,091,161.00
Consiliul Județean Iași		30,604,450.00	22,128,850.00	12,037,689.00	-10,091,161.00
CAP. 54.02 Alte servicii publice generale	54.02	4,597,000.00	2,521,000.00	1,807,710.00	-713,290.00
Consiliul Județean Iași		470,000.00	470,000.00	0.00	-470,000.00
Direcția Județeană de Evidență a Persoanelor Iași		4,127,000.00	2,051,000.00	1,807,710.00	-243,290.00
CAP. 55.02 Tranzacții privind datoria publică și împrumuturi	55.02	969,000.00	840,000.00	689,168.00	-150,832.00
Consiliul Județean Iași		969,000.00	840,000.00	689,168.00	-150,832.00
CAP. 56.02 Transferuri cu caracter general între diferite nivele ale administrației	56.02	2,277,000.00	1,168,000.00	142,465.00	-1,025,535.00
Comuna Cotnari - Centrul de zi "Sf. Parascheva" Cotnari		141,000.00	72,000.00	0.00	-72,000.00
Comuna Voinești - Centrul de îngrijire a copilului de tip after school (Centru de zi)		170,000.00	88,000.00	0.00	-88,000.00
Comuna Ciurea - Centrul de zi Sf. Nicolae		141,000.00	72,000.00	63,261.00	-8,739.00
Comuna Tomești - Centrul de zi "Sf. Maria"		141,000.00	72,000.00	0.00	-72,000.00
Comuna Scobinți - Centrul de zi pentru copii		169,000.00	86,000.00	0.00	-86,000.00
Comuna Heleşteni - Centrul de zi Hărmaneasa		175,000.00	90,000.00	20,924.00	-69,076.00
Comuna Fântânele - Centrul de zi Fântânele		226,000.00	116,000.00	30,213.00	-85,787.00
Comuna Ion Neculce - Centrul de zi Gănești		158,000.00	82,000.00	0.00	-82,000.00
Comuna Miroslava - Centrul de zi pentru copii Cornești		113,000.00	58,000.00	0.00	-58,000.00
Comuna Mogoșești-Iași - Centrul de zi pentru copii în sistem after school Hadâmbu		85,000.00	44,000.00	12,631.00	-31,369.00
Comuna Ruginoasa - Centrul de zi Ruginoasa		147,000.00	76,000.00	0.00	-76,000.00
Comuna Miroslava - Centrul de îngrijire de zi pentru copii aflați în situații de risc		169,000.00	86,000.00	0.00	-86,000.00
Comuna Ciurea - Centrul de zi "Dumbrava Minunată"		85,000.00	44,000.00	0.00	-44,000.00
Comuna Ciurea - Centrul de zi "Scufița Roșie"		102,000.00	52,000.00	0.00	-52,000.00
Comuna Mogoșești-Iași - Centrul de zi pentru copii aflați în situații de risc "Sf. Ștefan" Mogoșești		85,000.00	44,000.00	15,436.00	-28,564.00
Comuna Voinești - Centrul de zi pentru copii "Ioanid Romanescu"		170,000.00	86,000.00	0.00	-86,000.00
Partea a II-a APĂRARE, ORDINE PUBLICĂ ȘI SIGURANȚĂ	59.02	1,147,000.00	716,000.00	430,526.00	-285,474.00
CAP. 60.02 Apărare	60.02	506,000.00	365,500.00	190,410.00	-175,090.00
Consiliul Județean Iași		506,000.00	365,500.00	190,410.00	-175,090.00
CAP. 61.02 Ordine publică și siguranță națională	61.02	641,000.00	350,500.00	240,116.00	-110,384.00
Consiliul Județean Iași		641,000.00	350,500.00	240,116.00	-110,384.00
Partea a III-a CHELTUIELI SOCIAL-CULTURALE (cod 65.02+66.02+67.02+68.02)	63.02	336,646,140.00	198,045,220.00	174,036,078.00	-24,009,142.00
CAP. 65.02 Învățământ	65.02	21,829,320.00	17,152,430.00	11,800,571.00	-5,351,859.00
Consiliul Județean Iași		13,489,000.00	12,518,970.00	9,041,845.00	-3,477,125.00
Centrul Județean de Resurse și Asistență Educațională Iași		278,570.00	162,360.00	87,965.00	-74,395.00
Colegiul Tehnic "Ion Holban" Iași		1,397,000.00	786,000.00	493,365.00	-292,635.00
Liceul Tehnologic Special "Vasile Pavelcu" Iași		1,989,000.00	1,099,000.00	713,613.00	-385,387.00
Școala Gimnazială Specială Pașcani		897,000.00	503,000.00	220,977.00	-282,023.00
Liceul Special "Moldova" Tg. Frumos		959,000.00	564,000.00	245,445.00	-318,555.00
Liceul Tehnologic Special "Trinitas" Tg. Frumos		1,650,000.00	854,000.00	618,824.00	-235,176.00
Școala Gimnazială Specială "Constantin Păunescu" Iași		1,147,750.00	648,000.00	371,916.00	-276,084.00
Școala Gimnazială nr. 41 Iași		22,000.00	17,100.00	6,621.00	-10,479.00

JUDEȚUL IAȘI
CONSILIUL JUDEȚEAN IAȘI

Anexă la Hotărârea

Nr. 241

25. IUL. 2018

Anul Ziua

SECȚIUNEA DE FUNCȚIONARE

- lei -

DENUMIREA INDICATORILOR	Cod indicator	Program aprobat 2018	Program Trim I+II	Execuție la data de 30.06.2018	Diferențe
CAP. 66.02 Sănătate	66.02	2,736,890.00	1,708,670.00	1,501,033.00	-207,637.00
Spitalul Clinic de Pneumoftiziologie Iași		112,000.00	106,000.00	100,000.00	-6,000.00
Spitalul Clinic de Obstetrică și Ginecologie "Elena Doamna" Iași		29,000.00	14,000.00	0.00	-14,000.00
Spitalul Clinic de Obstetrică și Ginecologie "Cuza Vodă" Iași		42,000.00	22,000.00	0.00	-22,000.00
Spitalul Clinic de Urgență "Prof. Dr. N. Oblu" Iași		38,000.00	22,000.00	17,521.00	-4,479.00
Spitalul Clinic de Boli Infecțioase "Sf. Parascheva" Iași		29,000.00	14,000.00	2,430.00	-11,570.00
Spitalul Clinic de Urgență pentru Copii "Sf. Maria" Iași		82,000.00	42,000.00	36,690.00	-5,310.00
Unitatea medico-socială Bivolari		734,780.00	354,600.00	323,904.00	-30,696.00
Unitatea medico-socială Răducăneni		935,270.00	581,470.00	524,308.00	-57,162.00
Unitatea de Asistență Medico-Socială Podu-Iloaiei		734,840.00	552,600.00	496,180.00	-56,420.00
CAP. 67.02 Cultură, recreere și religie	67.02	55,088,980.00	34,082,440.00	25,743,758.00	-8,338,682.00
Consiliul Județean Iași		320,000.00	320,000.00	0.00	-320,000.00
Biblioteca Județeană "Gheorghe Asachi" Iași		7,275,570.00	3,658,080.00	3,584,894.00	-73,186.00
Centrul Județean pentru Conservarea și Promovarea Culturii		986,540.00	447,960.00	291,900.00	-156,060.00
Școala Populară de Arte "Titel Popovici" Iași		1,425,000.00	751,500.00	597,000.00	-154,500.00
Teatrul pentru Copii și Tineret "Lucașeafărul" Iași		6,966,000.00	3,916,000.00	3,110,641.00	-805,359.00
Muzeul Național al Literaturii Române Iași		5,181,190.00	3,662,250.00	1,588,469.00	-2,073,781.00
Filarmonica "Moldova" Iași		17,288,000.00	12,231,000.00	9,065,567.00	-3,165,433.00
Ansamblul Folcloric al Județului Iași		1,028,680.00	237,650.00	91,650.00	-146,000.00
Mitropolia Moldovei și Bucovinei		12,806,000.00	7,776,000.00	6,510,840.00	-1,265,160.00
Episcopia Romano - Catholică Iași		1,364,000.00	836,000.00	778,596.00	-57,404.00
Biserica Ortodoxă Rusă de Rit Vechi - Episcopia Moldovei		304,000.00	162,000.00	51,906.00	-110,094.00
Biserica Armeană		84,000.00	48,000.00	44,490.00	-3,510.00
Biserica Creștină după Evanghelie		60,000.00	36,000.00	27,805.00	-8,195.00
CAP. 68.02 Asigurări și asistență socială	68.02	256,990,950.00	145,101,680.00	134,990,716.00	-10,110,964.00
Consiliul Județean Iași		175,000.00	175,000.00	0.00	-175,000.00
Direcția Generală de Asistență Socială și Protecția Copilului Iași		249,667,040.00	141,267,000.00	131,937,134.00	-9,329,866.00
a) asistentă acordată pt. familie și copii		84,841,480.00	56,465,100.00	50,828,855.00	-5,636,245.00
b) asistentă socială în caz de boli și invaliditate		135,284,030.00	65,757,030.00	63,385,026.00	-2,372,004.00
c) asistentă acordată persoanelor în vârstă		29,541,530.00	19,044,870.00	17,723,253.00	-1,321,617.00
Unitatea medico-socială Bivolari		2,835,660.00	1,409,990.00	1,115,000.00	-294,990.00
Unitatea medico-socială Răducăneni		3,160,540.00	1,613,540.00	1,488,503.00	-125,037.00
Unitatea de Asistență Medico-Socială Podu-Iloaiei		1,152,710.00	636,150.00	450,079.00	-186,071.00
Partea a IV-a SERVICII ȘI DEZVOLTARE PUBLICĂ, LOCUINTE, MEDIU ȘI APE (cod 70.02+74.02)		3,400,550.00	2,374,400.00	2,213,393.00	-161,007.00
CAP. 70.02 Locuințe, servicii și dezvoltare publică	70.02	3,205,000.00	2,213,400.00	2,213,393.00	-7.00
S.C. APAVITAL S.A. Iași		3,205,000.00	2,213,400.00	2,213,393.00	-7.00
CAP. 74.02 Protecția mediului	74.02	195,550.00	161,000.00	0.00	-161,000.00
Consiliul Județean Iași		195,550.00	161,000.00	0.00	-161,000.00
Partea a V-a ACȚIUNI ECONOMICE (cod 80.02+81.02+83.02+84.02+87.02)	79.02	19,627,720.00	12,602,720.00	5,992,918.00	-6,609,802.00
CAP. 83.02 Agricultură, silvicultură, piscicultură și vânătoare	83.02	24,720.00	8,720.00	0.00	-8,720.00
Consiliul Județean Iași		24,720.00	8,720.00	0.00	-8,720.00
CAP. 84.02 Transporturi	84.02	14,262,000.00	8,296,000.00	5,559,700.00	-2,736,300.00
Direcția Județeană de Administrare a Drumurilor și Podurilor Iași		14,262,000.00	8,296,000.00	5,559,700.00	-2,736,300.00
CAP. 87.02 Alte acțiuni economice	87.02	5,341,000.00	4,298,000.00	433,218.00	-3,864,782.00
Consiliul Județean Iași		5,341,000.00	4,298,000.00	433,218.00	-3,864,782.00
Partea a-VII-a REZERVE, EXCEDENT / DEFICIT	96.02	-28,649,000.00	-86,000.00	31,812,050.00	31,898,050.00

ORDONATOR PRINCIPAL DE CREDITE



Dr. Ing. Mariuca POPĂ

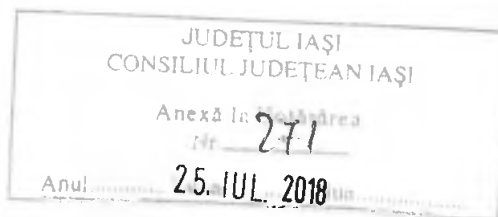
Răspund în privința realității, regularității și legalității

DIRECTOR EXECUTIV,
Elena ARVINTE

Răspund în privința realității, regularității și legalității

ȘEF SERVICIU BUGET,
Doina Gabriela SĂPUNARU

Îmi asum responsabilitatea pentru fundamentarea, corectitudinea, legalitatea întocmirii acestui înscris oficial
consilier, Ana Maria PASCAL
[D:\PASCAL\An 2018\Executii plen 2018\Trim II 2018]



EXECUȚIA
BUGETULUI PROPRIU (LOCAL) AL JUDEȚULUI IAȘI - CONSILIUL JUDEȚEAN IAȘI LA DATA DE 30.06.2018
DETALIAȚ LA VENITURI PE CAPITOLE ȘI SUBCAPITOLE ȘI LA CHELTUIELI PE INSTITUȚII PUBLICE

SECȚIUNEA DE DEZVOLTARE

DENUMIREA INDICATORILOR	Cod indicator	Program aprobat 2018	Program Trim I+II	- lei -	
				Execuție la data de 30.06.2018	Diferențe
0	1	2	3	4	5=(4-3)
VENITURILE SECȚIUNII DE DEZVOLTARE	00.01 SD	90,398,290.00	6,980,310.00	29,728,521.00	22,748,211.00
(00.02+00.15+00.16+00.17+45.02+48.02) - TOTAL					
VENITURII PROPRII (cod 00.02-37.02+00.15+00.16)	49.90	0.00	0.00	15,926,601.00	15,926,601.00
I. VENITURI CURENTE (00.12)	00.02	2,013,000.00	1,993,000.00	60.00	-1,992,940.00
C. VENITURI NEFISCALE (00.14)	00.12	2,013,000.00	1,993,000.00	60.00	-1,992,940.00
CZ. VANZARI DE BUNURI SI SERVICII (cod 36.02+37.02)	00.14	2,013,000.00	1,993,000.00	60.00	-1,992,940.00
Transferuri voluntare, altele decat subventiile					
(cod 37.02.04+37.02.05)	37.02	2,013,000.00	1,993,000.00	60.00	-1,992,940.00
Vărsăminte din secțiunea de funcționare	37.02.04	2,013,000.00	1,993,000.00	60.00	-1,992,940.00
III. OPERAȚIUNI FINANCIARE (cod 40.02+41.02)	00.16	0.00	0.00	15,926,601.00	15,926,601.00
Încasări din rambursarea împrumuturilor acordate					
(cod 40.02.13+40.02.14+40.02.16)	40.02			15,926,601.00	15,926,601.00
Sume din excedentul bugetului local utilizate pentru finanțarea cheltuielilor secțiunii de dezvoltare**)	40.02.14	X		15,926,601.00	15,926,601.00
IV. SUBVENȚII (cod 00.18)	00.17	88,385,290.00	4,987,310.00	5,364,214.00	376,904.00
SUBVENȚII DE LA ALTE NIVELE ALE ADMINISTRATIEI PUBLICE (cod 42.02+43.02)	00.18	88,385,290.00	4,987,310.00	5,364,214.00	376,904.00
Subvenții de la bugetul de stat					
(cod 42.02.01+42.02.05+42.02.10+42.02.12 la 42.02.18+42.02.20 +42.02.29+42.02.40+42.02.51+42.02.52+42.02.55+42.02.62+42.02.65+42.02.67+42.02.69)	42.02	88,385,290.00	4,987,310.00	5,364,214.00	376,904.00
Subvenții de la bugetul de stat către bugetele locale necesare susținerii derulării proiectelor finanțate din fonduri externe nerambursabile (FEN) postaderare	42.02.20			-158,000.00	-158,000.00
Finanțarea Programului Național de Dezvoltare Locală	42.02.65	88,385,290.00	4,987,310.00	3,183,019.00	-1,804,291.00
Subvenții de la bugetul de stat către bugetele locale necesare susținerii derulării proiectelor finanțate din fonduri externe nerambursabile (FEN) postaderare a feretelor perioadei de programare	42.02.69			2,339,195.00	2,339,195.00
Sume primite de la UE/alti donatori în contul plăților efectuate și prefinanțări (cod 45.02.01 la 45.02.05 +45.02.07+45.02.08+45.02.15 la 45.02.21)	45.02	0.00	0.00	383,702.00	383,702.00
Fondul European de Dezvoltare Regională (cod 45.02.01.01+45.02.01.02+45.02.01.03) *)	45.02.01			-334,000.00	-334,000.00
Sume primite în contul plăților efectuate în anii anteriori	45.02.01.02	X	X	-334,000.00	
Instrumentul European de Vecinătate și Parteneriat (cod 45.02.08.01+45.02.08.02+45.02.08.03)*)	45.02.08			717,702.00	717,702.00
Sume primite în contul plăților efectuate în anii anteriori	45.02.08.02	X	X	717,702.00	717,702.00
Sume primite de la UE/alti donatori în contul plăților efectuate și prefinanțări aferente cadrului financiar 2014-2020 (cod 48.02.01 la cod 48.02.05+48.02.11+48.02.12)	48.02	0.00	0.00	8,053,944.00	8,053,944.00
Fondul European de Dezvoltare Regională (FEDR) (cod 48.02.01.01+48.02.01.02+48.02.01.03)	48.02.01	0.00	0.00	243,807.00	243,807.00
Sume primite în contul plăților efectuate în anii anteriori	48.02.01.02			243,807.00	243,807.00
Fondul de Coeziune (FC) (cod 48.02.03)	48.02.03	0.00	0.00	7,810,137.00	7,810,137.00
Sume primite în contul plăților efectuate în anul curent	48.02.03.01			3,614,858.00	3,614,858.00
Sume primite în contul plăților efectuate în anii anteriori	48.02.03.02			4,195,279.00	4,195,279.00
TOTAL CHELTUIELI (od 50.02+59.02+63.02+70.02+74.02+79.02)	49.02	191,585,140.00	67,140,650.00	18,617,387.00	-48,523,263.00
Partea I-a SERVICII PUBLICE GENERALE	50.02	9,043,440.00	5,453,470.00	2,043,520.00	-3,409,950.00
(cod 51.02+54.02+55.02+56.02)					
CAP. 51.02 Autorități publice și acțiuni externe	51.02	8,996,610.00	5,406,640.00	2,043,602.00	-3,363,038.00
Consiliul Județean Iași		8,996,610.00	5,406,640.00	2,043,602.00	-3,363,038.00
CAP. 54.02 Alte servicii publice generale	54.02	46,830.00	46,830.00	-82.00	-46,912.00
Consiliul Județean Iași		3,330.00	3,330.00	0.00	-3,330.00
Direcția Județeană de Evidență a Persoanelor Iași		43,500.00	43,500.00	-82.00	-43,582.00
Partea a III-a CHELTUIELI SOCIAL-CULTURALE	63.02	30,650,780.00	21,437,370.00	2,686,711.00	-18,750,659.00
(cod 65.02+66.02+67.02+68.02)					
CAP. 65.02 Învățământ	65.02	1,455,260.00	555,260.00	46,880.00	-508,380.00
Consiliul Județean Iași		987,850.00	87,850.00	0.00	-87,850.00
Colegiul Tehnic "Ion Holban" Iași		284,900.00	284,900.00	0.00	-284,900.00
Liceul Tehnologic Special "Vasile Pavelcu" Iași		51,000.00	51,000.00	18,890.00	-32,110.00
Școala Gimnazială Specială Pașcani		42,000.00	42,000.00	19,990.00	-22,010.00
Liceul Tehnologic Special "Trinitas" Tg. Frumos		48,000.00	48,000.00	8,000.00	-40,000.00
Școala Gimnazială Specială "Constantin Păunescu" Iași		41,510.00	41,510.00	0.00	-41,510.00
CAP. 66.02 Sănătate	66.02	22,348,950.00	18,132,030.00	2,345,055.00	-15,786,975.00
Consiliul Județean Iași		8,998,600.00	4,781,680.00	111,544.00	-4,670,136.00

Anexă la...

Nr. 271

25. IUL. 2018.

Anul

SECȚIUNEA DE DEZVOLTARE

- lei -

DENUMIREA INDICATORILOR	Cod indicator	Program aprobat 2018	Program Trim I+II	Execuție la data de 30.06.2018	Diferențe
Spitalul Clinic de Pneumoftiziologie Iași		2,046,570.00	2,046,570.00	0.00	-2,046,570.00
Spitalul Clinic de Obstetrică și Ginecologie "Elena Doamna" Iași		500,000.00	500,000.00	0.00	-500,000.00
Spitalul Clinic de Urgență "Prof. Dr. N. Oblu" Iași		9,257,320.00	9,257,320.00	2,233,511.00	-7,023,809.00
Spitalul Clinic de Boli Infecțioase "Sf. Parascheva" Iași		1,546,460.00	1,546,460.00	0.00	-1,546,460.00
CAP. 67.02 Cultură, recreere și religie	67.02	5,872,040.00	1,807,550.00	75,553.00	-1,731,997.00
Consiliul Județean Iași		5,410,580.00	1,421,090.00	0.00	-1,421,090.00
Biblioteca Județeană "Gheorghe Asachi" Iași		11,000.00	11,000.00	10,959.00	-41.00
Centrul Județean pentru Conservarea și Promovarea Culturii		28,000.00	28,000.00	23,896.00	-4,104.00
Teatrul pentru Copii și Tineret "Lucafașul" Iași		78,000.00	78,000.00	0.00	-78,000.00
Muzeul Național al Literaturii Române Iași		151,660.00	151,660.00	0.00	-151,660.00
Filarmonica "Moldova" Iași		112,800.00	112,800.00	40,698.00	-72,102.00
Ansamblul Folcloric al Județului Iași		80,000.00	5,000.00	0.00	-5,000.00
CAP. 68.02 Asigurări și asistență socială	68.02	974,530.00	942,530.00	219,223.00	-723,307.00
Direcția Generală de Asistență Socială și Protecția Copilului Iași		848,530.00	816,530.00	101,234.00	-715,296.00
a) asistentă acordată pt. familie și copii		732,530.00	704,530.00	101,234.00	-603,296.00
c) asistentă acordată persoanelor în vârstă		116,000.00	112,000.00	0.00	-112,000.00
Unitatea medico-socială Răducăneni		126,000.00	126,000.00	117,989.00	-8,011.00
Partea a IV-a SERVICII ȘI DEZVOLTARE PUBLICĂ, LOCUINȚE, MEDIU ȘI APE (cod 70.02+74.02)		16,501,790.00	13,474,930.00	5,863,388.00	-7,611,542.00
CAP. 70.02 Locuințe, servicii și dezvoltare publică	70.02	92,550.00	92,550.00	92,542.00	-8.00
Consiliul Județean Iași		92,550.00	92,550.00	92,542.00	-8.00
CAP. 74.02 Protecția mediului	74.02	16,409,240.00	13,382,380.00	5,770,846.00	-7,611,534.00
Consiliul Județean Iași		16,409,240.00	13,382,380.00	5,770,846.00	-7,611,534.00
Partea a V-a ACȚIUNI ECONOMICE (cod 80.02+81.02+83.02+84.02+87.02)	79.02	135,389,130.00	26,774,880.00	8,023,768.00	-18,751,112.00
CAP. 80.02 Acțiuni generale economice, comerciale și de muncă	80.02	7,209,940.00	2,672,670.00	0.00	-2,672,670.00
Consiliul Județean Iași		7,209,940.00	2,672,670.00	0.00	-2,672,670.00
CAP. 84.02 Transporturi	84.02	128,179,190.00	24,102,210.00	8,023,768.00	-16,078,442.00
Consiliul Județean Iași		28,827,460.00	8,168,460.00	4,002,045.00	-4,166,415.00
Direcția Județeană de Administrare a Drumurilor și Podurilor Iași		99,351,730.00	15,933,750.00	4,021,723.00	-11,912,027.00
Partea a-VII-a REZERVE, EXCEDENT / DEFICIT	96.02	-101,186,850.00	-60,160,340.00	11,111,134.00	71,271,474.00


ORDONATOR PRINCIPAL DE CREDITE



Răspund în privința realității, regularității și legalității,
DIRECTOR EXECUTIV,
 Elena ARVINTE

Răspund în privința realității, regularității și legalității,
ȘEF SERVICIU BUCET,
 Doina Gabriela SĂPUNARU

Îmi asum responsabilitatea pentru fundamentarea, corectitudinea,
 legalitatea întocmirii acestui înscris oficial
consilier, Ana Maria PASCAL
 [D:\PASCALA\An 2018\Execuții plen 2018\Trim II 2018]



EXECUȚIA
BUGETULUI PROPRIU (LOCAL) AL JUDEȚULUI IAȘI - CONSILIUL JUDEȚEAN IAȘI LA DATA DE 30.06.2018
DETALIAT LA CHELTUIELI PE PĂRȚI, CAPITOLE, INSTITUȚII PUBLICE ȘI TITLURI

TOTAL (SECȚIUNEA DE FUNCȚIONARE + SECȚIUNEA DE DEZVOLTARE)

- lei -

DENUMIREA INDICATORILOR	Cod indicator	Program aprobat 2018	Program Trim I+II	Execuție la data de 30.06.2018	Diferențe
0	1	2	3	4	5=(4-3)
50.02 Partea I-a Servicii Publice Generale	50.02	47,490,890.00	32,111,320.00	16,720,552.00	-15,390,768.00
<i>Secțiunea de funcționare</i>		38,447,450.00	26,657,850.00	14,677,032.00	-11,980,818.00
Cheltuieli curente	01	38,447,450.00	26,657,850.00	14,741,398.00	-11,916,452.00
- cheltuieli de personal	10	25,255,000.00	18,863,850.00	9,887,888.00	-8,975,962.00
- bunuri și servicii	20	5,445,450.00	3,805,000.00	2,671,816.00	-1,133,184.00
- dobanzi	30	240,000.00	120,000.00	120,000.00	0.00
- fonduri de rezerva	50	470,000.00	470,000.00	0.00	-470,000.00
- transferuri între unități ale administrației publice	51 SF	6,404,000.00	3,219,000.00	1,970,465.00	-1,248,535.00
- alte transferuri	55 SF	110,000.00	50,000.00	0.00	-50,000.00
- alte cheltuieli	59	523,000.00	130,000.00	91,229.00	-38,771.00
Plăți efectuate în anii precedenți și recuperate în anul curent	85	0.00	0.00	-64,366.00	-64,366.00
<i>Secțiunea de dezvoltare</i>		9,043,440.00	5,453,470.00	2,043,520.00	-3,409,950.00
- transferuri între unități ale administrației publice	51	43,500.00	43,500.00	0.00	-43,500.00
- alte transferuri	55	3,330.00	3,330.00	0.00	-3,330.00
- proiecte cu finanțare din fonduri externe nerambursabile aferente cadrului financiar 2014-2020	58	481,400.00	0.00	0.00	0.00
- cheltuieli de capital	70	8,515,210.00	5,406,640.00	2,043,602.00	-3,363,038.00
Plăți efectuate în anii precedenți și recuperate în anul curent	85SD	0.00	0.00	-82.00	-82.00
CAP. 51.02 Autorități publice și acțiuni externe	51.02	39,601,060.00	27,535,490.00	14,081,291.00	-13,454,199.00
<i>Secțiunea de funcționare</i>		30,604,450.00	22,128,850.00	12,037,689.00	-10,091,161.00
Cheltuieli curente	01	30,604,450.00	22,128,850.00	12,081,765.00	-10,047,085.00
- cheltuieli de personal	10	25,255,000.00	18,863,850.00	9,887,888.00	-8,975,962.00
- bunuri și servicii	20	4,716,450.00	3,085,000.00	2,102,648.00	-982,352.00
- alte transferuri	55 SF	110,000.00	50,000.00	0.00	-50,000.00
- alte cheltuieli	59	523,000.00	130,000.00	91,229.00	-38,771.00
Plăți efectuate în anii precedenți și recuperate în anul curent	85	0.00	0.00	-44,076.00	-44,076.00
<i>Secțiunea de dezvoltare</i>		8,996,610.00	5,406,640.00	2,043,602.00	-3,363,038.00
- proiecte cu finanțare din fonduri externe nerambursabile aferente cadrului financiar 2014-2020	58	481,400.00	0.00	0.00	0.00
- cheltuieli de capital	70	8,515,210.00	5,406,640.00	2,043,602.00	-3,363,038.00
Consiliul Județean Iași	51.02	39,601,060.00	27,535,490.00	14,081,291.00	-13,454,199.00
<i>Secțiunea de funcționare</i>		30,604,450.00	22,128,850.00	12,037,689.00	-10,091,161.00
Cheltuieli curente	01	30,604,450.00	22,128,850.00	12,081,765.00	-10,047,085.00
- cheltuieli de personal	10	25,255,000.00	18,863,850.00	9,887,888.00	-8,975,962.00
- bunuri și servicii	20	4,716,450.00	3,085,000.00	2,102,648.00	-982,352.00
- alte transferuri	55 SF	110,000.00	50,000.00	0.00	-50,000.00
- alte cheltuieli	59	523,000.00	130,000.00	91,229.00	-38,771.00
Plăți efectuate în anii precedenți și recuperate în anul curent	85	0.00	0.00	-44,076.00	-44,076.00
<i>Secțiunea de dezvoltare</i>		8,996,610.00	5,406,640.00	2,043,602.00	-3,363,038.00
- proiecte cu finanțare din fonduri externe nerambursabile aferente cadrului financiar 2014-2020	58	481,400.00	0.00	0.00	0.00
- cheltuieli de capital	70	8,515,210.00	5,406,640.00	2,043,602.00	-3,363,038.00
CAP. 54.02 Alte servicii publice generale	54.02	4,643,830.00	2,567,830.00	1,807,628.00	-760,202.00
<i>Secțiunea de funcționare</i>		4,597,000.00	2,521,000.00	1,807,710.00	-713,290.00
Cheltuieli curente	01	4,597,000.00	2,521,000.00	1,828,000.00	-693,000.00
- fonduri de rezerva	50	470,000.00	470,000.00	0.00	-470,000.00
- transferuri între unități ale administrației publice	51 SF	4,127,000.00	2,051,000.00	1,828,000.00	-223,000.00
Plăți efectuate în anii precedenți și recuperate în anul curent	85 SF	0.00	0.00	-20,290.00	-20,290.00
<i>Secțiunea de dezvoltare</i>		46,830.00	46,830.00	-82.00	-46,912.00
- transferuri între unități ale administrației publice	51	43,500.00	43,500.00	0.00	-43,500.00
- alte transferuri	55	3,330.00	3,330.00	0.00	-3,330.00
Plăți efectuate în anii precedenți și recuperate în anul curent	85SD	0.00	0.00	-82.00	-82.00
Consiliul Județean Iași	54.02	473,330.00	473,330.00	0.00	-473,330.00
<i>Secțiunea de funcționare</i>		470,000.00	470,000.00	0.00	-470,000.00
Cheltuieli curente	01	470,000.00	470,000.00	0.00	-470,000.00
- fonduri de rezerva	50	470,000.00	470,000.00	0.00	-470,000.00
<i>Secțiunea de dezvoltare</i>		3,330.00	3,330.00	0.00	-3,330.00
- alte transferuri	55	3,330.00	3,330.00	0.00	-3,330.00
 Direcția Județeană de Evidență a Persoanelor Iași	54.02	4,170,500.00	2,094,500.00	1,807,628.00	-286,872.00
<i>Secțiunea de funcționare</i>		4,127,000.00	2,051,000.00	1,807,710.00	-243,290.00

CONSILIUL JUDEȚEAN IAȘI

Anexă la Hotărârea

Nr. 271

Anul..... 25. IUL. 2018

TOTAL (SECȚIUNEA DE FUNCȚIONARE + SECȚIUNEA DE DEZVOLTARE)

- lei -

DENUMIREA INDICATORILOR	Cod indicator	Program aprobat 2018	Program Trim I+II	Execuție la data de 30.06.2018	Diferențe
Cheltuieli curente	01	4,127,000.00	2,051,000.00	1,828,000.00	-223,000.00
- transferuri între unitati ale administrației publice	51 SF	4,127,000.00	2,051,000.00	1,828,000.00	-223,000.00
Plăți efectuate în anii precedenți și recuperate în anul curent	85 SF	0.00	0.00	-20,290.00	-20,290.00
Secțiunea de dezvoltare		43,500.00	43,500.00	-82.00	-43,582.00
- transferuri între unitati ale administrației publice	51	43,500.00	43,500.00	0.00	-43,500.00
Plăți efectuate în anii precedenți și recuperate în anul curent	85SD	0.00	0.00	-82.00	-82.00
CAP. 55.02 Autorități publice și acțiuni externe	55.02	969,000.00	840,000.00	689,168.00	-150,832.00
Secțiunea de funcționare		969,000.00	840,000.00	689,168.00	-150,832.00
Cheltuieli curente	01	969,000.00	840,000.00	689,168.00	-150,832.00
- bunuri și servicii	20	729,000.00	720,000.00	569,168.00	-150,832.00
- dobanzi	30	240,000.00	120,000.00	120,000.00	0.00
Consiliul Județean Iași	55.02	969,000.00	840,000.00	689,168.00	-150,832.00
Secțiunea de funcționare		969,000.00	840,000.00	689,168.00	-150,832.00
Cheltuieli curente	01	969,000.00	840,000.00	689,168.00	-150,832.00
- bunuri și servicii	20	729,000.00	720,000.00	569,168.00	-150,832.00
- dobanzi	30	240,000.00	120,000.00	120,000.00	0.00
CAP. 56.02 Transferuri cu caracter general între diferite nivele ale administrației	56.02	2,277,000.00	1,168,000.00	142,465.00	-1,025,535.00
Secțiunea de funcționare		2,277,000.00	1,168,000.00	142,465.00	-1,025,535.00
Cheltuieli curente	01	2,277,000.00	1,168,000.00	142,465.00	-1,025,535.00
- transferuri între unitati ale administrației publice	51 SF	2,277,000.00	1,168,000.00	142,465.00	-1,025,535.00
Comuna Cotnari - Centrul de zi "Sf. Parascheva" Cotnari	56.02	141,000.00	72,000.00	0.00	-72,000.00
Secțiunea de funcționare		141,000.00	72,000.00	0.00	-72,000.00
Cheltuieli curente	01	141,000.00	72,000.00	0.00	-72,000.00
- transferuri între unitati ale administrației publice	51 SF	141,000.00	72,000.00	0.00	-72,000.00
Comuna Voinești - Centrul de îngrijire a copilului de tip after school (Centru de zi)	56.02	170,000.00	88,000.00	0.00	-88,000.00
Secțiunea de funcționare		170,000.00	88,000.00	0.00	-88,000.00
Cheltuieli curente	01	170,000.00	88,000.00	0.00	-88,000.00
- transferuri între unitati ale administrației publice	51 SF	170,000.00	88,000.00	0.00	-88,000.00
Comuna Ciurea - Centrul de zi Sf. Nicolae	56.02	141,000.00	72,000.00	63,261.00	-8,739.00
Secțiunea de funcționare		141,000.00	72,000.00	63,261.00	-8,739.00
Cheltuieli curente	01	141,000.00	72,000.00	63,261.00	-8,739.00
- transferuri între unitati ale administrației publice	51 SF	141,000.00	72,000.00	63,261.00	-8,739.00
Comuna Tomești - Centrul de zi "Sf. Maria"	56.02	141,000.00	72,000.00	0.00	-72,000.00
Secțiunea de funcționare		141,000.00	72,000.00	0.00	-72,000.00
Cheltuieli curente	01	141,000.00	72,000.00	0.00	-72,000.00
- transferuri între unitati ale administrației publice	51 SF	141,000.00	72,000.00	0.00	-72,000.00
Comuna Scobinți - Centrul de zi pentru copii	56.02	169,000.00	86,000.00	0.00	-86,000.00
Secțiunea de funcționare		169,000.00	86,000.00	0.00	-86,000.00
Cheltuieli curente	01	169,000.00	86,000.00	0.00	-86,000.00
- transferuri între unitati ale administrației publice	51 SF	169,000.00	86,000.00	0.00	-86,000.00
Comuna Heleșteni - Centrul de zi Hărmăneasa	56.02	175,000.00	90,000.00	20,924.00	-69,076.00
Secțiunea de funcționare		175,000.00	90,000.00	20,924.00	-69,076.00
Cheltuieli curente	01	175,000.00	90,000.00	20,924.00	-69,076.00
- transferuri între unitati ale administrației publice	51 SF	175,000.00	90,000.00	20,924.00	-69,076.00
Comuna Fântânele - Centrul de zi Fântânele	56.02	226,000.00	116,000.00	30,213.00	-85,787.00
Secțiunea de funcționare		226,000.00	116,000.00	30,213.00	-85,787.00
Cheltuieli curente	01	226,000.00	116,000.00	30,213.00	-85,787.00
- transferuri între unitati ale administrației publice	51 SF	226,000.00	116,000.00	30,213.00	-85,787.00
Comuna Ion Neculce - Centrul de zi Gănești	56.02	158,000.00	82,000.00	0.00	-82,000.00
Secțiunea de funcționare		158,000.00	82,000.00	0.00	-82,000.00
Cheltuieli curente	01	158,000.00	82,000.00	0.00	-82,000.00
- transferuri între unitati ale administrației publice	51 SF	158,000.00	82,000.00	0.00	-82,000.00
Comuna Miroslava - Centrul de zi pentru copii Cornești	56.02	113,000.00	58,000.00	0.00	-58,000.00
Secțiunea de funcționare		113,000.00	58,000.00	0.00	-58,000.00
Cheltuieli curente	01	113,000.00	58,000.00	0.00	-58,000.00
- transferuri între unitati ale administrației publice	51 SF	113,000.00	58,000.00	0.00	-58,000.00
Comuna Mogoșești-Iași - Centrul de zi pentru copii în sistem after school Hadâmbu	56.02	85,000.00	44,000.00	12,631.00	-31,369.00
Secțiunea de funcționare		85,000.00	44,000.00	12,631.00	-31,369.00
Cheltuieli curente	01	85,000.00	44,000.00	12,631.00	-31,369.00
- transferuri între unitati ale administrației publice	51 SF	85,000.00	44,000.00	12,631.00	-31,369.00
Comuna Ruginoasa - Centrul de zi Ruginoasa	56.02	147,000.00	76,000.00	0.00	-76,000.00
Secțiunea de funcționare		147,000.00	76,000.00	0.00	-76,000.00
Cheltuieli curente	01	147,000.00	76,000.00	0.00	-76,000.00
- transferuri între unitati ale administrației publice	51 SF	147,000.00	76,000.00	0.00	-76,000.00

CONSILIUL JUDEȚEAN IAȘI

Anexă la Hotărârea

Nr. 271

25. IUL. 2018

Anul..... Luna.....

TOTAL (SECȚIUNEA DE FUNCȚIONARE + SECȚIUNEA DE DEZVOLTARE)

- lei -

DENUMIREA INDICATORILOR	Cod indicator	Program aprobat 2018	Program Trim I+II	Execuție la data de 30.06.2018	Diferențe
Comuna Miroslava - Centrul de îngrijire de zi pentru copii aflați în situații de risc	56.02	169,000.00	86,000.00	0.00	-86,000.00
<i>Secțiunea de funcționare</i>		169,000.00	86,000.00	0.00	-86,000.00
Cheltuieli curente	01	169,000.00	86,000.00	0.00	-86,000.00
- transferuri între unități ale administrației publice	51 SF	169,000.00	86,000.00	0.00	-86,000.00
Comuna Ciurea - Centrul de zi "Dumbrava Minunată"	56.02	85,000.00	44,000.00	0.00	-44,000.00
<i>Secțiunea de funcționare</i>		85,000.00	44,000.00	0.00	-44,000.00
Cheltuieli curente	01	85,000.00	44,000.00	0.00	-44,000.00
- transferuri între unități ale administrației publice	51 SF	85,000.00	44,000.00	0.00	-44,000.00
Comuna Ciurea - Centrul de zi "Scufița Roșie"	56.02	102,000.00	52,000.00	0.00	-52,000.00
<i>Secțiunea de funcționare</i>		102,000.00	52,000.00	0.00	-52,000.00
Cheltuieli curente	01	102,000.00	52,000.00	0.00	-52,000.00
- transferuri între unități ale administrației publice	51 SF	102,000.00	52,000.00	0.00	-52,000.00
Comuna Mogoșești-Iași - Centrul de zi pentru copii aflați în situații de risc "Sf. Ștefan" Mogoșești	56.02	85,000.00	44,000.00	15,436.00	-28,564.00
<i>Secțiunea de funcționare</i>		85,000.00	44,000.00	15,436.00	-28,564.00
Cheltuieli curente	01	85,000.00	44,000.00	15,436.00	-28,564.00
- transferuri între unități ale administrației publice	51 SF	85,000.00	44,000.00	15,436.00	-28,564.00
Comuna Voinești - Centrul de zi pentru copii "Ioanid Romanescu"	56.02	170,000.00	86,000.00	0.00	-86,000.00
<i>Secțiunea de funcționare</i>		170,000.00	86,000.00	0.00	-86,000.00
Cheltuieli curente	01	170,000.00	86,000.00	0.00	-86,000.00
- transferuri între unități ale administrației publice	51 SF	170,000.00	86,000.00	0.00	-86,000.00
59.02 Partea II-a Apărare, ordine publică și siguranță națională	59.02	1,147,000.00	716,000.00	430,526.00	-285,474.00
<i>Secțiunea de funcționare</i>		1,147,000.00	716,000.00	430,526.00	-285,474.00
Cheltuieli curente	01	1,147,000.00	716,000.00	430,526.00	-285,474.00
- bunuri și servicii	20	1,147,000.00	716,000.00	430,526.00	-285,474.00
CAP. 60.02 Apărare	60.02	506,000.00	365,500.00	190,410.00	-175,090.00
<i>Secțiunea de funcționare</i>		506,000.00	365,500.00	190,410.00	-175,090.00
Cheltuieli curente	01	506,000.00	365,500.00	190,410.00	-175,090.00
- bunuri și servicii	20	506,000.00	365,500.00	190,410.00	-175,090.00
Consiliul Județean Iași	60.02	506,000.00	365,500.00	190,410.00	-175,090.00
<i>Secțiunea de funcționare</i>		506,000.00	365,500.00	190,410.00	-175,090.00
Cheltuieli curente	01	506,000.00	365,500.00	190,410.00	-175,090.00
- bunuri și servicii	20	506,000.00	365,500.00	190,410.00	-175,090.00
CAP. 61.02 Ordine publică și siguranță națională	61.02	641,000.00	350,500.00	240,116.00	-110,384.00
<i>Secțiunea de funcționare</i>		641,000.00	350,500.00	240,116.00	-110,384.00
Cheltuieli curente	01	641,000.00	350,500.00	240,116.00	-110,384.00
- bunuri și servicii	20	641,000.00	350,500.00	240,116.00	-110,384.00
Consiliul Județean Iași	61.02	641,000.00	350,500.00	240,116.00	-110,384.00
<i>Secțiunea de funcționare</i>		641,000.00	350,500.00	240,116.00	-110,384.00
Cheltuieli curente	01	641,000.00	350,500.00	240,116.00	-110,384.00
- bunuri și servicii	20	641,000.00	350,500.00	240,116.00	-110,384.00
63.02 Partea III-a Cheltuieli social-culturale	63.02	367,296,920.00	219,482,590.00	176,722,789.00	-42,759,801.00
<i>Secțiunea de funcționare</i>		336,646,140.00	198,045,220.00	174,036,078.00	-24,009,142.00
Cheltuieli curente	01	336,646,140.00	198,045,220.00	174,346,892.00	-23,698,328.00
- cheltuieli de personal	10	97,232,690.00	65,348,870.00	59,776,443.00	-5,572,427.00
- bunuri și servicii	20	23,861,080.00	14,700,270.00	10,838,117.00	-3,862,153.00
- transferuri între unități ale administrației publice	51 SF	50,036,780.00	30,272,790.00	22,948,764.00	-7,324,026.00
- alte transferuri	55 SF	1,830.00	1,830.00	1,826.00	-4.00
- asistența socială	57	148,938,000.00	77,690,850.00	72,959,172.00	-4,731,678.00
- alte cheltuieli	59	16,575,760.00	10,030,610.00	7,822,570.00	-2,208,040.00
Plăți efectuate în anii precedenți și recuperate în anul curent	85	0.00	0.00	-310,814.00	-310,814.00
<i>Secțiunea de dezvoltare</i>		30,650,780.00	21,437,370.00	2,686,711.00	-18,750,659.00
- transferuri între unități ale administrației publice	51	13,937,810.00	13,862,810.00	2,427,053.00	-11,435,757.00
- proiecte cu finanțare din fonduri externe nerambursabile	58	12,530,900.00	5,124,490.00	5,200.00	-5,119,290.00
- cheltuieli de capital	70	4,182,070.00	2,450,070.00	254,458.00	-2,195,612.00
CAP. 65.02 Învățământ	65.02	23,284,580.00	17,707,690.00	11,847,451.00	-5,860,239.00
<i>Secțiunea de funcționare</i>		21,829,320.00	17,152,430.00	11,800,571.00	-5,351,859.00
Cheltuieli curente	01	21,829,320.00	17,152,430.00	11,865,379.00	-5,287,051.00
- bunuri și servicii	20	8,360,080.00	5,269,270.00	2,404,926.00	-2,864,344.00
- asistența socială	57	12,963,000.00	11,623,970.00	9,370,622.00	-2,253,348.00
- alte cheltuieli	59	506,240.00	259,190.00	89,831.00	-169,359.00
Plăți efectuate în anii precedenți și recuperate în anul curent	85	0.00	0.00	-64,808.00	-64,808.00
<i>Secțiunea de dezvoltare</i>		1,455,260.00	555,260.00	46,880.00	-508,380.00
- cheltuieli de capital	70	1,455,260.00	555,260.00	46,880.00	-508,380.00
Consiliul Județean Iași	65.02	14,476,850.00	12,606,820.00	9,041,845.00	-3,564,975.00
<i>Secțiunea de funcționare</i>		13,489,000.00	12,518,970.00	9,041,845.00	-3,477,125.00

CONSILIUL JUDEȚEAN IAȘI

Anexă la Hotărârea

271
25.10.2018

Anul Luna Ziua

TOTAL (SECȚIUNEA DE FUNCȚIONARE + SECȚIUNEA DE DEZVOLTARE)

- lei -

DENUMIREA INDICATORILOR	Cod indicator	Program aprobat 2018	Program Trim I+II	Execuție la data de 30.06.2018	Diferențe
Cheltuieli curente	01	13,489,000.00	12,518,970.00	9,041,845.00	-3,477,125.00
- bunuri si servicii	20	1,941,000.00	1,608,000.00	80,820.00	-1,527,180.00
- asistenta sociala	57	11,548,000.00	10,910,970.00	8,961,025.00	-1,949,945.00
<i>Secțiunea de dezvoltare</i>		987,850.00	87,850.00	0.00	-87,850.00
- cheltuieli de capital	70	987,850.00	87,850.00	0.00	-87,850.00
Centrul Județean de Resurse și Asistență Educațională Iași	65.02	278,570.00	162,360.00	87,965.00	-74,395.00
<i>Secțiunea de funcționare</i>		278,570.00	162,360.00	87,965.00	-74,395.00
Cheltuieli curente	01	278,570.00	162,360.00	95,461.00	-66,899.00
- bunuri si servicii	20	188,330.00	118,170.00	74,385.00	-43,785.00
- alte cheltuieli	59	90,240.00	44,190.00	21,076.00	-23,114.00
Plăți efectuate în anii precedenți și recuperate în anul curent	85	0.00	0.00	-7,496.00	-7,496.00
Colegiul Tehnic "Ion Holban" Iași	65.02	1,681,900.00	1,070,900.00	493,365.00	-577,535.00
<i>Secțiunea de funcționare</i>		1,397,000.00	786,000.00	493,365.00	-292,635.00
Cheltuieli curente	01	1,397,000.00	786,000.00	493,365.00	-292,635.00
- bunuri si servicii	20	602,000.00	392,000.00	235,980.00	-156,020.00
- asistenta sociala	57	685,000.00	335,000.00	231,375.00	-103,625.00
- alte cheltuieli	59	110,000.00	59,000.00	26,010.00	-32,990.00
<i>Secțiunea de dezvoltare</i>		284,900.00	284,900.00	0.00	-284,900.00
- cheltuieli de capital	70	284,900.00	284,900.00	0.00	-284,900.00
Liceul Tehnologic Special "Vasile Pavelcu" Iași	65.02	2,040,000.00	1,150,000.00	732,503.00	-417,497.00
<i>Secțiunea de funcționare</i>		1,989,000.00	1,099,000.00	713,613.00	-385,387.00
Cheltuieli curente	01	1,989,000.00	1,099,000.00	714,826.00	-384,174.00
- bunuri si servicii	20	1,699,000.00	951,000.00	693,879.00	-257,121.00
- asistenta sociala	57	206,000.00	104,000.00	1,627.00	-102,373.00
- alte cheltuieli	59	84,000.00	44,000.00	19,320.00	-24,680.00
Plăți efectuate în anii precedenți și recuperate în anul curent	85	0.00	0.00	-1,213.00	-1,213.00
<i>Secțiunea de dezvoltare</i>		51,000.00	51,000.00	18,890.00	-32,110.00
- cheltuieli de capital	70	51,000.00	51,000.00	18,890.00	-32,110.00
Școala Gimnazială Specială Pașcani	65.02	939,000.00	545,000.00	240,967.00	-304,033.00
<i>Secțiunea de funcționare</i>		897,000.00	503,000.00	220,977.00	-282,023.00
Cheltuieli curente	01	897,000.00	503,000.00	220,977.00	-282,023.00
- bunuri si servicii	20	774,000.00	440,000.00	220,977.00	-219,023.00
- asistenta sociala	57	68,000.00	35,000.00	0.00	-35,000.00
- alte cheltuieli	59	55,000.00	28,000.00	0.00	-28,000.00
<i>Secțiunea de dezvoltare</i>		42,000.00	42,000.00	19,990.00	-22,010.00
- cheltuieli de capital	70	42,000.00	42,000.00	19,990.00	-22,010.00
Liceul Special "Moldova" Tg. Frumos	65.02	959,000.00	564,000.00	245,445.00	-318,555.00
<i>Secțiunea de funcționare</i>		959,000.00	564,000.00	245,445.00	-318,555.00
Cheltuieli curente	01	959,000.00	564,000.00	245,445.00	-318,555.00
- bunuri si servicii	20	879,000.00	524,000.00	245,445.00	-278,555.00
- asistenta sociala	57	80,000.00	40,000.00	0.00	-40,000.00
Școala Profesională Specială "Trinitas" Tg. Frumos	65.02	1,698,000.00	902,000.00	626,824.00	-275,176.00
<i>Secțiunea de funcționare</i>		1,650,000.00	854,000.00	618,824.00	-235,176.00
Cheltuieli curente	01	1,650,000.00	854,000.00	668,051.00	-185,949.00
- bunuri si servicii	20	1,443,000.00	750,000.00	602,526.00	-147,474.00
- asistenta sociala	57	143,000.00	72,000.00	65,525.00	-6,475.00
- alte cheltuieli	59	64,000.00	32,000.00	0.00	-32,000.00
Plăți efectuate în anii precedenți și recuperate în anul curent	85	0.00	0.00	-49,227.00	-49,227.00
<i>Secțiunea de dezvoltare</i>		48,000.00	48,000.00	8,000.00	-40,000.00
- cheltuieli de capital	70	48,000.00	48,000.00	8,000.00	-40,000.00
Școala Gimnazială Specială "Constantin Păunescu" Iași	65.02	1,189,260.00	689,510.00	371,916.00	-317,594.00
<i>Secțiunea de funcționare</i>		1,147,750.00	648,000.00	371,916.00	-276,084.00
Cheltuieli curente	01	1,147,750.00	648,000.00	378,788.00	-269,212.00
- bunuri si servicii	20	811,750.00	469,000.00	244,293.00	-224,707.00
- asistenta sociala	57	233,000.00	127,000.00	111,070.00	-15,930.00
- alte cheltuieli	59	103,000.00	52,000.00	23,425.00	-28,575.00
Plăți efectuate în anii precedenți și recuperate în anul curent	85	0.00	0.00	-6,872.00	-6,872.00
<i>Secțiunea de dezvoltare</i>		41,510.00	41,510.00	0.00	-41,510.00
- cheltuieli de capital	70	41,510.00	41,510.00	0.00	-41,510.00
Școala Gimnazială nr. 41 Iași	65.02	22,000.00	17,100.00	6,621.00	-10,479.00
<i>Secțiunea de funcționare</i>		22,000.00	17,100.00	6,621.00	-10,479.00
Cheltuieli curente	01	22,000.00	17,100.00	6,621.00	-10,479.00
- bunuri si servicii	20	22,000.00	17,100.00	6,621.00	-10,479.00
CAP. 66.02 Sănătate	66.02	25,085,840.00	19,840,700.00	3,846,088.00	-15,994,612.00
<i>Secțiunea de funcționare</i>		2,736,890.00	1,708,670.00	1,501,033.00	-207,637.00
Cheltuieli curente	01	2,736,890.00	1,708,670.00	1,501,033.00	-207,637.00
- transferuri între unități ale administrației publice	51 SF	2,736,890.00	1,708,670.00	1,501,033.00	-207,637.00
<i>Secțiunea de dezvoltare</i>		22,348,950.00	18,132,030.00	2,345,055.00	-15,786,975.00
- transferuri între unități ale administrației publice	51	22,348,950.00	18,132,030.00	2,345,055.00	-15,786,975.00

JUDEȚUL IAȘI
CONSILIUL JUDEȚEAN IAȘIAnexă la Hotărârea
Nr. 271

25 JUL 2018

Anul luna

TOTAL (SECȚIUNEA DE FUNCȚIONARE + SECȚIUNEA DE DEZVOLTARE)

- lei -

DENUMIREA INDICATORILOR	Cod indicator	Program aprobat 2018	Program Trim I+II	Execuție la data de 30.06.2018	Diferențe
- proiecte cu finanțare din fonduri externe nerambursabile aferente cadrului financiar 2014-2020	58	8,551,410.00	4,334,490.00	5,200.00	-4,329,290.00
- cheltuieli de capital	70	447,190.00	447,190.00	106,344.00	-340,846.00
Consiliul Județean Iași	66.02	8,998,600.00	4,781,680.00	111,544.00	-4,670,136.00
<i>Secțiunea de dezvoltare</i>		8,998,600.00	4,781,680.00	111,544.00	-4,670,136.00
- proiecte cu finanțare din fonduri externe nerambursabile aferente cadrului financiar 2014-2020	58	8,551,410.00	4,334,490.00	5,200.00	-4,329,290.00
- cheltuieli de capital	70	447,190.00	447,190.00	106,344.00	-340,846.00
Spitalul Clinic de Pneumoftiziologie Iași	66.02	2,158,570.00	2,152,570.00	100,000.00	-2,052,570.00
<i>Secțiunea de funcționare</i>		112,000.00	106,000.00	100,000.00	-6,000.00
Cheltuieli curente	01	112,000.00	106,000.00	100,000.00	-6,000.00
- transferuri între unități ale administrației publice	51 SF	112,000.00	106,000.00	100,000.00	-6,000.00
<i>Secțiunea de dezvoltare</i>		2,046,570.00	2,046,570.00	0.00	-2,046,570.00
- transferuri între unități ale administrației publice	51	2,046,570.00	2,046,570.00	0.00	-2,046,570.00
Spitalul Clinic de Obstetrică și Ginecologie "Elena Doamna" Iași	66.02	529,000.00	514,000.00	0.00	-514,000.00
<i>Secțiunea de funcționare</i>		29,000.00	14,000.00	0.00	-14,000.00
Cheltuieli curente	01	29,000.00	14,000.00	0.00	-14,000.00
- transferuri între unități ale administrației publice	51 SF	29,000.00	14,000.00	0.00	-14,000.00
<i>Secțiunea de dezvoltare</i>		500,000.00	500,000.00	0.00	-500,000.00
- transferuri între unități ale administrației publice	51	500,000.00	500,000.00	0.00	-500,000.00
Spitalul Clinic de Obstetrică și Ginecologie "Cuza Vodă" Iași	66.02	42,000.00	22,000.00	0.00	-22,000.00
<i>Secțiunea de funcționare</i>		42,000.00	22,000.00	0.00	-22,000.00
Cheltuieli curente	01	42,000.00	22,000.00	0.00	-22,000.00
- transferuri între unități ale administrației publice	51 SF	42,000.00	22,000.00	0.00	-22,000.00
Spitalul Clinic de Urgență "Prof. Dr. N. Oblu" Iași	66.02	9,295,320.00	9,279,320.00	2,251,032.00	-7,028,288.00
<i>Secțiunea de funcționare</i>		38,000.00	22,000.00	17,521.00	-4,479.00
Cheltuieli curente	01	38,000.00	22,000.00	17,521.00	-4,479.00
- transferuri între unități ale administrației publice	51 SF	38,000.00	22,000.00	17,521.00	-4,479.00
<i>Secțiunea de dezvoltare</i>		9,257,320.00	9,257,320.00	2,233,511.00	-7,023,809.00
- transferuri între unități ale administrației publice	51	9,257,320.00	9,257,320.00	2,233,511.00	-7,023,809.00
Spitalul Clinic de Boli Infecțioase "Sf. Parascheva" Iași	66.02	1,575,460.00	1,560,460.00	2,430.00	-1,558,030.00
<i>Secțiunea de funcționare</i>		29,000.00	14,000.00	2,430.00	-11,570.00
Cheltuieli curente	01	29,000.00	14,000.00	2,430.00	-11,570.00
- transferuri între unități ale administrației publice	51 SF	29,000.00	14,000.00	2,430.00	-11,570.00
<i>Secțiunea de dezvoltare</i>		1,546,460.00	1,546,460.00	0.00	-1,546,460.00
- transferuri între unități ale administrației publice	51	1,546,460.00	1,546,460.00	0.00	-1,546,460.00
Spitalul Clinic de Urgență pentru Copii "Sf. Maria" Iași	66.02	82,000.00	42,000.00	36,690.00	-5,310.00
<i>Secțiunea de funcționare</i>		82,000.00	42,000.00	36,690.00	-5,310.00
Cheltuieli curente	01	82,000.00	42,000.00	36,690.00	-5,310.00
- transferuri între unități ale administrației publice	51 SF	82,000.00	42,000.00	36,690.00	-5,310.00
Unitatea medico-socială Bivolari	66.02	734,780.00	354,600.00	323,904.00	-30,696.00
<i>Secțiunea de funcționare</i>		734,780.00	354,600.00	323,904.00	-30,696.00
Cheltuieli curente	01	734,780.00	354,600.00	323,904.00	-30,696.00
- transferuri între unități ale administrației publice	51 SF	734,780.00	354,600.00	323,904.00	-30,696.00
Unitatea medico-socială Răducăneni	66.02	935,270.00	581,470.00	524,308.00	-57,162.00
<i>Secțiunea de funcționare</i>		935,270.00	581,470.00	524,308.00	-57,162.00
Cheltuieli curente	01	935,270.00	581,470.00	524,308.00	-57,162.00
- transferuri între unități ale administrației publice	51 SF	935,270.00	581,470.00	524,308.00	-57,162.00
Unitatea de Asistență Medico-Socială Podu-Iloaiei	66.02	734,840.00	552,600.00	496,180.00	-56,420.00
<i>Secțiunea de funcționare</i>		734,840.00	552,600.00	496,180.00	-56,420.00
Cheltuieli curente	01	734,840.00	552,600.00	496,180.00	-56,420.00
- transferuri între unități ale administrației publice	51 SF	734,840.00	552,600.00	496,180.00	-56,420.00
CAP. 67.02 Cultură, recreere și religie	67.02	60,961,020.00	35,889,990.00	25,819,311.00	-10,070,679.00
<i>Secțiunea de funcționare</i>		55,088,980.00	34,082,440.00	25,743,758.00	-8,338,682.00
Cheltuieli curente	01	55,088,980.00	34,082,440.00	25,819,566.00	-8,262,874.00
- transferuri între unități ale administrației publice	51 SF	40,150,980.00	24,904,440.00	18,394,149.00	-6,510,291.00
- alte cheltuieli	59	14,938,000.00	9,178,000.00	7,425,417.00	-1,752,583.00
Plăți efectuate în anii precedenți și recuperate în anul curent	85	0.00	0.00	-75,808.00	-75,808.00
<i>Secțiunea de dezvoltare</i>		5,872,040.00	1,807,550.00	75,553.00	-1,731,997.00
- transferuri între unități ale administrației publice	51	461,460.00	386,460.00	75,553.00	-310,907.00
- proiecte cu finanțare din fonduri externe nerambursabile aferente cadrului financiar 2014-2020	58	3,979,490.00	790,000.00	0.00	-790,000.00
- cheltuieli de capital	70	1,431,090.00	631,090.00	0.00	-631,090.00
Consiliul Județean Iași	67.02	5,730,580.00	1,741,090.00	0.00	-1,741,090.00
<i>Secțiunea de funcționare</i>		320,000.00	320,000.00	0.00	-320,000.00
Cheltuieli curente	01	320,000.00	320,000.00	0.00	-320,000.00
- alte cheltuieli	59	320,000.00	320,000.00	0.00	-320,000.00
<i>Secțiunea de dezvoltare</i>		5,410,580.00	1,421,090.00	0.00	-1,421,090.00

CONSILIUL JUDEȚEAN IAȘI

Anexă la Hotărârea

Nr. 271

Anul Lună 25. IUL. 2018

TOTAL (SECȚIUNEA DE FUNCȚIONARE + SECȚIUNEA DE DEZVOLTARE)

- lei -

DENUMIREA INDICATORILOR	Cod indicator	Program aprobat 2018	Program Trim I+II	Execuție la data de 30.06.2018	Diferențe
- proiecte cu finanțare din fonduri externe nerambursabile aferente cadrului financiar 2014-2020	58	3,979,490.00	790,000.00	0.00	-790,000.00
- cheltuieli de capital	70	1,431,090.00	631,090.00	0.00	-631,090.00
Biblioteca Județeană "Gheorghe Asachi" Iași	67.02	7,286,570.00	3,669,080.00	3,595,853.00	-73,227.00
<i>Secțiunea de funcționare</i>		7,275,570.00	3,658,080.00	3,584,894.00	-73,186.00
Cheltuieli curente	01	7,275,570.00	3,658,080.00	3,584,894.00	-73,186.00
- transferuri între unități ale administrației publice	51 SF	7,275,570.00	3,658,080.00	3,584,894.00	-73,186.00
<i>Secțiunea de dezvoltare</i>		11,000.00	11,000.00	10,959.00	-41.00
- transferuri între unități ale administrației publice	51	11,000.00	11,000.00	10,959.00	-41.00
Centrul Județean pentru Conservarea și Promovarea Culturii Tradiționale Iași	67.02	1,014,540.00	475,960.00	315,796.00	-160,164.00
<i>Secțiunea de funcționare</i>		986,540.00	447,960.00	291,900.00	-156,060.00
Cheltuieli curente	01	986,540.00	447,960.00	291,900.00	-156,060.00
- transferuri între unități ale administrației publice	51 SF	986,540.00	447,960.00	291,900.00	-156,060.00
<i>Secțiunea de dezvoltare</i>		28,000.00	28,000.00	23,896.00	-4,104.00
- transferuri între unități ale administrației publice	51	28,000.00	28,000.00	23,896.00	-4,104.00
Școala Populară de Arte "Titel Popovici" Iași	67.02	1,425,000.00	751,500.00	597,000.00	-154,500.00
<i>Secțiunea de funcționare</i>		1,425,000.00	751,500.00	597,000.00	-154,500.00
Cheltuieli curente	01	1,425,000.00	751,500.00	597,000.00	-154,500.00
- transferuri între unități ale administrației publice	51 SF	1,425,000.00	751,500.00	597,000.00	-154,500.00
Teatrul pentru Copii și Tineret "Lucașfăruș" Iași	67.02	7,044,000.00	3,994,000.00	3,110,641.00	-883,359.00
<i>Secțiunea de funcționare</i>		6,966,000.00	3,916,000.00	3,110,641.00	-805,359.00
Cheltuieli curente	01	6,966,000.00	3,916,000.00	3,110,641.00	-805,359.00
- transferuri între unități ale administrației publice	51 SF	6,966,000.00	3,916,000.00	3,110,641.00	-805,359.00
<i>Secțiunea de dezvoltare</i>		78,000.00	78,000.00	0.00	-78,000.00
- transferuri între unități ale administrației publice	51	78,000.00	78,000.00	0.00	-78,000.00
Muzeul Național al Literaturii Române Iași	67.02	5,332,850.00	3,813,910.00	1,588,469.00	-2,225,441.00
<i>Secțiunea de funcționare</i>		5,181,190.00	3,662,250.00	1,588,469.00	-2,073,781.00
Cheltuieli curente	01	5,181,190.00	3,662,250.00	1,615,064.00	-2,047,186.00
- transferuri între unități ale administrației publice	51 SF	5,181,190.00	3,662,250.00	1,615,064.00	-2,047,186.00
Plăți efectuate în anii precedenți și recuperate în anul curent	85	0.00	0.00	-26,595.00	-26,595.00
<i>Secțiunea de dezvoltare</i>		151,660.00	151,660.00	0.00	-151,660.00
- transferuri între unități ale administrației publice	51	151,660.00	151,660.00	0.00	-151,660.00
Filarmonica "Moldova" Iași	67.02	17,400,800.00	12,343,800.00	9,106,265.00	-3,237,535.00
<i>Secțiunea de funcționare</i>		17,288,000.00	12,231,000.00	9,065,567.00	-3,165,433.00
Cheltuieli curente	01	17,288,000.00	12,231,000.00	9,103,000.00	-3,128,000.00
- transferuri între unități ale administrației publice	51 SF	17,288,000.00	12,231,000.00	9,103,000.00	-3,128,000.00
Plăți efectuate în anii precedenți și recuperate în anul curent	85	0.00	0.00	-37,433.00	-37,433.00
<i>Secțiunea de dezvoltare</i>		112,800.00	112,800.00	40,698.00	-72,102.00
- transferuri între unități ale administrației publice	51	112,800.00	112,800.00	40,698.00	-72,102.00
Ansamblul Folcloric al Județului Iași	67.02	1,108,680.00	242,650.00	91,650.00	-151,000.00
<i>Secțiunea de funcționare</i>		1,028,680.00	237,650.00	91,650.00	-146,000.00
Cheltuieli curente	01	1,028,680.00	237,650.00	91,650.00	-146,000.00
- transferuri între unități ale administrației publice	51 SF	1,028,680.00	237,650.00	91,650.00	-146,000.00
<i>Secțiunea de dezvoltare</i>		80,000.00	5,000.00	0.00	-5,000.00
- transferuri între unități ale administrației publice	51	80,000.00	5,000.00	0.00	-5,000.00
Mitropolia Moldovei și Bucovinei	67.02	12,806,000.00	7,776,000.00	6,510,840.00	-1,265,160.00
<i>Secțiunea de funcționare</i>		12,806,000.00	7,776,000.00	6,510,840.00	-1,265,160.00
Cheltuieli curente	01	12,806,000.00	7,776,000.00	6,522,620.00	-1,253,380.00
- alte cheltuieli	59	12,806,000.00	7,776,000.00	6,522,620.00	-1,253,380.00
Plăți efectuate în anii precedenți și recuperate în anul curent	85	0.00	0.00	-11,780.00	-11,780.00
Episcopia Romano - Catolică Iași	67.02	1,364,000.00	836,000.00	778,596.00	-57,404.00
<i>Secțiunea de funcționare</i>		1,364,000.00	836,000.00	778,596.00	-57,404.00
Cheltuieli curente	01	1,364,000.00	836,000.00	778,596.00	-57,404.00
- alte cheltuieli	59	1,364,000.00	836,000.00	778,596.00	-57,404.00
Biserica Ortodoxă Rusă de Rit Vechi - Episcopia Moldovei	67.02	304,000.00	162,000.00	51,906.00	-110,094.00
<i>Secțiunea de funcționare</i>		304,000.00	162,000.00	51,906.00	-110,094.00
Cheltuieli curente	01	304,000.00	162,000.00	51,906.00	-110,094.00
- alte cheltuieli	59	304,000.00	162,000.00	51,906.00	-110,094.00
Biserica Armeană	67.02	84,000.00	48,000.00	44,490.00	-3,510.00
<i>Secțiunea de funcționare</i>		84,000.00	48,000.00	44,490.00	-3,510.00
Cheltuieli curente	01	84,000.00	48,000.00	44,490.00	-3,510.00
- alte cheltuieli	59	84,000.00	48,000.00	44,490.00	-3,510.00
Biserica Creștină dnpă Evanghelie	67.02	60,000.00	36,000.00	27,805.00	-8,195.00
<i>Secțiunea de funcționare</i>		60,000.00	36,000.00	27,805.00	-8,195.00
Cheltuieli curente	01	60,000.00	36,000.00	27,805.00	-8,195.00
- alte cheltuieli	59	60,000.00	36,000.00	27,805.00	-8,195.00
CAP. 68.02 Asigurări și asistență socială	68.02	257,965,480.00	146,044,210.00	135,209,939.00	-10,834,271.00
<i>Secțiunea de funcționare</i>		256,990,950.00	145,101,680.00	134,990,716.00	-10,110,964.00
Cheltuieli curente	01	256,990,950.00	145,101,680.00	135,160,914.00	-9,940,766.00

CONSILIUL JUDEȚEAN IAȘI

Anexă la Hotărârea

Nr. 271
25. IUL 2018

Anul Luna Ziua

TOTAL (SECȚIUNEA DE FUNCȚIONARE + SECȚIUNEA DE DEZVOLTARE)

- lei -

DENUMIREA INDICATORILOR	Cod indicator	Program aprobat 2018	Program Trim I-II	Execuție la data de 30.06.2018	Diferențe
- cheltuieli de personal	10	97,232,690.00	65,348,870.00	59,776,443.00	-5,572,427.00
- bunuri și servicii	20	15,501,000.00	9,431,000.00	8,433,191.00	-997,809.00
- transferuri între unități ale administrației publice	51 SF	7,148,910.00	3,659,680.00	3,053,582.00	-606,098.00
- alte transferuri	55 SF	1,830.00	1,830.00	1,826.00	-4.00
- asistența socială	57	135,975,000.00	66,066,880.00	63,588,550.00	-2,478,330.00
- alte cheltuieli	59	1,131,520.00	593,420.00	307,322.00	-286,098.00
Plăți efectuate în anii precedenți și recuperate în anul curent	85	0.00	0.00	-170,198.00	-170,198.00
Secțiunea de dezvoltare		974,530.00	942,530.00	219,223.00	-723,307.00
- transferuri între unități ale administrației publice	51	126,000.00	126,000.00	117,989.00	-8,011.00
- cheltuieli de capital	70	848,530.00	816,530.00	101,234.00	-715,296.00
Consiliul Județean Iași	68.02	175,000.00	175,000.00	0.00	-175,000.00
Secțiunea de funcționare		175,000.00	175,000.00	0.00	-175,000.00
Cheltuieli curente	01	175,000.00	175,000.00	0.00	-175,000.00
- alte cheltuieli	59	175,000.00	175,000.00	0.00	-175,000.00
Direcția Generală de Asistență Socială și Protecția Copilului Iași	68.02	250,515,570.00	142,083,530.00	132,038,368.00	-10,045,162.00
a) asistența acordată pt. familie și copii		85,574,010.00	57,169,630.00	50,930,089.00	-6,239,541.00
b) asistență socială în caz de boli și invaliditate		135,284,030.00	65,757,030.00	63,385,026.00	-2,372,004.00
c) asistență acordată persoanelor în vârstă		29,657,530.00	19,156,870.00	17,723,253.00	-1,433,617.00
Secțiunea de funcționare		249,667,040.00	141,267,000.00	131,937,134.00	-9,329,866.00
Cheltuieli curente	01	249,667,040.00	141,267,000.00	132,107,332.00	-9,159,668.00
- cheltuieli de personal	10	97,232,690.00	65,348,870.00	59,776,443.00	-5,572,427.00
a) asistența acordată pt. familie și copii		73,264,690.00	49,652,000.00	45,077,791.00	-4,574,209.00
c) asistență acordată persoanelor în vârstă		23,968,000.00	15,696,870.00	14,698,652.00	-998,218.00
- bunuri și servicii	20	15,501,000.00	9,431,000.00	8,433,191.00	-997,809.00
a) asistența acordată pt. familie și copii		9,498,000.00	5,839,000.00	5,110,973.00	-728,027.00
b) asistență socială în caz de boli și invaliditate		650,000.00	360,000.00	348,943.00	-11,057.00
c) asistență acordată persoanelor în vârstă		5,353,000.00	3,232,000.00	2,973,275.00	-258,725.00
- alte transferuri	55 SF	1,830.00	1,830.00	1,826.00	-4.00
b) asistență socială în caz de boli și invaliditate		1,830.00	1,830.00	1,826.00	-4.00
- asistența socială	57	135,975,000.00	66,066,880.00	63,588,550.00	-2,478,330.00
a) asistența acordată pt. familie și copii		1,169,690.00	576,880.00	435,683.00	-141,197.00
b) asistență socială în caz de boli și invaliditate		134,632,000.00	65,395,000.00	63,083,593.00	-2,311,407.00
c) asistență acordată persoanelor în vârstă		173,310.00	95,000.00	69,274.00	-25,726.00
- alte cheltuieli	59	956,520.00	418,420.00	307,322.00	-111,098.00
a) asistența acordată pt. familie și copii		909,100.00	397,220.00	296,406.00	-100,814.00
b) asistență socială în caz de boli și invaliditate		200.00	200.00	200.00	0.00
c) asistență acordată persoanelor în vârstă		47,220.00	21,000.00	10,716.00	-10,284.00
Plăți efectuate în anii precedenți și recuperate în anul curent	85	0.00	0.00	-170,198.00	-170,198.00
a) asistența acordată pt. familie și copii		0.00	0.00	-91,998.00	-91,998.00
b) asistență socială în caz de boli și invaliditate		0.00	0.00	-49,536.00	-49,536.00
c) asistență acordată persoanelor în vârstă		0.00	0.00	-28,664.00	-28,664.00
Secțiunea de dezvoltare		848,530.00	816,530.00	101,234.00	-715,296.00
- cheltuieli de capital	70	848,530.00	816,530.00	101,234.00	-715,296.00
a) asistența acordată pt. familie și copii		732,530.00	704,530.00	101,234.00	-603,296.00
c) asistență acordată persoanelor în vârstă		116,000.00	112,000.00	0.00	-112,000.00
Unitatea medico-socială Bivolari	68.02	2,835,660.00	1,409,990.00	1,115,000.00	-294,990.00
Secțiunea de funcționare		2,835,660.00	1,409,990.00	1,115,000.00	-294,990.00
Cheltuieli curente	01	2,835,660.00	1,409,990.00	1,115,000.00	-294,990.00
- transferuri între unități ale administrației publice	51 SF	2,835,660.00	1,409,990.00	1,115,000.00	-294,990.00
Unitatea medico-socială Răducăneni	68.02	3,286,540.00	1,739,540.00	1,606,492.00	-133,048.00
Secțiunea de funcționare		3,160,540.00	1,613,540.00	1,488,503.00	-125,037.00
Cheltuieli curente	01	3,160,540.00	1,613,540.00	1,488,503.00	-125,037.00
- transferuri între unități ale administrației publice	51 SF	3,160,540.00	1,613,540.00	1,488,503.00	-125,037.00
Secțiunea de dezvoltare		126,000.00	126,000.00	117,989.00	-8,011.00
- transferuri între unități ale administrației publice	51	126,000.00	126,000.00	117,989.00	-8,011.00
Unitatea de Asistență Medico-Socială Podu-Iloaiei	68.02	1,152,710.00	636,150.00	450,079.00	-186,071.00
Secțiunea de funcționare		1,152,710.00	636,150.00	450,079.00	-186,071.00
Cheltuieli curente	01	1,152,710.00	636,150.00	450,079.00	-186,071.00
- transferuri între unități ale administrației publice	51 SF	1,152,710.00	636,150.00	450,079.00	-186,071.00
69.02 Partea IV-a Servicii și dezvoltare publică, locuințe, mediu și ape	69.02	19,902,340.00	15,849,330.00	8,076,781.00	-7,772,549.00
Secțiunea de funcționare		3,400,550.00	2,374,400.00	2,213,393.00	-161,007.00
Cheltuieli curente	01	3,400,550.00	2,374,400.00	2,213,393.00	-161,007.00
- bunuri și servicii	20	195,550.00	161,000.00	0.00	-161,000.00
- alte transferuri	55 SF	3,205,000.00	2,213,400.00	2,213,393.00	-7.00
Secțiunea de dezvoltare		16,501,790.00	13,474,930.00	5,863,388.00	-7,611,542.00
- alte transferuri	55	92,550.00	92,550.00	92,542.00	-8.00
- proiecte cu finanțare din FEN postaderare	56	5,266,400.00	5,266,400.00	27,319.00	-5,239,081.00

CONSILIUL JUDEȚEAN IAȘI

Anexă la Hotărârea

Nr. 271

Anul 2018 Luna Iulie 25. IUL. 2018

TOTAL (SECȚIUNEA DE FUNCȚIONARE + SECȚIUNEA DE DEZVOLTARE)

- lei -

DENUMIREA INDICATORILOR	Cod indicator	Program aprobat 2018	Program Trim I+II	Execuție la data de 30.06.2018	Diferențe
- proiecte cu finanțare din fonduri externe nerambursabile aferente cadrului financiar 2014-2020	58	10,351,740.00	7,982,880.00	5,743,527.00	-2,239,353.00
- cheltuieli de capital	70	133,100.00	133,100.00	0.00	-133,100.00
- rambursari de credite	81	658,000.00	0.00	0.00	0.00
CAP. 70.02 Locuințe, servicii și dezvoltare publică	70.02	3,297,550.00	2,305,950.00	2,305,935.00	-15.00
<i>Secțiunea de funcționare</i>		3,205,000.00	2,213,400.00	2,213,393.00	-7.00
Cheltuieli curente	01	3,205,000.00	2,213,400.00	2,213,393.00	-7.00
- alte transferuri	55 SF	3,205,000.00	2,213,400.00	2,213,393.00	-7.00
<i>Secțiunea de dezvoltare</i>		92,550.00	92,550.00	92,542.00	-8.00
- alte transferuri	55	92,550.00	92,550.00	92,542.00	-8.00
Consiliul Județean Iași	70.02	92,550.00	92,550.00	92,542.00	-8.00
<i>Secțiunea de dezvoltare</i>		92,550.00	92,550.00	92,542.00	-8.00
- alte transferuri	55	92,550.00	92,550.00	92,542.00	-8.00
S.C. APAVITAL S.A. Iași	70.02	3,205,000.00	2,213,400.00	2,213,393.00	-7.00
<i>Secțiunea de funcționare</i>		3,205,000.00	2,213,400.00	2,213,393.00	-7.00
Cheltuieli curente	01	3,205,000.00	2,213,400.00	2,213,393.00	-7.00
- alte transferuri	55 SF	3,205,000.00	2,213,400.00	2,213,393.00	-7.00
CAP. 74.02 Protecția mediului	74.02	16,604,790.00	13,543,380.00	5,770,846.00	-7,772,534.00
<i>Secțiunea de funcționare</i>		195,550.00	161,000.00	0.00	-161,000.00
Cheltuieli curente	01	195,550.00	161,000.00	0.00	-161,000.00
- bunuri și servicii	20	195,550.00	161,000.00	0.00	-161,000.00
<i>Secțiunea de dezvoltare</i>		16,409,240.00	13,382,380.00	5,770,846.00	-7,611,534.00
- proiecte cu finanțare din FEN postaderare	56	5,266,400.00	5,266,400.00	27,319.00	-5,239,081.00
- proiecte cu finanțare din fonduri externe nerambursabile aferente cadrului financiar 2014-2020	58	10,351,740.00	7,982,880.00	5,743,527.00	-2,239,353.00
- cheltuieli de capital	70	133,100.00	133,100.00	0.00	-133,100.00
- rambursari de credite	81	658,000.00	0.00	0.00	0.00
Consiliul Județean Iași	74.02	16,604,790.00	13,543,380.00	5,770,846.00	-7,772,534.00
<i>Secțiunea de funcționare</i>		195,550.00	161,000.00	0.00	-161,000.00
Cheltuieli curente	01	195,550.00	161,000.00	0.00	-161,000.00
- bunuri și servicii	20	195,550.00	161,000.00	0.00	-161,000.00
<i>Secțiunea de dezvoltare</i>		16,409,240.00	13,382,380.00	5,770,846.00	-7,611,534.00
- proiecte cu finanțare din FEN postaderare	56	5,266,400.00	5,266,400.00	27,319.00	-5,239,081.00
- proiecte cu finanțare din fonduri externe nerambursabile aferente cadrului financiar 2014-2020	58	10,351,740.00	7,982,880.00	5,743,527.00	-2,239,353.00
- cheltuieli de capital	70	133,100.00	133,100.00	0.00	-133,100.00
- rambursari de credite	81	658,000.00	0.00	0.00	0.00
79.02 Partea V-a Acțiuni economice	79.02	155,016,850.00	39,377,600.00	14,016,686.00	-25,360,914.00
<i>Secțiunea de funcționare</i>		19,627,720.00	12,602,720.00	5,992,918.00	-6,609,802.00
Cheltuieli curente	01	19,627,720.00	12,602,720.00	6,000,625.00	-6,602,095.00
- bunuri și servicii	20	24,720.00	8,720.00	0.00	-8,720.00
- transferuri între unități ale administrației publice	51 SF	14,262,000.00	8,296,000.00	5,559,700.00	-2,736,300.00
- alte transferuri	55 SF	487,000.00	350,000.00	0.00	-350,000.00
- alte cheltuieli	59	4,854,000.00	3,948,000.00	440,925.00	-3,507,075.00
Plăți efectuate în anii precedenți și recuperate în anul curent	85	0.00	0.00	-7,707.00	-7,707.00
<i>Secțiunea de dezvoltare</i>		135,389,130.00	26,774,880.00	8,023,768.00	-18,751,112.00
- transferuri între unități ale administrației publice	51	99,351,730.00	15,933,750.00	4,021,723.00	-11,912,027.00
- alte transferuri	55	244,300.00	244,300.00	0.00	-244,300.00
- proiecte cu finanțare din fonduri externe nerambursabile aferente cadrului financiar 2014-2020	58	24,399,000.00	3,740,000.00	0.00	-3,740,000.00
- cheltuieli de capital	70	11,394,100.00	6,856,830.00	4,002,045.00	-2,854,785.00
CAP. 80.02 Acțiuni generale economice, comerciale și de muncă	80.02	7,209,940.00	2,672,670.00	0.00	-2,672,670.00
<i>Secțiunea de dezvoltare</i>		7,209,940.00	2,672,670.00	0.00	-2,672,670.00
- cheltuieli de capital	70	7,209,940.00	2,672,670.00	0.00	-2,672,670.00
Consiliul Județean Iași	80.02	7,209,940.00	2,672,670.00	0.00	-2,672,670.00
<i>Secțiunea de dezvoltare</i>		7,209,940.00	2,672,670.00	0.00	-2,672,670.00
- cheltuieli de capital	70	7,209,940.00	2,672,670.00	0.00	-2,672,670.00
CAP. 83.02 Agricultură, silvicultură, piscicultură și vânătoare	83.02	24,720.00	8,720.00	0.00	-8,720.00
<i>Secțiunea de funcționare</i>		24,720.00	8,720.00	0.00	-8,720.00
Cheltuieli curente	01	24,720.00	8,720.00	0.00	-8,720.00
- bunuri și servicii	20	24,720.00	8,720.00	0.00	-8,720.00
Consiliul Județean Iași	83.02	24,720.00	8,720.00	0.00	-8,720.00
<i>Secțiunea de funcționare</i>		24,720.00	8,720.00	0.00	-8,720.00
Cheltuieli curente	01	24,720.00	8,720.00	0.00	-8,720.00
- bunuri și servicii	20	24,720.00	8,720.00	0.00	-8,720.00
CAP. 84.02 Transporturi	84.02	142,441,190.00	32,398,210.00	13,583,468.00	-18,814,742.00
<i>Secțiunea de funcționare</i>		14,262,000.00	8,296,000.00	5,559,700.00	-2,736,300.00
Cheltuieli curente	01	14,262,000.00	8,296,000.00	5,559,700.00	-2,736,300.00
- transferuri între unități ale administrației publice	51 SF	14,262,000.00	8,296,000.00	5,559,700.00	-2,736,300.00

CONSILIUL JUDEȚEAN IAȘI
 Anexă la Hotărârea
 Nr. 271
 Anul Lună **25. IUL. 2018**

TOTAL (SECȚIUNEA DE FUNCȚIONARE + SECȚIUNEA DE DEZVOLTARE)

- lei -

DENUMIREA INDICATORILOR	Cod indicator	Program aprobat 2018	Program Trim I+II	Execuție la data de 30.06.2018	Diferențe
<i>Secțiunea de dezvoltare</i>		128,179,190.00	24,102,210.00	8,023,768.00	-16,078,442.00
- transferuri între unități ale administrației publice	51	99,351,730.00	15,933,750.00	4,021,723.00	-11,912,027.00
- alte transferuri	55	244,300.00	244,300.00	0.00	-244,300.00
- proiecte cu finanțare din fonduri externe nerambursabile	58	24,399,000.00	3,740,000.00	0.00	-3,740,000.00
- cheltuieli de capital	70	4,184,160.00	4,184,160.00	4,002,045.00	-182,115.00
Consiliul Județean Iași	84.02	28,827,460.00	8,168,460.00	4,002,045.00	-4,166,415.00
<i>Secțiunea de dezvoltare</i>		28,827,460.00	8,168,460.00	4,002,045.00	-4,166,415.00
- alte transferuri	55	244,300.00	244,300.00	0.00	-244,300.00
- proiecte cu finanțare din fonduri externe nerambursabile	58	24,399,000.00	3,740,000.00	0.00	-3,740,000.00
- cheltuieli de capital	70	4,184,160.00	4,184,160.00	4,002,045.00	-182,115.00
Direcția Județeană de Administrare a Drumurilor și Podurilor Iași	84.02	113,613,730.00	24,229,750.00	9,581,423.00	-14,648,327.00
<i>Secțiunea de funcționare</i>		14,262,000.00	8,296,000.00	5,559,700.00	-2,736,300.00
Cheltuieli curente	01	14,262,000.00	8,296,000.00	5,559,700.00	-2,736,300.00
- transferuri între unități ale administrației publice	51 SF	14,262,000.00	8,296,000.00	5,559,700.00	-2,736,300.00
<i>Secțiunea de dezvoltare</i>		99,351,730.00	15,933,750.00	4,021,723.00	-11,912,027.00
- transferuri între unități ale administrației publice	51	99,351,730.00	15,933,750.00	4,021,723.00	-11,912,027.00
CAP. 87.02 Acțiuni economice	87.02	5,341,000.00	4,298,000.00	433,218.00	-3,864,782.00
<i>Secțiunea de funcționare</i>		5,341,000.00	4,298,000.00	433,218.00	-3,864,782.00
Cheltuieli curente	01	5,341,000.00	4,298,000.00	440,925.00	-3,857,075.00
- alte transferuri	55 SF	487,000.00	350,000.00	0.00	-350,000.00
- alte cheltuieli	59	4,854,000.00	3,948,000.00	440,925.00	-3,507,075.00
Plăți efectuate în anii precedenți și recuperate în anul curent	85	0.00	0.00	-7,707.00	-7,707.00
Consiliul Județean Iași	87.02	5,341,000.00	4,298,000.00	433,218.00	-3,864,782.00
<i>Secțiunea de funcționare</i>		5,341,000.00	4,298,000.00	433,218.00	-3,864,782.00
Cheltuieli curente	01	5,341,000.00	4,298,000.00	440,925.00	-3,857,075.00
- alte transferuri	55 SF	487,000.00	350,000.00	0.00	-350,000.00
- alte cheltuieli	59	4,854,000.00	3,948,000.00	440,925.00	-3,507,075.00
Plăți efectuate în anii precedenți și recuperate în anul curent	85	0.00	0.00	-7,707.00	-7,707.00
TOTAL CHELTUIELI		590,854,000.00	307,536,840.00	215,967,334.00	-91,569,506.00
<i>Secțiunea de funcționare</i>		399,268,860.00	240,396,190.00	197,349,947.00	-43,046,243.00
Cheltuieli curente	01	399,268,860.00	240,396,190.00	197,732,834.00	-42,663,356.00
- cheltuieli de personal	10	122,487,690.00	84,212,720.00	69,664,331.00	-14,548,389.00
- bunuri și servicii	20	30,673,800.00	19,390,990.00	13,940,459.00	-5,450,531.00
- dobanzi	30	240,000.00	120,000.00	120,000.00	0.00
- fonduri de rezerva	50	470,000.00	470,000.00	0.00	-470,000.00
- transferuri între unități ale administrației publice	51 SF	70,702,780.00	41,787,790.00	30,478,929.00	-11,308,861.00
- alte transferuri	55 SF	3,803,830.00	2,615,230.00	2,215,219.00	-400,011.00
- asistența socială	57	148,938,000.00	77,690,850.00	72,959,172.00	-4,731,678.00
- alte cheltuieli	59	21,952,760.00	14,108,610.00	8,354,724.00	-5,753,886.00
Plăți efectuate în anii precedenți și recuperate în anul curent	85	0.00	0.00	-382,887.00	-382,887.00
<i>Secțiunea de dezvoltare</i>		191,585,140.00	67,140,650.00	18,617,387.00	-48,523,263.00
- transferuri între unități ale administrației publice	51	113,333,040.00	29,840,060.00	6,448,776.00	-23,391,284.00
- alte transferuri	55	340,180.00	340,180.00	92,542.00	-247,638.00
- proiecte cu finanțare din FEN postaderare	56	5,266,400.00	5,266,400.00	27,319.00	-5,239,081.00
- proiecte cu finanțare din fonduri externe nerambursabile aferente cadrului financiar 2014-2020	58	47,763,040.00	16,847,370.00	5,748,727.00	-11,098,643.00
- cheltuieli de capital	70	24,224,480.00	14,846,640.00	6,300,105.00	-8,546,535.00
- rambursări de credite	81	658,000.00	0.00	0.00	0.00
Plăți efectuate în anii precedenți și recuperate în anul curent	85SD	0.00	0.00	-82.00	-82.00

ORDONATOR PRINCIPAL DE CREDITE

PREȘEDINTE

Dr. Ing. Mariuca POPA



Răspund în privința realității, regularității și legalității,

DIRECTOR EXECUTIV,

Elena ARVINTE

Răspund în privința realității, regularității și legalității,

ȘEF SERVICIU BUGET,

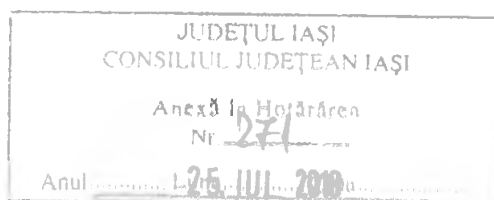
Doina Gabriela SĂPUNARU

Îmi asum responsabilitatea pentru fundamentarea, corectitudinea,

legalitatea întocmirii acestui înscris oficial

consilier, Ana Maria PASCAL

[D:\PASCAL\An 2018\Execuții plen 2018\Trim II 2018]



EXECUȚIA
BUGETULUI PROPRIU (LOCAL) AL JUDEȚULUI IAȘI - CONSILIUL JUDEȚEAN IAȘI LA DATA DE 30.06.2018
DETALIAT LA CHELTUIELI PE PĂRȚI, CAPITOLE, INSTITUȚII PUBLICE ȘI TITLURI

SECȚIUNEA DE FUNCȚIONARE

- lei -

DENUMIREA INDICATORILOR	Cod indicator	Program aprobat 2018	Program Trim I-II	Execuție la data de 30.06.2018	Diferențe
0	1	2	3	4	5-(4-3)
50.02 Partea I-a Servicii Publice Generale	50.02	38,447,450.00	26,657,850.00	14,677,032.00	-11,980,818.00
<i>Secțiunea de funcționare</i>		38,447,450.00	26,657,850.00	14,677,032.00	-11,980,818.00
Cheltuieli curente	01	38,447,450.00	26,657,850.00	14,741,398.00	-11,916,452.00
- cheltuieli de personal	10	25,255,000.00	18,863,850.00	9,887,888.00	-8,975,962.00
- bunuri si servicii	20	5,445,450.00	3,805,000.00	2,671,816.00	-1,133,184.00
- dobanzi	30	240,000.00	120,000.00	120,000.00	0.00
- fonduri de rezerva	50	470,000.00	470,000.00	0.00	-470,000.00
- transferuri între unitati ale administratiei publice	51 SF	6,404,000.00	3,219,000.00	1,970,465.00	-1,248,535.00
- alte transferuri	55 SF	110,000.00	50,000.00	0.00	-50,000.00
- alte cheltuieli	59	523,000.00	130,000.00	91,229.00	-38,771.00
Plăți efectuate în anii precedenți și recuperate în anul curent	85	0.00	0.00	-64,366.00	-64,366.00
CAP. 51.02 Autoritati publice și acțiuni externe	51.02	30,604,450.00	22,128,850.00	12,037,689.00	-10,091,161.00
<i>Secțiunea de funcționare</i>		30,604,450.00	22,128,850.00	12,037,689.00	-10,091,161.00
Cheltuieli curente	01	30,604,450.00	22,128,850.00	12,081,765.00	-10,047,085.00
- cheltuieli de personal	10	25,255,000.00	18,863,850.00	9,887,888.00	-8,975,962.00
- bunuri si servicii	20	4,716,450.00	3,085,000.00	2,102,648.00	-982,352.00
- alte transferuri	55 SF	110,000.00	50,000.00	0.00	-50,000.00
- alte cheltuieli	59	523,000.00	130,000.00	91,229.00	-38,771.00
Plăți efectuate în anii precedenți și recuperate în anul curent	85	0.00	0.00	-44,076.00	-44,076.00
Consiliul Județean Iași	51.02	30,604,450.00	22,128,850.00	12,037,689.00	-10,091,161.00
<i>Secțiunea de funcționare</i>		30,604,450.00	22,128,850.00	12,037,689.00	-10,091,161.00
Cheltuieli curente	01	30,604,450.00	22,128,850.00	12,081,765.00	-10,047,085.00
- cheltuieli de personal	10	25,255,000.00	18,863,850.00	9,887,888.00	-8,975,962.00
- bunuri si servicii	20	4,716,450.00	3,085,000.00	2,102,648.00	-982,352.00
- alte transferuri	55 SF	110,000.00	50,000.00	0.00	-50,000.00
- alte cheltuieli	59	523,000.00	130,000.00	91,229.00	-38,771.00
Plăți efectuate în anii precedenți și recuperate în anul curent	85	0.00	0.00	-44,076.00	-44,076.00
CAP. 54.02 Alte servicii publice generale	54.02	4,597,000.00	2,521,000.00	1,807,710.00	-713,290.00
<i>Secțiunea de funcționare</i>		4,597,000.00	2,521,000.00	1,807,710.00	-713,290.00
Cheltuieli curente	01	4,597,000.00	2,521,000.00	1,828,000.00	-693,000.00
- fonduri de rezerva	50	470,000.00	470,000.00	0.00	-470,000.00
- transferuri între unitati ale administratiei publice	51 SF	4,127,000.00	2,051,000.00	1,828,000.00	-223,000.00
Plăți efectuate în anii precedenți și recuperate în anul curent	85 SF	0.00	0.00	-20,290.00	-20,290.00
Consiliul Județean Iași	54.02	470,000.00	470,000.00	0.00	-470,000.00
<i>Secțiunea de funcționare</i>		470,000.00	470,000.00	0.00	-470,000.00
Cheltuieli curente	01	470,000.00	470,000.00	0.00	-470,000.00
- fonduri de rezerva	50	470,000.00	470,000.00	0.00	-470,000.00
 Direcția Județeană de Evidență a Persoanelor Iași	54.02	4,127,000.00	2,051,000.00	1,807,710.00	-243,290.00
<i>Secțiunea de funcționare</i>		4,127,000.00	2,051,000.00	1,807,710.00	-243,290.00
Cheltuieli curente	01	4,127,000.00	2,051,000.00	1,828,000.00	-223,000.00
- transferuri între unitati ale administratiei publice	51 SF	4,127,000.00	2,051,000.00	1,828,000.00	-223,000.00
Plăți efectuate în anii precedenți și recuperate în anul curent	85 SF	0.00	0.00	-20,290.00	-20,290.00
CAP. 55.02 Autoritati publice și acțiuni externe	55.02	969,000.00	840,000.00	689,168.00	-150,832.00
<i>Secțiunea de funcționare</i>		969,000.00	840,000.00	689,168.00	-150,832.00
Cheltuieli curente	01	969,000.00	840,000.00	689,168.00	-150,832.00
- bunuri si servicii	20	729,000.00	720,000.00	569,168.00	-150,832.00
- dobanzi	30	240,000.00	120,000.00	120,000.00	0.00
Consiliul Județean Iași	55.02	969,000.00	840,000.00	689,168.00	-150,832.00
<i>Secțiunea de funcționare</i>		969,000.00	840,000.00	689,168.00	-150,832.00
Cheltuieli curente	01	969,000.00	840,000.00	689,168.00	-150,832.00
- bunuri si servicii	20	729,000.00	720,000.00	569,168.00	-150,832.00
- dobanzi	30	240,000.00	120,000.00	120,000.00	0.00
CAP. 56.02 Transferuri cu caracter general între diferite nivele ale administratiei	56.02	2,277,000.00	1,168,000.00	142,465.00	-1,025,535.00
<i>Secțiunea de funcționare</i>		2,277,000.00	1,168,000.00	142,465.00	-1,025,535.00
Cheltuieli curente	01	2,277,000.00	1,168,000.00	142,465.00	-1,025,535.00

JUDEȚUL IAȘI
CONSILIUL JUDEȚEAN IAȘI

Anexă la Hotărârea

Nr.

271

Anul Lună

25. IUL. 2018

SECȚIUNEA DE FUNCȚIONARE

- lei -

DENUMIREA INDICATORILOR	Cod indicator	Program aprobat 2018	Program Trim I+II	Execuție la data de 30.06.2018	Diferențe
- transferuri între unitati ale administratiei publice	51 SF	2,277,000.00	1,168,000.00	142,465.00	-1,025,535.00
Comuna Cotnari - Centrul de zi "Sf. Parascheva" Cotnari	56.02	141,000.00	72,000.00	0.00	-72,000.00
<i>Secțiunea de funcționare</i>		141,000.00	72,000.00	0.00	-72,000.00
Cheltuieli curente	01	141,000.00	72,000.00	0.00	-72,000.00
- transferuri între unitati ale administratiei publice	51 SF	141,000.00	72,000.00		-72,000.00
Comuna Voinești - Centrul de îngrijire a copilului de tip after school (Centru de zi)	56.02	170,000.00	88,000.00	0.00	-88,000.00
<i>Secțiunea de funcționare</i>		170,000.00	88,000.00	0.00	-88,000.00
Cheltuieli curente	01	170,000.00	88,000.00	0.00	-88,000.00
- transferuri între unitati ale administratiei publice	51 SF	170,000.00	88,000.00	0.00	-88,000.00
Comuna Ciurea - Centrul de zi Sf. Nicolae	56.02	141,000.00	72,000.00	63,261.00	-8,739.00
<i>Secțiunea de funcționare</i>		141,000.00	72,000.00	63,261.00	-8,739.00
Cheltuieli curente	01	141,000.00	72,000.00	63,261.00	-8,739.00
- transferuri între unitati ale administratiei publice	51 SF	141,000.00	72,000.00	63,261.00	-8,739.00
Comuna Tomești - Centrul de zi "Sf. Maria"	56.02	141,000.00	72,000.00	0.00	-72,000.00
<i>Secțiunea de funcționare</i>		141,000.00	72,000.00	0.00	-72,000.00
Cheltuieli curente	01	141,000.00	72,000.00	0.00	-72,000.00
- transferuri între unitati ale administratiei publice	51 SF	141,000.00	72,000.00	0.00	-72,000.00
Comuna Scobinți - Centrul de zi pentru copii	56.02	169,000.00	86,000.00	0.00	-86,000.00
<i>Secțiunea de funcționare</i>		169,000.00	86,000.00	0.00	-86,000.00
Cheltuieli curente	01	169,000.00	86,000.00	0.00	-86,000.00
- transferuri între unitati ale administratiei publice	51 SF	169,000.00	86,000.00		-86,000.00
Comuna Heleșteni - Centrul de zi Ilărmăncasa	56.02	175,000.00	90,000.00	20,924.00	-69,076.00
<i>Secțiunea de funcționare</i>		175,000.00	90,000.00	20,924.00	-69,076.00
Cheltuieli curente	01	175,000.00	90,000.00	20,924.00	-69,076.00
- transferuri între unitati ale administratiei publice	51 SF	175,000.00	90,000.00	20,924.00	-69,076.00
Comuna Fântânele - Centrul de zi Fântânele	56.02	226,000.00	116,000.00	30,213.00	-85,787.00
<i>Secțiunea de funcționare</i>		226,000.00	116,000.00	30,213.00	-85,787.00
Cheltuieli curente	01	226,000.00	116,000.00	30,213.00	-85,787.00
- transferuri între unitati ale administratiei publice	51 SF	226,000.00	116,000.00	30,213.00	-85,787.00
Comuna Ion Neulee - Centrul de zi Gănești	56.02	158,000.00	82,000.00	0.00	-82,000.00
<i>Secțiunea de funcționare</i>		158,000.00	82,000.00	0.00	-82,000.00
Cheltuieli curente	01	158,000.00	82,000.00	0.00	-82,000.00
- transferuri între unitati ale administratiei publice	51 SF	158,000.00	82,000.00		-82,000.00
Comuna Miroslava - Centrul de zi pentru copii Cornești	56.02	113,000.00	58,000.00	0.00	-58,000.00
<i>Secțiunea de funcționare</i>		113,000.00	58,000.00	0.00	-58,000.00
Cheltuieli curente	01	113,000.00	58,000.00	0.00	-58,000.00
- transferuri între unitati ale administratiei publice	51 SF	113,000.00	58,000.00		-58,000.00
Comuna Mogoșești-Iași - Centrul de zi pentru copii în sistem after school Hadâmbu	56.02	85,000.00	44,000.00	12,631.00	-31,369.00
<i>Secțiunea de funcționare</i>		85,000.00	44,000.00	12,631.00	-31,369.00
Cheltuieli curente	01	85,000.00	44,000.00	12,631.00	-31,369.00
- transferuri între unitati ale administratiei publice	51 SF	85,000.00	44,000.00	12,631.00	-31,369.00
Comuna Ruginoasa - Centrul de zi Ruginoasa	56.02	147,000.00	76,000.00	0.00	-76,000.00
<i>Secțiunea de funcționare</i>		147,000.00	76,000.00	0.00	-76,000.00
Cheltuieli curente	01	147,000.00	76,000.00	0.00	-76,000.00
- transferuri între unitati ale administratiei publice	51 SF	147,000.00	76,000.00	0.00	-76,000.00
Comuna Miroslava - Centrul de îngrijire de zi pentru copii aflați în situații de risc	56.02	169,000.00	86,000.00	0.00	-86,000.00
<i>Secțiunea de funcționare</i>		169,000.00	86,000.00	0.00	-86,000.00
Cheltuieli curente	01	169,000.00	86,000.00	0.00	-86,000.00
- transferuri între unitati ale administratiei publice	51 SF	169,000.00	86,000.00		-86,000.00
Comuna Ciurea - Centrul de zi "Dumbrava Minunată"	56.02	85,000.00	44,000.00	0.00	-44,000.00
<i>Secțiunea de funcționare</i>		85,000.00	44,000.00	0.00	-44,000.00
Cheltuieli curente	01	85,000.00	44,000.00	0.00	-44,000.00
- transferuri între unitati ale administratiei publice	51 SF	85,000.00	44,000.00	0.00	-44,000.00
Comuna Ciurea - Centrul de zi "Scufița Roșie"	56.02	102,000.00	52,000.00	0.00	-52,000.00
<i>Secțiunea de funcționare</i>		102,000.00	52,000.00	0.00	-52,000.00
Cheltuieli curente	01	102,000.00	52,000.00	0.00	-52,000.00
- transferuri între unitati ale administratiei publice	51 SF	102,000.00	52,000.00	0.00	-52,000.00
Comuna Mogoșești-Iași - Centrul de zi pentru copii aflați în situații de risc "Sf. Ștefan" Mogoșești	56.02	85,000.00	44,000.00	15,436.00	-28,564.00
<i>Secțiunea de funcționare</i>		85,000.00	44,000.00	15,436.00	-28,564.00

JUDEȚUL IAȘI
CONSILIUL JUDEȚEAN IAȘI

Anexă la Hotărârea

Nr.

271

25. IUL. 2018

Anul Luna Ziua

SECTIUNEA DE FUNCȚIONARE

- lei -

DENUMIREA INDICATORILOR	Cod indicator	Program aprobat 2018	Program Trim I+II	Execuție la data de 30.06.2018	Diferențe
Cheltuieli curente	01	85,000.00	44,000.00	15,436.00	-28,564.00
- transferuri între unități ale administrației publice	51 SF	85,000.00	44,000.00	15,436.00	-28,564.00
Comuna Voinești - Centrul de zi pentru copii "Ioanid Romanescu"	56.02	170,000.00	86,000.00	0.00	-86,000.00
<i>Secțiunea de funcționare</i>		170,000.00	86,000.00	0.00	-86,000.00
Cheltuieli curente	01	170,000.00	86,000.00	0.00	-86,000.00
- transferuri între unități ale administrației publice	51 SF	170,000.00	86,000.00		-86,000.00
59.02 Partea II-a Apărare, ordine publică și siguranță națională	59.02	1,147,000.00	716,000.00	430,526.00	-285,474.00
<i>Secțiunea de funcționare</i>		1,147,000.00	716,000.00	430,526.00	-285,474.00
Cheltuieli curente	01	1,147,000.00	716,000.00	430,526.00	-285,474.00
- bunuri și servicii	20	1,147,000.00	716,000.00	430,526.00	-285,474.00
CAP. 60.02 Apărare	60.02	506,000.00	365,500.00	190,410.00	-175,090.00
<i>Secțiunea de funcționare</i>		506,000.00	365,500.00	190,410.00	-175,090.00
Cheltuieli curente	01	506,000.00	365,500.00	190,410.00	-175,090.00
- bunuri și servicii	20	506,000.00	365,500.00	190,410.00	-175,090.00
Consiliul Județean Iași	60.02	506,000.00	365,500.00	190,410.00	-175,090.00
<i>Secțiunea de funcționare</i>		506,000.00	365,500.00	190,410.00	-175,090.00
Cheltuieli curente	01	506,000.00	365,500.00	190,410.00	-175,090.00
- bunuri și servicii	20	506,000.00	365,500.00	190,410.00	-175,090.00
CAP. 61.02 Ordine publică și siguranță națională	61.02	641,000.00	350,500.00	240,116.00	-110,384.00
<i>Secțiunea de funcționare</i>		641,000.00	350,500.00	240,116.00	-110,384.00
Cheltuieli curente	01	641,000.00	350,500.00	240,116.00	-110,384.00
- bunuri și servicii	20	641,000.00	350,500.00	240,116.00	-110,384.00
Consiliul Județean Iași	61.02	641,000.00	350,500.00	240,116.00	-110,384.00
<i>Secțiunea de funcționare</i>		641,000.00	350,500.00	240,116.00	-110,384.00
Cheltuieli curente	01	641,000.00	350,500.00	240,116.00	-110,384.00
- bunuri și servicii	20	641,000.00	350,500.00	240,116.00	-110,384.00
63.02 Partea III-a Cheltuieli social-culturale	63.02	336,646,140.00	198,045,220.00	174,036,078.00	-24,009,142.00
<i>Secțiunea de funcționare</i>		336,646,140.00	198,045,220.00	174,036,078.00	-24,009,142.00
Cheltuieli curente	01	336,646,140.00	198,045,220.00	174,036,078.00	-24,009,142.00
- cheltuieli de personal	10	97,232,690.00	65,348,870.00	59,776,443.00	-5,572,427.00
- bunuri și servicii	20	23,861,080.00	14,700,270.00	10,838,117.00	-3,862,153.00
- transferuri între unități ale administrației publice	51 SF	50,036,780.00	30,272,790.00	22,948,764.00	-7,324,026.00
- alte transferuri	55 SF	1,830.00	1,830.00	1,826.00	-4.00
- asistența socială	57	148,938,000.00	77,690,850.00	72,959,172.00	-4,731,678.00
- alte cheltuieli	59	16,575,760.00	10,030,610.00	7,822,570.00	-2,208,040.00
Plăți efectuate în anii precedenți și recuperate în anul curent	85	0.00	0.00	-310,814.00	-310,814.00
CAP. 65.02 Învățământ	65.02	21,829,320.00	17,152,430.00	11,800,571.00	-5,351,859.00
<i>Secțiunea de funcționare</i>		21,829,320.00	17,152,430.00	11,800,571.00	-5,351,859.00
Cheltuieli curente	01	21,829,320.00	17,152,430.00	11,865,379.00	-5,287,051.00
- bunuri și servicii	20	8,360,080.00	5,269,270.00	2,404,926.00	-2,864,344.00
- asistența socială	57	12,963,000.00	11,623,970.00	9,370,622.00	-2,253,348.00
- alte cheltuieli	59	506,240.00	259,190.00	89,831.00	-169,359.00
Plăți efectuate în anii precedenți și recuperate în anul curent	85	0.00	0.00	-64,808.00	-64,808.00
Consiliul Județean Iași	65.02	13,489,000.00	12,518,970.00	9,041,845.00	-3,477,125.00
<i>Secțiunea de funcționare</i>		13,489,000.00	12,518,970.00	9,041,845.00	-3,477,125.00
Cheltuieli curente	01	13,489,000.00	12,518,970.00	9,041,845.00	-3,477,125.00
- bunuri și servicii	20	1,941,000.00	1,608,000.00	80,820.00	-1,527,180.00
- asistența socială	57	11,548,000.00	10,910,970.00	8,961,025.00	-1,949,945.00
Centrul Județean de Resurse și Asistență Educațională Iași	65.02	278,570.00	162,360.00	87,965.00	-74,395.00
<i>Secțiunea de funcționare</i>		278,570.00	162,360.00	87,965.00	-74,395.00
Cheltuieli curente	01	278,570.00	162,360.00	95,461.00	-66,899.00
- bunuri și servicii	20	188,330.00	118,170.00	74,385.00	-43,785.00
- alte cheltuieli	59	90,240.00	44,190.00	21,076.00	-23,114.00
Plăți efectuate în anii precedenți și recuperate în anul curent	85			-7,496.00	-7,496.00
Colegiul Tehnic "Ion Holban" Iași	65.02	1,397,000.00	786,000.00	493,365.00	-292,635.00
<i>Secțiunea de funcționare</i>		1,397,000.00	786,000.00	493,365.00	-292,635.00
Cheltuieli curente	01	1,397,000.00	786,000.00	493,365.00	-292,635.00
- bunuri și servicii	20	602,000.00	392,000.00	235,980.00	-156,020.00
- asistența socială	57	685,000.00	335,000.00	231,375.00	-103,625.00
- alte cheltuieli	59	110,000.00	59,000.00	26,010.00	-32,990.00
Liceul Tehnologic Special "Vasile Pavelcu" Iași	65.02	1,989,000.00	1,099,000.00	713,613.00	-385,387.00
<i>Secțiunea de funcționare</i>		1,989,000.00	1,099,000.00	713,613.00	-385,387.00

JUDEȚUL IAȘI
CONSILIUL JUDEȚEAN IAȘI

Anexă la Hotărârea

Nr. 271

25. IUL. 2010

Anul Luna

SECȚIUNEA DE FUNCȚIONARE

- lei -

DENUMIREA INDICATORILOR	Cod indicator	Program aprobat 2018	Program Trim I+II	Execuție la data de 30.06.2018	Diferențe
Cheltuieli curente	01	1,989,000.00	1,099,000.00	714,826.00	-384,174.00
- bunuri și servicii	20	1,699,000.00	951,000.00	693,879.00	-257,121.00
- asistenta sociala	57	206,000.00	104,000.00	1,627.00	-102,373.00
- alte cheltuieli	59	84,000.00	44,000.00	19,320.00	-24,680.00
Plăți efectuate în anii precedenți și recuperate în anul curent	85			-1,213.00	-1,213.00
Școala Gimnazială Specială Pașcani	65.02	897,000.00	503,000.00	220,977.00	-282,023.00
<i>Secțiunea de funcționare</i>		897,000.00	503,000.00	220,977.00	-282,023.00
Cheltuieli curente	01	897,000.00	503,000.00	220,977.00	-282,023.00
- bunuri și servicii	20	774,000.00	440,000.00	220,977.00	-219,023.00
- asistenta sociala	57	68,000.00	35,000.00		-35,000.00
- alte cheltuieli	59	55,000.00	28,000.00		-28,000.00
Liceul Special "Moldova" Tg. Frumos	65.02	959,000.00	564,000.00	245,445.00	-318,555.00
<i>Secțiunea de funcționare</i>		959,000.00	564,000.00	245,445.00	-318,555.00
Cheltuieli curente	01	959,000.00	564,000.00	245,445.00	-318,555.00
- bunuri și servicii	20	879,000.00	524,000.00	245,445.00	-278,555.00
- asistenta sociala	57	80,000.00	40,000.00		-40,000.00
Școala Profesională Specială "Trinitas" Tg. Frumos	65.02	1,650,000.00	854,000.00	618,824.00	-235,176.00
<i>Secțiunea de funcționare</i>		1,650,000.00	854,000.00	618,824.00	-235,176.00
Cheltuieli curente	01	1,650,000.00	854,000.00	668,051.00	-185,949.00
- bunuri și servicii	20	1,443,000.00	750,000.00	602,526.00	-147,474.00
- asistenta sociala	57	143,000.00	72,000.00	65,525.00	-6,475.00
- alte cheltuieli	59	64,000.00	32,000.00		-32,000.00
Plăți efectuate în anii precedenți și recuperate în anul curent	85			-49,227.00	-49,227.00
Școala Gimnazială Specială "Constantin Păunescu" Iași	65.02	1,147,750.00	648,000.00	371,916.00	-276,084.00
<i>Secțiunea de funcționare</i>		1,147,750.00	648,000.00	371,916.00	-276,084.00
Cheltuieli curente	01	1,147,750.00	648,000.00	378,788.00	-269,212.00
- bunuri și servicii	20	811,750.00	469,000.00	244,293.00	-224,707.00
- asistenta sociala	57	233,000.00	127,000.00	111,070.00	-15,930.00
- alte cheltuieli	59	103,000.00	52,000.00	23,425.00	-28,575.00
Plăți efectuate în anii precedenți și recuperate în anul curent	85			-6,872.00	-6,872.00
Școala Gimnazială nr. 41 Iași	65.02	22,000.00	17,100.00	6,621.00	-10,479.00
<i>Secțiunea de funcționare</i>		22,000.00	17,100.00	6,621.00	-10,479.00
Cheltuieli curente	01	22,000.00	17,100.00	6,621.00	-10,479.00
- bunuri și servicii	20	22,000.00	17,100.00	6,621.00	-10,479.00
CAP. 66.02 Sănătate	66.02	2,736,890.00	1,708,670.00	1,501,033.00	-207,637.00
<i>Secțiunea de funcționare</i>		2,736,890.00	1,708,670.00	1,501,033.00	-207,637.00
Cheltuieli curente	01	2,736,890.00	1,708,670.00	1,501,033.00	-207,637.00
- transferuri între unitati ale administratiei publice	51 SF	2,736,890.00	1,708,670.00	1,501,033.00	-207,637.00
Spitalul Clinic de Pneumoftiziologie Iași	66.02	112,000.00	106,000.00	100,000.00	-6,000.00
<i>Secțiunea de funcționare</i>		112,000.00	106,000.00	100,000.00	-6,000.00
Cheltuieli curente	01	112,000.00	106,000.00	100,000.00	-6,000.00
- transferuri între unitati ale administratiei publice	51 SF	112,000.00	106,000.00	100,000.00	-6,000.00
Spitalul Clinic de Obstetrică și Ginecologie "Elena Doamna" Iași	66.02	29,000.00	14,000.00	0.00	-14,000.00
<i>Secțiunea de funcționare</i>		29,000.00	14,000.00	0.00	-14,000.00
Cheltuieli curente	01	29,000.00	14,000.00	0.00	-14,000.00
- transferuri între unitati ale administratiei publice	51 SF	29,000.00	14,000.00		-14,000.00
Spitalul Clinic de Obstetrică și Ginecologie "Cuza Vodă" Iași	66.02	42,000.00	22,000.00	0.00	-22,000.00
<i>Secțiunea de funcționare</i>		42,000.00	22,000.00	0.00	-22,000.00
Cheltuieli curente	01	42,000.00	22,000.00	0.00	-22,000.00
- transferuri între unitati ale administratiei publice	51 SF	42,000.00	22,000.00		-22,000.00
Spitalul Clinic de Urgență "Prof. Dr. N. Oblu" Iași	66.02	38,000.00	22,000.00	17,521.00	-4,479.00
<i>Secțiunea de funcționare</i>		38,000.00	22,000.00	17,521.00	-4,479.00
Cheltuieli curente	01	38,000.00	22,000.00	17,521.00	-4,479.00
- transferuri între unitati ale administratiei publice	51 SF	38,000.00	22,000.00	17,521.00	-4,479.00
Spitalul Clinic de Boli Infecțioase "Sf. Parascheva" Iași	66.02	29,000.00	14,000.00	2,430.00	-11,570.00
<i>Secțiunea de funcționare</i>		29,000.00	14,000.00	2,430.00	-11,570.00
Cheltuieli curente	01	29,000.00	14,000.00	2,430.00	-11,570.00
- transferuri între unitati ale administratiei publice	51 SF	29,000.00	14,000.00	2,430.00	-11,570.00
Spitalul Clinic de Urgență pentru Copii "Sf. Maria" Iași	66.02	82,000.00	42,000.00	36,690.00	-5,310.00
<i>Secțiunea de funcționare</i>		82,000.00	42,000.00	36,690.00	-5,310.00
Cheltuieli curente	01	82,000.00	42,000.00	36,690.00	-5,310.00
- transferuri între unitati ale administratiei publice	51 SF	82,000.00	42,000.00	36,690.00	-5,310.00
Unitatea medico-socială Bivolari	66.02	734,780.00	354,600.00	323,904.00	-30,696.00
<i>Secțiunea de funcționare</i>		734,780.00	354,600.00	323,904.00	-30,696.00

JUDEȚUL IAȘI
CONSILIUL JUDEȚEAN IAȘI

Anexă la Hotărârea

Nr. 271

Anul 2018, 25. IUL. 2018

SECTIUNEA DE FUNCȚIONARE

- lei -

DENUMIREA INDICATORILOR	Cod indicator	Program aprobat 2018	Program Trim I+II	Execuție la data de 30.06.2018	Diferențe
Cheltuieli curente	01	734,780.00	354,600.00	323,904.00	-30,696.00
- transferuri între unități ale administrației publice	51 SF	734,780.00	354,600.00	323,904.00	-30,696.00
Unitatea medico-socială Răducăneni	66.02	935,270.00	581,470.00	524,308.00	-57,162.00
<i>Secțiunea de funcționare</i>		935,270.00	581,470.00	524,308.00	-57,162.00
Cheltuieli curente	01	935,270.00	581,470.00	524,308.00	-57,162.00
- transferuri între unități ale administrației publice	51 SF	935,270.00	581,470.00	524,308.00	-57,162.00
Unitatea de Asistență Medico-Socială Podu-Iloaiei	66.02	734,840.00	552,600.00	496,180.00	-56,420.00
<i>Secțiunea de funcționare</i>		734,840.00	552,600.00	496,180.00	-56,420.00
Cheltuieli curente	01	734,840.00	552,600.00	496,180.00	-56,420.00
- transferuri între unități ale administrației publice	51 SF	734,840.00	552,600.00	496,180.00	-56,420.00
CAP. 67.02 Cultură, recreere și religie	67.02	55,088,980.00	34,082,440.00	25,743,758.00	-8,338,682.00
<i>Secțiunea de funcționare</i>		55,088,980.00	34,082,440.00	25,743,758.00	-8,338,682.00
Cheltuieli curente	01	55,088,980.00	34,082,440.00	25,819,566.00	-8,262,874.00
- transferuri între unități ale administrației publice	51 SF	40,150,980.00	24,904,440.00	18,394,149.00	-6,510,291.00
- alte cheltuieli	59	14,938,000.00	9,178,000.00	7,425,417.00	-1,752,583.00
Plăți efectuate în anii precedenți și recuperate în anul curent	85	0.00	0.00	-75,808.00	-75,808.00
Consiliul Județean Iași	67.02	320,000.00	320,000.00	0.00	-320,000.00
<i>Secțiunea de funcționare</i>		320,000.00	320,000.00	0.00	-320,000.00
Cheltuieli curente	01	320,000.00	320,000.00	0.00	-320,000.00
- alte cheltuieli	59	320,000.00	320,000.00	0.00	-320,000.00
Biblioteca Județeană "Gheorghe Asachi" Iași	67.02	7,275,570.00	3,658,080.00	3,584,894.00	-73,186.00
<i>Secțiunea de funcționare</i>		7,275,570.00	3,658,080.00	3,584,894.00	-73,186.00
Cheltuieli curente	01	7,275,570.00	3,658,080.00	3,584,894.00	-73,186.00
- transferuri între unități ale administrației publice	51 SF	7,275,570.00	3,658,080.00	3,584,894.00	-73,186.00
Centrul Județean pentru Conservarea și Promovarea Culturii Tradiționale Iași	67.02	986,540.00	447,960.00	291,900.00	-156,060.00
<i>Secțiunea de funcționare</i>		986,540.00	447,960.00	291,900.00	-156,060.00
Cheltuieli curente	01	986,540.00	447,960.00	291,900.00	-156,060.00
- transferuri între unități ale administrației publice	51 SF	986,540.00	447,960.00	291,900.00	-156,060.00
Școala Populară de Arte "Titel Popovici" Iași	67.02	1,425,000.00	751,500.00	597,000.00	-154,500.00
<i>Secțiunea de funcționare</i>		1,425,000.00	751,500.00	597,000.00	-154,500.00
Cheltuieli curente	01	1,425,000.00	751,500.00	597,000.00	-154,500.00
- transferuri între unități ale administrației publice	51 SF	1,425,000.00	751,500.00	597,000.00	-154,500.00
Teatrul pentru Copii și Tineret "Lucașfăruș" Iași	67.02	6,966,000.00	3,916,000.00	3,110,641.00	-805,359.00
<i>Secțiunea de funcționare</i>		6,966,000.00	3,916,000.00	3,110,641.00	-805,359.00
Cheltuieli curente	01	6,966,000.00	3,916,000.00	3,110,641.00	-805,359.00
- transferuri între unități ale administrației publice	51 SF	6,966,000.00	3,916,000.00	3,110,641.00	-805,359.00
Muzeul Național al Literaturii Române Iași	67.02	5,181,190.00	3,662,250.00	1,588,469.00	-2,073,781.00
<i>Secțiunea de funcționare</i>		5,181,190.00	3,662,250.00	1,588,469.00	-2,073,781.00
Cheltuieli curente	01	5,181,190.00	3,662,250.00	1,615,064.00	-2,047,186.00
- transferuri între unități ale administrației publice	51 SF	5,181,190.00	3,662,250.00	1,615,064.00	-2,047,186.00
Plăți efectuate în anii precedenți și recuperate în anul curent	85			-26,595.00	-26,595.00
Filarmonica "Moldova" Iași	67.02	17,288,000.00	12,231,000.00	9,065,567.00	-3,165,433.00
<i>Secțiunea de funcționare</i>		17,288,000.00	12,231,000.00	9,065,567.00	-3,165,433.00
Cheltuieli curente	01	17,288,000.00	12,231,000.00	9,103,000.00	-3,128,000.00
- transferuri între unități ale administrației publice	51 SF	17,288,000.00	12,231,000.00	9,103,000.00	-3,128,000.00
Plăți efectuate în anii precedenți și recuperate în anul curent	85			-37,433.00	-37,433.00
Ansamblul Folcloric al Județului Iași	67.02	1,028,680.00	237,650.00	91,650.00	-146,000.00
<i>Secțiunea de funcționare</i>		1,028,680.00	237,650.00	91,650.00	-146,000.00
Cheltuieli curente	01	1,028,680.00	237,650.00	91,650.00	-146,000.00
- transferuri între unități ale administrației publice	51 SF	1,028,680.00	237,650.00	91,650.00	-146,000.00
Mitropolia Moldovei și Bucovinei	67.02	12,806,000.00	7,776,000.00	6,510,840.00	-1,265,160.00
<i>Secțiunea de funcționare</i>		12,806,000.00	7,776,000.00	6,510,840.00	-1,265,160.00
Cheltuieli curente	01	12,806,000.00	7,776,000.00	6,522,620.00	-1,253,380.00
- alte cheltuieli	59	12,806,000.00	7,776,000.00	6,522,620.00	-1,253,380.00
Plăți efectuate în anii precedenți și recuperate în anul curent	85	0.00	0.00	-11,780.00	-11,780.00
Episcopia Romano - Catholică Iași	67.02	1,364,000.00	836,000.00	778,596.00	-57,404.00
<i>Secțiunea de funcționare</i>		1,364,000.00	836,000.00	778,596.00	-57,404.00
Cheltuieli curente	01	1,364,000.00	836,000.00	778,596.00	-57,404.00
- alte cheltuieli	59	1,364,000.00	836,000.00	778,596.00	-57,404.00
Biserica Ortodoxă Rusă de Rit Vechi - Episcopia Moldovei	67.02	304,000.00	162,000.00	51,906.00	-110,094.00
<i>Secțiunea de funcționare</i>		304,000.00	162,000.00	51,906.00	-110,094.00
Cheltuieli curente	01	304,000.00	162,000.00	51,906.00	-110,094.00
- alte cheltuieli	59	304,000.00	162,000.00	51,906.00	-110,094.00
Biserica Armeană	67.02	84,000.00	48,000.00	44,490.00	-3,510.00

CONSILIUL JUDEȚEAN IAȘI

Anexă la Hotărârea
Nr. 271

Anul 2018, 25 IUL 2018

SECȚIUNEA DE FUNCȚIONARE

- lei -

DENUMIREA INDICATORILOR	Cod indicator	Program aprobat 2018	Program Trim I+II	Execuție la data de 30.06.2018	Diferențe
<i>Secțiunea de funcționare</i>		84,000.00	48,000.00	44,490.00	-3,510.00
Cheltuieli curente	01	84,000.00	48,000.00	44,490.00	-3,510.00
- alte cheltuieli	59	84,000.00	48,000.00	44,490.00	-3,510.00
Biserica Creștină după Evanghelie	67.02	60,000.00	36,000.00	27,805.00	-8,195.00
<i>Secțiunea de funcționare</i>		60,000.00	36,000.00	27,805.00	-8,195.00
Cheltuieli curente	01	60,000.00	36,000.00	27,805.00	-8,195.00
- alte cheltuieli	59	60,000.00	36,000.00	27,805.00	-8,195.00
CAP. 68.02 Asigurări și asistență socială	68.02	256,990,950.00	145,101,680.00	134,990,716.00	-10,110,964.00
<i>Secțiunea de funcționare</i>		256,990,950.00	145,101,680.00	134,990,716.00	-10,110,964.00
Cheltuieli curente	01	256,990,950.00	145,101,680.00	135,160,914.00	-9,940,766.00
- cheltuieli de personal	10	97,232,690.00	65,348,870.00	59,776,443.00	-5,572,427.00
- bunuri și servicii	20	15,501,000.00	9,431,000.00	8,433,191.00	-997,809.00
- transferuri între unități ale administrației publice	51 SF	7,148,910.00	3,659,680.00	3,053,582.00	-606,098.00
- alte transferuri	55 SF	1,830.00	1,830.00	1,826.00	-4.00
- asistență socială	57	135,975,000.00	66,066,880.00	63,588,550.00	-2,478,330.00
- alte cheltuieli	59	1,131,520.00	593,420.00	307,322.00	-286,098.00
Plăți efectuate în anii precedenți și recuperate în anul curent	85	0.00	0.00	-170,198.00	-170,198.00
Consiliul Județean Iași	68.02	175,000.00	175,000.00	0.00	-175,000.00
<i>Secțiunea de funcționare</i>		175,000.00	175,000.00	0.00	-175,000.00
Cheltuieli curente	01	175,000.00	175,000.00	0.00	-175,000.00
- alte cheltuieli	59	175,000.00	175,000.00	0.00	-175,000.00
Direcția Generală de Asistență Socială și Protecția Copilului Iași	68.02	249,667,040.00	141,267,000.00	131,937,134.00	-9,329,866.00
a) asistență acordată pt. familie și copii		84,841,480.00	56,465,100.00	50,828,855.00	-5,636,245.00
b) asistență socială în caz de boli și invaliditate		135,284,030.00	65,757,030.00	63,385,026.00	-2,372,004.00
c) asistență acordată persoanelor în vârstă		29,541,530.00	19,044,870.00	17,723,253.00	-1,321,617.00
<i>Secțiunea de funcționare</i>		249,667,040.00	141,267,000.00	131,937,134.00	-9,329,866.00
Cheltuieli curente	01	249,667,040.00	141,267,000.00	132,107,332.00	-9,159,668.00
- cheltuieli de personal	10	97,232,690.00	65,348,870.00	59,776,443.00	-5,572,427.00
a) asistență acordată pt. familie și copii		73,264,690.00	49,652,000.00	45,077,791.00	-4,574,209.00
c) asistență acordată persoanelor în vârstă		23,968,000.00	15,696,870.00	14,698,652.00	-998,218.00
- bunuri și servicii	20	15,501,000.00	9,431,000.00	8,433,191.00	-997,809.00
a) asistență acordată pt. familie și copii		9,498,000.00	5,839,000.00	5,110,973.00	-728,027.00
b) asistență socială în caz de boli și invaliditate		650,000.00	360,000.00	348,943.00	-11,057.00
c) asistență acordată persoanelor în vârstă		5,353,000.00	3,232,000.00	2,973,275.00	-258,725.00
- alte transferuri	55 SF	1,830.00	1,830.00	1,826.00	-4.00
b) asistență socială în caz de boli și invaliditate		1,830.00	1,830.00	1,826.00	-4.00
- asistență socială	57	135,975,000.00	66,066,880.00	63,588,550.00	-2,478,330.00
a) asistență acordată pt. familie și copii		1,169,690.00	576,880.00	435,683.00	-141,197.00
b) asistență socială în caz de boli și invaliditate		134,632,000.00	65,395,000.00	63,083,593.00	-2,311,407.00
c) asistență acordată persoanelor în vârstă		173,310.00	95,000.00	69,274.00	-25,726.00
- alte cheltuieli	59	956,520.00	418,420.00	307,322.00	-111,098.00
a) asistență acordată pt. familie și copii		909,100.00	397,220.00	296,406.00	-100,814.00
b) asistență socială în caz de boli și invaliditate		200.00	200.00	200.00	0.00
c) asistență acordată persoanelor în vârstă		47,220.00	21,000.00	10,716.00	-10,284.00
Plăți efectuate în anii precedenți și recuperate în anul curent	85	0.00	0.00	-170,198.00	-170,198.00
a) asistență acordată pt. familie și copii		0.00	0.00	-91,998.00	-91,998.00
b) asistență socială în caz de boli și invaliditate		0.00	0.00	-49,536.00	-49,536.00
c) asistență acordată persoanelor în vârstă		0.00	0.00	-28,664.00	-28,664.00
Unitatea medico-socială Bivolari	68.02	2,835,660.00	1,409,990.00	1,115,000.00	-294,990.00
<i>Secțiunea de funcționare</i>		2,835,660.00	1,409,990.00	1,115,000.00	-294,990.00
Cheltuieli curente	01	2,835,660.00	1,409,990.00	1,115,000.00	-294,990.00
- transferuri între unități ale administrației publice	51 SF	2,835,660.00	1,409,990.00	1,115,000.00	-294,990.00
Unitatea medico-socială Răducăneni	68.02	3,160,540.00	1,613,540.00	1,488,503.00	-125,037.00
<i>Secțiunea de funcționare</i>		3,160,540.00	1,613,540.00	1,488,503.00	-125,037.00
Cheltuieli curente	01	3,160,540.00	1,613,540.00	1,488,503.00	-125,037.00
- transferuri între unități ale administrației publice	51 SF	3,160,540.00	1,613,540.00	1,488,503.00	-125,037.00
Unitatea de Asistență Medico-Socială Podu-Iloaiei	68.02	1,152,710.00	636,150.00	450,079.00	-186,071.00
<i>Secțiunea de funcționare</i>		1,152,710.00	636,150.00	450,079.00	-186,071.00
Cheltuieli curente	01	1,152,710.00	636,150.00	450,079.00	-186,071.00
- transferuri între unități ale administrației publice	51 SF	1,152,710.00	636,150.00	450,079.00	-186,071.00
69.02 Partea IV-a Servicii și dezvoltare publică, locuințe, mediu și ape	69.02	3,400,550.00	2,374,400.00	2,213,393.00	-161,007.00
<i>Secțiunea de funcționare</i>		3,400,550.00	2,374,400.00	2,213,393.00	-161,007.00
Cheltuieli curente	01	3,400,550.00	2,374,400.00	2,213,393.00	-161,007.00
- bunuri și servicii	20	195,550.00	161,000.00	0.00	-161,000.00

JUDEȚUL IAȘI
 CONSILIUL JUDEȚEAN IAȘI
 Anexa la Raportarea
 Nr. 271
 Anul 25. IUL. 2018

SECȚIUNEA DE FUNCȚIONARE

- lei -

DENUMIREA INDICATORILOR	Cod indicator	Program aprobat 2018	Program Trim I+II	Execuție la data de 30.06.2018	Diferențe
- alte transferuri	55 SF	3,205,000.00	2,213,400.00	2,213,393.00	-7.00
CAP. 70.02 Locuințe, servicii și dezvoltare publică	70.02	3,205,000.00	2,213,400.00	2,213,393.00	-7.00
<i>Secțiunea de funcționare</i>		3,205,000.00	2,213,400.00	2,213,393.00	-7.00
Cheltuieli curente	01	3,205,000.00	2,213,400.00	2,213,393.00	-7.00
- alte transferuri	55 SF	3,205,000.00	2,213,400.00	2,213,393.00	-7.00
S.C. APAVITAL S.A. Iași	70.02	3,205,000.00	2,213,400.00	2,213,393.00	-7.00
<i>Secțiunea de funcționare</i>		3,205,000.00	2,213,400.00	2,213,393.00	-7.00
Cheltuieli curente	01	3,205,000.00	2,213,400.00	2,213,393.00	-7.00
- alte transferuri	55 SF	3,205,000.00	2,213,400.00	2,213,393.00	-7.00
CAP. 74.02 Protecția mediului	74.02	195,550.00	161,000.00	0.00	-161,000.00
<i>Secțiunea de funcționare</i>		195,550.00	161,000.00	0.00	-161,000.00
Cheltuieli curente	01	195,550.00	161,000.00	0.00	-161,000.00
- bunuri și servicii	20	195,550.00	161,000.00	0.00	-161,000.00
Consiliul Județean Iași	74.02	195,550.00	161,000.00	0.00	-161,000.00
<i>Secțiunea de funcționare</i>		195,550.00	161,000.00	0.00	-161,000.00
Cheltuieli curente	01	195,550.00	161,000.00	0.00	-161,000.00
- bunuri și servicii	20	195,550.00	161,000.00	0.00	-161,000.00
79.02 Partea V-a Acțiuni economice	79.02	19,627,720.00	12,602,720.00	6,000,625.00	-6,602,095.00
<i>Secțiunea de funcționare</i>		19,627,720.00	12,602,720.00	6,000,625.00	-6,602,095.00
Cheltuieli curente	01	19,627,720.00	12,602,720.00	6,000,625.00	-6,602,095.00
- bunuri și servicii	20	24,720.00	8,720.00	0.00	-8,720.00
- transferuri între unități ale administrației publice	51 SF	14,262,000.00	8,296,000.00	5,559,700.00	-2,736,300.00
- alte transferuri	55 SF	487,000.00	350,000.00	0.00	-350,000.00
- alte cheltuieli	59	4,854,000.00	3,948,000.00	440,925.00	-3,507,075.00
Plăți efectuate în anii precedenți și recuperate în anul curent	85	0.00	0.00	-7,707.00	-7,707.00
CAP. 83.02 Agricultură, silvicultură, piscicultură și vânătoare	83.02	24,720.00	8,720.00	0.00	-8,720.00
<i>Secțiunea de funcționare</i>		24,720.00	8,720.00	0.00	-8,720.00
Cheltuieli curente	01	24,720.00	8,720.00	0.00	-8,720.00
- bunuri și servicii	20	24,720.00	8,720.00	0.00	-8,720.00
Consiliul Județean Iași	83.02	24,720.00	8,720.00	0.00	-8,720.00
<i>Secțiunea de funcționare</i>		24,720.00	8,720.00	0.00	-8,720.00
Cheltuieli curente	01	24,720.00	8,720.00	0.00	-8,720.00
- bunuri și servicii	20	24,720.00	8,720.00	0.00	-8,720.00
CAP. 84.02 Transporturi	84.02	14,262,000.00	8,296,000.00	5,559,700.00	-2,736,300.00
<i>Secțiunea de funcționare</i>		14,262,000.00	8,296,000.00	5,559,700.00	-2,736,300.00
Cheltuieli curente	01	14,262,000.00	8,296,000.00	5,559,700.00	-2,736,300.00
- transferuri între unități ale administrației publice	51 SF	14,262,000.00	8,296,000.00	5,559,700.00	-2,736,300.00
Direcția Județeană de Administrare a Drumurilor și Podurilor Iași	84.02	14,262,000.00	8,296,000.00	5,559,700.00	-2,736,300.00
<i>Secțiunea de funcționare</i>		14,262,000.00	8,296,000.00	5,559,700.00	-2,736,300.00
Cheltuieli curente	01	14,262,000.00	8,296,000.00	5,559,700.00	-2,736,300.00
- transferuri între unități ale administrației publice	51 SF	14,262,000.00	8,296,000.00	5,559,700.00	-2,736,300.00
CAP. 87.02 Acțiuni economice	87.02	5,341,000.00	4,298,000.00	433,218.00	-3,864,782.00
<i>Secțiunea de funcționare</i>		5,341,000.00	4,298,000.00	433,218.00	-3,864,782.00
Cheltuieli curente	01	5,341,000.00	4,298,000.00	440,925.00	-3,857,075.00
- alte transferuri	55 SF	487,000.00	350,000.00	0.00	-350,000.00
- alte cheltuieli	59	4,854,000.00	3,948,000.00	440,925.00	-3,507,075.00
Plăți efectuate în anii precedenți și recuperate în anul curent	85	0.00	0.00	-7,707.00	-7,707.00
Consiliul Județean Iași	87.02	5,341,000.00	4,298,000.00	433,218.00	-3,864,782.00
<i>Secțiunea de funcționare</i>		5,341,000.00	4,298,000.00	433,218.00	-3,864,782.00
Cheltuieli curente	01	5,341,000.00	4,298,000.00	440,925.00	-3,857,075.00
- alte transferuri	55 SF	487,000.00	350,000.00	0.00	-350,000.00
- alte cheltuieli	59	4,854,000.00	3,948,000.00	440,925.00	-3,507,075.00
Plăți efectuate în anii precedenți și recuperate în anul curent	85	0.00	0.00	-7,707.00	-7,707.00
TOTAL CHELTUIELI		399,268,860.00	240,396,190.00	197,349,947.00	-43,046,243.00
<i>Secțiunea de funcționare</i>		399,268,860.00	240,396,190.00	197,349,947.00	-43,046,243.00
Cheltuieli curente	01	399,268,860.00	240,396,190.00	197,732,834.00	-42,663,356.00
- cheltuieli de personal	10	122,487,690.00	84,212,720.00	69,664,331.00	-14,548,389.00
- bunuri și servicii	20	30,673,800.00	19,390,990.00	13,940,459.00	-5,450,531.00
- dobanzi	30	240,000.00	120,000.00	120,000.00	0.00
- fonduri de rezerva	50	470,000.00	470,000.00	0.00	-470,000.00
- transferuri între unități ale administrației publice	51 SF	70,702,780.00	41,787,790.00	30,478,929.00	-11,308,861.00
- alte transferuri	55 SF	3,803,830.00	2,615,230.00	2,215,219.00	-400,011.00
- asistența socială	57	148,938,000.00	77,690,850.00	72,959,172.00	-4,731,678.00
- alte cheltuieli	59	21,952,760.00	14,108,610.00	8,354,724.00	-5,753,886.00

JUDEȚUL IAȘI
CONSILIUL JUDEȚEAN IAȘI

Anexă la Hotărârea

Nr. 271

Anul Lună 25. IUL 2018

SECȚIUNEA DE FUNCȚIONARE

- lei -

DENUMIREA INDICATORILOR	Cod indicator	Program aprobat 2018	Program Trim I+II	Execuție la data de 30.06.2018	Diferențe
Plăți efectuate în anii precedenți și recuperate în anul curent	85	0.00	0.00	-382,887.00	-382,887.00

ORDONATOR PRINCIPAL DE CREDITE

PREȘEDINTE

Dr. Ing. Mariela POPA



Răspund în privința realității, regularității și legalității,

DIRECTOR EXECUTIV,

Elena ARVINTE

Răspund în privința realității, regularității și legalității,


ȘEF SERVICIU BUGET,

Doina Gabriela SĂPUNARU

Îmi asum responsabilitatea pentru fundamentarea, corectitudinea, legalitatea întocmirii acestui înscris oficial

consilier, Ana Maria PASCAL

[D:\PASCAL\An 2018\Executii plen 2018\Trim II 2018]



EXECUȚIA
BUGETULUI PROPRIU (LOCAL) AL JUDEȚULUI IAȘI - CONSILIUL JUDEȚEAN IAȘI LA DATA DE 30.06.2018
DETALIAT LA CHELTUIELI PE PĂRȚI, CAPITOLE, INSTITUȚII PUBLICE ȘI TITLURI

SECTIUNEA DE DEZVOLTARE

- lei -

DENUMIREA INDICATORILOR	Cod indicator	Program aprobat 2018	Program Trim I+II	Execuție la data de 30.06.2018	Diferențe
0	1	2	3	4	5=(4-3)
50.02 Partea I-a Servicii Publice Generale	50.02	9,043,440.00	5,453,470.00	2,043,602.00	-3,409,868.00
<i>Secțiunea de dezvoltare</i>		9,043,440.00	5,453,470.00	2,043,602.00	-3,409,868.00
- transferuri între unități ale administrației publice	51	43,500.00	43,500.00	0.00	-43,500.00
- alte transferuri	55	3,330.00	3,330.00	0.00	-3,330.00
- proiecte cu finanțare din fonduri externe nerambursabile aferente cadrului financiar 2014-2020	58	481,400.00	0.00	0.00	0.00
- cheltuieli de capital	70	8,515,210.00	5,406,640.00	2,043,602.00	-3,363,038.00
Plăți efectuate în anii precedenți și recuperate în anul curent	85SD	0.00	0.00	-82.00	-82.00
CAP. 51.02 Autorități publice și acțiuni externe	51.02	8,996,610.00	5,406,640.00	2,043,602.00	-3,363,038.00
<i>Secțiunea de dezvoltare</i>		8,996,610.00	5,406,640.00	2,043,602.00	-3,363,038.00
- proiecte cu finanțare din fonduri externe nerambursabile aferente cadrului financiar 2014-2020	58	481,400.00	0.00	0.00	0.00
- cheltuieli de capital	70	8,515,210.00	5,406,640.00	2,043,602.00	-3,363,038.00
Consiliul Județean Iași	51.02	8,996,610.00	5,406,640.00	2,043,602.00	-3,363,038.00
<i>Secțiunea de dezvoltare</i>		8,996,610.00	5,406,640.00	2,043,602.00	-3,363,038.00
- proiecte cu finanțare din fonduri externe nerambursabile aferente cadrului financiar 2014-2020	58	481,400.00	0.00	0.00	0.00
- cheltuieli de capital	70	8,515,210.00	5,406,640.00	2,043,602.00	-3,363,038.00
CAP. 54.02 Alte servicii publice generale	54.02	46,830.00	46,830.00	-82.00	-46,912.00
<i>Secțiunea de dezvoltare</i>		46,830.00	46,830.00	-82.00	-46,912.00
- transferuri între unități ale administrației publice	51	43,500.00	43,500.00	0.00	-43,500.00
- alte transferuri	55	3,330.00	3,330.00	0.00	-3,330.00
Plăți efectuate în anii precedenți și recuperate în anul curent	85SD	0.00	0.00	-82.00	-82.00
Consiliul Județean Iași	54.02	3,330.00	3,330.00	0.00	-3,330.00
<i>Secțiunea de dezvoltare</i>		3,330.00	3,330.00	0.00	-3,330.00
- alte transferuri	55	3,330.00	3,330.00	0.00	-3,330.00
 Direcția Județeană de Evidență a Persoanelor Iași	54.02	43,500.00	43,500.00	-82.00	-43,582.00
<i>Secțiunea de dezvoltare</i>		43,500.00	43,500.00	-82.00	-43,582.00
- transferuri între unități ale administrației publice	51	43,500.00	43,500.00	0.00	-43,500.00
Plăți efectuate în anii precedenți și recuperate în anul curent	85SD	0.00	0.00	-82.00	-82.00
63.02 Partea III-a Cheltuieli social-culturale	63.02	30,650,780.00	21,437,370.00	2,686,711.00	-18,750,659.00
<i>Secțiunea de dezvoltare</i>		30,650,780.00	21,437,370.00	2,686,711.00	-18,750,659.00
- transferuri între unități ale administrației publice	51	13,937,810.00	13,862,810.00	2,427,053.00	-11,435,757.00
- proiecte cu finanțare din fonduri externe nerambursabile aferente cadrului financiar 2014-2020	58	12,530,900.00	5,124,490.00	5,200.00	-5,119,290.00
- cheltuieli de capital	70	4,182,070.00	2,450,070.00	254,458.00	-2,195,612.00
CAP. 65.02 Învățământ	65.02	1,455,260.00	555,260.00	46,880.00	-508,380.00
<i>Secțiunea de dezvoltare</i>		1,455,260.00	555,260.00	46,880.00	-508,380.00
- cheltuieli de capital	70	1,455,260.00	555,260.00	46,880.00	-508,380.00
Consiliul Județean Iași	65.02	987,850.00	87,850.00	0.00	-87,850.00
<i>Secțiunea de dezvoltare</i>		987,850.00	87,850.00	0.00	-87,850.00
- cheltuieli de capital	70	987,850.00	87,850.00	0.00	-87,850.00
Colegiul Tehnic "Ion Holban" Iași	65.02	284,900.00	284,900.00	0.00	-284,900.00
<i>Secțiunea de dezvoltare</i>		284,900.00	284,900.00	0.00	-284,900.00
- cheltuieli de capital	70	284,900.00	284,900.00	0.00	-284,900.00
Liceul Tehnologic Special "Vasile Pavelcu" Iași	65.02	51,000.00	51,000.00	18,890.00	-32,110.00
<i>Secțiunea de dezvoltare</i>		51,000.00	51,000.00	18,890.00	-32,110.00
- cheltuieli de capital	70	51,000.00	51,000.00	18,890.00	-32,110.00
Școala Gimnazială Specială Pașcani	65.02	42,000.00	42,000.00	19,990.00	-22,010.00
<i>Secțiunea de dezvoltare</i>		42,000.00	42,000.00	19,990.00	-22,010.00
- cheltuieli de capital	70	42,000.00	42,000.00	19,990.00	-22,010.00
Școala Profesională Specială "Trinitas" Tg. Frumos	65.02	48,000.00	48,000.00	8,000.00	-40,000.00
<i>Secțiunea de dezvoltare</i>		48,000.00	48,000.00	8,000.00	-40,000.00
- cheltuieli de capital	70	48,000.00	48,000.00	8,000.00	-40,000.00
Școala Gimnazială Specială "Constantin Păunescu" Iași	65.02	41,510.00	41,510.00	0.00	-41,510.00
<i>Secțiunea de dezvoltare</i>		41,510.00	41,510.00	0.00	-41,510.00
- cheltuieli de capital	70	41,510.00	41,510.00	0.00	-41,510.00
CAP. 66.02 Sănătate	66.02	22,348,950.00	18,132,030.00	2,345,055.00	-15,786,975.00
<i>Secțiunea de dezvoltare</i>		22,348,950.00	18,132,030.00	2,345,055.00	-15,786,975.00

Anexă la Hotărârea

25. IUL 2018

Anul Luna Ziua

SECȚIUNEA DE DEZVOLTARE

- lei -

DENUMIREA INDICATORILOR	Cod Indicator	Program aprobat 2018	Program Trim I+II	Execuție la data de 30.06.2018	Diferențe
- transferuri între unități ale administrației publice	51	13,350,350.00	13,350,350.00	2,233,511.00	-11,116,839.00
- proiecte cu finanțare din fonduri externe nerambursabile aferente cadrului financiar 2014-2020	58	8,551,410.00	4,334,490.00	5,200.00	-4,329,290.00
- cheltuieli de capital	70	447,190.00	447,190.00	106,344.00	-340,846.00
Consiliul Județean Iași	66.02	8,998,600.00	4,781,680.00	111,544.00	-4,670,136.00
<i>Secțiunea de dezvoltare</i>		8,998,600.00	4,781,680.00	111,544.00	-4,670,136.00
- proiecte cu finanțare din fonduri externe nerambursabile aferente cadrului financiar 2014-2020	58	8,551,410.00	4,334,490.00	5,200.00	-4,329,290.00
- cheltuieli de capital	70	447,190.00	447,190.00	106,344.00	-340,846.00
Spitalul Clinic de Pneumoftiziologie Iași	66.02	2,046,570.00	2,046,570.00	0.00	-2,046,570.00
<i>Secțiunea de dezvoltare</i>		2,046,570.00	2,046,570.00	0.00	-2,046,570.00
- transferuri între unități ale administrației publice	51	2,046,570.00	2,046,570.00		-2,046,570.00
Spitalul Clinic de Obstetrică și Ginecologie "Elena Doamna" Iași	66.02	500,000.00	500,000.00	0.00	-500,000.00
<i>Secțiunea de dezvoltare</i>		500,000.00	500,000.00	0.00	-500,000.00
- transferuri între unități ale administrației publice	51	500,000.00	500,000.00		-500,000.00
Spitalul Clinic de Urgență "Prof. Dr. N. Oblu" Iași	66.02	9,257,320.00	9,257,320.00	2,233,511.00	-7,023,809.00
<i>Secțiunea de dezvoltare</i>		9,257,320.00	9,257,320.00	2,233,511.00	-7,023,809.00
- transferuri între unități ale administrației publice	51	9,257,320.00	9,257,320.00	2,233,511.00	-7,023,809.00
Spitalul Clinic de Boli Infecțioase "Sf. Parascheva" Iași	66.02	1,546,460.00	1,546,460.00	0.00	-1,546,460.00
<i>Secțiunea de dezvoltare</i>		1,546,460.00	1,546,460.00	0.00	-1,546,460.00
- transferuri între unități ale administrației publice	51	1,546,460.00	1,546,460.00	0.00	-1,546,460.00
CAP. 67.02 Cultură, recreere și religie	67.02	5,872,040.00	1,807,550.00	75,553.00	-1,731,997.00
<i>Secțiunea de dezvoltare</i>		5,872,040.00	1,807,550.00	75,553.00	-1,731,997.00
- transferuri între unități ale administrației publice	51	461,460.00	386,460.00	75,553.00	-310,907.00
- proiecte cu finanțare din fonduri externe nerambursabile aferente cadrului financiar 2014-2020	58	3,979,490.00	790,000.00	0.00	-790,000.00
- cheltuieli de capital	70	1,431,090.00	631,090.00	0.00	-631,090.00
Consiliul Județean Iași	67.02	5,410,580.00	1,421,090.00	0.00	-1,421,090.00
<i>Secțiunea de dezvoltare</i>		5,410,580.00	1,421,090.00	0.00	-1,421,090.00
- proiecte cu finanțare din fonduri externe nerambursabile aferente cadrului financiar 2014-2020	58	3,979,490.00	790,000.00	0.00	-790,000.00
- cheltuieli de capital	70	1,431,090.00	631,090.00	0.00	-631,090.00
Biblioteca Județeană "Gheorghe Asachi" Iași	67.02	11,000.00	11,000.00	10,959.00	-41.00
<i>Secțiunea de dezvoltare</i>		11,000.00	11,000.00	10,959.00	-41.00
- transferuri între unități ale administrației publice	51	11,000.00	11,000.00	10,959.00	-41.00
Centrul Județean pentru Conservarea și Promovarea Culturii Tradiționale Iași	67.02	28,000.00	28,000.00	23,896.00	-4,104.00
<i>Secțiunea de dezvoltare</i>		28,000.00	28,000.00	23,896.00	-4,104.00
- transferuri între unități ale administrației publice	51	28,000.00	28,000.00	23,896.00	-4,104.00
Teatrul pentru Copii și Tineret "Lucașfăruș" Iași	67.02	78,000.00	78,000.00	0.00	-78,000.00
<i>Secțiunea de dezvoltare</i>		78,000.00	78,000.00	0.00	-78,000.00
- transferuri între unități ale administrației publice	51	78,000.00	78,000.00		-78,000.00
Muzeul Național al Literaturii Române Iași	67.02	151,660.00	151,660.00	0.00	-151,660.00
<i>Secțiunea de dezvoltare</i>		151,660.00	151,660.00	0.00	-151,660.00
- transferuri între unități ale administrației publice	51	151,660.00	151,660.00		-151,660.00
Filarmonica "Moldova" Iași	67.02	112,800.00	112,800.00	40,698.00	-72,102.00
<i>Secțiunea de dezvoltare</i>		112,800.00	112,800.00	40,698.00	-72,102.00
- transferuri între unități ale administrației publice	51	112,800.00	112,800.00	40,698.00	-72,102.00
Ansamblul Folcloric al Județului Iași	67.02	80,000.00	5,000.00	0.00	-5,000.00
<i>Secțiunea de dezvoltare</i>		80,000.00	5,000.00	0.00	-5,000.00
- transferuri între unități ale administrației publice	51	80,000.00	5,000.00	0.00	-5,000.00
CAP. 68.02 Asigurări și asistență socială	68.02	974,530.00	942,530.00	219,223.00	-723,307.00
<i>Secțiunea de dezvoltare</i>		974,530.00	942,530.00	219,223.00	-723,307.00
- transferuri între unități ale administrației publice	51	126,000.00	126,000.00	117,989.00	-8,011.00
- cheltuieli de capital	70	848,530.00	816,530.00	101,234.00	-715,296.00
Direcția Generală de Asistență Socială și Protecția Copilului Iași	68.02	848,530.00	816,530.00	101,234.00	-715,296.00
a) asistentă acordată pt. familie și copii		732,530.00	704,530.00	101,234.00	-603,296.00
c) asistentă acordată persoanelor în vârstă		116,000.00	112,000.00	0.00	-112,000.00
<i>Secțiunea de dezvoltare</i>		848,530.00	816,530.00	101,234.00	-715,296.00
- cheltuieli de capital	70	848,530.00	816,530.00	101,234.00	-715,296.00
a) asistentă acordată pt. familie și copii		732,530.00	704,530.00	101,234.00	-603,296.00
c) asistentă acordată persoanelor în vârstă		116,000.00	112,000.00		-112,000.00
Unitatea medico-socială Răducăneni	68.02	126,000.00	126,000.00	117,989.00	-8,011.00
<i>Secțiunea de dezvoltare</i>		126,000.00	126,000.00	117,989.00	-8,011.00
- transferuri între unități ale administrației publice	51	126,000.00	126,000.00	117,989.00	-8,011.00

CONSILIUL JUDEȚEAN IAȘI

Anexă la Hotărârea

Nr.

271

25. IUL. 2018

Anul Luna Ziua

SECȚIUNEA DE DEZVOLTARE

- lei -

DENUMIREA INDICATORILOR	Cod indicator	Program aprobat 2018	Program Trim I+II	Execuție la data de 30.06.2018	Diferențe
69.02 Partea IV-a Servicii și dezvoltare publică, locuințe, mediu și ape	69.02	16,501,790.00	13,474,930.00	5,863,388.00	-7,611,542.00
<i>Secțiunea de dezvoltare</i>		16,501,790.00	13,474,930.00	5,863,388.00	-7,611,542.00
- alte transferuri	55	92,550.00	92,550.00	92,542.00	-8.00
- proiecte cu finanțare din FEN postaderare	56	5,266,400.00	5,266,400.00	27,319.00	-5,239,081.00
- proiecte cu finanțare din fonduri externe nerambursabile aferente cadrului financiar 2014-2020	58	10,351,740.00	7,982,880.00	5,743,527.00	-2,239,353.00
- cheltuieli de capital	70	133,100.00	133,100.00	0.00	-133,100.00
- rambursari de credite	81	658,000.00	0.00	0.00	0.00
CAP. 70.02 Locuințe, servicii și dezvoltare publică	70.02	92,550.00	92,550.00	92,542.00	-8.00
<i>Secțiunea de dezvoltare</i>		92,550.00	92,550.00	92,542.00	-8.00
- alte transferuri	55	92,550.00	92,550.00	92,542.00	-8.00
Consiliul Județean Iași	70.02	92,550.00	92,550.00	92,542.00	-8.00
<i>Secțiunea de dezvoltare</i>		92,550.00	92,550.00	92,542.00	-8.00
- alte transferuri	55	92,550.00	92,550.00	92,542.00	-8.00
CAP. 74.02 Protecția mediului	74.02	16,409,240.00	13,382,380.00	5,770,846.00	-7,611,534.00
<i>Secțiunea de dezvoltare</i>		16,409,240.00	13,382,380.00	5,770,846.00	-7,611,534.00
- proiecte cu finanțare din FEN postaderare	56	5,266,400.00	5,266,400.00	27,319.00	-5,239,081.00
- proiecte cu finanțare din fonduri externe nerambursabile aferente cadrului financiar 2014-2020	58	10,351,740.00	7,982,880.00	5,743,527.00	-2,239,353.00
- cheltuieli de capital	70	133,100.00	133,100.00	0.00	-133,100.00
- rambursari de credite	81	658,000.00	0.00	0.00	0.00
Consiliul Județean Iași	74.02	16,409,240.00	13,382,380.00	5,770,846.00	-7,611,534.00
<i>Secțiunea de dezvoltare</i>		16,409,240.00	13,382,380.00	5,770,846.00	-7,611,534.00
- proiecte cu finanțare din FEN postaderare	56	5,266,400.00	5,266,400.00	27,319.00	-5,239,081.00
- proiecte cu finanțare din fonduri externe nerambursabile aferente cadrului financiar 2014-2020	58	10,351,740.00	7,982,880.00	5,743,527.00	-2,239,353.00
- cheltuieli de capital	70	133,100.00	133,100.00	0.00	-133,100.00
- rambursari de credite	81	658,000.00	0.00	0.00	0.00
79.02 Partea V-a Acțiuni economice	79.02	135,389,130.00	26,774,880.00	8,023,768.00	-18,751,112.00
<i>Secțiunea de dezvoltare</i>		135,389,130.00	26,774,880.00	8,023,768.00	-18,751,112.00
- transferuri între unitati ale administratiei publice	51	99,351,730.00	15,933,750.00	4,021,723.00	-11,912,027.00
- alte transferuri	55	244,300.00	244,300.00	0.00	-244,300.00
- proiecte cu finanțare din fonduri externe nerambursabile aferente cadrului financiar 2014-2020	58	24,399,000.00	3,740,000.00	0.00	-3,740,000.00
- cheltuieli de capital	70	11,394,100.00	6,856,830.00	4,002,045.00	-2,854,785.00
CAP. 80.02 Acțiuni generale economice, comerciale și de muncă	80.02	7,209,940.00	2,672,670.00	0.00	-2,672,670.00
<i>Secțiunea de dezvoltare</i>		7,209,940.00	2,672,670.00	0.00	-2,672,670.00
- cheltuieli de capital	70	7,209,940.00	2,672,670.00	0.00	-2,672,670.00
Consiliul Județean Iași	80.02	7,209,940.00	2,672,670.00	0.00	-2,672,670.00
<i>Secțiunea de dezvoltare</i>		7,209,940.00	2,672,670.00	0.00	-2,672,670.00
- cheltuieli de capital	70	7,209,940.00	2,672,670.00	0.00	-2,672,670.00
CAP. 84.02 Transporturi	84.02	128,179,190.00	24,102,210.00	8,023,768.00	-16,078,442.00
<i>Secțiunea de dezvoltare</i>		128,179,190.00	24,102,210.00	8,023,768.00	-16,078,442.00
- transferuri între unitati ale administratiei publice	51	99,351,730.00	15,933,750.00	4,021,723.00	-11,912,027.00
- alte transferuri	55	244,300.00	244,300.00	0.00	-244,300.00
- proiecte cu finanțare din fonduri externe nerambursabile aferente cadrului financiar 2014-2020	58	24,399,000.00	3,740,000.00	0.00	-3,740,000.00
- cheltuieli de capital	70	4,184,160.00	4,184,160.00	4,002,045.00	-182,115.00
Consiliul Județean Iași	84.02	28,827,460.00	8,168,460.00	4,002,045.00	-4,166,415.00
<i>Secțiunea de dezvoltare</i>		28,827,460.00	8,168,460.00	4,002,045.00	-4,166,415.00
- alte transferuri	55	244,300.00	244,300.00	0.00	-244,300.00
- proiecte cu finanțare din fonduri externe nerambursabile aferente cadrului financiar 2014-2020	58	24,399,000.00	3,740,000.00	0.00	-3,740,000.00
- cheltuieli de capital	70	4,184,160.00	4,184,160.00	4,002,045.00	-182,115.00
Dirjecția Județeană de Administrare a Drumurilor și Podurilor Iași	84.02	99,351,730.00	15,933,750.00	4,021,723.00	-11,912,027.00
<i>Secțiunea de dezvoltare</i>		99,351,730.00	15,933,750.00	4,021,723.00	-11,912,027.00
- transferuri între unitati ale administratiei publice	51	99,351,730.00	15,933,750.00	4,021,723.00	-11,912,027.00
TOTAL CHELTUIELI		191,585,140.00	67,140,650.00	18,617,387.00	-48,523,263.00
<i>Secțiunea de dezvoltare</i>		191,585,140.00	67,140,650.00	18,617,387.00	-48,523,263.00
- transferuri între unitati ale administratiei publice	51	113,333,040.00	29,840,060.00	6,448,776.00	-23,391,284.00
- alte transferuri	55	340,180.00	340,180.00	92,542.00	-247,638.00
- proiecte cu finanțare din FEN postaderare	56	5,266,400.00	5,266,400.00	27,319.00	-5,239,081.00
- proiecte cu finanțare din fonduri externe nerambursabile	58	47,763,040.00	16,847,370.00	5,748,727.00	-11,098,643.00
- cheltuieli de capital	70	24,224,480.00	14,846,640.00	6,300,105.00	-8,546,535.00
- rambursari de credite	81	658,000.00	0.00	0.00	0.00

CONSILIUL JUDEȚEAN IAȘI

Anexă la Raportul de Activitate

271
25. IUL 2018

Anul Luna Ziua

DENUMIREA INDICATORILOR	Cod indicator	Program aprobat 2018	Program Trim I+II	Execuție la data de 30.06.2018	Diferențe
Plăți efectuate în anii precedenți și recuperate în anul curent	85SD	0.00	0.00	-82.00	-82.00

ORDONATOR PRINCIPAL DE CREDITE



Răspund în privința realității, regularității și legalității,

DIRECTOR EXECUTIV,
Elena ARVINTE

Răspund în privința realității, regularității și legalității,

ȘEF SERVICIU BUGET,
Doina Gabriela SĂPUNARU

Îmi asum responsabilitatea pentru fundamentarea, corectitudinea,
legalitatea întocmirii acestui înscris oficial
consilier, Ana Maria PASCAL

[D:\PASCAL\An 2018\Execuții plen 2018\Trim II 2018]

JUDEȚUL IAȘI
CONSILIUL JUDEȚEAN IAȘI

Anexă la Hotărârea
Nr. 271

Anul Lună 25. IUL. 2018

JUDEȚUL: IAȘI

Unitatea administrativ-teritorială JUDEȚUL IAȘI - CONSILIUL JUDEȚEAN IAȘI

ANEXA II

EXECUȚIA

bugetului centralizat a instituțiilor publice și activităților finanțate integral sau parțial din venituri proprii
la data de 30.06.2018

- lei -

DENUMIREA INDICATORILOR	Cod indicator	Program aprobat 2018 din care				Program trimestrul I-II			Execuție la data de 30.06.2018			Diferențe		
		Total	Venituri proprii	Subvenții	Din care, credite bugetare destinate stingerii platilor restante	Total	Venituri proprii	Subvenții	Total	Venituri proprii	Subvenții	Total	Venituri proprii	Subvenții
A	B	1(2+3)	2	3	4	5(6+7)	6	7	8(9+10)	9	10	11(12+13)	12(9-6)	13(10-7)
TOTAL VENITURI (cod 00.02+00.15+00.16+00.17+45.10)	00.01	682,558,050	500,799,230	181,758,820	0	324,246,840	253,786,990	70,459,850	265,686,504	228,901,264	36,785,240	-58,560,336	-24,885,726	-33,674,610
I. VENITURI CURENTE (cod 00.03+00.12)	00.02	311,714,750	311,714,750	0	0	163,973,720	163,973,720	0	145,935,147	145,935,147	0	-18,038,573	-18,038,573	0
A. VENITURI FISCALE (cod 00.10)	00.03	0	0	0	0	0	0	0	0	0	0	0	0	0
A4. IMPOZITE SI TAXE PE BUNURI SI SERVICII (cod 15.10)	00.10	0	0	0	0	0	0	0	0	0	0	0	0	0
Taxe pe servicii specifice (cod 15.10.01+15.10.50)	15.10	0	0	0	0	0	0	0	0	0	0	0	0	0
Impozit pe spectacole	15.10.01	0	0	0	0	0	0	0	0	0	0	0	0	0
Alte taxe pe servicii specifice	15.10.50	0	0	0	0	0	0	0	0	0	0	0	0	0
C. VENITURI NEFISCALE (cod 00.13+00.14)	00.12	311,714,750	311,714,750	0	0	163,973,720	163,973,720	0	145,935,147	145,935,147	0	-18,038,573	-18,038,573	0
C1. VENITURI DIN PROPRIETATE (cod 30.10+31.10)	00.13	289,000	289,000	0	0	154,000	154,000	0	144,044	144,044	0	-9,956	-9,956	0
Venituri din proprietate (cod 30.10.05+30.10.08+30.10.09+30.10.50)	30.10	289,000	289,000	0	0	154,000	154,000	0	144,044	144,044	0	-9,956	-9,956	0
Venituri din concesiuni și închirieri	30.10.05	289,000	289,000	0	0	154,000	154,000	0	144,044	144,044	0	-9,956	-9,956	0
Alte venituri din concesiuni și închirieri de către instituțiile publice	30.10.05.30	289,000	289,000	0	0	154,000	154,000	0	144,044	144,044	0	-9,956	-9,956	0
Venituri din dividende *) (30.10.08.02)	30.10.08	X	X	X	X	X	X	X	X	X	X	X	X	X
Venituri din dividende de la alți pățitori*)	30.10.08.02	X	X	X	X	X	X	X	X	X	X	X	X	X
Venituri din utilizarea pasunilor comunale	30.10.09	0	0	0	0	0	0	0	0	0	0	0	0	0
Alte venituri din proprietate	30.10.50	0	0	0	0	0	0	0	0	0	0	0	0	0
Venituri din dobanzi (cod31.10.03)	31.10	0	0	0	0	0	0	0	0	0	0	0	0	0
Alte venituri din dobanzi	31.10.03	0	0	0	0	0	0	0	0	0	0	0	0	0
C2. VANZARI DE BUNURI SI SERVICII (cod 33.10+34.10+35.10+36.10+37.10)	00.14	311,425,750	311,425,750	0	0	163,819,720	163,819,720	0	145,791,103	145,791,103	0	-18,028,617	-18,028,617	0
Venituri din prestări de servicii și alte activități (cod 33.10.05+33.10.08+33.10.09+33.10.13+33.10.14+33.10.16+33.10.17+33.10.19+33.10.20+33.10.21+33.10.30 la 33.10.32+33.10.50)	33.10	310,714,580	310,714,580	0	0	163,436,550	163,436,550	0	145,446,390	145,446,390	0	-17,990,160	-17,990,160	0
Taxe și alte venituri în învățământ	33.10.05	332,390	332,390	0	0	182,380	182,380	0	162,423	162,423	0	-19,957	-19,957	0
Venituri din prestări de servicii	33.10.08	7,753,690	7,753,690	0	0	4,752,690	4,752,690	0	4,408,865	4,408,865	0	-343,825	-343,825	0
Taxe și alte venituri din protecția mediului	33.10.09	0	0	0	0	0	0	0	0	0	0	0	0	0
Contribuția de întreținere a persoanelor asistate	33.10.13	605,000	605,000	0	0	359,000	359,000	0	315,288	315,288	0	-43,712	-43,712	0
Contribuția elevilor și studenților pentru internate, camine și cantine	33.10.14	0	0	0	0	0	0	0	0	0	0	0	0	0
Venituri din valorificarea produse/lor obținute din activitatea proprie sau anexa	33.10.16	13,000	13,000	0	0	10,000	10,000	0	2,265	2,265	0	-7,735	-7,735	0
Venituri din organizarea de cursuri de calificare și conversie profesională, specializare și perfecționare	33.10.17	0	0	0	0	0	0	0	0	0	0	0	0	0
Venituri din serbari și spectacole școlare, manifestări culturale, artistice și sportive	33.10.19	815,000	815,000	0	0	494,000	494,000	0	464,226	464,226	0	-29,774	-29,774	0

ANUL 2018

25. IUL. 2018

ANEXA II

CONSILIUL JUDEȚEAN IAȘI

DENUMIREA INDICATORILOR	Cod indicator	Program aprobat 2018, din care				Program trimestrii I-II			Execuția la data de 30.06.2018			Diferențe		
		Total	Venituri proprii	Subvenții	Din care, credite bugetare destinate stingerii platilor restante	Total	Venituri proprii	Subvenții	Total	Venituri proprii	Subvenții	Total	Venituri proprii	Subvenții
A	B	(2+3)	2	3	4	5(6+7)	6	7	8(9+10)	9	10	11(12+13)	12(9-6)	13(10-7)
Venituri din cercetare	33.10.20	14.000	14.000	0	0	14.000	14.000	0	18.104	18.104	0	4.104	4.104	0
Venituri din contractele încheiate cu casele de asigurări sociale de sănătate	33.10.21	223.907.430	223.907.430	0	0	113.715.570	113.715.570	0	108.664.797	108.664.797	0	-5.050.773	-5.050.773	0
Venituri din contractele încheiate cu direcțiile de sănătate publică din sume alocate de la bugetul de stat	33.10.30	50.139.890	50.139.890	0	0	30.432.230	30.432.230	0	22.795.039	22.795.039	0	-7.637.191	-7.637.191	0
Venituri din contractele încheiate cu direcțiile de sănătate publică din sume alocate din veniturile proprii ale Ministerului Sănătății	33.10.31	27.039.180	27.039.180	0	0	13.386.180	13.386.180	0	8.568.476	8.568.476	0	-4.817.704	-4.817.704	0
Venituri din contractele încheiate cu instituțiile de medicină legală	33.10.32	0	0	0	0	0	0	0	0	0	0	0	0	0
Alte venituri din prestări de servicii și alte activități	33.10.50	95.000	95.000	0	0	90.500	90.500	0	46.907	46.907	0	-43.593	-43.593	0
Venituri din taxe administrative, eliberări permise (cod 34.10.50)	34.10	0	0	0	0	0	0	0	0	0	0	0	0	0
Alte venituri din taxe administrative, eliberări permise	34.10.50	0	0	0	0	0	0	0	0	0	0	0	0	0
Amenzi, penalități și confiscări (cod 35.10.50)	35.10	0	0	0	0	0	0	0	0	0	0	0	0	0
Alte amenzi, penalități și confiscări	35.10.50	0	0	0	0	0	0	0	0	0	0	0	0	0
Diverse venituri (cod 36.10.50)	36.10	462.000	462.000	0	0	230.000	230.000	0	202.385	202.385	0	-27.615	-27.615	0
Sume provenite din finanțarea anilor precedenți (36.10.32.02 + 36.10.32.03)	36.10.32	0	0	0	0	0	0	0	0	0	0	0	0	0
Sume provenite din finanțarea anilor precedenți, aferente secțiunii de dezvoltare	36.10.32.02	0	0	0	0	0	0	0	0	0	0	0	0	0
Sume provenite din finanțarea anilor precedenți, aferente secțiunii de funcționare	36.10.32.03	0	0	0	0	0	0	0	0	0	0	0	0	0
Alte venituri	36.10.50	462.000	462.000	0	0	230.000	230.000	0	202.385	202.385	0	-27.615	-27.615	0
Transferuri voluntare, altele decât subvențiile (cod 37.10.01 + 37.10.03 + 37.10.04 + 37.10.50)	37.10	249.170	249.170	0	0	153.170	153.170	0	142.328	142.328	0	-10.842	-10.842	0
Donații și sponsorizări	37.10.01	56.170	56.170	0	0	56.170	56.170	0	97.955	97.955	0	41.785	41.785	0
Vărsăminte din secțiunea de funcționare pentru finanțarea secțiunii de dezvoltare a bugetului local (cu semnul minus)	37.10.03	-150.000	-150.000	0	0	-104.000	-104.000	0	-40.449	-40.449	0	63.551	63.551	0
Vărsăminte din secțiunea de funcționare	37.10.04	150.000	150.000	0	0	104.000	104.000	0	40.449	40.449	0	-63.551	-63.551	0
Alte transferuri voluntare	37.10.50	193.000	193.000	0	0	97.000	97.000	0	44.373	44.373	0	-52.627	-52.627	0
II. VENITURI DIN CAPITAL (cod 39.10)	00.15	0	0	0	0	0	0	0	0	0	0	0	0	0
Venituri din valorificarea unor bunuri (cod 39.10.01+39.10.50)	39.10	0	0	0	0	0	0	0	0	0	0	0	0	0
Venituri din valorificarea unor bunuri ale instituțiilor publice	39.10.01	0	0	0	0	0	0	0	0	0	0	0	0	0
Alte venituri din valorificarea unor bunuri	39.10.50	0	0	0	0	0	0	0	0	0	0	0	0	0
III. OPERAȚIUNI FINANCIARE (cod 40.10+41.10)	00.16	0	0	0	0	0	0	0	10.632.054	10.632.054	0	10.632.054	10.632.054	0
Încasări din rambursarea împrumuturilor acordate (cod 40.10.15+ 40.10.16)	40.10	0	0	0	0	0	0	0	9.882.054	9.882.054	0	9.882.054	9.882.054	0
Sume utilizate din excedentul anului precedent pentru efectuarea de chețuri (cod 40.10.15.01+40.10.15.02)	40.10.15	0	0	0	0	0	0	0	9.882.054	9.882.054	0	9.882.054	9.882.054	0
Sume utilizate din excedentul anului precedent pentru secțiunea de funcționare	40.10.15.01	0	0	0	0	0	0	0	6.780.333	6.780.333	0	6.780.333	6.780.333	0
Sume utilizate din excedentul anului precedent pentru secțiunea de dezvoltare	40.10.15.02	0	0	0	0	0	0	0	3.101.721	3.101.721	0	3.101.721	3.101.721	0
Alte operațiuni financiare (cod 41.10.01+41.10.06)	41.10	0	0	0	0	0	0	0	750.000	750.000	0	750.000	750.000	0
Disponibilități din veniți curente constituite în depozite	41.10.01	0	0	0	0	0	0	0	0	0	0	0	0	0

ANUL 2018

25. IUL. 2018

CONSILIUL JUDEȚEAN IAȘI

271

DENUMIREA INDICATORILOR	Cod indicator	Program aprobat 2018 din care				Program trimestrul I			Execuție la data de 30.06.2018			Diferențe		
		Total	Venituri proprii	Subvenții	Din care, credite bugetare destinate stingerii platilor restante	Total	Venituri proprii	Subvenții	Total	Venituri proprii	Subvenții	Total	Venituri proprii	Subvenții
A	B	(2+3)	2	3	4	5(6+7)	6	7	8(9+10)	9	10	11(12+13)	12(9-6)	13(10-7)
Sume din excedentul anului precedent pentru acoperirea go'urilor temporare de casă	40.10.06	0	0	0	0	0	0	0	750,000	750,000	0	750,000	750,000	0
IV. SUBVENȚII (cod 00 18)	00.17	370,843,300	189,084,480	181,758,820	0	160,273,120	89,813,270	70,459,850	109,119,303	72,334,063	36,785,240	-51,153,817	-17,479,207	-33,674,610
SUBVENȚII DE LA ALTE NIVELE ALE ADMINISTRATIEI PUBLICE (cod 42.10)	00.18	370,843,300	189,084,480	181,758,820	0	160,273,120	89,813,270	70,459,850	109,119,303	72,334,063	36,785,240	-51,153,817	-17,479,207	-33,674,610
Subvenții de la bugetul de stat (cod 42.10.11+42.10.39+42.10.43)	42.10	0	0	0	0	0	0	0	0	0	0	0	0	0
Subvenții de la bugetul de stat pentru sp-tale	42.10.11	0	0	0	0	0	0	0	0	0	0	0	0	0
Subvenții de la bugetul de stat către instituții publice finanțate parțial sau integral din venituri proprii pentru proiecte finanțate din FEN postaderare	42.10.39	0	0	0	0	0	0	0	0	0	0	0	0	0
Sume primite de instituțiile publice și activități finanțate integral sau parțial din venituri proprii în cadrul programelor FEAGA implementate de APIA	42.10.43	0	0	0	0	0	0	0	0	0	0	0	0	0
SUBVENȚII DE LA ALTE ADMINISTRATII (cod 43.10.09+43.10.10+43.10.14+43.10.15+43.10.16+43.10.17+43.10.19)	43.10	370,843,300	189,084,480	181,758,820	0	160,273,120	89,813,270	70,459,850	109,119,303	72,334,063	36,785,240	-51,153,817	-17,479,207	-33,674,610
Subvenții pentru instituții publice	43.10.09	68,093,780	0	68,093,780	0	40,399,790	0	40,399,790	30,179,823	0	30,179,823	-10,219,967	0	-10,219,967
Subvenții din bugete locale pentru finanțarea che-tiilor curente din domeniul sănătății	43.10.10	332,000	0	332,000	0	220,000	0	220,000	156,641	0	156,641	-63,359	0	-63,359
Subvenții din bugete locale pentru finanțarea che-tiilor de capital din domeniul sănătății	43.10.14	13,350,350	0	13,350,350	0	13,350,350	0	13,350,350	2,233,511	0	2,233,511	-11,116,839	0	-11,116,839
Subvenții din bugetul local pentru finanțarea camerelor agricole	43.10.15	0	0	0	0	0	0	0	0	0	0	0	0	0
Sume din bugetul de stat către bugetele locale pentru finanțarea investițiilor în sănătate (cod 43.10.16.01+43.10.16.02+43.10.16.03)	43.10.16	0	0	0	0	0	0	0	0	0	0	0	0	0
Sume din bugetul de stat către bugetele locale pentru finanțarea aparatului medical și echipamentelor de comunicații în urgență în sănătate	43.10.16.01	0	0	0	0	0	0	0	0	0	0	0	0	0
Sume din bugetul de stat către bugetele locale pentru finanțarea reparațiilor capitale în sănătate	43.10.16.02	0	0	0	0	0	0	0	0	0	0	0	0	0
Sume din bugetul de stat către bugetele locale pentru finanțarea altor investiții în sănătate	43.10.16.03	0	0	0	0	0	0	0	0	0	0	0	0	0
Sume din veniturile proprii ale Ministerului Sănătății către bugetele locale pentru finanțarea investițiilor în sănătate (cod 43.10.17.01+43.10.17.02+43.10.17.03)	43.10.17	0	0	0	0	0	0	0	0	0	0	0	0	0
Sume din veniturile proprii ale Ministerului Sănătății către bugetele locale pentru finanțarea aparatului medical și echipamentelor de comunicații în urgență în sănătate	43.10.17.01	0	0	0	0	0	0	0	0	0	0	0	0	0
Sume din veniturile proprii ale Ministerului Sănătății către bugetele locale pentru finanțarea reparațiilor capitale în sănătate	43.10.17.02	0	0	0	0	0	0	0	0	0	0	0	0	0
Sume din veniturile proprii ale Ministerului Sănătății către bugetele locale pentru finanțarea altor investiții în sănătate	43.10.17.03	0	0	0	0	0	0	0	0	0	0	0	0	0
Subvenții pentru instituții publice destinate secțiilor de dezvoltare	43.10.19	99,982,690	0	99,982,690	0	16,489,710	0	16,489,710	4,215,265	0	4,215,265	-12,274,445	0	-12,274,445
Subvenții din bugetul Fondului național unic de asigurări sociale de sănătate pentru acoperirea creșterilor salariale	43.10.33	189,084,480	189,084,480	0	0	89,813,270	89,813,270	0	72,334,063	72,334,063	0	-17,479,207	-17,479,207	0

Anul 2018
 Județul Iași
 Consiliul Județean Iași
 Anexa la Raportul de activitate
 25. IUL. 2018

DENUMIREA INDICATORILOR	Cod indicator	Program aprobat 2008 din care				Program trimestrul I-II			Execuție la data de 30.06.2018			Diferențe		
		Total	Venituri proprii	Subvenții	Din care, credite bugetare destinate stingerii plăților restante	Total	Venituri proprii	Subvenții	Total	Venituri proprii	Subvenții	Total	Venituri proprii	Subvenții
A	B	1(2+3)	2	3	4	5(6+7)	6	7	8(9+10)	9	10	11(12+13)	12(9-6)	13(10-7)
Sume primite de la UE/alti donatori in contul plăților efectuate și prefinanțari (cod 45.10.01 la 45.10.05 + 45.10.07 + 45.10.08 + 45.10.15 + 45.10.16 + 45.10.17 + 45.10.18 + 45.10.19)	45.10	0	0	0	0	0	0	0	0	0	0	0	0	0
Fondul European de Dezvoltare Regionala (cod 45 10 01 01 + 45 10 01 02 + 45 10 01 03)*	45 10 01	0	0	0	0	0	0	0	0	0	0	0	0	0
Sume primite în contul plăților efectuate în anul curent	45 10 01 01	X	X	X	X	X	X	X	X	X	X	X	X	X
Sume primite în contul plăților efectuate în anii anteriori	45 10 01 02	X	X	X	X	X	X	X	X	X	X	X	X	X
Prefinanțare	45 10 01 03	X	X	X	X	X	X	X	X	X	X	X	X	X
Fondul Social European(cod 45 10 02 01+45.10.02.02+45 10 02 03)*	45.10.02	0	0	0	0	0	0	0	0	0	0	0	0	0
Sume primite în contul plăților efectuate în anul curent	45.10.02.01	X	X	X	X	X	X	X	X	X	X	X	X	X
Sume primite în contul plăților efectuate în anii anteriori	45.10.02.02	X	X	X	X	X	X	X	X	X	X	X	X	X
Prefinanțare	45.10.02.03	X	X	X	X	X	X	X	X	X	X	X	X	X
Fondul de Coeziune(cod 45.10.03.01+45.10.03.02+45.10.03.03)*	45 10 03	0	0	0	0	0	0	0	0	0	0	0	0	0
Sume primite în contul plăților efectuate în anul curent	45 10 03 01	X	X	X	X	X	X	X	X	X	X	X	X	X
Sume primite în contul plăților efectuate în anii anteriori	45 10 03 02	X	X	X	X	X	X	X	X	X	X	X	X	X
Prefinanțare	45 10 03 03	X	X	X	X	X	X	X	X	X	X	X	X	X
Fondul European Agricol de Dezvoltare Rurala (cod 45 10 04 01 + 45 10 04 02 +45.10.04.03)*	45 10 04	0	0	0	0	0	0	0	0	0	0	0	0	0
Sume primite în contul plăților efectuate în anul curent	45.10.04.01	X	X	X	X	X	X	X	X	X	X	X	X	X
Sume primite în contul plăților efectuate în anii anteriori	45.10.04.02	X	X	X	X	X	X	X	X	X	X	X	X	X
Prefinanțare	45.10.04.03	X	X	X	X	X	X	X	X	X	X	X	X	X
Fondul European pentru Pescuit(cod 45 10 05 01+45 10 05 02+45 10 05 03)*	45.10.05	0	0	0	0	0	0	0	0	0	0	0	0	0
Sume primite în contul plăților efectuate în anul curent	45 10 05 01	X	X	X	X	X	X	X	X	X	X	X	X	X
Sume primite în contul plăților efectuate în anii anteriori	45 10 05 02	X	X	X	X	X	X	X	X	X	X	X	X	X
Prefinanțare	45 10 05 03	X	X	X	X	X	X	X	X	X	X	X	X	X
Instrumentul de Asistență pentru Preaderare (cod 45 10 07 01 + 45 10 07 02 + 45 10 07 03)*	45 10 07	0	0	0	0	0	0	0	0	0	0	0	0	0
Sume primite în contul plăților efectuate în anul curent	45 10 07 01	X	X	X	X	X	X	X	X	X	X	X	X	X
Sume primite în contul plăților efectuate în anii anteriori	45.10.07.02	X	X	X	X	X	X	X	X	X	X	X	X	X
Prefinanțare	45.10.07.03	X	X	X	X	X	X	X	X	X	X	X	X	X
Instrumentul European de Vecinătate și Parteneriat (cod 45 10 08 01 + 45 10 08 02 + 45 10 08 03)*	45 10 08	0	0	0	0	0	0	0	0	0	0	0	0	0
Sume primite în contul plăților efectuate în anul curent	45.10.08.01	X	X	X	X	X	X	X	X	X	X	X	X	X
Sume primite în contul plăților efectuate în anii anteriori	45.10.08.02	X	X	X	X	X	X	X	X	X	X	X	X	X
Prefinanțare	45 10 08 03	X	X	X	X	X	X	X	X	X	X	X	X	X
Programe comunitare finanțate în perioada 2007-2013 (cod 45 10 15 01 + 45 10 15 02 + 45 10 15 03)*	45 10 15	0	0	0	0	0	0	0	0	0	0	0	0	0
Sume primite în contul plăților efectuate în anul curent	45 10 15 01	X	X	X	X	X	X	X	X	X	X	X	X	X
Sume primite în contul plăților efectuate în anii anteriori	45 10 15 02	X	X	X	X	X	X	X	X	X	X	X	X	X
Prefinanțare	45 10 15 03	X	X	X	X	X	X	X	X	X	X	X	X	X

CONSILIUL JUDEȚEAN IAȘI

Anexă la Hotărârea

nr.

27

25. IUL. 2008

DENUMIREA INDICATORILOR	Cod indicator	Program aprobat 2018, din care				Program trimestrul I-II			Execuția la data de 30.06.2018			Diferențe		
		Total	Venituri proprii	Subvenții	Din care, credite bugetare destinate stingerii platilor restante	Total	Venituri proprii	Subvenții	Total	Venituri proprii	Subvenții	Total	Venituri proprii	Subvenții
A	B	(2+3)	2	3	4	5(6+7)	6	7	8(9+10)	9	10	11(12+13)	12(9-6)	13(10-7)
Alte facilități și instrumente postaderare (cod 45.10.16.01+45.10.16.02+45.10.16.03)*	45.10.16	0	0	0	0	0	0	0	0	0	0	0	0	0
Sume primite în contul plăților efectuate în anul curent	45.10.16.01	X	X	X	X	X	X	X	X	X	X	X	X	X
Sume primite în contul plăților efectuate în anii anteriori	45.10.16.02	X	X	X	X	X	X	X	X	X	X	X	X	X
Prefinanțare	45.10.16.03	X	X	X	X	X	X	X	X	X	X	X	X	X
Mecanismul financiar SEE (cod 45.10.17.01+45.10.17.02+45.10.17.03)*	45.10.17	0	0	0	0	0	0	0	0	0	0	0	0	0
Sume primite în contul plăților efectuate în anul curent	45.10.17.01	X	X	X	X	X	X	X	X	X	X	X	X	X
Sume primite în contul plăților efectuate în anii anteriori	45.10.17.02	X	X	X	X	X	X	X	X	X	X	X	X	X
Sume primite în avans	45.10.17.03	X	X	X	X	X	X	X	X	X	X	X	X	X
Mecanismul financiar norvegian (cod 45.10.18.01 + 45.10.18.02 + 45.10.18.03)*	45.10.18	0	0	0	0	0	0	0	0	0	0	0	0	0
Sume primite în contul plăților efectuate în anul curent	45.10.18.01	X	X	X	X	X	X	X	X	X	X	X	X	X
Sume primite în contul plăților efectuate în anii anteriori	45.10.18.02	X	X	X	X	X	X	X	X	X	X	X	X	X
Sume primite în avans	45.10.18.03	X	X	X	X	X	X	X	X	X	X	X	X	X
Programul de cooperare tranșnarațională vizând reducerea risparatelor economice și sociale în cadrul Uniunii Europene extinse (cod 45.10.19.01+45.10.19.02)*	45.10.19	0	0	0	0	0	0	0	0	0	0	0	0	0
Sume primite în contul plăților efectuate în anul curent	45.10.19.01	X	X	X	X	X	X	X	X	X	X	X	X	X
Sume primite în contul plăților efectuate în anii anteriori	45.10.19.02	X	X	X	X	X	X	X	X	X	X	X	X	X
VENITURILE SECȚIUNII DE FUNCȚIONARE (cod 00.02+00.16+00.17)	00.01 SF	569,075,010	500,649,230	68,425,780	0	294,302,780	253,682,990	40,619,790	256,095,558	225,759,094	30,336,464	-38,207,222	-27,923,896	-10,283,326
I. VENITURI CURENTE (cod 00.03+00.12)	00.02	311,564,750	311,564,750	0	0	163,869,720	163,869,720	0	145,894,698	145,894,698	0	-17,975,022	-17,975,022	0
A. VENITURI FISCALE (cod 00.10)	00.03	0	0	0	0	0	0	0	0	0	0	0	0	0
A4. IMPOZITE SI TAXE PE BUNURI SI SERVICII (cod 15.10)	00.10	0	0	0	0	0	0	0	0	0	0	0	0	0
Taxe pe servicii specifice (cod 15.10.01+15.10.50)	15.10	0	0	0	0	0	0	0	0	0	0	0	0	0
Impozit pe spectacole	15.10.01	0	0	0	0	0	0	0	0	0	0	0	0	0
Alte taxe pe servicii specifice	15.10.50	0	0	0	0	0	0	0	0	0	0	0	0	0
C. VENITURI NEFISCALE (cod 00.13+00.14)	00.12	311,564,750	311,564,750	0	0	163,869,720	163,869,720	0	145,894,698	145,894,698	0	-17,975,022	-17,975,022	0
C1. VENITURI DIN PROPRIETATE (cod 30.10+31.10)	00.13	289,000	289,000	0	0	154,000	154,000	0	144,044	144,044	0	-9,956	-9,956	0
Venituri din proprietate (cod 30.10.05+30.10.08+30.10.09+30.10.50)	30.10	289,000	289,000	0	0	154,000	154,000	0	144,044	144,044	0	-9,956	-9,956	0
Venituri din concesiuni și închirieri	30.10.05	289,000	289,000	0	0	154,000	154,000	0	144,044	144,044	0	-9,956	-9,956	0
Alte venituri din concesiuni și închirieri de către instituțiile publice	30.10.05.30	289,000	289,000	0	0	154,000	154,000	0	144,044	144,044	0	-9,956	-9,956	0
Venituri din dividende *) (30.10.08.02)	30.10.08	X	X	X	X	X	X	X	X	X	X	X	X	X
Venituri din dividende de la alți părțiționari*)	30.10.08.02	X	X	X	X	X	X	X	X	X	X	X	X	X
Venituri din utilizarea pasunilor comunale	30.10.09	0	0	0	0	0	0	0	0	0	0	0	0	0
Alte venituri din proprietate	30.10.50	0	0	0	0	0	0	0	0	0	0	0	0	0
Venituri din dobanzi(cod31.10.03)	31.10	0	0	0	0	0	0	0	0	0	0	0	0	0
Alte venituri din dobanzi	31.10.03	0	0	0	0	0	0	0	0	0	0	0	0	0
C2. VANZARI DE BUNURI SI SERVICII (cod 33.10+34.10+35.10+36.10+37.10)	00.14	311,275,750	311,275,750	0	0	163,715,720	163,715,720	0	145,750,654	145,750,654	0	-17,965,066	-17,965,066	0

Anul
25. IUL. 2018
Anexa nr. 27
CONSILIUL DE ECONOMIS

DENUMIREA INDICATORILOR	Cod indicator	Program aprobat 2018, din care				Program trimestrului I+II			Execuție la data de 30.06.2018			Diferențe		
		Total	Venituri proprii	Subvenții	Din care, credite bugetare destinate stingerii platilor restante	Total	Venituri proprii	Subvenții	Total	Venituri proprii	Subvenții	Total	Venituri proprii	Subvenții
A	B	1(2+3)	2	3	4	5(6+7)	6	7	8(9+10)	9	10	11(12+13)	12(9-6)	13(10-7)
Venituri din prestări de servicii și alte activități (cod 33.10.05 + 33.10.08 + 33.10.09 + 33.10.13 + 33.10.14 + 33.10.16 + 33.10.17 + 33.10.19 + 33.10.20 + 33.10.21 + 33.10.30 la 33.10.32 + 33.10.50)	33 10	310,714,580	310,714,580	0	0	163,436,550	163,436,550	0	145,446,390	145,446,390	0	-17,990,160	-17,990,160	0
Taxe și alte venituri în învățământ	33 10 05	332,390	332,390	0	0	182,380	182,380	0	162,423	162,423	0	-19,957	-19,957	0
Venituri din prestări de servicii	33.10.08	7,753,690	7,753,690	0	0	4,752,690	4,752,690	0	4,408,865	4,408,865	0	-343,825	-343,825	0
Taxe și alte venituri din protecția mediului	33.10.09	0	0	0	0	0	0	0	0	0	0	0	0	0
Contribuția de întreținere a persoanelor asistate	33.10.13	605,000	605,000	0	0	359,000	359,000	0	315,288	315,288	0	-43,712	-43,712	0
Contribuția elevilor și studenților pentru internate, camine și cantine	33 10 14	0	0	0	0	0	0	0	0	0	0	0	0	0
Venituri din valorificarea produselor obținute din activitatea proprie sau anexă	33 10 16	13,000	13,000	0	0	10,000	10,000	0	2,265	2,265	0	-7,735	-7,735	0
Venituri din organizarea de cursuri de calificare și conversie profesională, specializare și perfecționare	33 10 17	0	0	0	0	0	0	0	0	0	0	0	0	0
Venituri din serbari și spectacole școlare, manifestări culturale artistice și sportive	33 10 19	815,000	815,000	0	0	494,000	494,000	0	464,226	464,226	0	-29,774	-29,774	0
Venituri din cercetare	33 10 20	14,000	14,000	0	0	14,000	14,000	0	18,104	18,104	0	4,104	4,104	0
Venituri din contractele încheiate cu casele de asigurări sociale de sănătate	33 10 21	223,907,430	223,907,430	0	0	113,715,570	113,715,570	0	108,664,797	108,664,797	0	-5,050,773	-5,050,773	0
Venituri din contractele încheiate cu direcțiile de sănătate publică din sume alocate de la bugetul de stat	33 10 30	50,139,890	50,139,890	0	0	30,432,230	30,432,230	0	22,795,039	22,795,039	0	-7,637,191	-7,637,191	0
Venituri din contractele încheiate cu direcțiile de sănătate publică din sume alocate din veniturile proprii ale Ministerului Sănătății	33 10 31	27,039,180	27,039,180	0	0	13,386,180	13,386,180	0	8,568,476	8,568,476	0	-4,817,704	-4,817,704	0
Venituri din contractele încheiate cu instituțiile de medicină legală	33 10 32	0	0	0	0	0	0	0	0	0	0	0	0	0
Alte venituri din prestări de servicii și alte activități	33 10 50	95,000	95,000	0	0	90,500	90,500	0	46,907	46,907	0	-43,593	-43,593	0
Venituri din taxe administrative, eliberări permise (cod 34.10.50)	34 10	0	0	0	0	0	0	0	0	0	0	0	0	0
Alte venituri din taxe administrative, eliberări permise	34 10 50	0	0	0	0	0	0	0	0	0	0	0	0	0
Amenzi, penalități și confiscări (cod 35.10.50)	35 10	0	0	0	0	0	0	0	0	0	0	0	0	0
Alte amenzi, penalități și confiscări	35 10 50	0	0	0	0	0	0	0	0	0	0	0	0	0
Diverse venituri (cod 36.10.50)	36 10	462,000	462,000	0	0	230,000	230,000	0	202,385	202,385	0	-27,615	-27,615	0
Sume provenite din finanțarea anilor precedenți (36 10 32 03)	36 10 32	0	0	0	0	0	0	0	0	0	0	0	0	0
Sume provenite din finanțarea anilor precedenți - aferente secțiunii de funcționare	36 10 32 03	0	0	0	0	0	0	0	0	0	0	0	0	0
Alte venituri	36 10 50	462,000	462,000	0	0	230,000	230,000	0	202,385	202,385	0	-27,615	-27,615	0
Transferuri voluntare, altele decât subvențiile (cod 37.10.01+37.10.03+37.10.50)	37 10	99,170	99,170	0	0	49,170	49,170	0	101,879	101,879	0	52,709	52,709	0
Donații și sponsorizări	37 10 01	56,170	56,170	0	0	56,170	56,170	0	97,955	97,955	0	41,785	41,785	0
Vărsăminte din secțiunea de funcționare pentru finanțarea secțiunii de dezvoltare a bugetului local (cu semnul minus)	37 10 03	-150,000	-150,000	0	0	-104,000	-104,000	0	-40,449	-40,449	0	63,551	63,551	0
Alte transferuri voluntare	37 10 50	193,000	193,000	0	0	97,000	97,000	0	44,373	44,373	0	-52,627	-52,627	0
III. OPERAȚIUNI FINANCIARE (cod 40.10+41.10)	00.16	0	0	0	0	0	0	0	7,530,333	7,530,333	0	7,530,333	7,530,333	0
Încasări din rambursarea împrumuturilor acordate (cod 40 10 15)	40.10	0	0	0	0	0	0	0	6,780,333	6,780,333	0	6,780,333	6,780,333	0

Anul

25. IUL. 2018

ANEXA nr. 1 la

CONSILIUL JUDEȚEAN IAȘI

DENUMIREA INDICATORILOR	Cod indicator	Program aprobat 2018, din care				Program trimestrul I-II			Execuție la data de 30.06.2018			Diferențe		
		Total	Venituri proprii	Subvenții	Din care, credite bugetare destinate stingerii platilor restante	Total	Venituri proprii	Subvenții	Total	Venituri proprii	Subvenții	Total	Venituri proprii	Subvenții
A	B	(2+3)	2	3	4	5(6+7)	6	7	8(9+0)	9	0	11(12+13)	12(9-6)	13(10-7)
Sume utilizate din excedentul anului precedent pentru efectuarea de cheltuieli (cod 40.10.15.01)	40.10.15	0	0	0	0	0	0	0	6.780.333	6.780.333	0	6.780.333	6.780.333	0
Sume utilizate din excedentul anului precedent pentru secțiunea de funcționare	40.10.15.01	0	0	0	0	0	0	0	6.780.333	6.780.333	0	6.780.333	6.780.333	0
Alte operațiuni financiare (cod 41.10.01+41.10.06)	41.10	0	0	0	0	0	0	0	750.000	750.000	0	750.000	750.000	0
Disponibilități din venituri curente constituite în depozite	41.10.01	0	0	0	0	0	0	0	0	0	0	0	0	0
Sume din excedentul anului precedent pentru acoperirea goanelor temporare de casă	41.10.06	0	0	0	0	0	0	0	750.000	750.000	0	750.000	750.000	0
IV. SUBVENȚII (cod 00.18)	00.18	257.510.260	189.084.480	68.425.780	0	130.433.060	89.813.270	40.619.790	102.670.527	72.334.063	30.336.464	-27.762.533	-17.479.207	-10.283.326
SUBVENȚII DE LA ALTE NIVELE ALE ADMINISTRAȚIEI PUBLICE (cod 42.10+43.10)	00.18	257.510.260	189.084.480	68.425.780	0	130.433.060	89.813.270	40.619.790	102.670.527	72.334.063	30.336.464	-27.762.533	-17.479.207	-10.283.326
Subvenții de la bugetul de stat (cod 42.10.11+42.10.43)	42.10	0	0	0	0	0	0	0	0	0	0	0	0	0
Subvenții de la bugetul de stat pentru spitale	42.10.11	0	0	0	0	0	0	0	0	0	0	0	0	0
Subvenții primite de institutiile publice și activități finanțate integral sau parțial din venituri proprii în cadrul programelor FEAGA implementate de APIA	42.10.43	0	0	0	0	0	0	0	0	0	0	0	0	0
SUBVENȚII DE LA ALTE ADMINISTRAȚII (cod 43.10.09+43.10.10+43.10.15)	43.10	257.510.260	189.084.480	68.425.780	0	130.433.060	89.813.270	40.619.790	102.670.527	72.334.063	30.336.464	-27.762.533	-17.479.207	-10.283.326
Subvenții pentru instituții publice	43.10.09	68.093.780	0	68.093.780	0	40.399.790	0	40.399.790	30.179.823	0	30.179.823	-10.219.967	0	-10.219.967
Subvenții din bugetele locale pentru finanțarea cheltuielilor curente din domeniul sănătății	43.10.10	332.000	0	332.000	0	220.000	0	220.000	156.641	0	156.641	-63.359	0	-63.359
Subvenții din bugetul local pentru finanțarea camerelor agricole	43.10.15	0	0	0	0	0	0	0	0	0	0	0	0	0
Subvenții din bugetul Fondului național unic de asigurări sociale de sănătate pentru acoperirea creșterii or salariale	43.10.33	189.084.480	189.084.480	0	0	89.813.270	89.813.270	0	72.334.063	72.334.063	0	-17.479.207	-17.479.207	0
VENITURILE SECȚIUNII DE DEZVOLTARE (cod 00.02+00.15+00.16+00.17+45.10) - TOTAL	00.01 SD	113.483.040	150.000	113.333.040	0	29.944.060	104.000	29.840.060	9.590.946	3.142.170	6.448.776	-20.353.114	3.038.170	23.391.284
VENITURI CURENTE (cod 00.12)	00.02	150.000	150.000	0	0	104.000	104.000	0	40.449	40.449	0	-63.551	-63.551	0
C. VENITURI NEFISCALE (cod 00.14)	00.14	150.000	150.000	0	0	104.000	104.000	0	40.449	40.449	0	-63.551	-63.551	0
(CZ. VANZARI DE BUNURI SI SERVICII (cod 36.10+37.10)	00.14	150.000	150.000	0	0	104.000	104.000	0	40.449	40.449	0	-63.551	-63.551	0
Diverse venituri (cod 36.10.32)	36.10	0	0	0	0	0	0	0	0	0	0	0	0	0
Sume provenite din finanțarea anilor precedenți (36.10.32.02)	36.10.32	0	0	0	0	0	0	0	0	0	0	0	0	0
Sume provenite din finanțarea anilor precedenți, aferente secțiunii de dezvoltare	36.10.32.02	0	0	0	0	0	0	0	0	0	0	0	0	0
Transferuri voluntare, altele decât subvențiile (cod 37.10.04)	37.10	150.000	150.000	0	0	104.000	104.000	0	40.449	40.449	0	-63.551	-63.551	0
Vărsăminte din secțiunea de funcționare	37.10.04	150.000	150.000	0	0	104.000	104.000	0	40.449	40.449	0	-63.551	-63.551	0
III. VENITURI DIN CAPITAL (cod 39.10)	00.15	0	0	0	0	0	0	0	0	0	0	0	0	0
Venituri din valorificarea unor bunuri (cod 39.10.01+39.10.50)	39.10	0	0	0	0	0	0	0	0	0	0	0	0	0
Venituri din valorificarea unor bunuri ale institutiilor publice	39.10.01	0	0	0	0	0	0	0	0	0	0	0	0	0
Alte venituri din valorificarea unor bunuri	39.10.50	0	0	0	0	0	0	0	0	0	0	0	0	0
III. OPERAȚIUNI FINANCIARE (cod 40.10)	00.16	0	0	0	0	0	0	0	3.101.721	3.101.721	0	3.101.721	3.101.721	0

DENUMIREA INDICATORILOR	Cod indicator	Program aprobat 2018 din care				Program trimestrul I-II			Execuție la data de 30.06.2018			Diferențe		
		Total	Venituri proprii	Subvenții	Din care, credite bugetare destinate stingerii platilor restante	Total	Venituri proprii	Subvenții	Total	Venituri proprii	Subvenții	Total	Venituri proprii	Subvenții
A	B	(2+3)	3	3	4	5(6+7)	6	7	8(9+10)	9	10	11(12+13)	12(9.6)	13(10.7)
Încasări din rambursarea împrumuturilor acordate (cod 40.10.15 + 40.10.16)	40.10	0	0	0	0	0	0	0	3,101,721	3,101,721	0	3,101,721	3,101,721	0
Sume utilizate din excedentul anului precedent pentru efectuarea de chețuri (cod 40.10.15.02)	40.10.15	0	0	0	0	0	0	0	3,101,721	3,101,721	0	3,101,721	3,101,721	0
Sume utilizate de administrațiile locale din excedentul anului precedent pentru secțiunea de dezvoltare	40.10.15.02	0	0	0	0	0	0	0	3,101,721	3,101,721	0	3,101,721	3,101,721	0
IV. SUBVENȚII (cod 00.18)	00.17	113,333,040	0	113,333,040	0	29,840,060	0	29,840,060	6,448,776	0	6,448,776	-23,391,284	0	-23,391,284
SUBVENȚII DE LA ALTE NIVELE ALE ADMINISTRAȚIEI PUBLICE (cod 42.10+43.10)	00.18	113,333,040	0	113,333,040	0	29,840,060	0	29,840,060	6,448,776	0	6,448,776	-23,391,284	0	-23,391,284
Subvenții de la bugetul de stat (cod 42.10.39)	42.10	0	0	0	0	0	0	0	0	0	0	0	0	0
Subvenții de la bugetul de stat către instituții publice finanțate parțial sau integral din venituri proprii pentru proiecte finanțate din FEN postaderare	42.10.39	0	0	0	0	0	0	0	0	0	0	0	0	0
SUBVENȚII DE LA ALTE ADMINISTRAȚII (cod 43.10.14+43.10.16+43.10.17+43.10.19)	43.10	113,333,040	0	113,333,040	0	29,840,060	0	29,840,060	6,448,776	0	6,448,776	-23,391,284	0	-23,391,284
Subvenții din bugetele locale pentru finanțarea chețurilor de capitală din domeniul sănătății	43.10.14	13,350,350	0	13,350,350	0	13,350,350	0	13,350,350	2,233,511	0	2,233,511	-11,116,839	0	-11,116,839
Sume din bugetul de stat către bugetele locale pentru finanțarea investițiilor în sănătate (cod 43.10.16.01+43.10.16.02+43.10.16.03)	43.10.16	0	0	0	0	0	0	0	0	0	0	0	0	0
Sume din bugetul de stat către bugetele locale pentru finanțarea aparatului medical și echipamentelor de comunicații în urgență în sănătate	43.10.16.01	0	0	0	0	0	0	0	0	0	0	0	0	0
Sume din bugetul de stat către bugetele locale pentru finanțarea reparațiilor capitale în sănătate	43.10.16.02	0	0	0	0	0	0	0	0	0	0	0	0	0
Sume din bugetul de stat către bugetele locale pentru finanțarea altor investiții în sănătate	43.10.16.03	0	0	0	0	0	0	0	0	0	0	0	0	0
Sume din veniturile proprii ale Ministerului Sănătății către bugetele locale pentru finanțarea investițiilor în sănătate (cod 43.10.17.01+43.10.17.02+43.10.17.03)	43.10.17	0	0	0	0	0	0	0	0	0	0	0	0	0
Sume din veniturile proprii ale Ministerului Sănătății către bugetele locale pentru finanțarea aparatului medical și echipamentelor de comunicații în urgență în sănătate	43.10.17.01	0	0	0	0	0	0	0	0	0	0	0	0	0
Sume din veniturile proprii ale Ministerului Sănătății către bugetele locale pentru finanțarea reparațiilor capitale în sănătate	43.10.17.02	0	0	0	0	0	0	0	0	0	0	0	0	0
Sume din veniturile proprii ale Ministerului Sănătății către bugetele locale pentru finanțarea altor investiții în sănătate	43.10.17.03	0	0	0	0	0	0	0	0	0	0	0	0	0
Subvenții pentru instituții publice destinate secțiunii de dezvoltare	43.10.19	99,982,690	0	99,982,690	0	16,489,710	0	16,489,710	4,215,265	0	4,215,265	-12,274,445	0	-12,274,445
Sume primite de la UE/ați donatori în contul plăților efectuate și prefinanțări (cod 45.10.01 la 45.10.05 +45.10.07+ 45.10.08+ 45.10.15+ 45.10.16+ 45.10.17+ 45.10.18+ 45.10.19)	45.10	0	0	0	0	0	0	0	0	0	0	0	0	0
Fondul European de Dezvoltare Regională (cod 45.10.01.01 + 45.10.01.02 + 45.10.01.03) *)	45.10.01	0	0	0	0	0	0	0	0	0	0	0	0	0
Sume primite în contul plăților efectuate în anul curent	45.10.01.01	X	X	X	X	X	X	X	X	X	X	X	X	X
Sume primite în contul plăților efectuate în anul anterior	45.10.01.02	X	X	X	X	X	X	X	X	X	X	X	X	X
Prefinanțare	45.10.01.03	X	X	X	X	X	X	X	X	X	X	X	X	X
Fondul Social European (cod 45.10.02.01+45.10.02.02+45.10.02.03) *)	45.10.02	0	0	0	0	0	0	0	0	0	0	0	0	0

Anul 2018, 25.IUL.2018

Arhivă locală Nr. 291

CONSILIUL JUDEȚEAN IAȘI

DENUMIREA INDICATORILOR	Cod indicator	Program aprobat 2018 din care				Program trimestrul I-II			Execuție la data de 30.06.2018			Diferențe		
		Total	Venituri proprii	Subvenții	Din care, credite bugetare destinate stingerii plăților restante	Total	Venituri proprii	Subvenții	Total	Venituri proprii	Subvenții	Total	Venituri proprii	Subvenții
		1(2+3)	2	3	4	5(6+7)	6	7	8(9+10)	9	10	11(12+13)	12(9-6)	13(10-7)
A	B													
Sume primite în contul plăților efectuate în anul curent	45.10.02.01	X	X	X	X	X	X	X	X	X	X	X	X	X
Sume primite în contul plăților efectuate în anii anteriori	45.10.02.02	X	X	X	X	X	X	X	X	X	X	X	X	X
Prefinanțare	45.10.02.03	X	X	X	X	X	X	X	X	X	X	X	X	X
Fondul de Coeziune (cod 45.10.03.01+45.10.03.02+45.10.03.03) *)	45.10.03	0	0	0	0	0	0	0	0	0	0	0	0	0
Sume primite în contul plăților efectuate în anul curent	45.10.03.01	X	X	X	X	X	X	X	X	X	X	X	X	X
Sume primite în contul plăților efectuate în anii anteriori	45.10.03.02	X	X	X	X	X	X	X	X	X	X	X	X	X
Prefinanțare	45.10.03.03	X	X	X	X	X	X	X	X	X	X	X	X	X
Fondul European Agricol de Dezvoltare Rurală (cod 45.10.04.01+45.10.04.02+45.10.04.03) *)	45.10.04	0	0	0	0	0	0	0	0	0	0	0	0	0
Sume primite în contul plăților efectuate în anul curent	45.10.04.01	X	X	X	X	X	X	X	X	X	X	X	X	X
Sume primite în contul plăților efectuate în anii anteriori	45.10.04.02	X	X	X	X	X	X	X	X	X	X	X	X	X
Prefinanțare	45.10.04.03	X	X	X	X	X	X	X	X	X	X	X	X	X
Fondul European de Pescuit (cod 45.10.05.01+45.10.05.02+45.10.05.03) *)	45.10.05	0	0	0	0	0	0	0	0	0	0	0	0	0
Sume primite în contul plăților efectuate în anul curent	45.10.05.01	X	X	X	X	X	X	X	X	X	X	X	X	X
Sume primite în contul plăților efectuate în anii anteriori	45.10.05.02	X	X	X	X	X	X	X	X	X	X	X	X	X
Prefinanțare	45.10.05.03	X	X	X	X	X	X	X	X	X	X	X	X	X
Instrumentul de Asistență pentru Preaderare (cod 45.10.07.01 + 45.10.07.02 + 45.10.07.03) *)	45.10.07	0	0	0	0	0	0	0	0	0	0	0	0	0
Sume primite în contul plăților efectuate în anul curent	45.10.07.01	X	X	X	X	X	X	X	X	X	X	X	X	X
Sume primite în contul plăților efectuate în anii anteriori	45.10.07.02	X	X	X	X	X	X	X	X	X	X	X	X	X
Prefinanțare	45.10.07.03	X	X	X	X	X	X	X	X	X	X	X	X	X
Instrumentul European de Vecinătate și Parteneriat (cod 45.10.08.01 + 45.10.08.02 + 45.10.08.03) *)	45.10.08	0	0	0	0	0	0	0	0	0	0	0	0	0
Sume primite în contul plăților efectuate în anul curent	45.10.08.01	X	X	X	X	X	X	X	X	X	X	X	X	X
Sume primite în contul plăților efectuate în anii anteriori	45.10.08.02	X	X	X	X	X	X	X	X	X	X	X	X	X
Prefinanțare	45.10.08.03	X	X	X	X	X	X	X	X	X	X	X	X	X
Programe comunitare finanțate în perioada 2007-2013 (cod 45.10.15.01 + 45.10.15.02 + 45.10.15.03) *)	45.10.15	0	0	0	0	0	0	0	0	0	0	0	0	0
Sume primite în contul plăților efectuate în anul curent	45.10.15.01	X	X	X	X	X	X	X	X	X	X	X	X	X
Sume primite în contul plăților efectuate în anii anteriori	45.10.15.02	X	X	X	X	X	X	X	X	X	X	X	X	X
Prefinanțare	45.10.15.03	X	X	X	X	X	X	X	X	X	X	X	X	X
Alte facilități și instrumente postaderare (cod 45.10.16.01+ 45.10.16.02+ 45.10.16.03) *)	45.10.16	0	0	0	0	0	0	0	0	0	0	0	0	0
Sume primite în contul plăților efectuate în anul curent	45.10.16.01	X	X	X	X	X	X	X	X	X	X	X	X	X
Sume primite în contul plăților efectuate în anii anteriori	45.10.16.02	X	X	X	X	X	X	X	X	X	X	X	X	X
Prefinanțare	45.10.16.03	X	X	X	X	X	X	X	X	X	X	X	X	X
Mecanismul financiar SEE (cod 45.10.17.01+45.10.17.02+45.10.17.03)*)	45.10.17	0	0	0	0	0	0	0	0	0	0	0	0	0
Sume primite în contul plăților efectuate în anul curent	45.10.17.01	X	X	X	X	X	X	X	X	X	X	X	X	X
Sume primite în contul plăților efectuate în anii anteriori	45.10.17.02	X	X	X	X	X	X	X	X	X	X	X	X	X

DENUMIREA INDICATORILOR	Cod indicator	Program aprobat 2018 din care				Program trimestrul I+II			Execuție la data de 30.06.2018			Diferențe		
		Total	Venituri proprii	Subvenții	Din care, credite bugetare destinate stingerii plăților restante	Total	Venituri proprii	Subvenții	Total	Venituri proprii	Subvenții	Total	Venituri proprii	Subvenții
A	B	(2+3)	2	3	4	5(6+7)	6	7	8(9+10)	9	10	11(12+13)	12(9-6)	13(10-7)
Sume primite în avans	45.10.17.03	X	X	X	X	X	X	X	X	X	X	X	X	X
Mecanismul financiar norvegian (cod 45.10.18.01 + 45.10.18.02 + 45.10.18.03)*	45.10.18	0	0	0	0	0	0	0	0	0	0	0	0	0
Sume primite în contul plăților efectuate în anul curent	45.10.18.01	X	X	X	X	X	X	X	X	X	X	X	X	X
Sume primite în contul plăților efectuate în anii anteriori	45.10.18.02	X	X	X	X	X	X	X	X	X	X	X	X	X
Sume primite în avans	45.10.18.03	X	X	X	X	X	X	X	X	X	X	X	X	X
Programul de cooperare elvetiano-roman vizand reducerea disparitatilor economice si sociale in cadrul Uniunii Europene extinse (cod 45.10.19.01+45.10.19.02)*	45.10.19	0	0	0	0	0	0	0	0	0	0	0	0	0
Sume primite în contul plăților efectuate în anul curent	45.10.19.01	X	X	X	X	X	X	X	X	X	X	X	X	X
Sume primite în contul plăților efectuate în anii anteriori	45.10.19.02	X	X	X	X	X	X	X	X	X	X	X	X	X
TOTAL CHELTUIELI (cod 50.10+59.10+63.10+70.10+79.10)	49.10	704,975,120	523,216,300	181,758,820	442,370	343,776,340	273,316,490	70,459,850	248,087,594	212,255,319	35,832,275	-95,688,746	-61,061,171	-34,627,575
Partea I-a SERVICII PUBLICE GENERALE (cod 54.10+55.10)	50.10	4,190,880	20,380	4,170,500	0	2,114,880	20,380	2,094,500	1,778,941	20,372	1,758,569	-335,939	-8	-335,931
Alte servicii publice generale (cod 54.10+54.10.50)	54.10	4,190,880	20,380	4,170,500	0	2,114,880	20,380	2,094,500	1,778,941	20,372	1,758,569	-335,939	-8	-335,931
Din total capitol:														
Servicii publice comunitare de evidență a persoanelor	54.10.10	4.190.880	20.380	4.170.500	0	2.114.880	20.380	2.094.500	1.778.941	20.372	1.758.569	-335.939	-8	-335.931
Partea II-a APARARE, ORDINE PUBLICA SI SIGURANTA NATIONALA (cod 61.10)	59.10	6,902,570	6,902,570	0	0	3,739,000	3,739,000	0	3,464,863	3,464,863	0	-274,137	-274,137	0
Ordine publica si siguranta nationala (cod 61.10.03+61.10.05+61.10.50)	61.10	6,902,570	6,902,570	0	0	3,739,000	3,739,000	0	3,464,863	3,464,863	0	-274,137	-274,137	0
Din total capitol:														
Alte cheltuieli în domeniul ordinii publice și siguranței naționale	61.10.50	6.902.570	6.902.570	0	0	3.739.000	3.739.000	0	3.464.863	3.464.863	0	-274.137	-274.137	0
Partea III-a CHELTUIELI SOCIAL-CULTURALE (COD 65.10+66.10+67.10+68.10)	63.10	579,642,940	515,668,350	63,974,590	442,370	313,262,710	269,127,110	44,135,600	233,376,701	208,767,039	24,609,662	-79,886,009	-60,360,071	-19,525,938
Învățământ (cod 65.10.03+65.10.04+65.10.05+65.10.07+65.10.11+65.10.50)	65.10	158,720	158,720	0	0	95,210	95,210	0	31,278	31,278	0	-63,932	-63,932	0
Din total capitol:														
Învățământ nedefinit prin nivel (COD 65.10.07.04)	65.10.07	158.720	158.720	0	0	95.210	95.210	0	31.278	31.278	0	-63.932	-63.932	0
Învățământ special	65.10.07.04	158.720	158.720	0	0	95.210	95.210	0	31.278	31.278	0	-63.932	-63.932	0
Sănătate (cod 66.10.06+66.10.08+66.10.50)	66.10	529,418,190	513,330,950	16,087,240	442,370	282,729,240	267,670,220	15,059,020	211,639,286	207,916,707	3,722,579	-71,089,954	-59,753,513	-11,336,441
Din total capitol:														
Servicii medicale în unități sanitare cu paturi (cod 66.10.06.01+66.10.06.03)	66.10.06	529.418.190	513.330.950	16.087.240	442.370	282.729.240	267.670.220	15.059.020	211.639.286	207.916.707	3.722.579	-71.089.954	-59.753.513	-11.336.441
Spitale generale	66.10.06.01	527.013.300	513.330.950	13.682.350	442.370	281.240.570	267.670.220	13.570.350	210.306.859	207.916.707	2.390.152	-70.933.711	-59.753.513	-11.180.198
Unitati medico-sociale	66.10.06.03	2.404.890	0	2.404.890	0	1.488.670	0	1.488.670	1.332.427	0	1.332.427	-156.243	0	-156.243
Cultura, recreere si religie (67.10.03+67.10.05+67.10.50)	67.10	42,181,340	1,568,900	40,612,440	0	26,288,800	997,900	25,290,900	18,447,989	564,012	17,883,977	-7,840,811	-433,888	-7,406,923
Din total capitol:														
Servicii culturale (cod 67.10.03.03 la cod 67.10.03.07+67.10.03.09 la cod 67.10.03.11+67.10.03.15+67.10.03.30)	67.10.03	42.181.340	1.568.900	40.612.440	0	26.288.800	997.900	25.290.900	18.447.989	564.012	17.883.977	-7.840.811	-433.888	-7.406.923
Muzee	67.10.03.03	5.623.450	290.600	5.332.850	0	3.967.510	153.600	3.813.910	1.692.514	129.773	1.562.741	-2.274.996	-23.827	2.251.169
Instituti publice de spectacole si concerte	67.10.03.04	26.365.920	812.440	25.553.480	0	17.082.890	502.440	16.580.450	12.248.656	330.109	11.918.547	-4.834.234	-172.331	-4.661.903

Anul

25. IUL. 2018

Nr. 27

CONSILIUL JUDEȚEAN IAȘI

DENUMIREA INDICATORILOR	Cod indicator	Program aprobat 2018, din care				Program trimestrul I-II			Execuție la data de 30.06.2018			Diferențe		
		Total	Venituri proprii	Subvenții	Din care, credite bugetare destinate stingerii plăților restante	Total	Venituri proprii	Subvenții	Total	Venituri proprii	Subvenții	Total	Venituri proprii	Subvenții
A	B	1(2+3)	2	3	4	5(6+7)	6	7	8(9+10)	9	10	11(12+13)	12(9-6)	13(10-7)
Scoli populare de arta si meserii	67.10.03.05	1,778,430	353,430	1,425,000	0	1,014,430	262,930	751,500	665,712	89,677	576,035	-348,718	-173,253	-175,465
Alte servicii culturale	67.10.03.30	8,413,540	112,430	8,301,110	0	4,223,970	78,930	4,145,040	3,841,107	14,453	3,826,654	-382,863	-64,477	-318,386
Asigurari si asistenta sociala (cod 68.10.04 + 68.10.05 + 68.10.11 + 68.10.12 + 68.10.50)	68.10	7,884,690	609,780	7,274,910	0	4,149,460	363,780	3,785,680	3,258,148	255,042	3,003,106	-891,312	-108,738	-782,574
Din total capitol:		0				0			0			0		
Unitati de asistenta medico-sociale	68.10.12	7,884,690	609,780	7,274,910	0	4,149,460	363,780	3,785,680	3,258,148	255,042	3,003,106	-891,312	-108,738	-782,574
Partea a V-a ACTIUNI ECONOMICE (cod 80.10 + 83.10 + 84.10 + 87.10)	79.10	114,238,730	625,000	113,613,730	0	24,659,750	430,000	24,229,750	9,467,089	3,045	9,464,044	-15,192,661	-426,955	-14,765,706
Transporturi (cod 84.10.50)	84.10	114,238,730	625,000	113,613,730	0	24,659,750	430,000	24,229,750	9,467,089	3,045	9,464,044	-15,192,661	-426,955	-14,765,706
Din total capitol:														
Alte cheltuieli în domeniul transporturilor	84.10.50	114,238,730	625,000	113,613,730	0	24,659,750	430,000	24,229,750	9,467,089	3,045	9,464,044	-15,192,661	-426,955	-14,765,706
Partea VII-a REZERVE, EXCEDENT / DEFICIT	96.10	-22,417,070	-22,417,070	0	0	-19,529,500	-19,529,500	0	17,598,910	16,645,945	952,965	37,128,410	36,175,445	952,965
EXCEDENT 98.10.96 + 98.10.97	98.10	0	0	0	0	0	0	0	0	0	0	0	0	0
Excedentul secțiunii de funcționare	98.10.96	0	0	0	0	0	0	0	0	0	0	0	0	0
Excedentul secțiunii de dezvoltare	98.10.97	0	0	0	0	0	0	0	0	0	0	0	0	0
DEFICIT 99.10.96 + 99.10.97	99.10	22,417,070	22,417,070	0	0	19,529,500	19,529,500	0	-17,598,910	-16,645,945	-952,965	-37,128,410	-36,175,445	-952,965
Deficitul secțiunii de funcționare	99.10.96	12,085,520	12,085,520	0	0	9,276,950	9,276,950	0	-17,597,794	-16,645,944	-951,850	-26,874,744	-25,922,894	-951,850
Deficitul secțiunii de dezvoltare	99.10.97	10,331,550	10,331,550	0	0	10,252,550	10,252,550	0	-1,116	-1	-1,115	-10,253,666	-10,252,551	-1,115
TOTAL CHELTUIELI - SECTIUNEA DE FUNCTIONARE (cod 50.10+59.10+63.10+70.10+79.10)	49.10	581,160,530	512,734,750	68,425,780	442,370	303,579,730	262,959,940	40,619,790	238,497,764	209,113,150	29,384,614	-65,081,966	-53,846,790	-11,235,176
Partea I-a SERVICII PUBLICE GENERALE (cod 54.10+55.10)	50.10	4,147,380	20,380	4,127,000	0	2,071,380	20,380	2,051,000	1,778,941	20,372	1,758,569	-292,439	-8	-292,431
Alte servicii publice generale (cod 54.10.10+54.10.50)	54.10	4,147,380	20,380	4,127,000	0	2,071,380	20,380	2,051,000	1,778,941	20,372	1,758,569	-292,439	-8	-292,431
Din total capitol:														
Servicii publice comunitare de evidență a persoanelor	54.10.10	4,147,380	20,380	4,127,000	0	2,071,380	20,380	2,051,000	1,778,941	20,372	1,758,569	-292,439	-8	-292,431
Partea a II-a APARARE, ORDINE PUBLICA SI SIGURANTA NATIONALA (cod 61.10)	59.10	6,902,570	6,902,570	0	0	3,739,000	3,739,000	0	3,464,863	3,464,863	0	-274,137	-274,137	0
Ordine publica si siguranta nationala (cod 61.10.03+61.10.05+61.10.50)	61.10	6,902,570	6,902,570	0	0	3,739,000	3,739,000	0	3,464,863	3,464,863	0	-274,137	-274,137	0
Din total capitol:														
Alte cheltuieli în domeniul ordinii publice și siguranței naționale	61.10.50	6,902,570	6,902,570	0	0	3,739,000	3,739,000	0	3,464,863	3,464,863	0	-274,137	-274,137	0
Partea a III-a CHELTUIELI SOCIAL-CULTURALE (COD 65.10+66.10+67.10+68.10)	63.10	555,223,580	505,186,800	50,036,780	442,370	289,043,350	258,770,560	30,272,790	227,807,478	205,624,870	22,182,608	-61,235,872	-53,145,690	-8,090,182
Invatamant (cod 65.10.03+65.10.04+65.10.05+65.10.07+65.10.11+65.10.50)	65.10	158,720	158,720	0	0	95,210	95,210	0	31,278	31,278	0	-63,932	-63,932	0
Din total capitol:														
Invatamant nedefinit prin nivel (COD 65.10.07.04)	65.10.07	158,720	158,720	0	0	95,210	95,210	0	31,278	31,278	0	-63,932	-63,932	0
Invatamant special	65.10.07.04	158,720	158,720	0	0	95,210	95,210	0	31,278	31,278	0	-63,932	-63,932	0
Sanatate (cod 66.10.06+66.10.08+66.10.50)	66.10	505,736,290	502,999,400	2,736,890	442,370	259,126,340	257,417,670	1,708,670	206,304,055	204,814,987	1,489,068	-52,822,285	-52,602,683	-219,602
Din total capitol:														
Servicii medicale în unități sanitare cu paturi (cod 66.10.06.01+66.10.06.03)	66.10.06	505,736,290	502,999,400	2,736,890	442,370	259,126,340	257,417,670	1,708,670	206,304,055	204,814,987	1,489,068	-52,822,285	-52,602,683	-219,602
Spitale generale	66.10.06.01	503,331,400	502,999,400	332,000	442,370	257,637,670	257,417,670	220,000	204,971,628	204,814,987	156,641	-52,666,042	-52,602,683	-63,359
Unitati medico-sociale	66.10.06.03	2,404,890	0	2,404,890	0	1,488,670	0	1,488,670	1,332,427	0	1,332,427	-156,243	0	-156,243

Anul

Județul Iași
Consiliul Județean Iași

Anexa la Nr. 271

25.IUL.2018

DENUMIREA INDICATORILOR	Cod indicator	Program aprobat 2018, din care				Program trimestral I-II			Execuție la data de 30.06.2018			Diferențe		
		Total	Venituri proprii	Subvenții	Din care, credite bugetare destinate sîngerii plăților restante	Total	Venituri proprii	Subvenții	Total	Venituri proprii	Subvenții	Total	Venituri proprii	Subvenții
		1(2+3)	2	3	4	5(6+7)	8	9	8(9+10)	9	10	11(12+13)	12(9-6)	13(10-7)
Cultura, recreere și religie (67.10.03+67.10.05+67.10.50)	67.10	41,598,880	1,447,900	40,150,980	0	25,827,340	922,900	24,904,440	18,331,987	523,563	17,808,424	-7,495,353	-399,337	-7,096,016
Din total capitol:														
Servicii culturale (cod 67.10.03.03 la cod 67.10.03.07+67.10.03.09 la cod 67.10.03.11+67.10.03.15+67.10.03.30)	67.10.03	41,598,880	1,447,900	40,150,980	0	25,827,340	922,900	24,904,440	18,331,987	523,563	17,808,424	-7,495,353	-399,337	-7,096,016
Muzee	67.10.03.03	5,468,790	287,600	5,181,190	0	3,812,850	150,600	3,662,250	1,690,050	127,309	1,562,741	-2,122,800	-23,291	-2,099,509
Instituiții publice de spectacole și concerte	67.10.03.04	25,977,120	694,440	25,282,680	0	16,815,090	430,440	16,384,650	12,169,973	292,124	11,877,849	-4,645,117	-138,316	-4,506,801
Scoli populare de arta și meseri	67.10.03.05	1,778,430	353,430	1,425,000	0	1,014,430	262,930	751,500	665,712	89,677	576,035	-348,718	-173,253	-175,465
Alte servicii culturale	67.10.03.30	8,374,540	112,430	8,262,110	0	4,184,970	78,930	4,106,040	3,806,252	14,453	3,791,799	-378,718	-64,477	-314,241
Asigurări și asistență socială (cod 68.10.04 + 68.10.05 + 68.10.11 + 68.10.12 + 68.10.50)	68.10	7,729,690	580,780	7,148,910	0	3,994,460	334,780	3,659,680	3,140,158	255,042	2,885,116	-854,302	-79,738	-774,564
Din total capitol:														
Unități de asistență medico-socială	68.10.12	7,729,690	580,780	7,148,910	0	3,994,460	334,780	3,659,680	3,140,158	255,042	2,885,116	-854,302	-79,738	-774,564
Partea a V-a ACTIUNI ECONOMICE (cod 80.10 + 83.10 + 84.10 + 87.10)	79.10	14,887,000	625,000	14,262,000	0	8,726,000	430,000	8,296,000	5,446,482	3,045	5,443,437	-3,279,518	-426,955	-2,852,563
Transporturi (cod 84.10.50)	84.10	14,887,000	625,000	14,262,000	0	8,726,000	430,000	8,296,000	5,446,482	3,045	5,443,437	-3,279,518	-426,955	-2,852,563
Din total capitol:														
Alte cheltuieli în domeniul transporturilor	84.10.50	14,887,000	625,000	14,262,000	0	8,726,000	430,000	8,296,000	5,446,482	3,045	5,443,437	-3,279,518	-426,955	-2,852,563
Partea VII-a REZERVE, EXCEDENT / DEFICIT	96.10	-12,085,520	-12,085,520	0	0	-9,276,950	-9,276,950	0	17,597,794	16,645,944	951,850	26,874,744	25,922,894	951,850
EXCEDENT (98.10.96)	98.10.96	0	0	0	0	0	0	0	0	0	0	0	0	0
Excedentul secțiunii de funcționare	98.10.96	0	0	0	0	0	0	0	0	0	0	0	0	0
DEFICIT ¹⁾ (99.10.96)	99.10	12,085,520	12,085,520	0	0	9,276,950	9,276,950	0	-17,597,794	-16,645,944	-951,850	-26,874,744	-25,922,894	-951,850
Deficitul secțiunii de funcționare	99.10.96	12,085,520	12,085,520	0	0	9,276,950	9,276,950	0	-17,597,794	-16,645,944	-951,850	-26,874,744	-25,922,894	-951,850
TOTAL CHELTUIELI - SECȚIUNEA DE DEZVOLTARE (cod 50.10+59.10+63.10+70.10+79.10)	49.10	123,814,590	10,481,550	113,333,040	0	40,196,610	10,356,550	29,840,060	9,589,830	3,142,169	6,447,661	-30,606,780	-7,214,381	-23,392,399
Partea I-a SERVICII PUBLICE GENERALE (cod 54.10+55.10)	50.10	43,500	0	43,500	0	43,500	0	43,500	0	0	0	-43,500	0	-43,500
Alte servicii publice generale (cod 54.10.10+54.10.50)	54.10	43,500	0	43,500	0	43,500	0	43,500	0	0	0	-43,500	0	-43,500
Din total capitol:														
Servicii publice comunitare de evidență a persoanelor	54.10.10	43,500	0	43,500	0	43,500	0	43,500	0	0	0	-43,500	0	-43,500
Partea a III-a CHELTUIELI SOCIAL-CULTURALE (COD 65.10+66.10+67.10+68.10)	63.10	24,419,360	10,481,550	13,937,810	0	24,219,360	10,356,550	13,862,810	5,569,223	3,142,169	2,427,054	-18,650,137	-7,214,381	-11,435,756
Sănătate (cod 66.10.06+66.10.08+66.10.50)	66.10	23,681,900	10,331,550	13,350,350	0	23,602,900	10,252,550	13,350,350	5,335,231	3,101,720	2,233,511	-18,267,669	-7,150,830	-11,116,839
Din total capitol:														
Servicii medicale în unități san-tare cu paturi (cod 66.10.06.01+66.10.06.03)	66.10.06	23,681,900	10,331,550	13,350,350	0	23,602,900	10,252,550	13,350,350	5,335,231	3,101,720	2,233,511	-18,267,669	-7,150,830	-11,116,839
Spitale generale	66.10.06.01	23,681,900	10,331,550	13,350,350	0	23,602,900	10,252,550	13,350,350	5,335,231	3,101,720	2,233,511	-18,267,669	-7,150,830	-11,116,839
Cultura, recreere și religie (67.10.03+67.10.05+67.10.50)	67.10	582,460	121,000	461,460	0	461,460	75,000	386,460	116,002	40,449	75,553	-345,458	-34,551	-310,907
Din total capitol:														
Servicii culturale (cod 67.10.03.03 la cod 67.10.03.07+67.10.03.09 la cod 67.10.03.11+67.10.03.15+67.10.03.30)	67.10.03	582,460	121,000	461,460	0	461,460	75,000	386,460	116,002	40,449	75,553	-345,458	-34,551	-310,907
Muzee	67.10.03.03	154,660	3,000	151,660	0	154,660	3,000	151,660	2,464	2,464	0	-152,196	-536	-151,660
Instituiții publice de spectacole și concerte	67.10.03.04	388,800	118,000	270,800	0	267,800	72,000	195,800	78,683	37,985	40,698	-189,117	-34,015	-155,102

Anexa la Hotărârea
 Nr. 25.10.2018
 Luna 10 / Anul 2018

CONSILIUL JUDEȚEAN IAȘI

DENUMIREA INDICATORILOR	Cod indicator	Program aprobat 2018 din care				Program trimestrul I-II			Execuție la data de 30.06.2018			Diferențe		
		Total	Venituri proprii	Subvenții	Din care, credite bugetare destinate stingerii plăților restante	Total	Venituri proprii	Subvenții	Total	Venituri proprii	Subvenții	Total	Venituri proprii	Subvenții
A	B	1(2+3)	2	3	4	5(6+7)	6	7	8(9+10)	9	10	11(12+13)	12(9-6)	13(10-7)
Alte servicii culturale	67.10.03.30	39,000	0	39,000	0	39,000	0	39,000	34,855	0	34,855	-4,145	0	-4,145
Asigurari și asistență socială (cod 68.10.04 + 68.10.05 + 68.10.11 + 68.10.12 + 68.10.50)	68.10	155,000	29,000	126,000	0	155,000	29,000	126,000	117,990	0	117,990	37,010	-29,000	-8,010
Din total capitol												0	0	0
Unități de asistență medico-socială	68.10.12	155,000	29,000	126,000	0	155,000	29,000	126,000	117,990	0	117,990	-37,010	-29,000	-8,010
Partea a V-a ACTIUNI ECONOMICE (cod 80.10 + 83.10 + 84.10 + 87.10)	79.10	99,351,730	0	99,351,730	0	15,933,750	0	15,933,750	4,020,607	0	4,020,607	-11,913,143	0	-11,913,143
Transporturi (cod 84.10.50)	84.10	99,351,730	0	99,351,730	0	15,933,750	0	15,933,750	4,020,607	0	4,020,607	-11,913,143	0	-11,913,143
Din total capitol														
Alte cheltuieli în domeniul transporturilor	84.10.50	99,351,730	0	99,351,730	0	15,933,750	0	15,933,750	4,020,607	0	4,020,607	-11,913,143	0	-11,913,143
Partea VII-a REZERVE, EXCEDENT / DEFICIT	96.10	-10,331,550	-10,331,550	0	0	-10,252,550	-10,252,550	0	1,116	1	1,115	10,253,666	10,252,551	1,115
EXCEDENT (98.10.97)	98.10	0	0	0	0	0	0	0	0	0	0	0	0	0
Excedentul secțiunii de dezvoltare	98.10.97	0	0	0	0	0	0	0	0	0	0	0	0	0
DEFICIT ⁽¹⁾ (99.10.97)	99.10	10,331,550	10,331,550	0	0	10,252,550	10,252,550	0	-1,116	-1	-1,115	-10,253,666	-10,252,551	-1,115
Deficitul secțiunii de dezvoltare	99.10.97	10,331,550	10,331,550	0	0	10,252,550	10,252,550	0	-1,116	-1	-1,115	-10,253,666	-10,252,551	-1,115



ANUL 2018
LUNA 7
ZIUA 25
Județul Iași
Consiliul Județean Iași
Anexă la Hotărârea
Nr. 25.107.2018
din

Raspund in privința realității, regularității și legalității

DIRECTOR EXECUTIV,
Elena ARVINTE

Raspund in privința realității, regularității și legalității

ȘEF SERVICIU BUGET,
Doina Gabriela APUNARU

Îmi asum responsabilitatea pentru fundamentarea corectă a datelor, legalitatea și corectitudinea înscrisurilor oficiale
Ștefan Butnaru
F:\documente\Stefan2018\Conturi executie plen\Trm. 2

EXECUȚIA

bugetului centralizat a instituțiilor publice și activităților finanțate integral sau parțial din venituri proprii, detașată la venituri pe captole și subcaptole și la cheltuieli pe unitați
la data de 30.06.2018

TOTAL (SECȚIUNEA DE FUNCȚIONARE + SECȚIUNEA DE DEZVOLTARE)

- lei -

DENUMIREA INDICATORILOR	Cod indicator	Program aprobat 2018, din care				Program trimestrul I+II			Execuție la data de 30.06.2018			Diferențe		
		Total	Venituri proprii	Subvenții	Din care, credite bugetare destinate stingerii plătilor restante	Total	Venituri proprii	Subvenții	Total	Venituri proprii	Subvenții	Total	Venituri proprii	Subvenții
A	B	1(2+3)	2	3	4	5(6+7)	6	7	8(9+10)	9	10	11(12+13)	12(9-6)	13(10-7)
TOTAL VENITURI (cod 00.02+00.15+00.16+00.17+45.10)	00.01	682,558,050	500,799,230	181,758,820	0	324,246,840	253,786,990	70,459,850	265,686,504	228,901,264	36,785,240	-58,560,336	-24,885,726	-33,674,610
I. VENITURI CURENTE (cod 00.03+00.12)	00.02	311,714,750	311,714,750	0	0	163,973,720	163,973,720	0	145,935,147	145,935,147	0	-18,038,573	-18,038,573	0
A. VENITURI FISCALE (cod 00.10)	00.03	0	0	0	0	0	0	0	0	0	0	0	0	0
A4. IMPOZITE SI TAXE PE BUNURI SI SERVICII (cod 15.10)	00.10	0	0	0	0	0	0	0	0	0	0	0	0	0
Taxe pe servicii specifice (cod 15.10.01+15.10.50)	15.10	0	0	0	0	0	0	0	0	0	0	0	0	0
Impozit pe spectacole	15.10.01	0	0	0	0	0	0	0	0	0	0	0	0	0
Alte taxe pe servicii specifice	15.10.50	0	0	0	0	0	0	0	0	0	0	0	0	0
C. VENITURI NEFISCALE (cod 00.13+00.14)	00.12	311,714,750	311,714,750	0	0	163,973,720	163,973,720	0	145,935,147	145,935,147	0	-18,038,573	-18,038,573	0
C1. VENITURI DIN PROPRIETATE (cod 30.10+31.10)	00.13	289,000	289,000	0	0	154,000	154,000	0	144,044	144,044	0	-9,956	-9,956	0
Venituri din proprietate (cod 30.10.05+30.10.08+30.10.09+30.10.50)	30.10	289,000	289,000	0	0	154,000	154,000	0	144,044	144,044	0	-9,956	-9,956	0
Venituri din concesiuni și închirieri	30.10.05	289,000	289,000	0	0	154,000	154,000	0	144,044	144,044	0	-9,956	-9,956	0
Alte venituri din concesiuni și închirieri de către inst. tut. pub. ce	30.10.05.30	289,000	289,000	0	0	154,000	154,000	0	144,044	144,044	0	-9,956	-9,956	0
Venituri din dividende *) (30.10.08.02)	30.10.08	X	X	X	X	X	X	X	X	X	X	X	X	X
Venituri din dividende de la alți plătitori*)	30.10.08.02	X	X	X	X	X	X	X	X	X	X	X	X	X
Venituri din utilizarea pasunilor comunale	30.10.09	0	0	0	0	0	0	0	0	0	0	0	0	0
Alte venituri din proprietate	30.10.50	0	0	0	0	0	0	0	0	0	0	0	0	0
Venituri din dobanzi (cod 31.10.03)	31.10	0	0	0	0	0	0	0	0	0	0	0	0	0
Alte venituri din dobanzi	31.10.03	0	0	0	0	0	0	0	0	0	0	0	0	0
C2. VANZARI DE BUNURI SI SERVICII (cod 33.10+34.10+35.10+36.10+37.10)	00.14	311,425,750	311,425,750	0	0	163,819,720	163,819,720	0	145,791,103	145,791,103	0	-18,028,617	-18,028,617	0
Venituri din prestări de servicii și alte activități (cod 33.10.05+33.10.08+33.10.09+33.10.13+33.10.14+33.10.16+33.10.17+33.10.19+33.10.20+33.10.21+33.10.30 la 33.10.32+33.10.50)	33.10	310,714,580	310,714,580	0	0	163,436,550	163,436,550	0	145,446,390	145,446,390	0	-17,990,160	-17,990,160	0
Taxe și alte venituri în învățământ	33.10.05	332,390	332,390	0	0	182,380	182,380	0	162,423	162,423	0	-19,957	-19,957	0
Venituri din prestări de servicii	33.10.08	7,753,690	7,753,690	0	0	4,752,690	4,752,690	0	4,408,865	4,408,865	0	-343,825	-343,825	0
Taxe și alte venituri din protecția mediului	33.10.09	0	0	0	0	0	0	0	0	0	0	0	0	0
Contribuția de întreținere a persoanelor asistate	33.10.13	605,000	605,000	0	0	359,000	359,000	0	315,288	315,288	0	-43,712	-43,712	0
Contribuția elevilor și studenților pentru internate, cantine și cantine	33.10.14	0	0	0	0	0	0	0	0	0	0	0	0	0
Venituri din valorificarea produselor obținute din activitatea proprie sau anexa	33.10.16	13,000	13,000	0	0	10,000	10,000	0	2,265	2,265	0	-7,735	-7,735	0
Venituri din organizarea de cursuri de calificare și conversie profesională, specializare și perfecționare	33.10.17	0	0	0	0	0	0	0	0	0	0	0	0	0
Venituri din serbări și spectacole șco. are, manifestări culturale, artistice și sportive	33.10.19	815,000	815,000	0	0	494,000	494,000	0	464,226	464,226	0	-29,774	-29,774	0
Venituri din cercetare	33.10.20	14,000	14,000	0	0	14,000	14,000	0	18,104	18,104	0	4,104	4,104	0
Venituri din contractele încheiate cu casele de asigurări sociale de sănătate	33.10.21	223,907,430	223,907,430	0	0	113,715,570	113,715,570	0	108,664,797	108,664,797	0	-5,050,773	-5,050,773	0
Venituri din contractele încheiate cu direcțiile de sănătate publică din sume alocate de la bugetul de stat	33.10.30	50,139,890	50,139,890	0	0	30,432,230	30,432,230	0	22,795,039	22,795,039	0	-7,637,171	-7,637,171	0
Venituri din contractele încheiate cu direcțiile de sănătate publică din sume alocate din veniturile proprii ale Ministerului Sănătății	33.10.31	27,039,180	27,039,180	0	0	13,386,180	13,386,180	0	8,568,476	8,568,476	0	-4,817,704	-4,817,704	0
Venituri din contractele încheiate cu instituțiile de medicină legală	33.10.32	0	0	0	0	0	0	0	0	0	0	0	0	0
Alte venituri din prestări de servicii și alte activități	33.10.50	95,000	95,000	0	0	90,500	90,500	0	46,907	46,907	0	-43,593	-43,593	0
Venituri din taxe administrative, eliberări permise (cod 34.10.50)	34.10	0	0	0	0	0	0	0	0	0	0	0	0	0
Alte venituri din taxe administrative, eliberări permise	34.10.50	0	0	0	0	0	0	0	0	0	0	0	0	0
Amenzi, penalități și confiscări (cod 35.10.50)	35.10	0	0	0	0	0	0	0	0	0	0	0	0	0
Alte amenzi, penalități și confiscări	35.10.50	0	0	0	0	0	0	0	0	0	0	0	0	0

Anul

Luna 5, Iulie, 2018

Anexa la Hotărârea

Nr. 271

CONSILIUL JUDEȚEAN IAȘI

TOTAL (SECȚIUNEA DE FUNCȚIONARE + SECȚIUNEA DE DEZVOLTARE)

lei

DENUMIREA INDICATORILOR	Cod indicator	Program aprobat 2018 din care				Program trimestral I+II			Execuție la data de 30.06.2018			Diferențe		
		Total	Venituri proprii	Subvenții	Din care, credite bugetare destinate stingerii platilor restante	Total	Venituri proprii	Subvenții	Total	Venituri proprii	Subvenții	Total	Venituri proprii	Subvenții
A	B	1(2+3)	2	3	4	5(6+7)	6	7	8(9+10)	9	10	11(12+13)	12(9-6)	13(10-7)
Diverse venituri (cod 36.10.32 + 36.10.50)	36.10	462,000	462,000	0	0	230,000	230,000	0	202,385	202,385	0	27,615	-27,615	0
Sume provenite din finanțarea anilor precedenți (36.10.32.02 + 36.10.32.03)	36.10.32	0	0	0	0	0	0	0	0	0	0	0	0	0
Sume provenite din finanțarea anilor precedenți, aferente secțiunii de dezvoltare	36.10.32.02	0	0	0	0	0	0	0	0	0	0	0	0	0
Sume provenite din finanțarea anilor precedenți, aferente secțiunii de funcționare	36.10.32.03	0	0	0	0	0	0	0	0	0	0	0	0	0
Alte venituri	36.10.50	462,000	462,000	0	0	230,000	230,000	0	202,385	202,385	0	-27,615	-27,615	0
Transferuri voluntare, altele decât subvențiile (cod 37.10.01 + 37.10.03 + 37.10.04 + 37.10.50)	37.10	249,170	249,170	0	0	153,170	153,170	0	142,328	142,328	0	-10,842	-10,842	0
Donații și sponsorizări	37.10.01	56,170	56,170	0	0	56,170	56,170	0	97,955	97,955	0	41,785	41,785	0
Vărsăminte din secțiunea de funcționare pentru finanțarea secțiunii de dezvoltare a bugetului local (cu semnul minus)	37.10.03	-150,000	-150,000	0	0	-104,000	-104,000	0	-40,449	-40,449	0	63,551	63,551	0
Vărsăminte din secțiunea de funcționare	37.10.04	150,000	150,000	0	0	104,000	104,000	0	40,449	40,449	0	-63,551	-63,551	0
Alte transferuri voluntare	37.10.50	193,000	193,000	0	0	97,000	97,000	0	44,373	44,373	0	-52,627	-52,627	0
II. VENITURI DIN CAPITAL (cod 39.10)	00.15	0	0	0	0	0	0	0	0	0	0	0	0	0
Venituri din valorificarea unor bunuri (cod 39.10.01+39.10.50)	39.10	0	0	0	0	0	0	0	0	0	0	0	0	0
Venituri din valorificarea unor bunuri ale institutiilor publice	39.10.01	0	0	0	0	0	0	0	0	0	0	0	0	0
Alte venituri din valorificarea unor bunuri	39.10.50	0	0	0	0	0	0	0	0	0	0	0	0	0
III. OPERAȚIUNI FINANCIARE (cod 40.10+41.10)	00.16	0	0	0	0	0	0	0	10,632,054	10,632,054	0	10,632,054	10,632,054	0
Jucării din rambursarea împrumuturilor acordate (cod 40.10.15+ 40.10.16)	40.10	0	0	0	0	0	0	0	9,882,054	9,882,054	0	9,882,054	9,882,054	0
Sume utilizate din excedentul anului precedent pentru efectuarea de cheltuieli (cod 40.10.15.01+40.10.15.02)	40.10.15	0	0	0	0	0	0	0	9,882,054	9,882,054	0	9,882,054	9,882,054	0
Sume utilizate din excedentul anului precedent pentru secțiunea de funcționare	40.10.15.01	0	0	0	0	0	0	0	6,780,333	6,780,333	0	6,780,333	6,780,333	0
Sume utilizate din excedentul anului precedent pentru secțiunea de dezvoltare	40.10.15.02	0	0	0	0	0	0	0	3,101,721	3,101,721	0	3,101,721	3,101,721	0
Alte operațiuni financiare (cod 41.10.01+41.10.06)	41.10	0	0	0	0	0	0	0	750,000	750,000	0	750,000	750,000	0
Disponibilități din venituri curente constituite în depozite	41.10.01	0	0	0	0	0	0	0	0	0	0	0	0	0
Sume din excedentul anului precedent pentru acoperirea go'urilor temporare de casă	41.10.06	0	0	0	0	0	0	0	750,000	750,000	0	750,000	750,000	0
IV. SUBVENȚII (cod 00.18)	00.17	370,843,300	189,084,480	181,758,820	0	160,273,120	89,813,270	70,459,850	109,119,303	72,334,063	36,785,240	-51,153,817	-17,479,207	-33,674,610
SUBVENȚII DE LA ALTE NIVELE ALE ADMINISTRAȚIEI PUBLICE (cod 42.10+43.10)	00.18	370,843,300	189,084,480	181,758,820	0	160,273,120	89,813,270	70,459,850	109,119,303	72,334,063	36,785,240	-51,153,817	-17,479,207	-33,674,610
Subvenții de la bugetul de stat (cod 42.10.11+42.10.39+42.10.43)	42.10	0	0	0	0	0	0	0	0	0	0	0	0	0
Subvenții de la bugetul de stat pentru spitale	42.10.11	0	0	0	0	0	0	0	0	0	0	0	0	0
Subvenții de la bugetul de stat către instituții publice finanțate parțial sau integral din venituri proprii pentru proiecte finanțate din FEN postaderare	42.10.39	0	0	0	0	0	0	0	0	0	0	0	0	0
Sume primite de instituțiile publice și activitățile finanțate integral sau parțial din venituri proprii în cadrul programelor FEAGA implementate de APIA	42.10.43	0	0	0	0	0	0	0	0	0	0	0	0	0
SUBVENȚII DE LA ALTE ADMINISTRAȚII (cod 43.10.09+43.10.10+43.10.14+43.10.15+43.10.16+43.10.17+43.10.19)	43.10	370,843,300	189,084,480	181,758,820	0	160,273,120	89,813,270	70,459,850	109,119,303	72,334,063	36,785,240	-51,153,817	-17,479,207	-33,674,610
Subvenții pentru instituții publice	43.10.09	68,093,780	0	68,093,780	0	40,399,790	0	40,399,790	30,179,823	0	30,179,823	-10,219,967	0	-10,219,967
Subvenții din bugetele locale pentru finanțarea cheltuielilor curente din domeniul	43.10.10	332,000	0	332,000	0	220,000	0	220,000	156,641	0	156,641	-63,359	0	-63,359
Subvenții din bugete locale pentru finanțarea cheltuielilor de capital din domeniul	43.10.14	13,350,350	0	13,350,350	0	13,350,350	0	13,350,350	2,233,511	0	2,233,511	-11,116,839	0	-11,116,839
Subvenții din bugetul local pentru finanțarea camerei agricole	43.10.15	0	0	0	0	0	0	0	0	0	0	0	0	0
Sume din bugetul de stat către bugetele locale pentru finanțarea investițiilor în sănătate (cod 43.10.16.01+43.10.16.02+43.10.16.03)	43.10.16	0	0	0	0	0	0	0	0	0	0	0	0	0
Sume din bugetul de stat către bugetele locale pentru finanțarea aparatului medical și echipamentelor de comunicații în urgență în sănătate	43.10.16.01	0	0	0	0	0	0	0	0	0	0	0	0	0
Sume din bugetul de stat către bugetele locale pentru finanțarea reparațiilor capitale în sănătate	43.10.16.02	0	0	0	0	0	0	0	0	0	0	0	0	0
Sume din bugetul de stat către bugetele locale pentru finanțarea altor investiții în sănătate	43.10.16.03	0	0	0	0	0	0	0	0	0	0	0	0	0

Anul

Luna

Anexă la Raportul
Nr. 27
25.IUL.2018

CONSILIUL JUDEȚEAN IAȘI

JUDEȚUL IAȘI

TOTAL (SECȚIUNEA DE FUNCȚIONARE + SECȚIUNEA DE DEZVOLTARE)

- 14 -

DENUMIREA INDICATORILOR	Cod indicator	Program aprobat 2018, din care				Program trimestrul I+II			Execuție la data de 30.06.2018			Diferențe		
		Total	Venituri proprii	Subvenții	Din care, credite bugetare destinate stingerii plăților restante	Total	Venituri proprii	Subvenții	Total	Venituri proprii	Subvenții	Total	Venituri proprii	Subvenții
A	B	1(2+3)	2	3	4	5(6+7)	6	7	8(9+10)	9	10	11(12+13)	12(9-6)	13(10-7)
Sume din venituri proprii ale Ministerului Sănătății către bugetele locale pentru finanțarea investițiilor în sănătate (cod 43.10.17.01+43.10.17.02+43.10.17.03)	43.10.17	0	0	0	0	0	0	0	0	0	0	0	0	0
Sume din venituri proprii ale Ministerului Sănătății către bugetele locale pentru finanțarea aparatului medical și echipamentelor de comunicații în urgență în sănătate	43.10.17.01	0	0	0	0	0	0	0	0	0	0	0	0	0
Sume din veniturile proprii ale Ministerului Sănătății către bugetele locale pentru finanțarea reparațiilor capitale în sănătate	43.10.17.02	0	0	0	0	0	0	0	0	0	0	0	0	0
Sume din veniturile proprii ale Ministerului Sănătății către bugetele locale pentru finanțarea altor investiții în sănătate	43.10.17.03	0	0	0	0	0	0	0	0	0	0	0	0	0
Subvenții pentru instituțiile publice destinate sectomii de dezvoltare	43.10.19	99.982.690	0	99.982.690	0	16.489.710	0	16.489.710	4.215.265	0	4.215.265	-12.274.445	0	-12.274.445
Subvenții din bugetul Fondului național unic de asigurări sociale de sănătate pentru acoperirea creșterilor salariale	43.10.33	189.084.480	189.084.480	0	0	89.813.270	89.813.270	0	72.334.063	72.334.063	0	-17.479.207	-17.479.207	0
Sume primite de la UE/alti donatori în contul plăților efectuate și prefinanțări (cod 45.10.01 la 45.10.05+45.10.07+ 45.10.08+ 45.10.15+ 45.10.16+ 45.10.17+ 45.10.18+ 45.10.19)	45.10	0	0	0	0	0	0	0	0	0	0	0	0	0
Fondul European de Dezvoltare Regională (cod 45.10.01.01 + 45.10.01.02 + 45.10.01.03)*	45.10.01	0	0	0	0	0	0	0	0	0	0	0	0	0
Sume primite în contul plăților efectuate în anul curent	45.10.01.01	X	X	X	X	X	X	X	X	X	X	X	X	X
Sume primite în contul plăților efectuate în anii anteriori	45.10.01.02	X	X	X	X	X	X	X	X	X	X	X	X	X
Prefinanțare	45.10.01.03	X	X	X	X	X	X	X	X	X	X	X	X	X
Fondul Social European (cod 45.10.02.01+45.10.02.02+45.10.02.03)*	45.10.02	0	0	0	0	0	0	0	0	0	0	0	0	0
Sume primite în contul plăților efectuate în anul curent	45.10.02.01	X	X	X	X	X	X	X	X	X	X	X	X	X
Sume primite în contul plăților efectuate în anii anteriori	45.10.02.02	X	X	X	X	X	X	X	X	X	X	X	X	X
Prefinanțare	45.10.02.03	X	X	X	X	X	X	X	X	X	X	X	X	X
Fondul de Coeziune (cod 45.10.03.01+45.10.03.02+45.10.03.03)*	45.10.03	0	0	0	0	0	0	0	0	0	0	0	0	0
Sume primite în contul plăților efectuate în anul curent	45.10.03.01	X	X	X	X	X	X	X	X	X	X	X	X	X
Sume primite în contul plăților efectuate în anii anteriori	45.10.03.02	X	X	X	X	X	X	X	X	X	X	X	X	X
Prefinanțare	45.10.03.03	X	X	X	X	X	X	X	X	X	X	X	X	X
Fondul European Agricol de Dezvoltare Rurală (cod 45.10.04.01 + 45.10.04.02 +45.10.04.03)*	45.10.04	0	0	0	0	0	0	0	0	0	0	0	0	0
Sume primite în contul plăților efectuate în anul curent	45.10.04.01	X	X	X	X	X	X	X	X	X	X	X	X	X
Sume primite în contul plăților efectuate în anii anteriori	45.10.04.02	X	X	X	X	X	X	X	X	X	X	X	X	X
Prefinanțare	45.10.04.03	X	X	X	X	X	X	X	X	X	X	X	X	X
Fondul European pentru Pescuit (cod 45.10.05.01+45.10.05.02+45.10.05.03)*	45.10.05	0	0	0	0	0	0	0	0	0	0	0	0	0
Sume primite în contul plăților efectuate în anul curent	45.10.05.01	X	X	X	X	X	X	X	X	X	X	X	X	X
Sume primite în contul plăților efectuate în anii anteriori	45.10.05.02	X	X	X	X	X	X	X	X	X	X	X	X	X
Prefinanțare	45.10.05.03	X	X	X	X	X	X	X	X	X	X	X	X	X
Instrumentul de Asistență pentru Preaderare (cod 45.10.07.01 + 45.10.07.02 + 45.10.07.03)*	45.10.07	0	0	0	0	0	0	0	0	0	0	0	0	0
Sume primite în contul plăților efectuate în anul curent	45.10.07.01	X	X	X	X	X	X	X	X	X	X	X	X	X
Sume primite în contul plăților efectuate în anii anteriori	45.10.07.02	X	X	X	X	X	X	X	X	X	X	X	X	X
Prefinanțare	45.10.07.03	X	X	X	X	X	X	X	X	X	X	X	X	X
Instrumentul European de Vecinătate și Parteneriat (cod 45.10.08.01 + 45.10.08.02 + 45.10.08.03)*	45.10.08	0	0	0	0	0	0	0	0	0	0	0	0	0
Sume primite în contul plăților efectuate în anul curent	45.10.08.01	X	X	X	X	X	X	X	X	X	X	X	X	X
Sume primite în contul plăților efectuate în anii anteriori	45.10.08.02	X	X	X	X	X	X	X	X	X	X	X	X	X
Prefinanțare	45.10.08.03	X	X	X	X	X	X	X	X	X	X	X	X	X
Programe comunitare finanțate în perioada 2007-2013 (cod 45.10.15.01 + 45.10.15.02 + 45.10.15.03)*	45.10.15	0	0	0	0	0	0	0	0	0	0	0	0	0
Sume primite în contul plăților efectuate în anul curent	45.10.15.01	X	X	X	X	X	X	X	X	X	X	X	X	X

Anul

25. IUL 2018

Anexa nr. 1 la Raportul de Activitate

CONSILIUL JUDEȚEAN

TOTAL (SECȚIUNEA DE FUNCȚIONARE + SECȚIUNEA DE DEZVOLTARE)

- lei -

DENUMIREA INDICATORILOR	Cod indicator	Program aprobat 2018, din care				Program trimestrul I+II			Execuție la data de 30.06.2018			Diferențe		
		Total	Venituri proprii	Subvenții	Din care, credite bugetare destinate stingerii plăților restante	Total	Venituri proprii	Subvenții	Total	Venituri proprii	Subvenții	Total	Venituri proprii	Subvenții
A	B	(2+3)	2	3	4	5(6+7)	6	7	8(9+10)	9	10	11(12+13)	12(9-6)	13(10-7)
Sume primite în contul plăților efectuate în anii anteriori	45.10.15.02	X	X	X	X	X	X	X	X	X	X	X	X	X
Prefinanțare	45.10.15.03	X	X	X	X	X	X	X	X	X	X	X	X	X
Alte facilitati si instrumente postaderare (cod	45.10.16	0	0	0	0	0	0	0	0	0	0	0	0	0
Sume primite în contul plăților efectuate în anul curent	45.10.16.01	X	X	X	X	X	X	X	X	X	X	X	X	X
Sume primite în contul plăților efectuate în anii anteriori	45.10.16.02	X	X	X	X	X	X	X	X	X	X	X	X	X
Prefinanțare	45.10.16.03	X	X	X	X	X	X	X	X	X	X	X	X	X
Mecanismul financiar SEE (cod 45.10.17.01+45.10.17.02+45.10.17.03*)	45.10.17	0	0	0	0	0	0	0	0	0	0	0	0	0
Sume primite în contul plăților efectuate în anul curent	45.10.17.01	X	X	X	X	X	X	X	X	X	X	X	X	X
Sume primite în contul plăților efectuate în anii anteriori	45.10.17.02	X	X	X	X	X	X	X	X	X	X	X	X	X
Sume primite în avans	45.10.17.03	X	X	X	X	X	X	X	X	X	X	X	X	X
Mecanismul financiar norvegian (cod 45.10.18.01 + 45.10.18.02 + 45.10.18.03*)	45.10.18	0	0	0	0	0	0	0	0	0	0	0	0	0
Sume primite în contul plăților efectuate în anul curent	45.10.18.01	X	X	X	X	X	X	X	X	X	X	X	X	X
Sume primite în contul plăților efectuate în anii anteriori	45.10.18.02	X	X	X	X	X	X	X	X	X	X	X	X	X
Sume primite în avans	45.10.18.03	X	X	X	X	X	X	X	X	X	X	X	X	X
Programul de cooperare elvetiano-roman vizand reducerea disparitatilor economice si sociale in cadrul Uniunii Europene extinse (cod 45.10.19.01+45.10.19.02 *)	45.10.19	0	0	0	0	0	0	0	0	0	0	0	0	0
Sume primite în contul plăților efectuate în anul curent	45.10.19.01	X	X	X	X	X	X	X	X	X	X	X	X	X
Sume primite în contul plăților efectuate în anii anteriori	45.10.19.02	X	X	X	X	X	X	X	X	X	X	X	X	X
TOTAL CHELTUIELI (cod 50.10+59.10+63.10+70.10+79.10)	49.10	704,975,120	523,216,300	181,758,820	442,370	343,776,340	273,316,490	70,459,850	248,087,594	212,255,319	35,832,275	-95,688,746	-61,061,171	-34,627,575
50.10 Partea I-a Servicii Publice Generale	50.10	4,190,880	20,380	4,170,500	0	2,114,880	20,380	2,094,500	1,778,941	20,372	1,758,569	-335,939	-8	-335,931
CAP. 54.10 Alte servicii publice generale	54.10	4,190,880	20,380	4,170,500	0	2,114,880	20,380	2,094,500	1,778,941	20,372	1,758,569	-335,939	-8	-335,931
Directia Judeteana de Evidenta a Persoanelor Iasi		4,190,880	20,380	4,170,500	0	2,114,880	20,380	2,094,500	1,778,941	20,372	1,758,569	-335,939	-8	-335,931
59.10 Partea a II-a Aparare, ordine publica si siguranta nationala	59.10	6,902,570	6,902,570	0	0	3,739,000	3,739,000	0	3,464,863	3,464,863	0	-274,137	-274,137	0
Cap. 61.10 Ordine publica si siguranta nationala	61.10	6,902,570	6,902,570	0	0	3,739,000	3,739,000	0	3,464,863	3,464,863	0	-274,137	-274,137	0
Serviciul Public Judetean de Paza si Protectie Iasi		6,902,570	6,902,570	0	0	3,739,000	3,739,000	0	3,464,863	3,464,863	0	-274,137	-274,137	0
63.10 Partea a III-a Cheltuieli social - culturale	63.10	579,642,940	515,668,350	63,974,590	442,370	313,262,710	269,127,110	44,135,600	233,376,701	208,767,039	24,609,662	-79,886,009	-60,360,071	-19,525,938
CAP. 65.10 Invatamant	65.10	158,720	158,720	0	0	95,210	95,210	0	31,278	31,278	0	-63,932	-63,932	0
Centrul Judetean de Resurse si Asistenta Educationala Iasi		93,390	93,390	0	0	42,940	42,940	0	6,799	6,799	0	-36,141	-36,141	0
Colegiul Tehnic "Ion Holban" Iasi		2,000	2,000	0	0	1,000	1,000	0	0	0	0	-1,000	-1,000	0
Liceul tehnologic special "Vasile Pavelcu" Iasi		31,500	31,500	0	0	25,540	25,540	0	10,258	10,258	0	-15,282	-15,282	0
Scoala Gimnaziala Speciala "Constantin Paunescu" Iasi		31,830	31,830	0	0	25,730	25,730	0	14,221	14,221	0	-11,509	-11,509	0
CAP. 66.10 Sănătate	66.10	529,418,190	513,330,950	16,087,240	442,370	282,729,240	267,670,220	15,059,020	211,639,286	207,916,707	3,722,579	-71,089,954	-59,753,513	-11,336,441
Spitalul Clinic de Urgente pentru copii Sf. Maria Iasi		150,701,940	150,619,940	82,000	218,680	75,964,440	75,922,440	42,000	65,034,153	64,997,463	36,690	-10,930,287	-10,924,977	-5,310
Spitalul Clinic de Urgenta Prof. N. Oblu Iasi		105,245,790	95,950,470	9,295,320	0	58,358,290	49,078,970	9,279,320	42,469,413	40,218,381	2,251,032	-15,888,877	-8,860,589	-7,028,288
Spitalul Clinic de Obstetrica si Ginecologie Cuza Voda Iasi		103,645,640	103,603,640	42,000	0	57,077,640	57,055,640	22,000	36,178,836	36,178,836	0	-20,898,804	-20,876,804	-22,000
Spitalul Clinic de Pneumoftiziologie Iasi		79,109,610	76,951,040	2,158,570	0	42,513,610	40,361,040	2,152,570	32,533,048	32,433,048	100,000	-9,980,562	-7,927,992	-2,052,570
Spitalul Clinic de Boli Infectioase Sf. Parascheva Iasi		63,547,540	61,972,080	1,575,460	0	34,885,100	33,324,640	1,560,460	23,216,003	23,213,573	2,430	-11,669,097	-10,111,067	-1,558,030
Spitalul Clinic de Obstetrica si Ginecologie Elena Doamna Iasi		24,762,780	24,233,780	529,000	223,690	12,441,490	11,927,490	514,000	10,875,406	10,875,406	0	-1,566,084	-1,052,084	-514,000
Unitatea medico-sociala Bivolari		734,780	0	734,780	0	354,600	0	354,600	323,904	0	323,904	-30,696	0	-30,696
Unitatea medico-sociala Raducaneni		935,270	0	935,270	0	581,470	0	581,470	512,343	0	512,343	-69,127	0	-69,127
Unitatea de asistentă medico-socială Podu-Iloaie		734,840	0	734,840	0	552,600	0	552,600	496,180	0	496,180	-56,420	0	-56,420
CAP. 67.10 Cultură, recreere și religie	67.10	42,181,340	1,568,900	40,612,440	0	26,288,800	997,900	25,290,900	18,447,989	564,012	17,883,977	-7,840,811	-433,888	-7,406,923
Centrul Judetean pentru Conservarea si Promovarea Culturii Traditionale Iasi		1,065,350	50,810	1,014,540	0	495,770	19,810	475,960	300,172	0	300,172	-195,598	-19,810	-175,788
Scoala Populara de Arte Titel Popovici Iasi		1,778,430	353,430	1,425,000	0	1,014,430	262,930	751,500	665,712	89,677	576,035	-348,718	-173,253	-175,465
Teatrul Lucaefanul Iasi		7,587,450	543,450	7,044,000	0	4,316,450	322,450	3,994,000	3,236,313	215,912	3,020,401	-1,080,137	-106,538	-973,599
Muzeul Literaturii Romane Iasi		5,623,450	290,600	5,332,850	0	3,967,510	153,600	3,813,910	1,692,514	129,773	1,562,741	-2,274,996	-23,827	-2,251,169
Filarmonica de Stat Moldova Iasi		17,669,790	268,990	17,400,800	0	12,523,790	179,990	12,343,800	8,934,706	114,197	8,820,509	-3,589,084	-65,793	-3,523,291
Biblioteca Judeteana Gh. Asachi Iasi		7,348,190	61,620	7,286,570	0	3,728,200	59,120	3,669,080	3,526,935	14,453	3,526,482	-187,265	-44,667	-142,598
Ansamblul Folcloric al Județului Iasi		1,108,680	0	1,108,680	0	242,650	0	242,650	77,637	0	77,637	-165,013	0	-165,013

Anul Luna Ziua

Anexă la Raportul de

CONSILIUL JUDEȚEAN IAȘI
JUDEȚUL IAȘINr. 27
25 IUL 2018

TOTAL (SECȚIUNEA DE FUNCȚIONARE + SECȚIUNEA DE DEZVOLTARE)

- lei -

DENUMIREA INDICATORILOR	Cod indicator	Program aprobat 2018 din care				Program trimestru 1+II			Execuție la data de 30.06.2018			Diferențe		
		Total	Venituri proprii	Subvenții	Din care, credite bugetare destinate stingerii plătilor restante	Total	Venituri proprii	Subvenții	Total	Venituri proprii	Subvenții	Total	Venituri proprii	Subvenții
A	B	(2+3)	2	3	4	5(6+7)	6	7	8(9+10)	9	10	11(12+13)	12(9-6)	13(10-7)
CAP 68.10 Asigurări și Asistență Socială	68.10	7,884,690	609,780	7,274,910	0	4,149,460	363,780	3,785,680	3,258,148	255,042	3,003,106	-891,312	-108,738	-782,574
Unitatea medico-socială Bivolari		3,063,440	227,780	2,835,660	0	1,544,770	134,780	1,409,990	1,210,149	113,278	1,096,871	-334,621	-21,502	-313,119
Unitatea medico-socială Raducaneni		3,536,540	250,000	3,286,540	0	1,902,540	163,000	1,739,540	1,547,944	88,177	1,459,767	-354,596	-74,823	-279,773
Unitatea de asistență medico-socială Podu-Iloaiei		1,284,710	132,000	1,152,710	0	702,150	66,000	636,150	500,055	53,587	446,468	-202,095	-12,413	-189,682
79.10 Partea a V-a Acțiuni economice	79.10	114,238,730	625,000	113,613,730	0	24,659,750	430,000	24,229,750	9,467,089	3,045	9,464,044	-15,192,661	-426,955	-14,765,706
Cap. 84.10 Transporturi	84.10	114,238,730	625,000	113,613,730	0	24,659,750	430,000	24,229,750	9,467,089	3,045	9,464,044	-15,192,661	-426,955	-14,765,706
Directia Județeană de Administrare a Drumurilor și Podurilor Iași		114,238,730	625,000	113,613,730	0	24,659,750	430,000	24,229,750	9,467,089	3,045	9,464,044	-15,192,661	-426,955	-14,765,706
96.10 Panea VII-a REZERVE, EXCEDENT / DEFICIT	96.10	-22,417,070	22,417,070	0	0	-19,529,500	-19,529,500	0	17,598,910	16,645,945	952,965	37,128,410	36,175,445	952,965



Răspund în privința realității, regularității și legalității

DIRECTOR EXECUTIV,

Elena ARVINTE

Răspund în privința realității, regularității și legalității


ȘEF SERVICIU BUGEȚ,

Doina Gabriela SĂPUNARU

Ami asum responsabilitatea pentru fundamentarea corectitudinii, legalității înlocuirii acestui înscris oficial

Ștefan Butnaru

F:\documente\Stefan\2018\Conturi executie pleri\Trim. 2



JUDEȚUL: IAȘI

Unitatea administrativ teritorială **JUDEȚUL IAȘI - CONSILIUL JUDEȚEAN IAȘI**

ANEXA II.1.1.

EXECUȚIA

bugetului centralizat a instituțiilor publice și activităților finanțate integral sau parțial din venituri proprii, detaliată la venituri pe capitole și subcapitole și la cheltuieli pe unități
la data de 30.06.2018

SECȚIUNEA DE FUNCȚIONARE

- lei -

DENUMIREA INDICATORILOR	Cod indicator	Program aprobat 2018, din care				Program trimestrul I+II			Execuție la data de 30.06.2018			Diferențe		
		Total	Venituri proprii	Subvenții	Din care, credite bugetare destinate stingerii platilor restante	Total	Venituri proprii	Subvenții	Total	Venituri proprii	Subvenții	Total	Venituri proprii	Subvenții
A	B	1(2+3)	2	3	4	5(6+7)	6	7	8(9+10)	9	10	11(12+13)	12(9-6)	13(10-7)
VENITURILE SECȚIUNII DE FUNCȚIONARE (cod 00.02+00.16+00.17)	00.01 SF	569,075,010	500,649,230	68,425,780	0	294,302,780	253,682,990	40,619,790	256,095,558	225,759,094	30,336,464	-38,207,222	-27,923,896	-10,283,326
I. VENITURI CURENTE (cod 00.03+00.12)	00.02	311,564,750	311,564,750	0	0	163,869,720	163,869,720	0	145,894,698	145,894,698	0	-17,975,022	-17,975,022	0
A. VENITURI FISCALE (cod 00.10)	00.03	0	0	0	0	0	0	0	0	0	0	0	0	0
A4. IMPOZITE SI TAXE PE BUNURI SI SERVICII (cod 15.10)	00.10	0	0	0	0	0	0	0	0	0	0	0	0	0
Taxe pe servicii specifice (cod 15.10.01+15.10.50)	15.10	0	0	0	0	0	0	0	0	0	0	0	0	0
Impozit pe spectacole	15.10.01	0	0	0	0	0	0	0	0	0	0	0	0	0
Alte taxe pe servicii specifice	15.10.50	0	0	0	0	0	0	0	0	0	0	0	0	0
C. VENITURI NEFISCALE (cod 00.13+00.14)	00.12	311,564,750	311,564,750	0	0	163,869,720	163,869,720	0	145,894,698	145,894,698	0	-17,975,022	-17,975,022	0
C1. VENITURI DIN PROPRIETATE (cod 30.10+31.10)	00.13	289,000	289,000	0	0	154,000	154,000	0	144,044	144,044	0	-9,956	-9,956	0
Venituri din proprietate (cod 30.10.05+30.10.08+30.10.09+30.10.50)	30.10	289,000	289,000	0	0	154,000	154,000	0	144,044	144,044	0	-9,956	-9,956	0
Venituri din concesiuni si inchirieri	30.10.05	289,000	289,000	0	0	154,000	154,000	0	144,044	144,044	0	-9,956	-9,956	0
Alte venituri din concesiuni si inchirieri de catre institutiile publice	30.10.05.30	289,000	289,000	0	0	154,000	154,000	0	144,044	144,044	0	-9,956	-9,956	0
Venituri din dividende *) (30.10.08.02)	30.10.08	X	X	X	X	X	X	X	X	X	X	X	X	X
Venituri din dividende de la alti p'astori*)	30.10.08.02	X	X	X	X	X	X	X	X	X	X	X	X	X
Venituri din utilizarea pasunilor comunale	30.10.09	0	0	0	0	0	0	0	0	0	0	0	0	0
Alte venituri din proprietate	30.10.50	0	0	0	0	0	0	0	0	0	0	0	0	0
Venituri din dobanzi(cod31.10.03)	31.10	0	0	0	0	0	0	0	0	0	0	0	0	0
Alte venituri din dobanzi	31.10.03	0	0	0	0	0	0	0	0	0	0	0	0	0
C2. VANZARI DE BUNURI SI SERVICII (cod 33.10+34.10+35.10+36.10+37.10)	00.14	311,275,750	311,275,750	0	0	163,715,720	163,715,720	0	145,750,654	145,750,654	0	-17,965,066	-17,965,066	0
Venituri din prestari de servicii si alte activitati (cod 33.10.05 + 33.10.08)	33.10	310,714,580	310,714,580	0	0	163,436,550	163,436,550	0	145,446,390	145,446,390	0	-17,990,160	-17,990,160	0
Taxe si alte venituri in invatamant	33.10.05	332,390	332,390	0	0	182,380	182,380	0	162,423	162,423	0	-19,957	-19,957	0
Venituri din prestari de servicii	33.10.08	7,753,690	7,753,690	0	0	4,752,690	4,752,690	0	4,408,865	4,408,865	0	-343,825	-343,825	0

Anul

25 IUL 2018

JUDEȚUL IAȘI
CONSILIUL JUDEȚEAN IAȘI

Anexa la Hotărârea

Nr.

257

SECTIUNEA DE FUNCȚIONARE

- lei -

DENUMIREA INDICATORILOR	Cod indicator	Program aprobat 2008, din care				Program trimestrul I+II			Execuție la data de 30.06.2008			Diferențe		
		Total	Venituri proprii	Subvenții	Din care, credite bugetare destinate stingerii platilor restante	Total	Venituri proprii	Subvenții	Total	Venituri proprii	Subvenții	Total	Venituri proprii	Subvenții
A	B	1(2+3)	2	3	4	5(6+7)	6	7	8(9+10)	9	10	11(12+13)	12(9-6)	13(10-7)
Taxe și alte venituri din protecția mediului	33 10 09	0	0	0	0	0	0	0	0	0	0	0	0	0
Contribuția de întreținere a persoanelor asistate	33 10 13	605,000	605,000	0	0	359,000	359,000	0	315,288	315,288	0	-43,712	-43,712	0
Contribuția elevilor și studenților pentru internate, camere și cantine	33 10 14	0	0	0	0	0	0	0	0	0	0	0	0	0
Venituri din valorificarea produselor obținute din activitatea proprie sau anexa	33 10 16	13,000	13,000	0	0	10,000	10,000	0	2,265	2,265	0	-7,735	-7,735	0
Venituri din organizarea de cursuri de calificare și conversie profesională, specializare și perfecționare	33 10 17	0	0	0	0	0	0	0	0	0	0	0	0	0
Venituri din serbări și spectacole școlare, manifestări culturale, artistice și sportive	33 10 19	815,000	815,000	0	0	494,000	494,000	0	464,226	464,226	0	-29,774	-29,774	0
Venituri din cercetare	33 10 20	14,000	14,000	0	0	14,000	14,000	0	18,104	18,104	0	4,104	4,104	0
Venituri din contracte încheiate cu casele de asigurări sociale de sănătate	33 10 21	223,907,430	223,907,430	0	0	113,715,570	113,715,570	0	108,664,797	108,664,797	0	-5,050,773	-5,050,773	0
Venituri din contracte încheiate cu direcțiile de sănătate publică din sume alocate de la bugetul de stat	33 10 30	50,139,890	50,139,890	0	0	30,432,230	30,432,230	0	22,795,039	22,795,039	0	-7,637,191	-7,637,191	0
Venituri din contractele încheiate cu direcțiile de sănătate publică din sume alocate din veniturile proprii ale Ministerului Sănătății	33 10 31	27,039,180	27,039,180	0	0	13,386,180	13,386,180	0	8,568,476	8,568,476	0	-4,817,704	-4,817,704	0
Venituri din contracte încheiate cu instituțiile de medicină legală	33 10 32	0	0	0	0	0	0	0	0	0	0	0	0	0
Alte venituri din prestări de servicii și alte activități	33 10 50	95,000	95,000	0	0	90,500	90,500	0	46,907	46,907	0	-43,593	-43,593	0
Venituri din taxe administrative, eliberări permise (cod 34.10.50)	34 10	0	0	0	0	0	0	0	0	0	0	0	0	0
Alte venituri din taxe administrative, eliberări permise	34 10 50	0	0	0	0	0	0	0	0	0	0	0	0	0
Amenzi, penalități și confiscări (cod 35.10.50)	35 10	0	0	0	0	0	0	0	0	0	0	0	0	0
Alte amenzi, penalități și confiscări	35 10 50	0	0	0	0	0	0	0	0	0	0	0	0	0
Diverse venituri (cod 36.10.32+36.10.50)	36 10	462,000	462,000	0	0	230,000	230,000	0	202,385	202,385	0	-27,615	-27,615	0
Sume provenite din finanțarea anilor precedenți (36 10 32 03)	36 10 32	0	0	0	0	0	0	0	0	0	0	0	0	0
Sume provenite din finanțarea anilor precedenți, aferente secțiunii de funcționare	36 10 32 03	0	0	0	0	0	0	0	0	0	0	0	0	0
Alte venituri	36 10 50	462,000	462,000	0	0	230,000	230,000	0	202,385	202,385	0	-27,615	-27,615	0
Transferuri voluntare, altele decât subvențiile (cod 37.10.01+37.10.03+37.10.50)	37 10	99,170	99,170	0	0	49,170	49,170	0	101,879	101,879	0	52,709	52,709	0
Donații și sponsorizări	37 10 01	56,170	56,170	0	0	56,170	56,170	0	97,955	97,955	0	41,785	41,785	0
Vărsăminte din secțiunea de funcționare pentru finanțarea secțiunii de dezvoltare a bugetului local (cu semnul minus)	37 10 03	-150,000	-150,000	0	0	-104,000	-104,000	0	-40,449	-40,449	0	63,551	63,551	0
Alte transferuri voluntare	37 10 50	193,000	193,000	0	0	97,000	97,000	0	44,373	44,373	0	-52,627	-52,627	0

Anul

25. IUL. 2008.

Anexa la Hotărârea
Nr. 271

CONSILIUL JUDEȚEAN IAȘI
JUDEȚUL IAȘI

SECȚIUNEA DE FUNCȚIONARE

- lei -

DENUMIREA INDICATORILOR	Cod indicator	Program aprobat 2018 din care				Program trimestrul I-II			Execuție la data de 30.06.2018			Diferențe		
		Total	Venituri proprii	Subvenții	Din care, credite bugetare destinate stingerii platilor restante	Total	Venituri proprii	Subvenții	Total	Venituri proprii	Subvenții	Total	Venituri proprii	Subvenții
A	B	1(2+3)	2	3	4	5(6+7)	6	7	8(9+10)	9	10	11(12+13)	12(9-6)	13(10-7)
III. OPERAȚIUNI FINANCIARE (cod 40.10+41.10)	00 16	0	0	0	0	0	0	0	7,530,333	7,530,333	0	7,530,333	7,530,333	0
Încasări din rambursarea împrumuturilor acordate (cod 40.10.15)	40 10	0	0	0	0	0	0	0	6,780,333	6,780,333	0	6,780,333	6,780,333	0
Sume utilizate din excedentul anului precedent pentru efectuarea de cheltuieli (cod 40.10.15.01)	40 10 15	0	0	0	0	0	0	0	6,780,333	6,780,333	0	6,780,333	6,780,333	0
Sume utilizate din excedentul anului precedent pentru secțiunea de funcționare	40.10.15.01	0	0	0	0	0	0	0	6,780,333	6,780,333	0	6,780,333	6,780,333	0
Alte operațiuni financiare (cod 41.10.01+41.10.06)	41.10	0	0	0	0	0	0	0	750,000	750,000	0	750,000	750,000	0
Disponibilități din venituri curente constituite în depozite	41 10 01	0	0	0	0	0	0	0	0	0	0	0	0	0
Sume din excedentul anului precedent pentru acoperirea golurilor temporare de casă	41.10.06	0	0	0	0	0	0	0	750,000	750,000	0	750,000	750,000	0
IV. SUBVENȚII (cod 00.18)	00.18	257,510,260	189,084,480	68,425,780	0	130,433,060	89,813,270	40,619,790	102,670,527	72,334,063	30,336,464	-27,762,533	-17,479,207	-10,283,326
SUBVENȚII DE LA ALTE NIVELE ALE ADMINISTRAȚIEI PUBLICE (cod 42.10+43.10)	00 18	257,510,260	189,084,480	68,425,780	0	130,433,060	89,813,270	40,619,790	102,670,527	72,334,063	30,336,464	-27,762,533	-17,479,207	-10,283,326
Subvenții de la bugetul de stat (cod 42.10.11+42.10.43)	42.10	0	0	0	0	0	0	0	0	0	0	0	0	0
Subvenții de la bugetul de stat pentru spitale	42 10 11	0	0	0	0	0	0	0	0	0	0	0	0	0
Subvenții primite de instituțiile publice și activități finanțate integral sau parțial din venituri proprii în cadrul programelor FEGA implementate de APIA	42 10 43	0	0	0	0	0	0	0	0	0	0	0	0	0
SUBVENȚII DE LA ALTE ADMINISTRAȚII (cod 43 10 09+43.10)	43 10	257,510,260	189,084,480	68,425,780	0	130,433,060	89,813,270	40,619,790	102,670,527	72,334,063	30,336,464	-27,762,533	-17,479,207	-10,283,326
Subvenții pentru instituții publice	43 10 09	68,093,780	0	68,093,780	0	40,399,790	0	40,399,790	30,179,823	0	30,179,823	-10,219,967	0	-10,219,967
Subvenții din bugetele locale pentru finanțarea cheltuielilor curente din domeniul sănătății	43 10 10	332,000	0	332,000	0	220,000	0	220,000	156,641	0	156,641	-63,359	0	-63,359
Subvenții din bugetul local pentru finanțarea camerelor agricole	43 10 15	0	0	0	0	0	0	0	0	0	0	0	0	0
Subvenții din bugetul Fondului Național unic de asigurări sociale de sănătate pentru acoperirea creșterii or salariale	43 10 33	189,084,480	189,084,480	0	0	89,813,270	89,813,270	0	72,334,063	72,334,063	0	-17,479,207	-17,479,207	0
TOTAL CHELTUIELI - SECȚIUNEA DE FUNCȚIONARE	49.10	581,160,530	512,734,750	68,425,780	442,370	303,579,730	262,959,940	40,619,790	238,497,764	209,113,150	29,384,614	-65,081,966	-53,846,790	-11,235,176
50.10 Partea I-a Servicii Publice Generale	50 10	4,147,380	20,380	4,127,000	0	2,071,380	20,380	2,051,000	1,778,941	20,372	1,758,569	-292,439	-8	-292,431
CAP. 54.10 Alte servicii publice generale	54 10	4,147,380	20,380	4,127,000	0	2,071,380	20,380	2,051,000	1,778,941	20,372	1,758,569	-292,439	-8	-292,431
Directia Județeană de Evidența a Persoanelor Iași		4,147,380	20,380	4,127,000	0	2,071,380	20,380	2,051,000	1,778,941	20,372	1,758,569	-292,439	-8	-292,431
59.10 Partea a II-a Aparare, ordine publică și siguranța națională	59 10	6,902,570	6,902,570	0	0	3,739,000	3,739,000	0	3,464,863	3,464,863	0	-274,137	-274,137	0
Cap. 61.10 Ordine publică și siguranța națională	61 10	6,902,570	6,902,570	0	0	3,739,000	3,739,000	0	3,464,863	3,464,863	0	-274,137	-274,137	0
Serviciul Public Județean de Paza și Protecție Iași		6,902,570	6,902,570	0	0	3,739,000	3,739,000	0	3,464,863	3,464,863	0	-274,137	-274,137	0

Anul 2018
 25 IUL 2018
 Județul Iași
 Consiliul Județean Iași
 Anexa la Hotărârea
 Nr. 277

SECȚIUNEA DE FUNCȚIONARE

- lei -

DENUMIREA INDICATORILOR	Cod indicator	Program aprobat 2018 din care				Program trimestrul I+II			Execuție la data de 30.06.2018			Diferențe		
		Total	Venituri proprii	Subvenții	Din care, credite bugetare destinate stingerii platilor restante	Total	Venituri proprii	Subvenții	Total	Venituri proprii	Subvenții	Total	Venituri proprii	Subvenții
A	B	1(2+3)	2	3	4	5(6+7)	6	7	8(9+10)	9	10	11(12+13)	12(9-6)	13(10-7)
63.10 Partea a III-a Cheltuieli sociale - cu tura e	63 10	555,223,580	505,186,800	50,036,780	442,370	289,043,350	258,770,560	30,272,790	227,807,478	205,624,870	22,182,608	-61,235,872	-53,145,690	-8,090,182
CAP. 65.10 Invatamant	65 10	158,720	158,720	0	0	95,210	95,210	0	31,278	31,278	0	-63,932	-63,932	0
Centrul Judetean de Resurse si Asistenta Educationala Iasi		93,390	93,390	0	0	42,940	42,940	0	6,799	6,799	0	-36,141	-36,141	0
Colegiul Tehnic "Ion Holban" Iasi		2,000	2,000	0	0	1,000	1,000	0	0	0	0	-1,000	-1,000	0
Liceul tehnologic special "Vasile Pavelcu" Iasi		31,500	31,500	0	0	25,540	25,540	0	10,258	10,258	0	-15,282	-15,282	0
Scoala Gimnaziala Speciala "Constantin Paunescu" Iasi		31,830	31,830	0	0	25,730	25,730	0	14,221	14,221	0	-11,509	-11,509	0
CAP. 66.10 Sănătate	66 10	505,736,290	502,999,400	2,736,890	442,370	259,126,340	257,417,670	1,708,670	206,304,055	204,814,987	1,489,068	-52,822,285	-52,602,683	-219,602
Spitalul Clinic de Urgente pentru copii Sf. Maria Iasi		150,414,250	150,332,250	82,000	218,680	75,755,750	75,713,750	42,000	65,023,589	64,986,899	36,690	-10,732,161	-10,726,851	-5,310
Spitalul Clinic de Urgenta Prof. N. Oblu Iasi		92,592,250	92,554,250	38,000		45,704,750	45,682,750	22,000	37,846,805	37,829,284	17,521	-7,857,945	-7,853,466	-4,479
Spitalul Clinic de Obstetrica si Ginecologie Cuza Voda Iasi		98,125,000	98,083,000	42,000		51,557,000	51,535,000	22,000	35,476,777	35,476,777	0	-16,080,223	-16,058,223	-22,000
Spitalul Clinic de Pneumofiziologie Iasi		77,040,040	76,928,040	112,000		40,444,040	40,338,040	106,000	32,533,048	32,433,048	100,000	-7,910,992	-7,904,992	-6,000
Spitalul Clinic de Boi Infectioase Sf. Parascheva Iasi		60,897,080	60,868,080	29,000		32,234,640	32,220,640	14,000	23,216,003	23,213,573	2,430	-9,018,637	-9,007,067	-11,570
Spitalul Clinic de Obstetrica si Ginecologie Elena Doamna Iasi		24,262,780	24,233,780	29,000	223,690	11,941,490	11,927,490	14,000	10,875,406	10,875,406	0	-1,066,084	-1,052,084	-14,000
Unitatea medico-sociala Bivolari		734,780	0	734,780	0	354,600	0	354,600	323,904	0	323,904	30,696	0	-30,696
Unitatea medico-sociala Raducaneni		935,270	0	935,270	0	581,470	0	581,470	512,343	0	512,343	-69,127	0	-69,127
Unitatea de asistentă medico-socială Podu Iloaie		734,840	0	734,840	0	552,600	0	552,600	496,180	0	496,180	56,420	0	-56,420
CAP. 67.10 Cultură, recreere și religie	67 10	41,598,880	1,447,900	40,150,980	0	25,827,340	922,900	24,904,440	18,331,987	523,563	17,808,424	-7,495,353	-399,337	-7,096,016
Centrul Judetean pentru Conservarea si Promovarea Culturii Traditionale Iasi		1,037,350	50,810	986,540	0	467,770	19,810	447,960	276,276	0	276,276	-191,494	-19,810	-171,684
Scoala Populara de Arte Titel Popovici Iasi		1,778,430	353,430	1,425,000	0	1,014,430	262,930	751,500	665,712	89,677	576,035	-348,718	-173,253	-175,465
Teatrul Luceafarul Iasi		7,463,450	497,450	6,966,000	0	4,238,450	322,450	3,916,000	3,236,313	215,912	3,020,401	-1,002,137	-106,538	-895,599
Muzeul Literaturii Romane Iasi		5,468,790	287,600	5,181,190	0	3,812,850	150,600	3,662,250	1,690,050	127,309	1,562,741	-2,122,800	-23,291	-2,099,509
Filarmonica de Stat Moldova Iasi		17,484,990	196,990	17,288,000	0	12,338,990	107,990	12,231,000	8,856,023	76,212	8,779,811	-3,482,967	-31,778	-3,451,189
Biblioteca Judeteana Gh. Asachi Iasi		7,337,190	61,620	7,275,570	0	3,717,200	59,120	3,658,080	3,529,976	14,453	3,515,523	-187,224	-44,667	-142,557
Ansamblul Folcloric al Județului Iaș		1,028,680	0	1,028,680	0	237,650	0	237,650	77,637	0	77,637	-160,013	0	-160,013
CAP. 68.10 Asigurări și Asistență Socială	68 10	7,729,690	580,780	7,148,910	0	3,994,460	334,780	3,659,680	3,140,158	255,042	2,885,116	-854,302	-79,738	-774,564
Unitatea medico-sociala Bivolari		3,063,440	227,780	2,835,660	0	1,544,770	134,780	1,409,990	1,210,149	113,278	1,096,871	-334,621	-21,502	-313,119
Unitatea medico-sociala Raducaneni		3,381,540	221,000	3,160,540	0	1,747,540	134,000	1,613,540	1,429,954	88,177	1,341,777	-317,586	-45,823	-271,763

Anul

25. IUL. 2018

Anexă la

nr. 99/2018

privind

CONSILIUL JUDEȚEAN IAȘI

SECTIUNEA DE FUNCȚIONARE

- lei -

DENUMIREA INDICATORILOR	Cod indicator	Program aprobat 2018 din care:				Program trimestrul I-III			Execuție la data de 30.06.2018			Diferențe		
		Total	Venituri proprii	Subvenții	Din care credite bugetare destinate stingerii platilor restante	Total	Venituri proprii	Subvenții	Total	Venituri proprii	Subvenții	Total	Venituri proprii	Subvenții
A	B	1(2+3)	2	3	4	5(6+7)	6	7	8(9+10)	9	10	11(12+13)	12(9-6)	13(10-7)
Unitatea de asistență med-co-socioală Podu-Iloaiei		1.284.710	132.000	1.152.710	0	702.150	66.000	636.150	500.055	53.587	446.468	-202.095	-12.413	-189.682
79 10 Partea a V-a Activități economice	79 10	14.887.000	625.000	14.262.000	0	8.726.000	430.000	8.296.000	5.446.482	3.045	5.443.437	-3.279.518	-426.955	-2.852.563
Cap 84 10 Transporturi	84 10	14.887.000	625.000	14.262.000	0	8.726.000	430.000	8.296.000	5.446.482	3.045	5.443.437	-3.279.518	-426.955	-2.852.563
Directia Județeană de Administrare a Drumurilor și Podurilor Iași		14.887.000	625.000	14.262.000	0	8.726.000	430.000	8.296.000	5.446.482	3.045	5.443.437	-3.279.518	-426.955	-2.852.563
96 10 Partea VII-a REZERVE EXCEDENT / DEFICIT	96 10	-12.085.520	-12.085.520	0	0	-9.276.950	-9.276.950	0	17.597.794	16.645.944	951.850	26.874.744	25.922.894	951.850



Răspund în privința realității, regularității și legalității
DIRECTOR EXECUTIV,
Elena ARVINTE

Răspund în privința realității, regularității și legalității
ȘEF SERVICIU BUGET,
Doina Gabriela SĂPUNARU

Îmi asum responsabilitatea pentru fundamentarea corectitudinii, legalității întocmirii acestui înscris oficial

Stefan Butnaru

F:\documente\Stefan\2018\Conturi executiv\planTrim. 2

JUDEȚUL IAȘI
 CONSILIUL JUDEȚEAN IAȘI

Anexă la

Nr.

25. IUL. 2018

Având

EXECUȚIA

bugetului centralizat a instituțiilor publice și activităților finanțate integral sau parțial din venituri proprii, detaliată la venituri pe capite și subcapite și la cheltuieli pe unități
la data de 30.06.2018

SECȚIUNEA DE DEZVOLTARE

- lei -

DENUMIREA INDICATORILOR	Cod indicator	Program aprobat 2018 din care				Program trimestrul I=II			Execuție la data de 30.06.2018			Diferențe		
		Total	Venituri proprii	Subvenții	Din care, credite bugetare destinate stingerii platilor restante	Total	Venituri proprii	Subvenții	Total	Venituri proprii	Subvenții	Total	Venituri proprii	Subvenții
A	B	1(2+3)	2	3	4	5(6+7)	6	7	8(9+10)	9	10	11(12+13)	12(9-6)	13(10-7)
VENITURILE SECȚIUNII DE DEZVOLTARE (cod 00 02+ 00 15+00 16+ 00 17+45.10) - TOTAL	00.01 SD	113,483,040	150,000	113,333,040	0	29,944,060	104,000	29,840,060	9,590,946	3,142,170	6,448,776	-20,353,114	3,038,170	-23,391,284
I. VENITURI CURENTE (cod 00.12)	00.02	150,000	150,000	0	0	104,000	104,000	0	40,449	40,449	0	-63,551	-63,551	0
C. VENITURI NEFISCALE (cod 00.14)	00.12	150,000	150,000	0	0	104,000	104,000	0	40,449	40,449	0	-63,551	-63,551	0
C2. VANZARI DE BUNURI SI SERVICII (cod 36.10 + 37.10)	00.14	150,000	150,000	0	0	104,000	104,000	0	40,449	40,449	0	-63,551	-63,551	0
Diverse venituri (cod 36.10.32)	36.10	0	0	0	0	0	0	0	0	0	0	0	0	0
Sume provenite din finanțarea anilor precedenți (36 10 32 02)	36.10.32	0	0	0	0	0	0	0	0	0	0	0	0	0
Sume provenite din finanțarea anilor precedenți, aferente secțiunii de dezvoltare	36 10 32 02	0	0	0	0	0	0	0	0	0	0	0	0	0
Transferuri voluntare, altele decât subvențiile (cod 37.10.04)	37.10	150,000	150,000	0	0	104,000	104,000	0	40,449	40,449	0	-63,551	-63,551	0
Vărsăminte din secțiunea de funcționare	37 10 04	150,000	150,000	0	0	104,000	104,000	0	40,449	40,449	0	-63,551	-63,551	0
II. VENITURI DIN CAPITAL (cod 39.10)	00.15	0	0	0	0	0	0	0	0	0	0	0	0	0
Venituri din valorificarea unor bunuri (cod 39.10 01+39.10.50)	39.10	0	0	0	0	0	0	0	0	0	0	0	0	0
Venituri din valorificarea unor bunuri ale instituțiilor publice	39 10 01	0	0	0	0	0	0	0	0	0	0	0	0	0
Alte venituri din valorificarea unor bunuri	39 10 50	0	0	0	0	0	0	0	0	0	0	0	0	0
III. OPERAȚIUNI FINANCIARE (cod 40.10)	00.16	0	0	0	0	0	0	0	3,101,721	3,101,721	0	3,101,721	3,101,721	0
Încasări din rambursarea împrumuturilor acordate (cod 40.10.15 + 40.10.16)	40.10	0	0	0	0	0	0	0	3,101,721	3,101,721	0	3,101,721	3,101,721	0
Sume utilizate din excedentul anului precedent pentru efectuarea de cheltuieli (cod 40.10.15 02)	40 10 15	0	0	0	0	0	0	0	3,101,721	3,101,721	0	3,101,721	3,101,721	0
Sume utilizate de administrațiile locale din excedentul anului precedent pentru secțiunea de dezvoltare	40 10 15 02	0	0	0	0	0	0	0	3,101,721	3,101,721	0	3,101,721	3,101,721	0
IV. SUBVENȚII (cod 00.18)	00.17	113,333,040	0	113,333,040	0	29,840,060	0	29,840,060	6,448,776	0	6,448,776	-23,391,284	0	-23,391,284
SUBVENȚII DE LA ALTE NIVELE ALE ADMINISTRAȚIEI PUBLICE (cod 42.10+43.10)	00.18	113,333,040	0	113,333,040	0	29,840,060	0	29,840,060	6,448,776	0	6,448,776	-23,391,284	0	-23,391,284
Subvenții de la bugetul de stat (cod 42.10.39)	42.10	0	0	0	0	0	0	0	0	0	0	0	0	0
Subvenții de la bugetul de stat către instituții publice finanțate parțial sau integral din venituri proprii pentru proiecte finanțate din FEN postaderare	42 10 39	0	0	0	0	0	0	0	0	0	0	0	0	0
SUBVENȚII DE LA ALTE ADMINISTRAȚII (cod 43.10.14+43.10.16+43.10 17+43.10 19)	43.10	113,333,040	0	113,333,040	0	29,840,060	0	29,840,060	6,448,776	0	6,448,776	-23,391,284	0	-23,391,284
Subvenții din bugetele locale pentru finanțarea cheltuielilor de capital din domeniul sănătății	43 10 14	13,350,350	0	13,350,350	0	13,350,350	0	13,350,350	2,233,511	0	2,233,511	-11,116,839	0	-11,116,839
Sume din bugetul de stat către bugetele locale pentru finanțarea investițiilor în sănătate (cod 43.10 16 01+43.10 16.02+43.10.16.03)	43 10 16	0	0	0	0	0	0	0	0	0	0	0	0	0
Sume din bugetul de stat către bugetele locale pentru finanțarea aparatului medical și echipamentelor de comunicații în urgență în sănătate	43 10 16 01	0	0	0	0	0	0	0	0	0	0	0	0	0

Anul

25 IUL 2018

Anexa la Raportul

Nr. 251

CONSILIUL JUDEȚEAN IAȘI

SECȚIUNEA DE DEZVOLTARE

DENUMIREA INDICATORILOR	Cod indicator	Program aprobat 2008 în care:				Program trimestru I-II			Execuție la data de 30.06.2008			Diferențe		
		Total	Venituri proprii	Subvenții	Din care: credite bugetare destinate stingerii plăților restante	Total	Venituri proprii	Subvenții	Total	Venituri proprii	Subvenții	Total	Venituri proprii	Subvenții
A	B	1(2+3)	2	3	4	5(6+7)	6	7	8(9+10)	9	10	11(12+13)	12(9-6)	13(10-7)
Sume din bugetul de stat către bugetele locale pentru finanțarea reparațiilor capitale în sănătate	43.10.16.02	0	0	0	0	0	0	0	0	0	0	0	0	0
Sume din bugetul de stat către bugetele locale pentru finanțarea altor investiții în sănătate	43.10.16.03	0	0	0	0	0	0	0	0	0	0	0	0	0
Sume din veniturile proprii ale Ministerului Sănătății către bugetele locale pentru finanțarea investițiilor în sănătate (cod 43.10.17.01+43.10.17.02+43.10.17.03)	43.10.17	0	0	0	0	0	0	0	0	0	0	0	0	0
Sume din veniturile proprii ale Ministerului Sănătății către bugetele locale pentru finanțarea aparatului medical și echipamentelor de comunicații în urgență în sănătate	43.10.17.01	0	0	0	0	0	0	0	0	0	0	0	0	0
Sume din veniturile proprii ale Ministerului Sănătății către bugetele locale pentru finanțarea reparațiilor capitale în sănătate	43.10.17.02	0	0	0	0	0	0	0	0	0	0	0	0	0
Sume din veniturile proprii ale Ministerului Sănătății către bugetele locale pentru finanțarea altor investiții în sănătate	43.10.17.03	0	0	0	0	0	0	0	0	0	0	0	0	0
Subvenții pentru instituțiile publice destinate sectorului de dezvoltare	43.10.19	99.982.690	0	99.982.690	0	16.489.710	0	16.489.710	4.215.265	0	4.215.265	-12.274.445	0	-12.274.445
Sume primite de la UE/altii donatori în contul plăților efectuate și prefinanțări (cod 45.10.01 la 45.10.05 + 45.10.07 + 45.10.08 + 45.10.15 + 45.10.16 + 45.10.17 + 45.10.18 + 45.10.19)	45.10	0	0	0	0	0	0	0	0	0	0	0	0	0
Fondul European de Dezvoltare Regională (cod 45.10.01.01 + 45.10.01.02 + 45.10.01.03) *)	45.10.01	0	0	0	0	0	0	0	0	0	0	0	0	0
Sume primite în contul plăților efectuate în anul curent	45.10.01.01	X	X	X	X	X	X	X	X	X	X	X	X	X
Sume primite în contul plăților efectuate în anii anteriori	45.10.01.02	X	X	X	X	X	X	X	X	X	X	X	X	X
Prefinanțare	45.10.01.03	X	X	X	X	X	X	X	X	X	X	X	X	X
Fondul Social European (cod 45.10.02.01 + 45.10.02.02 + 45.10.02.03) *)	45.10.02	0	0	0	0	0	0	0	0	0	0	0	0	0
Sume primite în contul plăților efectuate în anul curent	45.10.02.01	X	X	X	X	X	X	X	X	X	X	X	X	X
Sume primite în contul plăților efectuate în anii anteriori	45.10.02.02	X	X	X	X	X	X	X	X	X	X	X	X	X
Prefinanțare	45.10.02.03	X	X	X	X	X	X	X	X	X	X	X	X	X
Fondul de Coeziune (cod 45.10.03.01 + 45.10.03.02 + 45.10.03.03) *)	45.10.03	0	0	0	0	0	0	0	0	0	0	0	0	0
Sume primite în contul plăților efectuate în anul curent	45.10.03.01	X	X	X	X	X	X	X	X	X	X	X	X	X
Sume primite în contul plăților efectuate în anii anteriori	45.10.03.02	X	X	X	X	X	X	X	X	X	X	X	X	X
Prefinanțare	45.10.03.03	X	X	X	X	X	X	X	X	X	X	X	X	X
Fondul European Agricol de Dezvoltare Rurală (cod 45.10.04.01 + 45.10.04.02 + 45.10.04.03) *)	45.10.04	0	0	0	0	0	0	0	0	0	0	0	0	0
Sume primite în contul plăților efectuate în anul curent	45.10.04.01	X	X	X	X	X	X	X	X	X	X	X	X	X
Sume primite în contul plăților efectuate în anii anteriori	45.10.04.02	X	X	X	X	X	X	X	X	X	X	X	X	X
Prefinanțare	45.10.04.03	X	X	X	X	X	X	X	X	X	X	X	X	X
Fondul European de Pescuit (cod 45.10.05.01 + 45.10.05.02 + 45.10.05.03) *)	45.10.05	0	0	0	0	0	0	0	0	0	0	0	0	0
Sume primite în contul plăților efectuate în anul curent	45.10.05.01	X	X	X	X	X	X	X	X	X	X	X	X	X
Sume primite în contul plăților efectuate în anii anteriori	45.10.05.02	X	X	X	X	X	X	X	X	X	X	X	X	X
Prefinanțare	45.10.05.03	X	X	X	X	X	X	X	X	X	X	X	X	X
Instrumentul de Asistență pentru Preaderare (cod 45.10.07.01 + 45.10.07.02 + 45.10.07.03) *)	45.10.07	0	0	0	0	0	0	0	0	0	0	0	0	0
Sume primite în contul plăților efectuate în anul curent	45.10.07.01	X	X	X	X	X	X	X	X	X	X	X	X	X

Anul financiar: Luna: 25 IUL 2008
 Județul Iași
 CONSILIUL JUDEȚEAN IAȘI
 Anul financiar: Luna: 25 IUL 2008

SECȚIUNEA DE DEZVOLTARE

DENUMIREA INDICATORILOR	Cod indicator	Program aprobat 2018 din care				Program trimestrul I+II			Execuție la data de 30.06.2018			Diferențe		
		Total	Venituri proprii	Subvenții	Din care, credite bugetare destinate stingerii plăților restante	Total	Venituri proprii	Subvenții	Total	Venituri proprii	Subvenții	Total	Venituri proprii	Subvenții
		(2+3)	2	3	4	5(6+7)	6	7	8(9+10)	9	10	11(12+13)	12(9-6)	13(10-7)
Sume primite în contul plăților efectuate în anii anteriori	45 10 07 02	X	X	X	X	X	X	X	X	X	X	X	X	X
Prefinanțare	45 10 07 03	X	X	X	X	X	X	X	X	X	X	X	X	
Instrumentul European de Vecinătate și Parteneriat (cod 45 10 08 01 + 45 10 08 02 + 45 10 08 03) *	45 10 08	0	0	0	0	0	0	0	0	0	0	0	0	
Sume primite în contul plăților efectuate în anul curent	45 10 08 01	X	X	X	X	X	X	X	X	X	X	X	X	
Sume primite în contul plăților efectuate în anii anteriori	45 10 08 02	X	X	X	X	X	X	X	X	X	X	X	X	
Prefinanțare	45 10 08 03	X	X	X	X	X	X	X	X	X	X	X	X	
Programe comunitare finanțate în perioada 2007-2013 (cod 45.10.15.01 + 45.10.15.02 + 45.10.15.03) *	45 10 15	0	0	0	0	0	0	0	0	0	0	0	0	
Sume primite în contul plăților efectuate în anul curent	45 10 15 01	X	X	X	X	X	X	X	X	X	X	X	X	
Sume primite în contul plăților efectuate în anii anteriori	45 10 15 02	X	X	X	X	X	X	X	X	X	X	X	X	
Prefinanțare	45 10 15 03	X	X	X	X	X	X	X	X	X	X	X	X	
Alte facilități și instrumente postaderare (cod 45.10.16.01+45.10.16.02+45 10 16 03) *	45 10 16	0	0	0	0	0	0	0	0	0	0	0	0	
Sume primite în contul plăților efectuate în anul curent	45 10 16 01	X	X	X	X	X	X	X	X	X	X	X	X	
Sume primite în contul plăților efectuate în anii anteriori	45 10 16 02	X	X	X	X	X	X	X	X	X	X	X	X	
Prefinanțare	45 10 16 03	X	X	X	X	X	X	X	X	X	X	X	X	
Mecanismul financiar SEE (cod 45 10 17 01+45 10 17.02+45.10 17 03)*	45 10 17	0	0	0	0	0	0	0	0	0	0	0	0	
Sume primite în contul plăților efectuate în anul curent	45 10 17 01	X	X	X	X	X	X	X	X	X	X	X	X	
Sume primite în contul plăților efectuate în anii anteriori	45 10 17 02	X	X	X	X	X	X	X	X	X	X	X	X	
Sume primite în avans	45 10 17 03	X	X	X	X	X	X	X	X	X	X	X	X	
Mecanismul financiar norvegian (cod 45 10 18 01 + 45 10 18 02 + 45 10 18 03) *	45 10 18	0	0	0	0	0	0	0	0	0	0	0	0	
Sume primite în contul plăților efectuate în anul curent	45 10 18 01	X	X	X	X	X	X	X	X	X	X	X	X	
Sume primite în contul plăților efectuate în anii anteriori	45 10 18 02	X	X	X	X	X	X	X	X	X	X	X	X	
Sume primite în avans	45 10 18 03	X	X	X	X	X	X	X	X	X	X	X	X	
Programul de cooperare elvetiano-roman vizând reducerea disparitatilor economice și sociale în cadrul Uniunii Europene extinse (cod 45.10.19.01+45.10.19.02) *	45 10 19	0	0	0	0	0	0	0	0	0	0	0	0	
Sume primite în contul plăților efectuate în anul curent	45 10 19 01	X	X	X	X	X	X	X	X	X	X	X	X	
Sume primite în contul plăților efectuate în anii anteriori	45 10 19 02	X	X	X	X	X	X	X	X	X	X	X	X	
TOTAL CHELTUIELI - SECȚIUNEA DE DEZVOLTARE	49 10	123,814,590	10,481,550	113,333,040	0	40,196,610	10,356,550	29,840,060	9,589,830	3,142,169	6,447,661	-30,606,780	-7,214,381	-23,392,399
50 10 Partea I-a Servicii Publice Generale	50 10	43,500	0	43,500	0	43,500	0	43,500	0	0	0	-43,500	0	-43,500
CAP. 54.10 Alte servicii publice generale	54 10	43,500	0	43,500	0	43,500	0	43,500	0	0	0	-43,500	0	-43,500
Directia Județeană de Evidență a Persoanelor Iași		43,500	0	43,500	0	43,500	0	43,500	0	0	0	-43,500	0	-43,500
63 10 Partea a III-a Cheltuieli social - culturale	63 10	24,419,360	10,481,550	13,937,810	0	24,219,360	10,356,550	13,862,810	5,569,223	3,142,169	2,427,054	-18,650,137	-7,214,381	-11,435,756
CAP. 66.10 Sănătate	66 10	23,681,900	10,331,550	13,350,350	0	23,602,900	10,252,550	13,350,350	5,335,231	3,101,720	2,233,511	-18,267,669	-7,150,830	-11,116,839
Spitalul Clinic de Urgență pentru copii Sf. Maria Iași		287,690	287,690	0	0	208,690	208,690	0	10,564	10,564	0	-198,126	-198,126	0
Spitalul Clinic de Urgență Prof. N. Oblu Iași		12,653,540	3,396,220	9,257,320	0	12,653,540	3,396,220	9,257,320	4,622,608	2,389,097	2,233,511	-8,030,932	-1,007,123	-7,023,809
Spitalul Clinic de Obstetrică și Ginecologie Cuza Voda Iași		5,520,640	5,520,640	0	0	5,520,640	5,520,640	0	702,059	702,059	0	-4,818,581	-4,818,581	0
Spitalul Clinic de Pneumofiziologie Iași		2,069,570	23,000	2,046,570	0	2,069,570	23,000	2,046,570	0	0	0	-2,069,570	-23,000	-2,046,570

Anul 2018


25.IUL.2018

271

SECȚIUNEA DE DEZVOLTARE

lei =

DENUMIREA INDICATORILOR	Cod indicator	Program aprobat 2018 din care				Program trimestrul I+II			Execuție la data de 30.06.2018			Diferențe		
		Total	Venituri proprii	Subvenții	Din care: credite bugetare destinate stingerii platilor restante	Total	Venituri proprii	Subvenții	Total	Venituri proprii	Subvenții	Total	Venituri proprii	Subvenții
A	B	1(2+3)	2	3	4	5(6+7)	6	7	8(9+10)	9	10	11(12+13)	12(9-6)	13(10-7)
Spitalul Clinic de Boli Infecțioase Sf. Parascheva Iasi		2,650,460	1,104,000	1,546,460	0	2,650,460	1,104,000	1,546,460	0	0	0	-2,650,460	-1,104,000	-1,546,460
Spitalul Clinic de Obstetrica și Ginecologie Elena Doamna Iasi		500,000	0	500,000	0	500,000	0	500,000	0	0	0	-500,000	0	-500,000
CAP. 67.10 Cultură, recreere și religie	67 10	582,460	121,000	461,460	0	461,460	75,000	386,460	116,002	40,449	75,553	-345,458	-34,551	-310,907
Centrul Județean pentru Conservarea și Promovarea Culturii Tradiționale Iasi		28,000	0	28,000	0	28,000	0	28,000	23,896	0	23,896	-4,104	0	-4,104
Teatrul Luceafarul Iasi		124,000	46,000	78,000	0	78,000	0	78,000	0	0	0	-78,000	0	-78,000
Muzeul Literaturii Române Iasi		154,660	3,000	151,660	0	154,660	3,000	151,660	2,464	2,464	0	-152,196	-536	-151,660
Filarmonica de Stat Moldova Iasi		184,800	72,000	112,800	0	184,800	72,000	112,800	78,683	37,985	40,698	-106,117	-34,015	-72,102
Biblioteca Județeană Gh. Asachi Iasi		11,000	0	11,000	0	11,000	0	11,000	10,959	0	10,959	-41	0	-41
Ansamblul Folcloric al Județului Iasi		80,000	0	80,000	0	5,000	0	5,000	0	0	0	-5,000	0	-5,000
CAP. 68.10 Asigurări și Asistență Socială	68 10	155,000	29,000	126,000	0	155,000	29,000	126,000	117,990	0	117,990	-37,010	-29,000	-8,010
Unitatea medico-socială Raducaneni		155,000	29,000	126,000	0	155,000	29,000	126,000	117,990	0	117,990	-37,010	-29,000	-8,010
79 10 Partea a V-a Acțiuni economice	79 10	99,351,730	0	99,351,730	0	15,933,750	0	15,933,750	4,020,607	0	4,020,607	-11,913,143	0	-11,913,143
Cap. 84.10 Transporturi	84.10	99,351,730	0	99,351,730	0	15,933,750	0	15,933,750	4,020,607	0	4,020,607	-11,913,143	0	-11,913,143
Directia Județeană de Administrare a Drumurilor și Podurilor Iasi		99,351,730	0	99,351,730	0	15,933,750	0	15,933,750	4,020,607	0	4,020,607	-11,913,143	0	-11,913,143
96 10 Partea VII-a REZERVE, EXCEDENT/DEFICIT	96 10	-10,331,550	-10,331,550	0	0	-10,252,550	-10,252,550	0	1,116	1	1,115	10,253,666	10,252,551	1,115



Răspund în privința realității, regularității și legalității
DIRECTOR EXECUTIV,
Elena ARVINTE

Răspund în privința realității, regularității și legalității
ȘEF SERVICIU BUGET,
Doina Gabriela SĂPUNARU

Am asumat responsabilitatea pentru fundamentarea corectitudinii și legalității acestuia înscris oficial

Ștefan Buișinaru

F:\documente\Stefan\2018 Comuna executie pleni\Trim. 2

Anul 2018
 28 IULIE 2018
 Anexa la Raportarea nr. 271
 JUDEȚUL IAȘI
 CONSILIUL JUDEȚEAN IAȘI

EXECUȚIA

bugetului centralizat a instituțiilor publice și activităților finanțate integral sau parțial din venituri proprii, detaliată la cheltuieli pe părți, capitole, unități și titluri la data de 30.06.2018

TOTAL (SECȚIUNEA DE FUNCȚIONARE + SECȚIUNEA DE DEZVOLTARE)

- lei -

DENUMIREA INDICATORILOR	Cod indicator	Program aprobat 2018, din care:				Program trimestrul I-II				Execuție la data de 30.06.2018				Diferențe			
		Total	Unități/Activități finanțate integral din venituri proprii	Unități finanțate din venituri proprii și subvenții		Total	Unități/Activități finanțate integral din venituri proprii	Unități finanțate din venituri proprii și subvenții		Total	Unități/Activități finanțate integral din venituri proprii	Unități finanțate din venituri proprii și subvenții		Total	Unități/Activități finanțate integral din venituri proprii	Unități finanțate din venituri proprii și subvenții	
				Venituri proprii	Subvenții			Venituri proprii	Subvenții			Venituri proprii	Subvenții			Venituri proprii	Subvenții
A	B	1(2+3+4)	2	3	4	5(6+7+8)	6	7	8	9(10+11+12)	10	11	12	13(14+15+16)	14(10-6)	15(11-7)	16(12-8)
50.10 Partea I a Serviciu Publice Generale	50.10	4.190,880	0	20,380	4.170,500	2.114,880	0	20,380	2.094,500	1.778,941	0	20,372	1.758,569	335,939	0	-8	-335,931
<i>Secțiunea de funcționare</i>		<i>4.147,380</i>	<i>0</i>	<i>20,380</i>	<i>4.127,000</i>	<i>2.071,380</i>	<i>0</i>	<i>20,380</i>	<i>2.051,000</i>	<i>1.778,941</i>	<i>0</i>	<i>20,372</i>	<i>1.758,569</i>	<i>-292,439</i>	<i>0</i>	<i>-8</i>	<i>-292,431</i>
Cheltuieli curente	01	4,147,380	0	20,380	4,127,000	2,071,380	0	20,380	2,051,000	1,793,349	0	20,372	1,772,977	-278,031	0	-8	-278,023
- cheltuieli de personal	10	3,799,000	0	0	3,799,000	1,886,000	0	0	1,886,000	1,721,663	0	0	1,721,663	-164,337	0	0	-164,337
- bunuri și servicii	20	328,000	0	0	328,000	165,000	0	0	165,000	51,314	0	0	51,314	-113,686	0	0	-113,686
- alte transferuri	55 SF	20,380	0	20,380	0	20,380	0	20,380	0	20,372	0	20,372	0	-8	0	-8	0
Plati efectuate in anii precedenti și recuperate in anul curent	85	0	0	0	0	0	0	0	0	-14,408	0	0	-14,408	-14,408	0	0	-14,408
<i>Secțiunea de dezvoltare</i>		<i>43,500</i>	<i>0</i>	<i>0</i>	<i>43,500</i>	<i>43,500</i>	<i>0</i>	<i>0</i>	<i>43,500</i>	<i>0</i>	<i>0</i>	<i>0</i>	<i>0</i>	<i>-43,500</i>	<i>0</i>	<i>0</i>	<i>-43,500</i>
- cheltuieli de capital	70	43,500	0	0	43,500	43,500	0	0	43,500	0	0	0	0	-43,500	0	0	-43,500
CAP. 54.10 Alte servicii publice generale	54.10	4.190,880	0	20,380	4.170,500	2.114,880	0	20,380	2.094,500	1.778,941	0	20,372	1.758,569	-335,939	0	-8	-335,931
<i>Secțiunea de funcționare</i>		<i>4.147,380</i>	<i>0</i>	<i>20,380</i>	<i>4.127,000</i>	<i>2.071,380</i>	<i>0</i>	<i>20,380</i>	<i>2.051,000</i>	<i>1.778,941</i>	<i>0</i>	<i>20,372</i>	<i>1.758,569</i>	<i>-292,439</i>	<i>0</i>	<i>-8</i>	<i>-292,431</i>
Cheltuieli curente	01	4,147,380	0	20,380	4,127,000	2,071,380	0	20,380	2,051,000	1,793,349	0	20,372	1,772,977	-278,031	0	-8	-278,023
- cheltuieli de personal	10	3,799,000	0	0	3,799,000	1,886,000	0	0	1,886,000	1,721,663	0	0	1,721,663	-164,337	0	0	-164,337
- bunuri și servicii	20	328,000	0	0	328,000	165,000	0	0	165,000	51,314	0	0	51,314	-113,686	0	0	-113,686
- alte transferuri	55 SF	20,380	0	20,380	0	20,380	0	20,380	0	20,372	0	20,372	0	-8	0	-8	0
Plati efectuate in anii precedenti și recuperate in anul curent	85	0	0	0	0	0	0	0	0	-14,408	0	0	-14,408	-14,408	0	0	-14,408
<i>Secțiunea de dezvoltare</i>		<i>43,500</i>	<i>0</i>	<i>0</i>	<i>43,500</i>	<i>43,500</i>	<i>0</i>	<i>0</i>	<i>43,500</i>	<i>0</i>	<i>0</i>	<i>0</i>	<i>0</i>	<i>-43,500</i>	<i>0</i>	<i>0</i>	<i>-43,500</i>
- cheltuieli de capital	70	43,500	0	0	43,500	43,500	0	0	43,500	0	0	0	0	-43,500	0	0	-43,500
Directia Județeană de Evidență a Persoanelor Iași	54.10.10	4.190,880	0	20,380	4.170,500	2.114,880	0	20,380	2.094,500	1.778,941	0	20,372	1.758,569	-335,939	0	-8	-335,931
<i>Secțiunea de funcționare</i>		<i>4.147,380</i>	<i>0</i>	<i>20,380</i>	<i>4.127,000</i>	<i>2.071,380</i>	<i>0</i>	<i>20,380</i>	<i>2.051,000</i>	<i>1.778,941</i>	<i>0</i>	<i>20,372</i>	<i>1.758,569</i>	<i>-292,439</i>	<i>0</i>	<i>-8</i>	<i>-292,431</i>
Cheltuieli curente	01	4,147,380	0	20,380	4,127,000	2,071,380	0	20,380	2,051,000	1,793,349	0	20,372	1,772,977	-278,031	0	-8	-278,023
- cheltuieli de personal	10	3,799,000	0	0	3,799,000	1,886,000	0	0	1,886,000	1,721,663	0	0	1,721,663	-164,337	0	0	-164,337
- bunuri și servicii	20	328,000	0	0	328,000	165,000	0	0	165,000	51,314	0	0	51,314	-113,686	0	0	-113,686
- alte transferuri	55 SF	20,380	0	20,380	0	20,380	0	20,380	0	20,372	0	20,372	0	-8	0	-8	0

Anexa

nr. 26, IUL 2019

Anexa la Hotărârea nr. 26/2019

CONSILIUL JUDEȚEAN IAȘI

TOTAL (SECȚIUNEA DE FUNCȚIONARE + SECȚIUNEA DE DEZVOLTARE)

DENUMIREA INDICATORILOR	Cod indicator	Program aprobat 2018, din care				Program trimestrul I+II				Execuție la data de 30.06.2018				Diferențe			
		Total	Unități/Activități finanțate integral din veniturile proprii	Unități finanțate din venituri proprii și subvenții		Total	Unități/Activități finanțate integral din veniturile proprii	Unități finanțate din venituri proprii și subvenții		Total	Unități/Activități finanțate integral din veniturile proprii	Unități finanțate din venituri proprii și subvenții		Total	Unități/Activități finanțate integral din veniturile proprii	Unități finanțate din venituri proprii și subvenții	
				Venituri proprii	Subvenții			Venituri proprii	Subvenții			Venituri proprii	Subvenții			Venituri proprii	Subvenții
A	B	(2+3+4)	2	3	4	5(6+7+8)	6	7	8	9(10+11+12)	10	11	12	13(14+15+16)	14(10-6)	15(11-7)	16(12-8)
Plati efectuate in anii precedenti si recuperate in anul curent	85	0	0	0	0	0	0	0	0	-14,408	0	0	-14,408	-14,408	0	0	-14,408
<i>Secțiunea de dezvoltare</i>		43,500	0	0	43,500	43,500	0	0	43,500	0	0	0	0	-43,500	0	0	-43,500
- cheltuieli de capital	70	43,500	0	0	43,500	43,500	0	0	43,500	0	0	0	0	-43,500	0	0	-43,500
59.10 Partea a II-a Aparare, ordine publica si siguranta nationala	59.10	6,902,570	6,902,570	0	0	3,739,000	3,739,000	0	0	3,464,863	3,464,863	0	0	-274,137	-274,137	0	0
<i>Secțiunea de functionare</i>		6,902,570	6,902,570	0	0	3,739,000	3,739,000	0	0	3,464,863	3,464,863	0	0	-274,137	-274,137	0	0
Cheltuieli curente	01	6,902,570	6,902,570	0	0	3,739,000	3,739,000	0	0	3,464,863	3,464,863	0	0	-274,137	-274,137	0	0
- cheltuieli de personal	10	6,464,570	6,464,570	0	0	3,497,000	3,497,000	0	0	3,373,469	3,373,469	0	0	-123,531	-123,531	0	0
- bunuri si servicii	20	433,000	433,000	0	0	237,000	237,000	0	0	91,394	91,394	0	0	-145,606	-145,606	0	0
- alte cheltuieli	59	5,000	5,000	0	0	5,000	5,000	0	0	0	0	0	0	-5,000	-5,000	0	0
Cap. 61.10 Ordine publica si siguranta nationala	61.10	6,902,570	6,902,570	0	0	3,739,000	3,739,000	0	0	3,464,863	3,464,863	0	0	-274,137	-274,137	0	0
<i>Secțiunea de functionare</i>		6,902,570	6,902,570	0	0	3,739,000	3,739,000	0	0	3,464,863	3,464,863	0	0	-274,137	-274,137	0	0
Cheltuieli curente	01	6,902,570	6,902,570	0	0	3,739,000	3,739,000	0	0	3,464,863	3,464,863	0	0	-274,137	-274,137	0	0
- cheltuieli de personal	10	6,464,570	6,464,570	0	0	3,497,000	3,497,000	0	0	3,373,469	3,373,469	0	0	-123,531	-123,531	0	0
- bunuri si servicii	20	433,000	433,000	0	0	237,000	237,000	0	0	91,394	91,394	0	0	-145,606	-145,606	0	0
- alte cheltuieli	59	5,000	5,000	0	0	5,000	5,000	0	0	0	0	0	0	-5,000	-5,000	0	0
Serviciul Public Judetean de Paza si Protectie Iasi	61.10.50	6,902,570	6,902,570	0	0	3,739,000	3,739,000	0	0	3,464,863	3,464,863	0	0	-274,137	-274,137	0	0
<i>Secțiunea de functionare</i>		6,902,570	6,902,570	0	0	3,739,000	3,739,000	0	0	3,464,863	3,464,863	0	0	-274,137	-274,137	0	0
Cheltuieli curente	01	6,902,570	6,902,570	0	0	3,739,000	3,739,000	0	0	3,464,863	3,464,863	0	0	-274,137	-274,137	0	0
- cheltuieli de personal	10	6,464,570	6,464,570	0	0	3,497,000	3,497,000	0	0	3,373,469	3,373,469	0	0	-123,531	-123,531	0	0
- bunuri si servicii	20	433,000	433,000	0	0	237,000	237,000	0	0	91,394	91,394	0	0	-145,606	-145,606	0	0
- alte cheltuieli	59	5,000	5,000	0	0	5,000	5,000	0	0	0	0	0	0	-5,000	-5,000	0	0
63.10 Partea a III-a Cheltuieli sociale - culturale	63.10	579,642,740	513,489,670	2,178,680	63,974,590	313,262,710	267,765,430	1,361,680	44,135,600	233,376,701	207,947,985	819,054	24,609,662	-79,886,009	-59,817,445	-542,626	-19,525,938
<i>Secțiunea de functionare</i>		555,223,580	503,158,120	2,028,680	50,036,780	289,043,350	257,512,880	1,257,680	30,272,790	227,807,478	204,846,265	778,605	22,182,608	-61,235,872	-52,666,615	-479,075	-8,090,182
Cheltuieli curente	01	555,223,580	503,158,120	2,028,680	50,036,780	289,043,350	257,512,880	1,257,680	30,272,790	228,086,560	205,095,536	778,605	22,212,419	-60,967,590	-52,428,144	-479,075	-8,060,371
- cheltuieli de personal	10	437,802,450	399,126,370	40,000	38,636,080	217,685,910	194,297,900	39,000	23,349,010	185,917,413	166,974,815	0	18,942,598	-31,768,497	-27,323,085	-39,000	-4,406,412
- bunuri si servicii	20	113,274,880	100,590,580	1,770,800	10,913,500	68,724,310	61,042,790	1,000,800	6,680,720	39,956,417	36,161,610	714,577	3,080,230	-28,767,893	-24,881,180	-286,223	-3,600,490
- alte transferuri	55 SF	217,880	0	217,880	0	217,880	0	217,880	0	64,028	0	64,028	0	-153,852	0	-153,852	0
alte cheltuieli	59	3,939,170	3,451,970	0	487,200	2,426,050	2,182,990	0	243,060	2,148,702	1,959,111	0	189,591	-277,348	-223,879	0	-53,469
Plati efectuate in anii precedenti si recuperate in anul curent	85	-10,800	-10,800	0	0	-10,800	-10,800	0	0	279,082	-249,271	0	-29,811	-268,282	-238,471	0	-29,811

JUDEȚUL IAȘI
CONSILIUL JUDEȚEAN IAȘI

Anexă la Hotărârea

Nr.

27

Anul 2018, 25 IUL. 2018

TOTAL (SECTIUNEA DE FUNCTIONARE + SECTIUNEA DE DEZVOLTARE)

- lei -

DENUMIREA INDICATORILOR	Cod indicator	Program aprobat 2018, din care				Program trimestrul I+II				Execuție la data de 30.06.2018				Diferențe			
		Total	Unități/Activități finanțate integral din venituri proprii	Unități finanțate din venituri proprii și subvenții		Total	Unități/Activități finanțate integral din venituri proprii	Unități finanțate din venituri proprii și subvenții		Total	Unități/Activități finanțate integral din venituri proprii	Unități finanțate din venituri proprii și subvenții		Total	Unități/Activități finanțate integral din venituri proprii	Unități finanțate din venituri proprii și subvenții	
				Venituri proprii	Subvenții			Venituri proprii	Subvenții			Venituri proprii	Subvenții			Venituri proprii	Subvenții
A	B	1(2+3+4)	3	4	5(6+7+8)	6	7	8	9(10+11+12)	10	11	12	13(14+15+16)	14(10-6)	15(11-7)	16(12-8)	
<i>Secțiunea de dezvoltare</i>		24,419,360	10,331,550	150,000	13,937,810	24,219,360	10,252,550	104,000	13,862,810	5,569,223	3,101,720	40,449	2,427,054	-18,650,137	-7,150,830	-63,551	-11,435,756
Alte transferuri	55SD	87,890	87,890	0	0	87,890	87,890	0	0	10,564	10,564	0	0	-77,326	-77,326	0	0
- cheltuieli de capital	70	24,331,470	10,243,660	150,000	13,937,810	24,131,470	10,164,660	104,000	13,862,810	5,558,659	3,091,156	40,449	2,427,054	-18,572,811	-7,073,504	-63,551	-11,435,756
CAP. 65.10 Investamant	65.10	158,720	158,720	0	0	95,210	95,210	0	0	31,278	31,278	0	0	-63,932	-63,932	0	0
<i>Secțiunea de functionare</i>		158,720	158,720	0	0	95,210	95,210	0	0	31,278	31,278	0	0	-63,932	-63,932	0	0
Cheltuieli curente	01	158,720	158,720	0	0	95,210	95,210	0	0	31,278	31,278	0	0	-63,932	-63,932	0	0
- cheltuieli de personal	10	132,910	132,910	0	0	76,360	76,360	0	0	30,668	30,668	0	0	-45,692	-45,692	0	0
- bunuri și servicii	20	25,810	25,810	0	0	18,850	18,850	0	0	610	610	0	0	-18,240	-18,240	0	0
Centrul Județean de Resurse și Asistență Educatională Iași	65.10.07.04	93,390	93,390	0	0	42,940	42,940	0	0	6,799	6,799	0	0	-36,141	-36,141	0	0
<i>Secțiunea de functionare</i>		93,390	93,390	0	0	42,940	42,940	0	0	6,799	6,799	0	0	-36,141	-36,141	0	0
Cheltuieli curente	01	93,390	93,390	0	0	42,940	42,940	0	0	6,799	6,799	0	0	-36,141	-36,141	0	0
- cheltuieli de personal	10	87,580	87,580	0	0	40,090	40,090	0	0	6,799	6,799	0	0	-33,291	-33,291	0	0
- bunuri și servicii	20	5,810	5,810	0	0	2,850	2,850	0	0	0	0	0	0	-2,850	-2,850	0	0
Colegiul Tehnic "Ion Hălban" Iași	65.10.07.04	2,000	2,000	0	0	1,000	1,000	0	0	0	0	0	0	-1,000	-1,000	0	0
<i>Secțiunea de functionare</i>		2,000	2,000	0	0	1,000	1,000	0	0	0	0	0	0	-1,000	-1,000	0	0
Cheltuieli curente	01	2,000	2,000	0	0	1,000	1,000	0	0	0	0	0	0	-1,000	-1,000	0	0
- bunuri și servicii	20	2,000	2,000	0	0	1,000	1,000	0	0	0	0	0	0	-1,000	-1,000	0	0
Liceul tehnologic special "Vasile Pavelcu" Iași	65.10.07.04	31,500	31,500	0	0	25,540	25,540	0	0	10,258	10,258	0	0	-15,282	-15,282	0	0
<i>Secțiunea de functionare</i>		31,500	31,500	0	0	25,540	25,540	0	0	10,258	10,258	0	0	-15,282	-15,282	0	0
Cheltuieli curente	01	31,500	31,500	0	0	25,540	25,540	0	0	10,258	10,258	0	0	-15,282	-15,282	0	0
- cheltuieli de personal	10	13,500	13,500	0	0	10,540	10,540	0	0	9,648	9,648	0	0	-892	-892	0	0
- bunuri și servicii	20	18,000	18,000	0	0	15,000	15,000	0	0	610	610	0	0	-14,390	-14,390	0	0
Școala Gimnazială Specială "Constantin Paunescu" Iași	65.10.07.04	31,830	31,830	0	0	25,730	25,730	0	0	14,221	14,221	0	0	-11,509	-11,509	0	0
<i>Secțiunea de functionare</i>		31,830	31,830	0	0	25,730	25,730	0	0	14,221	14,221	0	0	-11,509	-11,509	0	0
Cheltuieli curente	01	31,830	31,830	0	0	25,730	25,730	0	0	14,221	14,221	0	0	-11,509	-11,509	0	0
- cheltuieli de personal	10	31,830	31,830	0	0	25,730	25,730	0	0	14,221	14,221	0	0	-11,509	-11,509	0	0
CAP. 66.10 Sănătate	66.10	529,418,190	513,330,950	0	16,087,240	282,729,240	267,670,220	0	15,059,020	211,639,286	207,916,707	0	3,722,579	-71,089,954	-59,753,513	0	-11,336,441
<i>Secțiunea de functionare</i>		505,736,290	502,999,400	0	2,736,890	259,126,340	257,417,670	0	1,708,670	206,304,055	204,814,987	0	1,489,068	-52,822,285	-52,602,683	0	-219,602

Anul

Luni 25. IUL. 2018

Nr. 271

CONSILIUL JUDEȚEAN IAȘI

TOTAL (SECTIUNEA DE FUNCTIONARE + SECTIUNEA DE DEZVOLTARE)

- lei -

DENUMIREA INDICATORILOR	Cod indicator	Program aprobat 2018 din care				Program trimestrul I-II				Execuție la data de 30.06.2018				Diferențe			
		Total	Unități/Activități finanțate integral din veniturile proprii	Unități finanțate din venituri proprii și subvenții		Total	Unități/Activități finanțate integral din veniturile proprii	Unități finanțate din venituri proprii și subvenții		Total	Unități/Activități finanțate integral din veniturile proprii	Unități finanțate din venituri proprii și subvenții		Total	Unități/Activități finanțate integral din veniturile proprii	Unități finanțate din venituri proprii și subvenții	
				Venituri proprii	Subvenții			Venituri proprii	Subvenții			Venituri proprii	Subvenții			Venituri proprii	Subvenții
A	B	(2+3+4)	5	6	7	8	9(10+11+12)	10	11	12	13(14+15+16)	14(10-6)	15(11-7)	16(12-8)			
Cheltuieli curente	01	505,747,090	503,010,200	0	2,736,890	259,137,140	257,428,470	0	1,708,670	206,553,326	205,064,258	0	1,489,068	-52,583,814	-52,364,212	0	-219,602
- cheltuieli de personal	10	401,187,260	398,993,460	0	2,193,800	195,573,640	194,221,540	0	1,352,100	168,171,454	166,944,147	0	1,227,307	-27,402,186	-27,277,393	0	-124,793
- bunuri și servicii	20	101,085,770	100,564,770	0	521,000	61,369,940	61,023,940	0	346,000	36,415,761	36,161,000	0	254,761	-24,954,179	-24,862,940	0	-91,239
- alte cheltuieli	59	3,474,060	3,451,970	0	22,090	2,193,560	2,182,990	0	10,570	1,966,111	1,959,111	0	7,000	-227,449	-223,879	0	-3,570
Plati efectuate in anii precedenti si recuperate in anul curent	85	-10,800	-10,800	0	0	-10,800	-10,800	0	0	-249,271	-249,271	0	0	-238,471	-238,471	0	0
Secțiunea de dezvoltare		23,681,900	10,331,550	0	13,350,350	23,602,900	10,252,550	0	13,350,350	5,335,231	3,101,720	0	2,233,511	-18,267,669	-7,150,830	0	-11,116,839
Alte transferuri	55SD	87,890	87,890	0	0	87,890	87,890	0	0	10,564	10,564	0	0	-77,326	-77,326	0	0
- cheltuieli de capital	70	23,594,010	10,243,660	0	13,350,350	23,515,010	10,164,660	0	13,350,350	5,324,667	3,091,156	0	2,233,511	-18,190,343	-7,073,504	0	-11,116,839
Spitalul Clinic de Urgenta pentru copii Sf. Maria Iasi	66.10.06.01	150,701,940	150,619,940	0	82,000	75,964,440	75,922,440	0	42,000	65,034,153	64,997,463	0	36,690	-10,930,287	-10,924,977	0	-5,310
Secțiunea de functionare		150,414,250	150,332,250	0	82,000	75,755,750	75,713,750	0	42,000	65,023,589	64,986,899	0	36,690	-10,732,161	-10,726,851	0	-5,310
Cheltuieli curente	01	150,414,250	150,332,250	0	82,000	75,755,750	75,713,750	0	42,000	65,101,209	65,064,519	0	36,690	-10,654,541	-10,649,231	0	-5,310
- cheltuieli de personal	10	127,776,370	127,776,370	0	0	61,281,370	61,281,370	0	0	55,166,483	55,166,483	0	0	-6,114,887	-6,114,887	0	0
- bunuri și servicii	20	21,699,540	21,617,540	0	82,000	13,808,980	13,766,980	0	42,000	9,310,697	9,274,007	0	36,690	-4,498,283	-4,492,973	0	-5,310
- alte cheltuieli	59	938,340	938,340	0	0	665,400	665,400	0	0	624,029	624,029	0	0	-41,371	-41,371	0	0
Plati efectuate in anii precedenti si recuperate in anul curent	85	0	0	0	0	0	0	0	0	-77,620	-77,620	0	0	-77,620	-77,620	0	0
Secțiunea de dezvoltare		287,690	287,690	0	0	208,690	208,690	0	0	10,564	10,564	0	0	-198,126	-198,126	0	0
Alte transferuri	55SD	87,890	87,890	0	0	87,890	87,890	0	0	10,564	10,564	0	0	-77,326	-77,326	0	0
- cheltuieli de capital	70	199,800	199,800	0	0	120,800	120,800	0	0	0	0	0	0	-120,800	-120,800	0	0
Spitalul Clinic de Urgenta Prof. N. Obu Iasi	66.10.06.01	105,245,790	95,950,470	0	9,295,320	58,358,290	49,078,970	0	9,279,320	42,469,413	40,218,381	0	2,251,032	-15,888,877	-8,860,589	0	-7,028,288
Secțiunea de functionare		92,592,250	92,554,250	0	38,000	45,704,750	45,682,750	0	22,000	37,846,805	37,829,284	0	17,521	-7,857,945	-7,853,466	0	-4,479
Cheltuieli curente	01	92,592,250	92,554,250	0	38,000	45,704,750	45,682,750	0	22,000	37,932,316	37,914,795	0	17,521	-7,772,434	-7,767,955	0	-4,479
- cheltuieli de personal	10	70,384,000	70,384,000	0	0	34,395,000	34,395,000	0	0	29,626,285	29,626,285	0	0	-4,768,715	-4,768,715	0	0
- bunuri și servicii	20	21,504,250	21,466,250	0	38,000	10,914,750	10,892,750	0	22,000	7,948,654	7,931,133	0	17,521	-2,966,096	-2,961,617	0	-4,479
- alte cheltuieli	59	704,000	704,000	0	0	395,000	395,000	0	0	357,377	357,377	0	0	-37,623	-37,623	0	0
Plati efectuate in anii precedenti si recuperate in anul curent	85	0	0	0	0	0	0	0	0	-85,511	-85,511	0	0	-85,511	-85,511	0	0
Secțiunea de dezvoltare		12,653,540	3,396,220	0	9,257,320	12,653,540	3,396,220	0	9,257,320	4,622,608	2,389,097	0	2,233,511	-8,030,932	-1,007,123	0	-7,023,809
- cheltuieli de capital	70	12,653,540	3,396,220	0	9,257,320	12,653,540	3,396,220	0	9,257,320	4,622,608	2,389,097	0	2,233,511	-8,030,932	-1,007,123	0	-7,023,809
Spitalul Clinic de Obstetrica si Ginecologie Cuza Voda Iasi	66.10.06.01	103,645,640	103,603,640	0	42,000	57,077,640	57,055,640	0	22,000	36,178,836	36,178,836	0	0	-20,898,804	-20,876,804	0	-22,000
Secțiunea de functionare		98,125,000	98,083,000	0	42,000	51,557,000	51,535,000	0	22,000	35,476,777	35,476,777	0	0	-16,080,223	-16,058,223	0	-22,000
Cheltuieli curente	01	98,125,000	98,083,000	0	42,000	51,557,000	51,535,000	0	22,000	35,476,777	35,476,777	0	0	-16,080,223	-16,058,223	0	-22,000

Anul 2018

Anexa nr. 1 la Raportul

7.5.10.2018

CONSILIUL JUDEȚEAN IAȘI

TOTAL (SECTIUNEA DE FUNCTIONARE + SECTIUNEA DE DEZVOLTARE)

DENUMIREA INDICATORILOR	Cod indicator	Program aprobat 2018 din care				Program trimestrul I+II din care				Execuție la data de 30.06.2018				Diferențe			
		Total	Unități/Activități finanțate integral din venituri proprii	Unități finanțate din venituri proprii și subvenții		Total	Unități/Activități finanțate integral din venituri proprii	Unități finanțate din venituri proprii și subvenții		Total	Unități/Activități finanțate integral din venituri proprii	Unități finanțate din venituri proprii și subvenții		Total	Unități/Activități finanțate integral din venituri proprii	Unități finanțate din venituri proprii și subvenții	
				Venituri proprii	Subvenții			Venituri proprii	Subvenții			Venituri proprii	Subvenții			Venituri proprii	Subvenții
A	B	1(2+3+4)	2	3	4	5(6+7+8)	6	7	8	9(10+11+12)	10	11	12	13(14+15+16)	14(10-6)	15(11-7)	16(12-8)
- cheltuieli de personal	10	74,817,000	74,817,000	0	0	37,122,000	37,122,000	0	0	27,847,964	27,847,964	0	0	-9,274,036	-9,274,036	0	0
- bunuri si servicii	20	22,598,000	22,556,000	0	42,000	13,992,000	13,970,000	0	22,000	7,228,535	7,228,535	0	0	-6,763,465	-6,741,465	0	-22,000
- alte cheltuieli	59	710,000	710,000	0	0	443,000	443,000	0	0	400,278	400,278	0	0	-42,722	-42,722	0	0
<i>Secțiunea de dezvoltare</i>		5,520,640	5,520,640	0	0	5,520,640	5,520,640	0	0	702,059	702,059	0	0	-4,818,581	-4,818,581	0	0
- cheltuieli de capital	70	5,520,640	5,520,640	0	0	5,520,640	5,520,640	0	0	702,059	702,059	0	0	-4,818,581	-4,818,581	0	0
Spitalul Clinic de Pneumoftiziologie Iasi	66.10.06.01	79,109,610	76,951,040	0	2,158,570	42,513,610	40,361,040	0	2,152,570	32,533,048	32,433,048	0	100,000	-9,980,562	-7,927,992	0	-2,052,570
<i>Secțiunea de functionare</i>		77,040,040	76,928,040	0	112,000	40,444,040	40,338,040	0	106,000	32,533,048	32,433,048	0	100,000	-7,910,992	-7,904,992	0	-6,000
Cheltuieli curente	01	77,040,040	76,928,040	0	112,000	40,444,040	40,338,040	0	106,000	32,559,625	32,459,625	0	100,000	-7,884,415	-7,878,415	0	-6,000
- cheltuieli de personal	10	65,707,560	65,707,560	0	0	33,016,320	33,016,320	0	0	27,715,220	27,715,220	0	0	-5,301,100	-5,301,100	0	0
- bunuri si servicii	20	10,889,210	10,777,210	0	112,000	7,154,970	7,048,970	0	106,000	4,628,223	4,528,223	0	100,000	-2,526,747	-2,520,747	0	-6,000
- alte cheltuieli	59	443,270	443,270	0	0	272,750	272,750	0	0	216,182	216,182	0	0	-56,568	-56,568	0	0
Plati efectuate in anii precedenti si recuperate in anul curent	85	0	0	0	0	0	0	0	0	-26,577	-26,577	0	0	-26,577	-26,577	0	0
<i>Secțiunea de dezvoltare</i>		2,069,570	23,000	0	2,046,570	2,069,570	23,000	0	2,046,570	0	0	0	0	-2,069,570	-23,000	0	-2,046,570
- cheltuieli de capital	70	2,069,570	23,000	0	2,046,570	2,069,570	23,000	0	2,046,570	0	0	0	0	-2,069,570	-23,000	0	-2,046,570
Spitalul Clinic de Boli Infectioase Sf. Parascheva Iasi	66.10.06.01	63,547,540	61,972,080	0	1,575,460	34,885,100	33,324,640	0	1,560,460	23,216,003	23,213,573	0	2,430	-11,669,097	-10,111,067	0	-1,558,030
<i>Secțiunea de functionare</i>		60,897,080	60,868,080	0	29,000	32,234,640	32,220,640	0	14,000	23,216,003	23,213,573	0	2,430	-9,018,637	-9,007,067	0	-11,570
Cheltuieli curente	01	60,897,080	60,868,080	0	29,000	32,234,640	32,220,640	0	14,000	23,264,770	23,262,340	0	2,430	-8,969,870	-8,958,300	0	-11,570
- cheltuieli de personal	10	39,648,110	39,648,110	0	0	18,777,910	18,777,910	0	0	17,563,016	17,563,016	0	0	-1,214,894	-1,214,894	0	0
- bunuri si servicii	20	20,795,300	20,766,300	0	29,000	13,166,300	13,152,300	0	14,000	5,456,919	5,454,489	0	2,430	-7,709,381	-7,697,811	0	-11,570
- alte cheltuieli	59	453,670	453,670	0	0	290,430	290,430	0	0	244,835	244,835	0	0	-45,595	-45,595	0	0
Plati efectuate in anii precedenti si recuperate in anul curent	85	0	0	0	0	0	0	0	0	-48,767	-48,767	0	0	-48,767	-48,767	0	0
<i>Secțiunea de dezvoltare</i>		2,650,460	1,104,000	0	1,546,460	2,650,460	1,104,000	0	1,546,460	0	0	0	0	-2,650,460	-1,104,000	0	-1,546,460
- cheltuieli de capital	70	2,650,460	1,104,000	0	1,546,460	2,650,460	1,104,000	0	1,546,460	0	0	0	0	-2,650,460	-1,104,000	0	-1,546,460
Spitalul Clinic de Obstetrica si Ginecologie Elena Doamna Iasi	66.10.06.01	24,762,780	24,233,780	0	529,000	12,441,490	11,927,490	0	514,000	10,875,406	10,875,406	0	0	-1,566,084	-1,052,084	0	-514,000
<i>Secțiunea de functionare</i>		24,262,780	24,233,780	0	29,000	11,941,490	11,927,490	0	14,000	10,875,406	10,875,406	0	0	-1,066,084	-1,052,084	0	-14,000
Cheltuieli curente	01	24,273,580	24,244,580	0	29,000	11,952,290	11,938,290	0	14,000	10,886,202	10,886,202	0	0	-1,066,088	-1,052,088	0	-14,000
- cheltuieli de personal	10	20,660,420	20,660,420	0	0	9,628,940	9,628,940	0	0	9,025,179	9,025,179	0	0	-603,761	-603,761	0	0
- bunuri si servicii	20	3,410,470	3,381,470	0	29,000	2,206,940	2,192,940	0	14,000	1,744,613	1,744,613	0	0	-462,327	-448,327	0	-14,000
- alte cheltuieli	59	202,690	202,690	0	0	116,410	116,410	0	0	116,410	116,410	0	0	0	0	0	0
Plati efectuate in anii precedenti si recuperate in anul curent	85	-10,800	-10,800	0	0	-10,800	-10,800	0	0	-10,796	-10,796	0	0	4	4	0	0

Anul

25. IUL. 2018

Anexa la Hotărârea

Nr. 27

CONSILIUL JUDEȚEAN IAȘI

TOTAL (SECTIUNEA DE FUNCTIONARE + SECTIUNEA DE DEZVOLTARE)

DENUMIREA INDICATORILOR	Cod indicator	Program aprobat 2018, din care				Program trimestrul I+II				Execuție la data de 30.06.2018				Diferențe				
		Total	Unități/Activități finanțate integral din venituri proprii	Unități finanțate din venituri proprii și subvenții		Total	Unități/Activități finanțate integral din venituri proprii	Unități finanțate din venituri proprii și subvenții		Total	Unități/Activități finanțate integral din venituri proprii	Unități finanțate din venituri proprii și subvenții		Total	Unități/Activități finanțate integral din venituri proprii	Unități finanțate din venituri proprii și subvenții		
				Venituri proprii	Subvenții			Venituri proprii	Subvenții			Venituri proprii	Subvenții			Venituri proprii	Subvenții	
A	B	(2+3+4)	2	3	4	5(6+7+8)	6	7	8	9(10+11+12)	10	11	12	13(14+15+16)	14(10-6)	15(11-7)	16(12-8)	
Secțiunea de dezvoltare		500,000	0	0	500,000	500,000	0	0	500,000	0	0	0	0	-500,000	0	0	-500,000	
- cheltuieli de capital	70	500,000	0	0	500,000	500,000	0	0	500,000	0	0	0	0	-500,000	0	0	-500,000	
Unitatea medico-socială Bivolari	66.10.06.03	734,780	0	0	734,780	354,600	0	0	354,600	323,904	0	0	323,904	-30,696	0	0	-30,696	
Secțiunea de funcționare		734,780	0	0	734,780	354,600	0	0	354,600	323,904	0	0	323,904	-30,696	0	0	-30,696	
Cheltuieli curente	01	734,780	0	0	734,780	354,600	0	0	354,600	323,904	0	0	323,904	-30,696	0	0	-30,696	
- cheltuieli de personal	10	669,690	0	0	669,690	323,030	0	0	323,030	299,904	0	0	299,904	-23,126	0	0	-23,126	
- bunuri și servicii	20	56,000	0	0	56,000	28,000	0	0	28,000	24,000	0	0	24,000	-4,000	0	0	-4,000	
- alte cheltuieli	59	9,090	0	0	9,090	3,570	0	0	3,570	0	0	0	0	-3,570	0	0	-3,570	
Unitatea medico-socială Raducaneni	66.10.06.03	935,270	0	0	935,270	581,470	0	0	581,470	512,343	0	0	512,343	-69,127	0	0	-69,127	
Secțiunea de funcționare		935,270	0	0	935,270	581,470	0	0	581,470	512,343	0	0	512,343	-69,127	0	0	-69,127	
Cheltuieli curente	01	935,270	0	0	935,270	581,470	0	0	581,470	512,343	0	0	512,343	-69,127	0	0	-69,127	
- cheltuieli de personal	10	824,270	0	0	824,270	495,470	0	0	495,470	445,223	0	0	445,223	-50,247	0	0	-50,247	
- bunuri și servicii	20	98,000	0	0	98,000	79,000	0	0	79,000	60,120	0	0	60,120	-18,880	0	0	-18,880	
- alte cheltuieli	59	13,000	0	0	13,000	7,000	0	0	7,000	7,000	0	0	7,000	0	0	0		
Unitatea de asistență medico-socială Podu-Iloaiei	66.10.06.03	734,840	0	0	734,840	552,600	0	0	552,600	496,180	0	0	496,180	-56,420	0	0	-56,420	
Secțiunea de funcționare		734,840	0	0	734,840	552,600	0	0	552,600	496,180	0	0	496,180	-56,420	0	0	-56,420	
Cheltuieli curente	01	734,840	0	0	734,840	552,600	0	0	552,600	496,180	0	0	496,180	-56,420	0	0	-56,420	
- cheltuieli de personal	10	699,840	0	0	699,840	533,600	0	0	533,600	482,180	0	0	482,180	-51,420	0	0	-51,420	
- bunuri și servicii	20	35,000	0	0	35,000	19,000	0	0	19,000	14,000	0	0	14,000	-5,000	0	0	-5,000	
CAP. 67.10 Cultură, recreere și religie	67.10	42,181,340	0	1,568,900	40,612,440	26,288,800	0	0	997,900	25,290,900	18,447,989	0	564,012	17,883,977	-7,840,811	0	-433,888	-7,406,923
Secțiunea de funcționare		41,598,880	0	1,447,900	40,150,980	25,827,340	0	0	922,900	24,904,440	18,331,987	0	523,563	17,808,424	-7,495,353	0	-399,337	-7,096,016
Cheltuieli curente	01	41,598,880	0	1,447,900	40,150,980	25,827,340	0	0	922,900	24,904,440	18,336,333	0	523,563	17,832,770	-7,471,007	0	-399,337	-7,071,670
- cheltuieli de personal	10	31,324,930	0	40,000	31,284,930	19,345,320	0	0	39,000	19,306,320	15,429,953	0	0	15,429,953	-3,915,367	0	-39,000	-3,876,367
- bunuri și servicii	20	9,664,800	0	1,194,800	8,470,000	6,067,270	0	0	670,800	5,396,470	2,697,761	0	459,535	2,238,226	-3,369,509	0	-211,265	-3,158,244
- alte transferuri	55 SF	213,100	0	213,100	0	213,100	0	0	213,100	0	64,028	0	64,028	0	-149,072	0	-149,072	
- alte cheltuieli	59	396,050	0	0	396,050	201,650	0	0	201,650	164,591	0	0	164,591	-37,059	0	0	-37,059	
Plăți efectuate în anii precedenți și recuperate în anul curent	85	0	0	0	0	0	0	0	0	0	0	0	-24,346	-24,346	0	0	-24,346	
Secțiunea de dezvoltare		582,460	0	121,000	461,460	461,460	0	0	75,000	386,460	116,002	0	40,449	75,553	-345,458	0	-34,551	-310,907
- cheltuieli de capital	70	582,460	0	121,000	461,460	461,460	0	0	75,000	386,460	116,002	0	40,449	75,553	-345,458	0	-34,551	-310,907

Anul

2010

Anexă la Hotărârea

Nr. 271

CONSILIUL JUDEȚEAN IAȘI

TOTAL (SECTIUNEA DE FUNCȚIONARE + SECTIUNEA DE DEZVOLTARE)

- lei -

DENUMIREA INDICATORILOR	Cod indicator	Program aprobat 2018, din care:				Program trimestrul I+II				Execuție la data de 30.06.2018				Diferențe			
		Total	Unități/Activități finanțate integral din venituri proprii	Unități finanțate din venituri proprii și subvenții		Total	Unități/Activități finanțate integral din venituri proprii	Unități finanțate din venituri proprii și subvenții		Total	Unități/Activități finanțate integral din venituri proprii	Unități finanțate din venituri proprii și subvenții		Total	Unități/Activități finanțate integral din venituri proprii	Unități finanțate din venituri proprii și subvenții	
				Venituri proprii	Subvenții			Venituri proprii	Subvenții			Venituri proprii	Subvenții			Venituri proprii	Subvenții
A	B	1(2+3+4)	2	3	4	5(6+7+8)	6	7	8	9(10+11+12)	10	11	12	13(14+15+16)	14(10-6)	15(11-7)	16(12-8)
Centrul Județean pentru Conservarea și Promovarea Culturii Tradiționale Iași	67.10.03.30	1,065,350	0	50,810	1,014,540	495,770	0	19,810	475,960	300,172	0	0	300,172	-195,598	0	-19,810	-175,788
<i>Secțiunea de funcționare</i>		<i>1,037,350</i>	<i>0</i>	<i>50,810</i>	<i>986,540</i>	<i>467,770</i>	<i>0</i>	<i>19,810</i>	<i>447,960</i>	<i>276,276</i>	<i>0</i>	<i>0</i>	<i>276,276</i>	<i>-191,494</i>	<i>0</i>	<i>-19,810</i>	<i>-171,684</i>
Cheltuieli curente	01	1,037,350	0	50,810	986,540	467,770	0	19,810	447,960	276,276	0	0	276,276	-191,494	0	-19,810	-171,684
- cheltuieli de personal	10	553,540	0	0	553,540	271,090	0	0	271,090	218,293	0	0	218,293	-52,797	0	0	-52,797
- bunuri și servicii	20	483,800	0	50,800	433,000	196,670	0	19,800	176,870	57,983	0	0	57,983	-138,687	0	-19,800	-118,887
- alte transferuri	55 SF	10	0	10	0	10	0	10	0	0	0	0	0	-10	0	-10	0
<i>Secțiunea de dezvoltare</i>		<i>28,000</i>	<i>0</i>	<i>0</i>	<i>28,000</i>	<i>28,000</i>	<i>0</i>	<i>0</i>	<i>28,000</i>	<i>23,896</i>	<i>0</i>	<i>0</i>	<i>23,896</i>	<i>-4,104</i>	<i>0</i>	<i>0</i>	<i>-4,104</i>
- cheltuieli de capital	70	28,000	0	0	28,000	28,000	0	0	28,000	23,896	0	0	23,896	-4,104	0	0	-4,104
Școala Populară de Arte Titel Popovici Iași	67.10.03.05	1,778,430	0	353,430	1,425,000	1,014,430	0	262,930	751,500	665,712	0	89,677	576,035	-348,718	0	-173,253	-175,465
<i>Secțiunea de funcționare</i>		<i>1,778,430</i>	<i>0</i>	<i>353,430</i>	<i>1,425,000</i>	<i>1,014,430</i>	<i>0</i>	<i>262,930</i>	<i>751,500</i>	<i>665,712</i>	<i>0</i>	<i>89,677</i>	<i>576,035</i>	<i>-348,718</i>	<i>0</i>	<i>-173,253</i>	<i>-175,465</i>
Cheltuieli curente	01	1,778,430	0	353,430	1,425,000	1,014,430	0	262,930	751,500	665,712	0	89,677	576,035	-348,718	0	-173,253	-175,465
- cheltuieli de personal	10	1,143,000	0	0	1,143,000	597,000	0	0	597,000	576,035	0	0	576,035	-20,965	0	0	-20,965
- bunuri și servicii	20	487,000	0	205,000	282,000	269,000	0	114,500	154,500	89,677	0	89,677	0	-179,323	0	-24,823	-154,500
- alte transferuri	55 SF	148,430	0	148,430	0	148,430	0	148,430	0	0	0	0	0	-148,430	0	-148,430	0
Teatrul Luceafărul Iași	67.10.03.04	7,587,450	0	543,450	7,044,000	4,316,450	0	322,450	3,994,000	3,236,313	0	215,912	3,020,401	-1,000,137	0	-106,538	-973,599
<i>Secțiunea de funcționare</i>		<i>7,463,450</i>	<i>0</i>	<i>497,450</i>	<i>6,966,000</i>	<i>4,238,450</i>	<i>0</i>	<i>322,450</i>	<i>3,916,000</i>	<i>3,236,313</i>	<i>0</i>	<i>215,912</i>	<i>3,020,401</i>	<i>-1,002,137</i>	<i>0</i>	<i>-106,538</i>	<i>-895,599</i>
Cheltuieli curente	01	7,463,450	0	497,450	6,966,000	4,238,450	0	322,450	3,916,000	3,236,313	0	215,912	3,020,401	-1,002,137	0	-106,538	-895,599
- cheltuieli de personal	10	5,158,000	0	30,000	5,128,000	3,149,000	0	30,000	3,119,000	2,726,790	0	0	2,726,790	-422,210	0	-30,000	-392,210
- bunuri și servicii	20	2,224,000	0	464,000	1,760,000	1,048,000	0	289,000	759,000	470,328	0	212,463	257,865	-577,672	0	-76,537	-501,135
- alte transferuri	55 SF	3,450	0	3,450	0	3,450	0	3,450	0	3,449	0	3,449	0	-1	0	-1	0
- alte cheltuieli	59	78,000	0	0	78,000	38,000	0	0	38,000	35,746	0	0	35,746	-2,254	0	0	-2,254
<i>Secțiunea de dezvoltare</i>		<i>124,000</i>	<i>0</i>	<i>46,000</i>	<i>78,000</i>	<i>78,000</i>	<i>0</i>	<i>0</i>	<i>78,000</i>	<i>0</i>	<i>0</i>	<i>0</i>	<i>0</i>	<i>-78,000</i>	<i>0</i>	<i>0</i>	<i>-78,000</i>
- cheltuieli de capital	70	124,000	0	46,000	78,000	78,000	0	0	78,000	0	0	0	0	-78,000	0	0	-78,000
Muzeul Național al Literaturii Române Iași	67.10.03.03	5,623,450	0	290,600	5,332,850	3,967,510	0	153,600	3,813,910	1,692,514	0	129,773	1,562,741	-2,274,996	0	23,827	2,251,169
<i>Secțiunea de funcționare</i>		<i>5,468,790</i>	<i>0</i>	<i>287,600</i>	<i>5,181,190</i>	<i>3,812,850</i>	<i>0</i>	<i>150,600</i>	<i>3,662,250</i>	<i>1,690,050</i>	<i>0</i>	<i>127,309</i>	<i>1,562,741</i>	<i>-2,122,800</i>	<i>0</i>	<i>23,291</i>	<i>-2,099,509</i>
Cheltuieli curente	01	5,468,790	0	287,600	5,181,190	3,812,850	0	150,600	3,662,250	1,690,050	0	127,309	1,562,741	-2,122,800	0	23,291	-2,099,509
- cheltuieli de personal	10	2,447,190	0	10,000	2,437,190	1,226,550	0	9,000	1,217,550	1,175,592	0	0	1,175,592	-50,958	0	-9,000	-41,958
- bunuri și servicii	20	2,946,000	0	251,000	2,695,000	2,539,100	0	115,000	2,424,100	474,164	0	100,714	373,450	-2,064,936	0	-14,286	-2,050,650
- alte transferuri	55 SF	26,600	0	26,600	0	26,600	0	26,600	0	26,595	0	26,595	0	-5	0	-5	0
- alte cheltuieli	59	49,000	0	0	49,000	20,600	0	0	20,600	13,699	0	0	13,699	-6,901	0	0	-6,901
<i>Secțiunea de dezvoltare</i>		<i>154,660</i>	<i>0</i>	<i>3,000</i>	<i>151,660</i>	<i>154,660</i>	<i>0</i>	<i>3,000</i>	<i>151,660</i>	<i>2,464</i>	<i>0</i>	<i>2,464</i>	<i>0</i>	<i>-152,196</i>	<i>0</i>	<i>-536</i>	<i>-151,660</i>

Anul

25. IUL. 2018

Anexă la Hotărârea

nr. 247

CONSILIUL JUDEȚEAN IAȘI

JUDEȚUL IAȘI

TOTAL (SECȚIUNEA DE FUNCȚIONARE + SECȚIUNEA DE DEZVOLTARE)

- lei -

DENUMIREA INDICATORILOR	Cod indicator	Program aprobat 2018 din care				Program trimestrul I-II				Execuție la data de 30.06.2018				Diferențe			
		Total	Unități/Activități finanțate integral din venituri proprii	Unități finanțate din venituri proprii și subvenții		Total	Unități/Activități finanțate integral din venituri proprii	Unități finanțate din venituri proprii și subvenții		Total	Unități/Activități finanțate integral din venituri proprii	Unități finanțate din venituri proprii și subvenții		Total	Unități/Activități finanțate integral din venituri proprii	Unități finanțate din venituri proprii și subvenții	
				Venituri proprii	Subvenții			Venituri proprii	Subvenții			Venituri proprii	Subvenții			Venituri proprii	Subvenții
A	B	(2+3+4)	1	3	4	5(6+7+8)	6	7	8	9(10+11+12)	10	11	12	13(14+15+16)	14(10-6)	15(11-7)	16(12-8)
- cheltuieli de capital	70	154,660	0	3,000	151,660	154,660	0	3,000	151,660	2,464	0	2,464	0	-152,196	0	-536	-151,660
Filarmonica de Stat Moldova Iasi	67.10.03.04	17,669,790	0	268,990	17,400,800	12,523,790	0	179,990	12,343,800	8,934,706	0	114,197	8,820,509	-3,589,084	0	-65,793	-3,523,291
<i>Secțiunea de funcționare</i>		<i>17,484,990</i>	<i>0</i>	<i>196,990</i>	<i>17,288,000</i>	<i>12,338,990</i>	<i>0</i>	<i>107,990</i>	<i>12,231,000</i>	<i>8,856,023</i>	<i>0</i>	<i>76,212</i>	<i>8,779,811</i>	<i>-3,482,967</i>	<i>0</i>	<i>-31,778</i>	<i>-3,451,189</i>
Cheltuieli curente	01	17,484,990	0	196,990	17,288,000	12,338,990	0	107,990	12,231,000	8,880,133	0	76,212	8,803,921	3,458,857	0	-31,778	-3,427,079
- cheltuieli de personal	10	15,630,000	0	0	15,630,000	11,123,000	0	0	11,123,000	7,866,624	0	0	7,866,624	3,256,376	0	0	-3,256,376
- bunuri și servicii	20	1,645,000	0	163,000	1,482,000	1,094,000	0	74,000	1,020,000	895,545	0	42,228	853,317	-198,455	0	-31,772	-166,683
- alte transferuri	55 SF	33,990	0	33,990	0	33,990	0	33,990	0	33,984	0	33,984	0	-6	0	-6	0
- alte cheltuieli	59	176,000	0	0	176,000	88,000	0	0	88,000	83,980	0	0	83,980	-4,020	0	0	-4,020
Plati efectuate in anii precedenti si recuperate in anul curent	85	0	0	0	0	0	0	0	0	-24,110	0	0	-24,110	-24,110	0	0	-24,110
<i>Secțiunea de dezvoltare</i>		<i>184,800</i>	<i>0</i>	<i>72,000</i>	<i>112,800</i>	<i>184,800</i>	<i>0</i>	<i>72,000</i>	<i>112,800</i>	<i>78,683</i>	<i>0</i>	<i>37,985</i>	<i>40,698</i>	<i>-106,117</i>	<i>0</i>	<i>-34,015</i>	<i>-72,102</i>
- cheltuieli de capital	70	184,800	0	72,000	112,800	184,800	0	72,000	112,800	78,683	0	37,985	40,698	-106,117	0	-34,015	-72,102
Biblioteca Județeană Gh. Asachi Iasi	67.10.03.30	7,348,190	0	61,620	7,286,570	3,728,200	0	59,120	3,669,080	3,540,935	0	14,453	3,526,482	-187,265	0	-44,667	-142,598
<i>Secțiunea de funcționare</i>		<i>7,337,190</i>	<i>0</i>	<i>61,620</i>	<i>7,275,570</i>	<i>3,717,200</i>	<i>0</i>	<i>59,120</i>	<i>3,658,080</i>	<i>3,529,976</i>	<i>0</i>	<i>14,453</i>	<i>3,515,523</i>	<i>-187,224</i>	<i>0</i>	<i>-44,667</i>	<i>-142,557</i>
Cheltuieli curente	01	7,337,190	0	61,620	7,275,570	3,717,200	0	59,120	3,658,080	3,530,212	0	14,453	3,515,759	-186,988	0	-44,667	-142,321
- cheltuieli de personal	10	5,664,520	0	0	5,664,520	2,887,030	0	0	2,887,030	2,788,982	0	0	2,788,982	-98,048	0	0	-98,048
- bunuri și servicii	20	1,579,000	0	61,000	1,518,000	774,500	0	58,500	716,000	710,064	0	14,453	695,611	-64,436	0	-44,047	-20,389
- alte transferuri	55 SF	620	0	620	0	620	0	620	0	0	0	0	0	-620	0	-620	0
- alte cheltuieli	59	93,050	0	0	93,050	55,050	0	0	55,050	31,166	0	0	31,166	-23,884	0	0	-23,884
Plati efectuate in anii precedenti si recuperate in anul curent	85	0	0	0	0	0	0	0	0	-236	0	0	-236	-236	0	0	-236
<i>Secțiunea de dezvoltare</i>		<i>11,000</i>	<i>0</i>	<i>0</i>	<i>11,000</i>	<i>11,000</i>	<i>0</i>	<i>0</i>	<i>11,000</i>	<i>10,959</i>	<i>0</i>	<i>0</i>	<i>10,959</i>	<i>-41</i>	<i>0</i>	<i>0</i>	<i>-41</i>
- cheltuieli de capital	70	11,000	0	0	11,000	11,000	0	0	11,000	10,959	0	0	10,959	-41	0	0	-41
Asamblul Folcloric al Județului Iasi	67.10.03.04	1,108,680	0	0	1,108,680	242,650	0	0	242,650	77,637	0	0	77,637	-160,013	0	0	-160,013
<i>Secțiunea de funcționare</i>		<i>1,028,680</i>	<i>0</i>	<i>0</i>	<i>1,028,680</i>	<i>237,650</i>	<i>0</i>	<i>0</i>	<i>237,650</i>	<i>77,637</i>	<i>0</i>	<i>0</i>	<i>77,637</i>	<i>-160,013</i>	<i>0</i>	<i>0</i>	<i>-160,013</i>
Cheltuieli curente	01	1,028,680	0	0	1,028,680	237,650	0	0	237,650	77,637	0	0	77,637	-160,013	0	0	-160,013

Anul

25 IUL 2018

Anexă la Hotărârea

Nr. 27/

CONSILIUL JUDEȚEAN IAȘI

TOTAL (SECTIUNEA DE FUNCTIONARE + SECTIUNEA DE DEZVOLTARE)

- lei -

DENUMIREA INDICATORILOR	Cod indicator	Program aprobat 2008, din care				Program trimestral I-II				Execuție la data de 30.06.2018				Diferențe			
		Total	Unități/Activități finanțate integral din venituri proprii	Unități finanțate din venituri proprii și subvenții		Total	Unități/Activități finanțate integral din venituri proprii	Unități finanțate din venituri proprii și subvenții		Total	Unități/Activități finanțate integral din venituri proprii	Unități finanțate din venituri proprii și subvenții		Total	Unități/Activități finanțate integral din venituri proprii	Unități finanțate din venituri proprii și subvenții	
				Venituri proprii	Subvenții			Venituri proprii	Subvenții			Venituri proprii	Subvenții				
																1	2
A	B	1(2+3+4)	5	3	4	5(6+7+8)	6	7	8	9(10+11+12)	10	11	12	13(14+15+16)	14(10-6)	15(11-7)	16(12-8)
- cheltuieli de personal	10	728,680	0	0	728,680	91,650	0	0	91,650	77,637	0	0	77,637	-14,013	0	0	-14,013
- bunuri și servicii	20	300,000	0	0	300,000	146,000	0	0	146,000	0	0	0	0	-146,000	0	0	-146,000
<i>Secțiunea de dezvoltare</i>		<i>80,000</i>	<i>0</i>	<i>0</i>	<i>80,000</i>	<i>5,000</i>	<i>0</i>	<i>0</i>	<i>5,000</i>	<i>0</i>	<i>0</i>	<i>0</i>	<i>0</i>	<i>-5,000</i>	<i>0</i>	<i>0</i>	<i>-5,000</i>
- cheltuieli de capital	70	80,000	0	0	80,000	5,000	0	0	5,000	0	0	0	0	-5,000	0	0	-5,000
CAP. 68.10 Asigurări și Asistență Socială	68.10	7,884,690	0	609,780	7,274,910	4,149,460	0	363,780	3,785,680	3,258,148	0	255,042	3,003,106	-891,312	0	-108,738	-782,574
<i>Secțiunea de funcționare</i>		<i>7,729,690</i>	<i>0</i>	<i>580,780</i>	<i>7,148,910</i>	<i>3,994,460</i>	<i>0</i>	<i>334,780</i>	<i>3,659,680</i>	<i>3,140,158</i>	<i>0</i>	<i>255,042</i>	<i>2,885,116</i>	<i>-854,302</i>	<i>0</i>	<i>-79,738</i>	<i>-774,564</i>
Cheltuieli curente	01	7,729,690	0	580,780	7,148,910	3,994,460	0	334,780	3,659,680	3,145,623	0	255,042	2,890,581	-848,837	0	-79,738	-769,099
- cheltuieli de personal	10	5,157,350	0	0	5,157,350	2,690,590	0	0	2,690,590	2,285,338	0	0	2,285,338	-405,252	0	0	-405,252
- bunuri și servicii	20	2,498,500	0	576,000	1,922,500	1,268,250	0	330,000	938,250	842,285	0	255,042	587,243	-425,965	0	-74,958	-351,007
- alte transferuri	55 SF	4,780	0	4,780	0	4,780	0	4,780	0	0	0	0	0	-4,780	0	-4,780	0
- alte cheltuieli	59	69,060	0	0	69,060	30,840	0	0	30,840	18,000	0	0	18,000	-12,840	0	0	-12,840
Plati efectuate in anii precedenti si recuperate in anul curent	85	0	0	0	0	0	0	0	0	-5,465	0	0	-5,465	-5,465	0	0	-5,465
<i>Secțiunea de dezvoltare</i>		<i>155,000</i>	<i>0</i>	<i>29,000</i>	<i>126,000</i>	<i>155,000</i>	<i>0</i>	<i>29,000</i>	<i>126,000</i>	<i>117,990</i>	<i>0</i>	<i>0</i>	<i>117,990</i>	<i>-37,010</i>	<i>0</i>	<i>-29,000</i>	<i>-8,010</i>
- cheltuieli de capital	70	155,000	0	29,000	126,000	155,000	0	29,000	126,000	117,990	0	0	117,990	-37,010	0	-29,000	-8,010
Unitatea medico-sociala Bivolari	68.10.12	3,063,440	0	227,780	2,835,660	1,544,770	0	134,780	1,409,990	1,210,149	0	113,278	1,096,871	-334,621	0	-21,502	-313,119
<i>Secțiunea de funcționare</i>		<i>3,063,440</i>	<i>0</i>	<i>227,780</i>	<i>2,835,660</i>	<i>1,544,770</i>	<i>0</i>	<i>134,780</i>	<i>1,409,990</i>	<i>1,210,149</i>	<i>0</i>	<i>113,278</i>	<i>1,096,871</i>	<i>-334,621</i>	<i>0</i>	<i>-21,502</i>	<i>-313,119</i>
Cheltuieli curente	01	3,063,440	0	227,780	2,835,660	1,544,770	0	134,780	1,409,990	1,215,614	0	113,278	1,102,336	-329,156	0	-21,502	-307,654
- cheltuieli de personal	10	2,099,600	0	0	2,099,600	1,069,900	0	0	1,069,900	937,336	0	0	937,336	-132,564	0	0	-132,564
- bunuri și servicii	20	927,000	0	223,000	704,000	457,250	0	130,000	327,250	278,278	0	113,278	165,000	-178,972	0	-16,722	-162,250
- alte transferuri	55 SF	4,780	0	4,780	0	4,780	0	4,780	0	0	0	0	0	-4,780	0	-4,780	0
- alte cheltuieli	59	32,060	0	0	32,060	12,840	0	0	12,840	0	0	0	0	-12,840	0	0	-12,840
Plati efectuate in anii precedenti si recuperate in anii curent	85	0	0	0	0	0	0	0	0	5,465	0	0	-5,465	-5,465	0	0	-5,465
Unitatea medico-sociala Raducaneni	68.10.12	3,536,540	0	250,000	3,286,540	1,902,540	0	163,000	1,739,540	1,547,944	0	88,177	1,459,767	-354,596	0	-74,823	-279,773
<i>Secțiunea de funcționare</i>		<i>3,381,540</i>	<i>0</i>	<i>221,000</i>	<i>3,160,540</i>	<i>1,747,540</i>	<i>0</i>	<i>134,000</i>	<i>1,613,540</i>	<i>1,429,954</i>	<i>0</i>	<i>88,177</i>	<i>1,341,777</i>	<i>-317,586</i>	<i>0</i>	<i>-45,823</i>	<i>-271,763</i>
Cheltuieli curente	01	3,381,540	0	221,000	3,160,540	1,747,540	0	134,000	1,613,540	1,429,954	0	88,177	1,341,777	-317,586	0	-45,823	-271,763
- cheltuieli de personal	10	2,228,540	0	0	2,228,540	1,163,540	0	0	1,163,540	970,323	0	0	970,323	-193,217	0	0	-193,217
- bunuri și servicii	20	1,116,000	0	221,000	895,000	566,000	0	134,000	432,000	441,631	0	88,177	353,454	-124,369	0	-45,823	-78,546
- alte cheltuieli	59	37,000	0	0	37,000	18,000	0	0	18,000	18,000	0	0	18,000	0	0	0	0

Anul 2018, 25 IUL 2018

Anexa la Hotărârea

nr. 271

CONSILIUL JUDEȚEAN IAȘI

TOTAL (SECTIUNEA DE FUNCTIONARE + SECTIUNEA DE DEZVOLTARE)

- lei -

DENUMIREA INDICATORILOR	Cod indicator	Program aprobat 2018 din care				Program trimestrul I+II				Execuție la data de 30.06.2018				Diferențe			
		Total	Unități/Activități finanțate integral din venituri proprii	Unități finanțate din venituri proprii și subvenții		Total	Unități/Activități finanțate integral din venituri proprii	Unități finanțate din venituri proprii și subvenții		Total	Unități/Activități finanțate integral din venituri proprii	Unități finanțate din venituri proprii și subvenții		Total	Unități/Activități finanțate integral din venituri proprii	Unități finanțate din venituri proprii și subvenții	
				Venituri proprii	Subvenții			Venituri proprii	Subvenții			Venituri proprii	Subvenții			Venituri proprii	Subvenții
A	B	1(2+3+4)	2	3	4	5(6+7+8)	6	7	8	9(10+11+12)	10	11	12	13(14+15+16)	14(10-6)	15(11-7)	16(12-8)
Secțiunea de dezvoltare		155,000	0	29,000	126,000	155,000	0	29,000	126,000	117,990	0	0	117,990	-37,010	0	-29,000	-8,010
- cheltuieli de capital	70	155,000	0	29,000	126,000	155,000	0	29,000	126,000	117,990	0	0	117,990	-37,010	0	-29,000	-8,010
Unitatea de asistență medico-socială Podu-Iloaiei	68.10.12	1,284,710	0	132,000	1,152,710	702,150	0	66,000	636,150	500,055	0	53,587	446,468	202,095	0	-12,413	-189,682
Secțiunea de funcționare		1,284,710	0	132,000	1,152,710	702,150	0	66,000	636,150	500,055	0	53,587	446,468	-202,095	0	-12,413	-189,682
Cheltuieli curente	01	1,284,710	0	132,000	1,152,710	702,150	0	66,000	636,150	500,055	0	53,587	446,468	-202,095	0	-12,413	-189,682
- cheltuieli de personal	10	829,210	0	0	829,210	457,150	0	0	457,150	377,679	0	0	377,679	-79,471	0	0	-79,471
- bunuri și servicii	20	455,500	0	132,000	323,500	245,000	0	66,000	179,000	122,376	0	53,587	68,789	-122,624	0	-12,413	-110,211
79.10 Partea a V-a Acțiuni economice	79.10	114,238,730	0	625,000	113,613,730	24,659,750	0	430,000	24,229,750	9,467,089	0	3,045	9,464,044	-15,192,661	0	-426,955	-14,765,706
Secțiunea de funcționare		14,887,000	0	625,000	14,262,000	8,726,000	0	430,000	8,296,000	5,446,482	0	3,045	5,443,437	-3,279,518	0	-426,955	-2,852,563
Cheltuieli curente	01	14,887,000	0	625,000	14,262,000	8,726,000	0	430,000	8,296,000	5,476,349	0	3,045	5,473,304	-3,249,651	0	-426,955	-2,822,696
- cheltuieli de personal	10	2,236,000	0	0	2,236,000	1,115,000	0	0	1,115,000	1,092,120	0	0	1,092,120	-22,880	0	0	-22,880
- bunuri și servicii	20	12,416,000	0	390,000	12,026,000	7,376,000	0	195,000	7,181,000	4,384,229	0	3,045	4,381,184	-2,991,771	0	-191,955	-2,799,816
- alte transferuri	55 SF	235,000	0	235,000	0	235,000	0	235,000	0	0	0	0	0	-235,000	0	-235,000	0
Plati efectuate in anii precedenti si recuperate in anul curent	85	0	0	0	0	0	0	0	0	-29,867	0	0	-29,867	-29,867	0	0	-29,867
Secțiunea de dezvoltare		99,351,730	0	0	99,351,730	15,933,750	0	0	15,933,750	4,020,607	0	0	4,020,607	-11,913,143	0	0	-11,913,143
- cheltuieli de capital	70	99,351,730	0	0	99,351,730	15,933,750	0	0	15,933,750	4,020,607	0	0	4,020,607	-11,913,143	0	0	-11,913,143
Cap. 84.10 Transporturi	84.10	114,238,730	0	625,000	113,613,730	24,659,750	0	430,000	24,229,750	9,467,089	0	3,045	9,464,044	-15,192,661	0	-426,955	-14,765,706
Secțiunea de funcționare		14,887,000	0	625,000	14,262,000	8,726,000	0	430,000	8,296,000	5,446,482	0	3,045	5,443,437	-3,279,518	0	-426,955	-2,852,563
Cheltuieli curente	01	14,887,000	0	625,000	14,262,000	8,726,000	0	430,000	8,296,000	5,476,349	0	3,045	5,473,304	-3,249,651	0	-426,955	-2,822,696
- cheltuieli de personal	10	2,236,000	0	0	2,236,000	1,115,000	0	0	1,115,000	1,092,120	0	0	1,092,120	-22,880	0	0	-22,880
- bunuri și servicii	20	12,416,000	0	390,000	12,026,000	7,376,000	0	195,000	7,181,000	4,384,229	0	3,045	4,381,184	-2,991,771	0	-191,955	-2,799,816
- alte transferuri	55 SF	235,000	0	235,000	0	235,000	0	235,000	0	0	0	0	0	-235,000	0	-235,000	0
Plati efectuate in anii precedenti si recuperate in anul curent	85	0	0	0	0	0	0	0	0	-29,867	0	0	-29,867	-29,867	0	0	-29,867
Secțiunea de dezvoltare		99,351,730	0	0	99,351,730	15,933,750	0	0	15,933,750	4,020,607	0	0	4,020,607	-11,913,143	0	0	-11,913,143
- cheltuieli de capital	70	99,351,730	0	0	99,351,730	15,933,750	0	0	15,933,750	4,020,607	0	0	4,020,607	-11,913,143	0	0	-11,913,143
Directia Județeană de Administrare Drumurilor și Podurilor Iași	84.10.50	114,238,730	0	625,000	113,613,730	24,659,750	0	430,000	24,229,750	9,467,089	0	3,045	9,464,044	-15,192,661	0	-426,955	-14,765,706
Secțiunea de funcționare		14,887,000	0	625,000	14,262,000	8,726,000	0	430,000	8,296,000	5,446,482	0	3,045	5,443,437	-3,279,518	0	-426,955	-2,852,563
Cheltuieli curente	01	14,887,000	0	625,000	14,262,000	8,726,000	0	430,000	8,296,000	5,476,349	0	3,045	5,473,304	-3,249,651	0	-426,955	-2,822,696
- cheltuieli de personal	10	2,236,000	0	0	2,236,000	1,115,000	0	0	1,115,000	1,092,120	0	0	1,092,120	-22,880	0	0	-22,880
- bunuri și servicii	20	12,416,000	0	390,000	12,026,000	7,376,000	0	195,000	7,181,000	4,384,229	0	3,045	4,381,184	-2,991,771	0	-191,955	-2,799,816

Anul

25 IUL 2018

Anexă la Hotărârea

Nr.

271

CONSILIUL JUDEȚEAN IAȘI

TOTAL (SECȚIUNEA DE FUNCȚIONARE + SECȚIUNEA DE DEZVOLTARE)

- lei -

DENUMIREA INDICATORILOR	Cod indicator	Program aprobat 2018, din care:				Program trimestrul I+II				Execuție la data de 30.06.2018				Diferențe			
		Total	Unități/Activități finanțate integral din venituri proprii	Unități finanțate din venituri proprii și subvenții		Total	Unități/Activități finanțate integral din venituri proprii	Unități finanțate din venituri proprii și subvenții		Total	Unități/Activități finanțate integral din venituri proprii	Unități finanțate din venituri proprii și subvenții		Total	Unități/Activități finanțate integral din venituri proprii	Unități finanțate din venituri proprii și subvenții	
				Venituri proprii	Subvenții			Venituri proprii	Subvenții			Venituri proprii	Subvenții			Venituri proprii	Subvenții
A	B	(2+3+4)	2	3	4	5(6+7+8)	6	7	8	9(10+11+12)	10	11	12	13(14+15+16)	14(10-6)	15(11-7)	16(12-8)
-alte transferuri	55 SF	235,000	0	0	235,000	0	0	235,000	0	0	0	0	0	-235,000	0	-235,000	0
Plati efectuate in anii precedenti si recuperate in anul curent	85	0	0	0	0	0	0	0	0	-29,867	0	0	-29,867	-29,867	0	0	-29,867
Secțiunea de dezvoltare		99,351,730	0	0	99,351,730	15,933,750	0	15,933,750	4,020,607	0	0	4,020,607	-11,913,143	0	0	0	-11,913,143
- cheltuieli de capital	70	99,351,730	0	0	99,351,730	15,933,750	0	15,933,750	4,020,607	0	0	4,020,607	-11,913,143	0	0	0	-11,913,143
TOTAL CHELTUIELI		704,975,120	520,392,240	2,824,060	181,758,820	343,776,340	271,504,430	1,812,060	70,459,850	248,087,594	211,412,848	842,471	35,832,275	-95,688,746	-60,091,582	-969,589	-34,627,575
Secțiunea de funcționare		581,160,530	510,060,690	2,674,060	68,425,780	303,579,730	261,251,880	1,708,060	40,619,790	238,497,764	208,311,128	802,022	29,384,614	-65,081,966	-52,940,752	-906,038	-11,235,176
Cheltuieli curente	01	581,171,330	510,071,490	2,674,060	68,425,780	303,590,530	261,262,680	1,708,060	40,619,790	238,821,121	208,560,399	802,022	29,458,700	-64,769,409	-52,702,281	-906,038	-11,161,090
- cheltuieli de personal	10	450,302,020	405,590,940	40,000	44,671,080	224,183,910	197,794,900	39,000	26,350,010	192,104,665	170,348,284	0	21,756,381	-32,079,245	-27,446,616	-39,000	-4,593,629
- bunuri si servicii	20	126,451,880	101,023,580	2,160,800	23,267,500	76,502,310	61,279,790	1,195,800	14,026,720	44,483,354	36,253,004	717,622	7,512,728	-32,018,956	-25,026,786	-478,178	-6,513,992
- alte transferuri	55 SF	473,260	0	473,260	0	473,260	0	473,260	0	84,400	0	84,400	-388,860	0	0	-388,860	0
- alte cheltuieli	59	3,944,170	3,456,970	0	487,200	2,431,050	2,187,990	0	243,060	2,148,702	1,959,111	0	189,591	-282,348	228,879	0	53,469
Plati efectuate in anii precedenti si recuperate in anul curent	85	-10,800	-10,800	0	0	-10,800	-10,800	0	0	-323,357	-249,271	0	-74,086	-312,557	-238,471	0	-74,086
Secțiunea de dezvoltare		123,814,590	10,331,550	150,000	113,333,040	40,196,610	10,252,550	104,000	29,840,060	9,589,830	3,101,720	40,449	6,447,661	-30,606,780	-7,150,830	-63,551	-23,392,399
Alte transferuri	55SD	87,890	87,890	0	0	87,890	87,890	0	0	10,564	10,564	0	0	-77,326	-77,326	0	0
- cheltuieli de capital	70	123,726,700	10,243,660	150,000	113,333,040	40,108,720	10,164,660	104,000	29,840,060	9,579,266	3,091,156	40,449	6,447,661	-30,529,454	-7,073,504	-63,551	-23,392,399



Răspund în privința realității, regularității și legalității
DIRECTOR EXECUTIV,
 Elena ARVINE

Răspund în privința realității, regularității și legalității
ȘEF SERVICIU BUGET,
 Doina Gabriela SĂPUNARU

Îmi asum responsabilitatea pentru fundamentarea, corectitudinea, legalitatea înlocuirii acestui înscris oficial
 Ștefan Băutaru
 F:\documente\Stefan\2018\Conturi executie plen\Trm. 2

Anul 2018
 25 JUL 2018
 Anexă la Hotărârea
 Nr. 871
 JUDEȚUL IAȘI
 CONSILIUL JUDEȚEAN IAȘI

EXECUȚIA
 bugetului centralizat a instituțiilor publice și activităților finanțate integral sau parțial din venituri proprii, detaliată la cheltuieli pe părți, capitole, unități și titluri
 la data de 30.06.2018

SECTIUNEA DE FUNCȚIONARE

DENUMIREA INDICATORILOR	Cod indicator	Program aprobat 2018, din care				Program trimestral I-II				Execuție la data de 30.06.2018				Diferențe			
		Total	Unități/Activități finanțate integral din venituri proprii	Unități finanțate din venituri proprii și subvenții		Total	Unități/Activități finanțate integral din venituri proprii	Unități finanțate din venituri proprii și subvenții		Total	Unități/Activități finanțate integral din venituri proprii	Unități finanțate din venituri proprii și subvenții		Total	Unități/Activități finanțate integral din venituri proprii	Unități finanțate din venituri proprii și subvenții	
				Venituri proprii	Subvenții			Venituri proprii	Subvenții			Venituri proprii	Subvenții			Venituri proprii	Subvenții
A	B	1(2+3+4)	2	3	4	5(6+7+8)	6	7	8	9(10+11+12)	10	11	12	13(14+15+16)	14(10-6)	15(11-7)	16(12-8)
50.10 Partea I-a Servicii Publice Generale	50 10	4,147,380	0	20,380	4,127,000	2,071,380	0	20,380	2,051,000	1,778,941	0	20,372	1,758,569	-292,439	0	-8	-292,431
<i>Secțiunea de funcționare</i>		<i>4,147,380</i>	<i>0</i>	<i>20,380</i>	<i>4,127,000</i>	<i>2,071,380</i>	<i>0</i>	<i>20,380</i>	<i>2,051,000</i>	<i>1,778,941</i>	<i>0</i>	<i>20,372</i>	<i>1,758,569</i>	<i>-292,439</i>	<i>0</i>	<i>-8</i>	<i>-292,431</i>
Cheltuieli curente	01	4,147,380	0	20,380	4,127,000	2,071,380	0	20,380	2,051,000	1,793,349	0	20,372	1,772,977	-278,031	0	-8	-278,023
- cheltuieli de personal	10	3,799,000	0	0	3,799,000	1,886,000	0	0	1,886,000	1,721,663	0	0	1,721,663	-164,337	0	0	-164,337
- bunuri și servicii	20	328,000	0	0	328,000	165,000	0	0	165,000	51,314	0	0	51,314	-113,686	0	0	-113,686
- alte transferuri	55 SF	20,380	0	20,380	0	20,380	0	20,380	0	20,372	0	20,372	0	-8	0	-8	0
Plăți efectuate în anii precedenți și recuperate în anul curent	85	0	0	0	0	0	0	0	0	-14,408	0	0	-14,408	-14,408	0	0	-14,408
CAP. 54.10 Alte servicii publice generale	54 10	4,147,380	0	20,380	4,127,000	2,071,380	0	20,380	2,051,000	1,778,941	0	20,372	1,758,569	-292,439	0	-8	-292,431
<i>Secțiunea de funcționare</i>		<i>4,147,380</i>	<i>0</i>	<i>20,380</i>	<i>4,127,000</i>	<i>2,071,380</i>	<i>0</i>	<i>20,380</i>	<i>2,051,000</i>	<i>1,778,941</i>	<i>0</i>	<i>20,372</i>	<i>1,758,569</i>	<i>-292,439</i>	<i>0</i>	<i>-8</i>	<i>-292,431</i>
Cheltuieli curente	01	4,147,380	0	20,380	4,127,000	2,071,380	0	20,380	2,051,000	1,793,349	0	20,372	1,772,977	-278,031	0	-8	-278,023
- cheltuieli de personal	10	3,799,000	0	0	3,799,000	1,886,000	0	0	1,886,000	1,721,663	0	0	1,721,663	-164,337	0	0	-164,337
- bunuri și servicii	20	328,000	0	0	328,000	165,000	0	0	165,000	51,314	0	0	51,314	-113,686	0	0	-113,686
- alte transferuri	55 SF	20,380	0	20,380	0	20,380	0	20,380	0	20,372	0	20,372	0	-8	0	-8	0
Plăți efectuate în anii precedenți și recuperate în anul curent	85	0	0	0	0	0	0	0	0	-14,408	0	0	-14,408	-14,408	0	0	-14,408
Directia Județeană de Evidență a Persoanelor Iași	54.10.10	4,147,380	0	20,380	4,127,000	2,071,380	0	20,380	2,051,000	1,778,941	0	20,372	1,758,569	-292,439	0	-8	-292,431
<i>Secțiunea de funcționare</i>		<i>4,147,380</i>	<i>0</i>	<i>20,380</i>	<i>4,127,000</i>	<i>2,071,380</i>	<i>0</i>	<i>20,380</i>	<i>2,051,000</i>	<i>1,778,941</i>	<i>0</i>	<i>20,372</i>	<i>1,758,569</i>	<i>-292,439</i>	<i>0</i>	<i>-8</i>	<i>-292,431</i>
Cheltuieli curente	01	4,147,380	0	20,380	4,127,000	2,071,380	0	20,380	2,051,000	1,793,349	0	20,372	1,772,977	-278,031	0	-8	-278,023
- cheltuieli de personal	10	3,799,000	0	0	3,799,000	1,886,000	0	0	1,886,000	1,721,663	0	0	1,721,663	-164,337	0	0	-164,337
- bunuri și servicii	20	328,000	0	0	328,000	165,000	0	0	165,000	51,314	0	0	51,314	-113,686	0	0	-113,686
- alte transferuri	55 SF	20,380	0	20,380	0	20,380	0	20,380	0	20,372	0	20,372	0	-8	0	-8	0
Plăți efectuate în anii precedenți și recuperate în anul curent	85	0	0	0	0	0	0	0	0	-14,408	0	0	-14,408	-14,408	0	0	-14,408
59.10 Partea a II-a Aparare, ordine publică și siguranță națională	59.10	6,902,570	6,902,570	0	0	3,739,000	3,739,000	0	0	3,464,863	3,464,863	0	0	-274,137	-274,137	0	0
<i>Secțiunea de funcționare</i>		<i>6,902,570</i>	<i>6,902,570</i>	<i>0</i>	<i>0</i>	<i>3,739,000</i>	<i>3,739,000</i>	<i>0</i>	<i>0</i>	<i>3,464,863</i>	<i>3,464,863</i>	<i>0</i>	<i>0</i>	<i>-274,137</i>	<i>-274,137</i>	<i>0</i>	<i>0</i>
Cheltuieli curente	01	6,902,570	6,902,570	0	0	3,739,000	3,739,000	0	0	3,464,863	3,464,863	0	0	-274,137	-274,137	0	0

Anexă la Hotărârea
 nr. 271
 din 25. IUL. 2018
 CONSILIUL JUDEȚEAN IAȘI

SECȚIUNEA DE FUNCȚIONARE

DENUMIREA INDICATORILOR	Cod indicator	Program aprobat 2018, din care				Program trimestrul I-II				Execuție la data de 30.06.2018				Diferențe			
		Total	Unități/Activități finanțate integral din venituri proprii	Unități finanțate din venituri proprii și subvenții		Total	Unități/Activități finanțate integral din venituri proprii	Unități finanțate din venituri proprii și subvenții		Total	Unități/Activități și finanțate integral din venituri proprii	Unități finanțate din venituri proprii și subvenții		Total	Unități/Activități și finanțate integral din venituri proprii	Unități finanțate din venituri proprii și subvenții	
				Venituri proprii	Subvenții			Venituri proprii	Subvenții			Venituri proprii	Subvenții			Venituri proprii	Subvenții
A	B	1(2+3+4)	2	3	4	5(6+7+8)	6	7	8	9(10+11+12)	10	11	12	13(14+15+16)	14(10-6)	15(11-7)	16(12-8)
- cheltuieli de personal	10	6,464,570	6,464,570	0	0	3,497,000	3,497,000	0	0	3,373,469	3,373,469	0	0	-123,531	-123,531	0	0
- bunuri și servicii	20	433,000	433,000	0	0	237,000	237,000	0	0	91,394	91,394	0	0	-145,606	-145,606	0	0
- alte cheltuieli	59	5,000	5,000	0	0	5,000	5,000	0	0	0	0	0	0	-5,000	-5,000	0	0
Cap. 61.10 Ordine publica și siguranța națională	61.10	6,902,570	6,902,570	0	0	3,739,000	3,739,000	0	0	3,464,863	3,464,863	0	0	-274,137	-274,137	0	0
<i>Secțiunea de funcționare</i>		<i>6,902,570</i>	<i>6,902,570</i>	<i>0</i>	<i>0</i>	<i>3,739,000</i>	<i>3,739,000</i>	<i>0</i>	<i>0</i>	<i>3,464,863</i>	<i>3,464,863</i>	<i>0</i>	<i>0</i>	<i>-274,137</i>	<i>-274,137</i>	<i>0</i>	<i>0</i>
Cheltuieli curente	01	6,902,570	6,902,570	0	0	3,739,000	3,739,000	0	0	3,464,863	3,464,863	0	0	-274,137	-274,137	0	0
- cheltuieli de personal	10	6,464,570	6,464,570	0	0	3,497,000	3,497,000	0	0	3,373,469	3,373,469	0	0	-123,531	-123,531	0	0
- bunuri și servicii	20	433,000	433,000	0	0	237,000	237,000	0	0	91,394	91,394	0	0	-145,606	-145,606	0	0
- alte cheltuieli	59	5,000	5,000	0	0	5,000	5,000	0	0	0	0	0	0	-5,000	-5,000	0	0
Serviciul Public Județean de Paza și Protecție Iasi	61.10.50	6,902,570	6,902,570	0	0	3,739,000	3,739,000	0	0	3,464,863	3,464,863	0	0	-274,137	-274,137	0	0
<i>Secțiunea de funcționare</i>		<i>6,902,570</i>	<i>6,902,570</i>	<i>0</i>	<i>0</i>	<i>3,739,000</i>	<i>3,739,000</i>	<i>0</i>	<i>0</i>	<i>3,464,863</i>	<i>3,464,863</i>	<i>0</i>	<i>0</i>	<i>-274,137</i>	<i>-274,137</i>	<i>0</i>	<i>0</i>
Cheltuieli curente	01	6,902,570	6,902,570	0	0	3,739,000	3,739,000	0	0	3,464,863	3,464,863	0	0	-274,137	-274,137	0	0
- cheltuieli de personal	10	6,464,570	6,464,570	0	0	3,497,000	3,497,000	0	0	3,373,469	3,373,469	0	0	-123,531	-123,531	0	0
- bunuri și servicii	20	433,000	433,000	0	0	237,000	237,000	0	0	91,394	91,394	0	0	-145,606	-145,606	0	0
- alte cheltuieli	59	5,000	5,000	0	0	5,000	5,000	0	0	0	0	0	0	-5,000	-5,000	0	0
63.10 Partea a III-a Cheltuieli sociale - culturale	63.10	558,223,580	503,158,120	2,028,680	50,036,780	289,043,350	257,512,880	1,257,680	30,272,790	227,807,478	204,846,265	778,605	22,182,608	-61,235,872	-52,666,615	-479,075	-8,090,182
<i>Secțiunea de funcționare</i>		<i>558,223,580</i>	<i>503,158,120</i>	<i>2,028,680</i>	<i>50,036,780</i>	<i>289,043,350</i>	<i>257,512,880</i>	<i>1,257,680</i>	<i>30,272,790</i>	<i>227,807,478</i>	<i>204,846,265</i>	<i>778,605</i>	<i>22,182,608</i>	<i>-61,235,872</i>	<i>-52,666,615</i>	<i>-479,075</i>	<i>-8,090,182</i>
Cheltuieli curente	01	555,234,380	503,168,920	2,028,680	50,036,780	289,054,150	257,523,680	1,257,680	30,272,790	228,086,560	205,095,536	778,605	22,212,419	-60,967,590	-52,428,144	-479,075	-8,060,371
- cheltuieli de personal	10	437,802,450	399,126,370	40,000	38,636,080	217,685,910	194,297,900	39,000	23,349,010	185,917,413	166,974,815	0	18,942,598	-31,768,497	-27,323,085	-39,000	-4,406,412
- bunuri și servicii	20	113,274,880	100,590,580	1,770,800	10,913,500	68,724,310	61,042,790	1,000,800	6,680,720	39,956,417	36,161,610	714,577	3,080,230	-28,767,893	-24,881,180	-286,223	-3,600,490
- alte transferuri	55 SF	217,880	0	217,880	0	217,880	0	217,880	0	64,028	0	64,028	0	-153,852	0	-153,852	0
- alte cheltuieli	59	3,939,170	3,451,970	0	487,200	2,426,050	2,182,990	0	243,060	2,148,702	1,959,111	0	189,591	-277,348	-223,879	0	-53,469
Plati efectuate in anii precedenti si recuperate in anul curent	85	-10,800	-10,800	0	0	-10,800	-10,800	0	0	-279,082	-249,271	0	-29,811	-268,282	-238,471	0	-29,811
CAP. 65.10 Invalamanți	65.10	158,720	158,720	0	0	95,210	95,210	0	0	31,278	31,278	0	0	-63,932	-63,932	0	0
<i>Secțiunea de funcționare</i>		<i>158,720</i>	<i>158,720</i>	<i>0</i>	<i>0</i>	<i>95,210</i>	<i>95,210</i>	<i>0</i>	<i>0</i>	<i>31,278</i>	<i>31,278</i>	<i>0</i>	<i>0</i>	<i>-63,932</i>	<i>-63,932</i>	<i>0</i>	<i>0</i>
Cheltuieli curente	01	158,720	158,720	0	0	95,210	95,210	0	0	31,278	31,278	0	0	-63,932	-63,932	0	0
- cheltuieli de personal	10	132,910	132,910	0	0	76,360	76,360	0	0	30,668	30,668	0	0	-45,692	-45,692	0	0
- bunuri și servicii	20	25,810	25,810	0	0	18,850	18,850	0	0	610	610	0	0	-18,240	-18,240	0	0
Centrul Județean de Resurse și Asistența Educațională Iasi	65.10.07.04	93,390	93,390	0	0	42,940	42,940	0	0	6,799	6,799	0	0	-36,141	-36,141	0	0

Anul

25 IUL 2009

Anexă la Hotărârea

nr.

27

CONSILIUL JUDEȚEAN IASI

SECȚIUNEA DE FUNCȚIONARE

- lei -

DENUMIREA INDICATORILOR	Cod indicator	Program aprobat 2018, din care:				Program trimestrul I+II				Execuție la data de 30.06.2018				Diferențe			
		Total	Unități/Activități finanțate integral din venituri proprii	Unități finanțate din venituri proprii și subvenții		Total	Unități/Activități finanțate integral din venituri proprii	Unități finanțate din venituri proprii și subvenții		Total	Unități/Activități finanțate integral din venituri proprii	Unități finanțate din venituri proprii și subvenții		Total	Unități/Activități finanțate integral din venituri proprii	Unități finanțate din venituri proprii și subvenții	
				Venituri proprii	Subvenții			Venituri proprii	Subvenții			Venituri proprii	Subvenții			Venituri proprii	Subvenții
A	B	1(2+3+4)	2	3	4	5(6+7+8)	6	7	8	9(10+11+12)	10	11	12	13(14+15+16)	14(10-6)	15(11-7)	16(12-8)
<i>Secțiunea de funcționare</i>		93,390	93,390	0	0	42,940	42,940	0	0	6,799	6,799	0	0	-36,141	-36,141	0	0
Cheltuieli curente	01	93,390	93,390	0	0	42,940	42,940	0	0	6,799	6,799	0	0	-36,141	-36,141	0	0
- cheltuieli de personal	10	87,580	87,580			40,090	40,090			6,799	6,799			-33,291	-33,291	0	0
- bunuri și servicii	20	5,810	5,810			2,850	2,850			0	0			-2,850	-2,850	0	0
Colegiul Tehnic "Ion Holban" Iasi	65.10.07.04	2,000	2,000	0	0	1,000	1,000	0	0	0	0	0	0	-1,000	-1,000	0	0
<i>Secțiunea de funcționare</i>		2,000	2,000	0	0	1,000	1,000	0	0	0	0	0	0	-1,000	-1,000	0	0
Cheltuieli curente	01	2,000	2,000	0	0	1,000	1,000	0	0	0	0	0	0	-1,000	-1,000	0	0
- bunuri și servicii	20	2,000	2,000			1,000	1,000			0	0			-1,000	-1,000	0	0
Liceul Tehnologic Special "Vasile Pavlicu" Iasi	65.10.07.04	31,500	31,500	0	0	25,540	25,540	0	0	10,258	10,258	0	0	-15,282	-15,282	0	0
<i>Secțiunea de funcționare</i>		31,500	31,500	0	0	25,540	25,540	0	0	10,258	10,258	0	0	-15,282	-15,282	0	0
Cheltuieli curente	01	31,500	31,500	0	0	25,540	25,540	0	0	10,258	10,258	0	0	-15,282	-15,282	0	0
- cheltuieli de personal	10	13,500	13,500			10,540	10,540			9,648	9,648			-892	-892	0	0
- bunuri și servicii	20	18,000	18,000			15,000	15,000			610	610			-14,390	-14,390	0	0
Scoala Gimnaziala Speciala "Constantin Paunescu" Iasi	65 10 07 04	31,830	31,830	0	0	25,730	25,730	0	0	14,221	14,221	0	0	-11,509	-11,509	0	0
<i>Secțiunea de funcționare</i>		31,830	31,830	0	0	25,730	25,730	0	0	14,221	14,221	0	0	-11,509	-11,509	0	0
Cheltuieli curente	01	31,830	31,830	0	0	25,730	25,730	0	0	14,221	14,221	0	0	-11,509	-11,509	0	0
- cheltuieli de personal	10	31,830	31,830			25,730	25,730			14,221	14,221			-11,509	-11,509	0	0
CAP 66.10 Sanatate	66.10	505,736,290	502,999,400	0	2,736,890	259,126,340	257,417,670	0	1,708,670	206,304,055	204,814,987	0	1,489,068	-52,822,285	-52,602,683	0	-219,602
<i>Secțiunea de funcționare</i>		505,736,290	502,999,400	0	2,736,890	259,126,340	257,417,670	0	1,708,670	206,304,055	204,814,987	0	1,489,068	-52,822,285	-52,602,683	0	-219,602
Cheltuieli curente	01	505,747,090	503,010,200	0	2,736,890	259,137,140	257,428,470	0	1,708,670	206,553,326	205,064,258	0	1,489,068	-52,583,814	-52,364,212	0	-219,602
- cheltuieli de personal	10	401,187,260	398,993,460	0	2,193,800	195,573,640	194,221,540	0	1,352,100	168,171,454	166,944,147	0	1,227,307	-27,402,186	-27,277,393	0	-124,793
- bunuri și servicii	20	101,085,770	100,564,770	0	521,000	61,369,940	61,023,940	0	346,000	36,415,761	36,161,000	0	254,761	-24,954,179	-24,862,940	0	-91,239
- alte cheltuieli	59	3,474,060	3,451,970	0	22,090	2,193,560	2,182,990	0	10,570	1,966,111	1,959,111	0	7,000	227,449	-223,879	0	3,570
Plati efectuate in anii precedenti si recuperate in anul curent	85	-10,800	-10,800	0	0	-10,800	-10,800	0	0	-249,271	-249,271	0	0	-238,471	-238,471	0	0
Spitalul Clinic de Urgente pentru copii Sf. Maria Iasi	66 10 06 01	150,414,250	150,332,250	0	82,000	75,755,750	75,713,750	0	42,000	65,023,589	64,986,899	0	36,690	-10,732,161	-10,726,851	0	-5,310
<i>Secțiunea de funcționare</i>		150,414,250	150,332,250	0	82,000	75,755,750	75,713,750	0	42,000	65,023,589	64,986,899	0	36,690	-10,732,161	-10,726,851	0	-5,310
Cheltuieli curente	01	150,414,250	150,332,250	0	82,000	75,755,750	75,713,750	0	42,000	65,101,209	65,064,519	0	36,690	-10,654,541	-10,649,231	0	5,310
- cheltuieli de personal	10	127,776,370	127,776,370			61,281,370	61,281,370			55,166,483	55,166,483			-6,114,887	-6,114,887	0	0

Anul 2018
Luna 7
Ziua 25

Anexa la Hotărârea
Consiliului Județean Iași

SECȚIUNEA DE FUNCȚIONARE

DENUMIREA INDICATORILOR	Cod indicator	Program aprobat 2018 din care				Program trimestrul I-II				Execuție la data de 30.06.2018				Diferențe			
		Total	Unități/Activități finanțate integral din venituri proprii	Unități finanțate din venituri proprii și subvenții		Total	Unități/Activități finanțate integral din venituri proprii	Unități finanțate din venituri proprii și subvenții		Total	Unități/Activități finanțate integral din venituri proprii	Unități finanțate din venituri proprii și subvenții		Total	Unități/Activități finanțate integral din venituri proprii	Unități finanțate din venituri proprii și subvenții	
				Venituri proprii	Subvenții			Venituri proprii	Subvenții			Venituri proprii	Subvenții			Venituri proprii	Subvenții
A	B	1(2+3+4)	2	3	4	5(6+7+8)	6	7	8	9(10+11+12)	10	11	12	13(14+15+16)	14(10-6)	15(11-7)	16(12-8)
- bunuri și servicii	20	21,699,540	21,617,540		82,000	13,808,980	13,766,980		42,000	9,310,697	9,274,007		36,690	-4,498,283	-4,492,973	0	-5,310
- alte cheltuieli	59	938,340	938,340			665,400	665,400			624,029	624,029			-41,371	-41,371	0	0
Plati efectuate in anii precedenti si recuperate in anul curent	85	0				0				-77,620	-77,620			-77,620	-77,620	0	0
Spitalul Clinic de Urgenta Prof. N. Oblu Iasi	66.18.06.01	92,592,250	92,554,250	0	38,000	45,704,750	45,682,750	0	22,000	37,846,805	37,829,284	0	17,521	-7,857,945	-7,853,466	0	-4,479
<i>Secțiunea de funcționare</i>		<i>92,592,250</i>	<i>92,554,250</i>	<i>0</i>	<i>38,000</i>	<i>45,704,750</i>	<i>45,682,750</i>	<i>0</i>	<i>22,000</i>	<i>37,846,805</i>	<i>37,829,284</i>	<i>0</i>	<i>17,521</i>	<i>-7,857,945</i>	<i>-7,853,466</i>	<i>0</i>	<i>-4,479</i>
Cheltuieli curente	01	92,592,250	92,554,250	0	38,000	45,704,750	45,682,750	0	22,000	37,932,316	37,914,795	0	17,521	-7,772,434	-7,767,955	0	-4,479
- cheltuieli de personal	10	70,384,000	70,384,000			34,395,000	34,395,000			29,626,285	29,626,285			-4,768,715	-4,768,715	0	0
- bunuri și servicii	20	21,504,250	21,466,250		38,000	10,914,750	10,892,750		22,000	7,948,654	7,931,133		17,521	-2,966,096	-2,961,617	0	-4,479
- alte cheltuieli	59	704,000	704,000			395,000	395,000			357,377	357,377			-37,623	-37,623	0	0
Plati efectuate in anii precedenti si recuperate in anul curent	85	0				0				-85,511	-85,511			-85,511	-85,511	0	0
Spitalul Clinic de Obstetrica si Ginecologie Cuza Voda Iasi	66.10.06.01	98,125,000	98,083,000	0	42,000	51,557,000	51,535,000	0	22,000	35,476,777	35,476,777	0	0	-16,080,223	-16,058,223	0	22,000
<i>Secțiunea de funcționare</i>		<i>98,125,000</i>	<i>98,083,000</i>	<i>0</i>	<i>42,000</i>	<i>51,557,000</i>	<i>51,535,000</i>	<i>0</i>	<i>22,000</i>	<i>35,476,777</i>	<i>35,476,777</i>	<i>0</i>	<i>0</i>	<i>-16,080,223</i>	<i>-16,058,223</i>	<i>0</i>	<i>-22,000</i>
Cheltuieli curente	01	98,125,000	98,083,000	0	42,000	51,557,000	51,535,000	0	22,000	35,476,777	35,476,777	0	0	-16,080,223	-16,058,223	0	-22,000
- cheltuieli de personal	10	74,817,000	74,817,000			37,122,000	37,122,000			27,847,964	27,847,964			9,274,036	-9,274,036	0	0
- bunuri și servicii	20	22,598,000	22,556,000		42,000	13,992,000	13,970,000		22,000	7,228,535	7,228,535			-6,763,465	-6,741,465	0	-22,000
- alte cheltuieli	59	710,000	710,000			443,000	443,000			400,278	400,278			-42,722	-42,722	0	0
Spitalul Clinic de Pneumoftiziologie Iasi	66.10.06.01	77,040,040	76,928,040	0	112,000	40,444,040	40,338,040	0	106,000	32,533,048	32,433,048	0	100,000	-7,910,992	-7,904,992	0	-6,000
<i>Secțiunea de funcționare</i>		<i>77,040,040</i>	<i>76,928,040</i>	<i>0</i>	<i>112,000</i>	<i>40,444,040</i>	<i>40,338,040</i>	<i>0</i>	<i>106,000</i>	<i>32,533,048</i>	<i>32,433,048</i>	<i>0</i>	<i>100,000</i>	<i>-7,910,992</i>	<i>-7,904,992</i>	<i>0</i>	<i>-6,000</i>
Cheltuieli curente	01	77,040,040	76,928,040	0	112,000	40,444,040	40,338,040	0	106,000	32,559,625	32,459,625	0	100,000	-7,884,415	-7,878,415	0	-6,000
- cheltuieli de personal	10	65,707,560	65,707,560			33,016,320	33,016,320			27,715,220	27,715,220			-5,301,100	-5,301,100	0	0
- bunuri și servicii	20	10,889,210	10,777,210		112,000	7,154,970	7,048,970		106,000	4,628,223	4,528,223		100,000	-2,526,747	-2,520,747	0	-6,000
- alte cheltuieli	59	443,270	443,270			272,750	272,750			216,182	216,182			-56,568	-56,568	0	0
Plati efectuate in anii precedenti si recuperate in anul curent	85	0				0				-26,577	-26,577			26,577	-26,577	0	0
Spitalul Clinic de Boli Infectioase Sf. Parascheva Iasi	66.10.06.01	60,897,080	60,868,080	0	29,000	32,234,640	32,220,640	0	14,000	23,216,003	23,213,573	0	2,430	-9,018,637	-9,007,067	0	-11,570
<i>Secțiunea de funcționare</i>		<i>60,897,080</i>	<i>60,868,080</i>	<i>0</i>	<i>29,000</i>	<i>32,234,640</i>	<i>32,220,640</i>	<i>0</i>	<i>14,000</i>	<i>23,216,003</i>	<i>23,213,573</i>	<i>0</i>	<i>2,430</i>	<i>-9,018,637</i>	<i>-9,007,067</i>	<i>0</i>	<i>-11,570</i>
Cheltuieli curente	01	60,897,080	60,868,080	0	29,000	32,234,640	32,220,640	0	14,000	23,264,770	23,262,340	0	2,430	-8,969,870	-8,958,300	0	-11,570
- cheltuieli de personal	10	39,648,110	39,648,110			18,777,910	18,777,910			17,563,016	17,563,016			-1,214,894	-1,214,894	0	0
- bunuri și servicii	20	20,795,300	20,766,300		29,000	13,166,300	13,152,300		14,000	5,456,919	5,454,489		2,430	-7,709,381	-7,697,811	0	-11,570
- alte cheltuieli	59	453,670	453,670			290,430	290,430			244,835	244,835			-45,595	-45,595	0	0
Plati efectuate in anii precedenti si recuperate in anul curent	85	0				0				-48,767	-48,767			-48,767	-48,767	0	0

Anul 2018
Luna 10
Zona
25.10.2018
Anexă la Raport
CONSILIUL JUDEȚEAN IAȘI
JUDEȚUL IAȘI

SECȚIUNEA DE FUNCȚIONARE

- lei -

DENUMIREA INDICATORILOR	Cod indicator	Program aprobat 2018, din care				Program trimestru I+II				Execuție la data de 30.06.2018				Diferențe			
		Total	Unități/Activități finanțate integral din venituri proprii	Unități finanțate din venituri proprii și subvenții		Total	Unități/Activități finanțate integral din venituri proprii	Unități finanțate din venituri proprii și subvenții		Total	Unități/Activități finanțate integral din venituri proprii	Unități finanțate din venituri proprii și subvenții		Total	Unități/Activități finanțate integral din venituri proprii	Unități finanțate din venituri proprii și subvenții	
				Venituri proprii	Subvenții			Venituri proprii	Subvenții			Venituri proprii	Subvenții			Venituri proprii	Subvenții
A	B	1(2+3+4)	2	3	4	5(6+7+8)	6	7	8	9(10+11+12)	10	11	12	13(14+15+16)	14(10-6)	15(11-7)	16(12-8)
Spitalul Clinic de Obstetrica si Ginecologie Elena Doamna Iasi	66 18 06 01	24,262,780	24,233,780	0	29,000	11,941,490	11,927,490	0	14,000	10,875,406	10,875,406	0	0	-1,066,084	-1,052,084	0	-14,000
<i>Secțiunea de funcționare</i>		<i>24 262 780</i>	<i>24 233 780</i>	<i>0</i>	<i>29 000</i>	<i>11 941 490</i>	<i>11 927 490</i>	<i>0</i>	<i>14 000</i>	<i>10 875 406</i>	<i>10 875 406</i>	<i>0</i>	<i>0</i>	<i>-1 066 084</i>	<i>-1 052 084</i>	<i>0</i>	<i>-14 000</i>
Cheltuieli curente	01	24,273,580	24,244,580	0	29,000	11,952,290	11,938,290	0	14,000	10,886,202	10,886,202	0	0	-1,066,088	-1,052,088	0	-14,000
- cheltuieli de personal	10	20,660,420	20,660,420			9,628,940	9,628,940			9,025,179	9,025,179			-603,761	-603,761	0	0
- bunuri și servicii	20	3,410,470	3,381,470		29,000	2,206,940	2,192,940		14,000	1,744,613	1,744,613			-462,327	-448,327	0	-14,000
- alte cheltuieli	59	202,690	202,690			116,410	116,410			116,410	116,410			0	0	0	0
Plati efectuate in anii precedenti si recuperate in anul curent	85	-10,800	-10,800			-10,800	-10,800			-10,796	-10,796			4	4	0	0
Unitatea medico-sociala Bivolari	66 10 06.03	734,780	0	8	734,780	354,600	0	0	354,600	323,904	0	8	323,904	30,696	0	0	-30,696
<i>Secțiunea de funcționare</i>		<i>734 780</i>	<i>0</i>	<i>8</i>	<i>734 780</i>	<i>354 600</i>	<i>0</i>	<i>0</i>	<i>354 600</i>	<i>323 904</i>	<i>0</i>	<i>8</i>	<i>323 904</i>	<i>-30 696</i>	<i>0</i>	<i>0</i>	<i>-30 696</i>
Cheltuieli curente	01	734,780	0	0	734,780	354,600	0	0	354,600	323,904	0	0	323,904	-30,696	0	0	-30,696
- cheltuieli de personal	10	669,690			669,690	323,030			323,030	299,904			299,904	-23,126	0	0	-23,126
- bunuri și servicii	20	56,000			56,000	28,000			28,000	24,000			24,000	-4,000	0	0	-4,000
- alte cheltuieli	59	9,090			9,090	3,570			3,570	0			0	-3,570	0	0	-3,570
Unitatea medico-sociala Raducaneni	66 18 06 83	935,270	0	8	935,270	581,470	0	0	581,470	512,343	0	0	512,343	-69,127	0	0	-69,127
<i>Secțiunea de funcționare</i>		<i>935 270</i>	<i>0</i>	<i>8</i>	<i>935 270</i>	<i>581 470</i>	<i>0</i>	<i>0</i>	<i>581 470</i>	<i>512 343</i>	<i>0</i>	<i>0</i>	<i>512 343</i>	<i>-69 127</i>	<i>0</i>	<i>0</i>	<i>-69 127</i>
Cheltuieli curente	01	935,270	0	0	935,270	581,470	0	0	581,470	512,343	0	0	512,343	-69,127	0	0	-69,127
- cheltuieli de personal	10	824,270			824,270	495,470			495,470	445,223			445,223	-50,247	0	0	-50,247
- bunuri și servicii	20	98,000			98,000	79,000			79,000	60,120			60,120	-18,880	0	0	-18,880
- alte cheltuieli	59	13,000			13,000	7,000			7,000	7,000			7,000	0	0	0	0
Unitatea de asistență medico-socială Podu-Iloaiei	66.10.06.03	734,840	0	0	734,840	552,600	0	0	552,600	496,180	0	0	496,180	-66,420	0	0	-66,420
<i>Secțiunea de funcționare</i>		<i>734 840</i>	<i>0</i>	<i>0</i>	<i>734 840</i>	<i>552 600</i>	<i>0</i>	<i>0</i>	<i>552 600</i>	<i>496 180</i>	<i>0</i>	<i>0</i>	<i>496 180</i>	<i>-66 420</i>	<i>0</i>	<i>0</i>	<i>-66 420</i>
Cheltuieli curente	01	734,840	0	0	734,840	552,600	0	0	552,600	496,180	0	0	496,180	-66,420	0	0	-66,420
- cheltuieli de personal	10	699,840			699,840	533,600			533,600	482,180			482,180	-51,420	0	0	-51,420
- bunuri și servicii	20	35,000			35,000	19,000			19,000	14,000			14,000	-5,000	0	0	-5,000
CAP 67.10 Cultură, recreere și religie	67.18	41,598,880	0	1,447,900	40,150,980	25,827,340	0	922,900	24,904,440	18,331,987	0	8	523,563	17,808,424	-7,495,353	0	-399,337
<i>Secțiunea de funcționare</i>		<i>41 598 880</i>	<i>0</i>	<i>1 447 900</i>	<i>40 150 980</i>	<i>25 827 340</i>	<i>0</i>	<i>922 900</i>	<i>24 904 440</i>	<i>18 331 987</i>	<i>0</i>	<i>8</i>	<i>523 563</i>	<i>17 808 424</i>	<i>-7 495 353</i>	<i>0</i>	<i>-399 337</i>
Cheltuieli curente	01	41,598,880	0	1,447,900	40,150,980	25,827,340	0	922,900	24,904,440	18,356,333	0	523,563	17,832,770	-7,471,007	0	-399,337	-7,071,670
- cheltuieli de personal	10	31,324,930		40,000	31,284,930	19,345,320		39,000	19,306,320	15,429,953		0	15,429,953	-3,915,367	0	-39,000	-3,876,367
- bunuri și servicii	20	9,664,800		1,194,800	8,470,000	6,067,270		670,800	5,396,470	2,697,761		459,535	2,238,226	-3,369,509	0	-211,265	-3,158,244
- alte transferuri	55 SF	213,100		213,100	0	213,100		213,100	0	64,028		64,028	0	-149,072	0	-149,072	0

Anul

25.IUL.2018

Anexă la Hotărârea

nr.

27

SECȚIUNEA DE FUNCȚIONARE

DENUMIREA INDICATORILOR	Cod indicator	Program aprobat 2018, din care				Program trimestrul I-III				Execuție la data de 30.06.2018				Diferențe			
		Total	Unități/Activități finanțate integral din venituri proprii	Unități finanțate din venituri proprii și subvenții		Total	Unități/Activități finanțate integral din venituri proprii	Unități finanțate din venituri proprii și subvenții		Total	Unități/Activități și finanțate integral din venituri proprii	Unități finanțate din venituri proprii și subvenții		Total	Unități/Activități și finanțate integral din venituri proprii	Unități finanțate din venituri proprii și subvenții	
				Venituri proprii	Subvenții			Venituri proprii	Subvenții			Venituri proprii	Subvenții			Venituri proprii	Subvenții
A	B	1(2+3+4)	2	3	4	5(6+7+8)	6	7	8	9(10+11+12)	10	11	12	13(14+15+16)	14(10-6)	15(11-7)	16(12-8)
-alte cheltuieli	59	396,050	0	0	396,050	201,650	0	0	201,650	164,591	0	0	164,591	-37,059	0	0	-37,059
Plati efectuate in anii precedenti si recuperate in anul curent	85	0	0	0	0	0	0	0	0	-24,346	0	0	-24,346	-24,346	0	0	-24,346
Centrul Judetean pentru Conservarea si Promovarea Culturii Traditionale Iasi	67.10.03.30	1,037,350	0	50,810	986,540	467,770	0	19,810	447,960	276,276	0	0	276,276	-191,494	0	-19,810	-171,684
<i>Secțiunea de functionare</i>		<i>1,037,350</i>	<i>0</i>	<i>50,810</i>	<i>986,540</i>	<i>467,770</i>	<i>0</i>	<i>19,810</i>	<i>447,960</i>	<i>276,276</i>	<i>0</i>	<i>0</i>	<i>276,276</i>	<i>-191,494</i>	<i>0</i>	<i>-19,810</i>	<i>-171,684</i>
Cheltuieli curente	01	1,037,350	0	50,810	986,540	467,770	0	19,810	447,960	276,276	0	0	276,276	-191,494	0	-19,810	-171,684
-cheltuieli de personal	10	553,540			553,540	271,090			271,090	218,293			218,293	-52,797	0	0	-52,797
-bunuri si servicii	20	483,800		50,800	433,000	196,670		19,800	176,870	57,983			57,983	-138,687	0	-19,800	-118,887
-alte transferuri	55 SF	10		10		10		10		0			0	-10	0	-10	0
Scoala Populara de Arte Titel Popovici Iasi	67.10.03.05	1,778,430	0	353,430	1,425,000	1,014,430	0	262,930	751,500	665,712	0	89,677	576,035	-348,718	0	-173,253	-175,465
<i>Secțiunea de functionare</i>		<i>1,778,430</i>	<i>0</i>	<i>353,430</i>	<i>1,425,000</i>	<i>1,014,430</i>	<i>0</i>	<i>262,930</i>	<i>751,500</i>	<i>665,712</i>	<i>0</i>	<i>89,677</i>	<i>576,035</i>	<i>-348,718</i>	<i>0</i>	<i>-173,253</i>	<i>-175,465</i>
Cheltuieli curente	01	1,778,430	0	353,430	1,425,000	1,014,430	0	262,930	751,500	665,712	0	89,677	576,035	-348,718	0	-173,253	-175,465
-cheltuieli de personal	10	1,143,000			1,143,000	597,000			597,000	576,035			576,035	-20,965	0	0	-20,965
-bunuri si servicii	20	487,000		205,000	282,000	269,000		114,500	154,500	89,677		89,677		-179,323	0	-24,823	-154,500
-alte transferuri	55 SF	148,430		148,430		148,430		148,430		0			0	-148,430	0	-148,430	0
Teatrul Luceafarul Iasi	67.10.03.04	7,463,450	0	497,450	6,966,000	4,238,450	0	322,450	3,916,000	3,236,313	0	215,912	3,020,401	-1,002,137	0	-106,538	-895,599
<i>Secțiunea de functionare</i>		<i>7,463,450</i>	<i>0</i>	<i>497,450</i>	<i>6,966,000</i>	<i>4,238,450</i>	<i>0</i>	<i>322,450</i>	<i>3,916,000</i>	<i>3,236,313</i>	<i>0</i>	<i>215,912</i>	<i>3,020,401</i>	<i>-1,002,137</i>	<i>0</i>	<i>-106,538</i>	<i>-895,599</i>
Cheltuieli curente	01	7,463,450	0	497,450	6,966,000	4,238,450	0	322,450	3,916,000	3,236,313	0	215,912	3,020,401	-1,002,137	0	-106,538	-895,599
-cheltuieli de personal	10	5,158,000		30,000	5,128,000	3,149,000		30,000	3,119,000	2,726,790			2,726,790	-422,210	0	-30,000	-392,210
-bunuri si servicii	20	2,224,000		464,000	1,760,000	1,048,000		289,000	759,000	470,328		212,463	257,865	-577,672	0	-76,537	-501,135
-alte transferuri	55 SF	3,450		3,450		3,450		3,450		3,449		3,449		-1	0	-1	0
-alte cheltuieli	59	78,000			78,000	38,000			38,000	35,746			35,746	-2,254	0	0	-2,254
Muzeul National al Literaturii Romane Iasi	67.10.03.03	5,468,790	0	287,600	5,181,190	3,812,850	0	150,600	3,662,250	1,690,050	0	127,309	1,562,741	-2,122,800	0	-23,291	-2,099,509
<i>Secțiunea de functionare</i>		<i>5,468,790</i>	<i>0</i>	<i>287,600</i>	<i>5,181,190</i>	<i>3,812,850</i>	<i>0</i>	<i>150,600</i>	<i>3,662,250</i>	<i>1,690,050</i>	<i>0</i>	<i>127,309</i>	<i>1,562,741</i>	<i>-2,122,800</i>	<i>0</i>	<i>-23,291</i>	<i>-2,099,509</i>
Cheltuieli curente	01	5,468,790	0	287,600	5,181,190	3,812,850	0	150,600	3,662,250	1,690,050	0	127,309	1,562,741	-2,122,800	0	-23,291	-2,099,509
-cheltuieli de personal	10	2,447,190		10,000	2,437,190	1,226,550		9,000	1,217,550	1,175,592			1,175,592	-50,958	0	9,000	-41,958
-bunuri si servicii	20	2,946,000		251,000	2,695,000	2,539,100		115,000	2,424,100	474,164		100,714	373,450	2,064,936	0	-14,286	-2,050,650
-alte transferuri	55 SF	26,600		26,600		26,600		26,600		26,595		26,595		-5	0	-5	0
-alte cheltuieli	59	49,000			49,000	20,600			20,600	13,699			13,699	-6,901	0	0	-6,901

Anul financiar Luna

25.IUL.2018

Anexa la

nr. 27

CONSILIUL JUDEȚEAN IAȘI

SECȚIUNEA DE FUNCȚIONARE

- lei -

DENUMIREA INDICATORILOR	Cod indicator	Program aprobat 2018, din care:				Program trimestrul I-II				Execuție la data de 30.06.2018				Diferențe			
		Total	Unități/Activități finanțate integral din venituri proprii	Unități finanțate din venituri proprii și subvenții		Total	Unități/Activități finanțate integral din venituri proprii	Unități finanțate din venituri proprii și subvenții		Total	Unități/Activități finanțate integral din venituri proprii	Unități finanțate din venituri proprii și subvenții		Total	Unități/Activități finanțate integral din venituri proprii	Unități finanțate din venituri proprii și subvenții	
				Venituri proprii	Subvenții			Venituri proprii	Subvenții			Venituri proprii	Subvenții			Venituri proprii	Subvenții
A	B	1(2+3+4)	2	3	4	5(6+7+8)	6	7	8	9(10+11+12)	10	11	12	13(14+15+16)	14(10-6)	15(11-7)	16(12-8)
Filarmonica de Stat Moldova Iasi	67.10.03.04	17,484,990	0	196,990	17,288,000	12,338,990	0	107,990	12,231,000	8,856,023	0	76,212	8,779,811	-3,482,967	0	-31,778	-3,451,189
<i>Secțiunea de funcționare</i>		<i>17,484,990</i>	<i>0</i>	<i>196,990</i>	<i>17,288,000</i>	<i>12,338,990</i>	<i>0</i>	<i>107,990</i>	<i>12,231,000</i>	<i>8,856,023</i>	<i>0</i>	<i>76,212</i>	<i>8,779,811</i>	<i>-3,482,967</i>	<i>0</i>	<i>-31,778</i>	<i>-3,451,189</i>
Cheltuieli curente	01	17,484,990	0	196,990	17,288,000	12,338,990	0	107,990	12,231,000	8,880,133	0	76,212	8,803,921	-3,458,857	0	-31,778	-3,427,079
- cheltuieli de personal	10	15,630,000			15,630,000	11,123,000			11,123,000	7,866,624			7,866,624	-3,256,376	0	0	-3,256,376
- bunuri și servicii	20	1,645,000		163,000	1,482,000	1,094,000		74,000	1,020,000	895,545		42,228	853,317	-198,455	0	-31,772	-166,683
- alte transferuri	55 SF	33,990		33,990		33,990		33,990		33,984		33,984		-6	0	-6	0
- alte cheltuieli	59	176,000			176,000	88,000			88,000	83,980			83,980	-4,020	0	0	-4,020
Plati efectuate in anii precedenti si recuperate in anul curent	85	0				0			-24,110				-24,110	-24,110	0	0	-24,110
Biblioteca Județeană Gh. Asachi Iasi	67.10.03.30	7,337,190	0	61,620	7,275,570	3,717,200	0	59,120	3,658,080	3,529,976	0	14,453	3,515,523	-187,224	0	-44,667	-142,557
<i>Secțiunea de funcționare</i>		<i>7,337,190</i>	<i>0</i>	<i>61,620</i>	<i>7,275,570</i>	<i>3,717,200</i>	<i>0</i>	<i>59,120</i>	<i>3,658,080</i>	<i>3,529,976</i>	<i>0</i>	<i>14,453</i>	<i>3,515,523</i>	<i>-187,224</i>	<i>0</i>	<i>-44,667</i>	<i>-142,557</i>
Cheltuieli curente	04	7,337,190	0	61,620	7,275,570	3,717,200	0	59,120	3,658,080	3,530,212	0	14,453	3,515,759	-186,988	0	-44,667	-142,321
- cheltuieli de personal	10	5,664,520			5,664,520	2,887,030			2,887,030	2,788,982			2,788,982	-98,048	0	0	-98,048
- bunuri și servicii	20	1,579,000		61,000	1,518,000	774,500		58,500	716,000	710,064		14,453	695,611	-64,436	0	-44,047	-20,389
- alte transferuri	55 SF	620		620		620		620		0				-620	0	-620	0
- alte cheltuieli	59	93,050			93,050	55,050			55,050	31,166			31,166	-23,884	0	0	-23,884
Plati efectuate in anii precedenti si recuperate in anul curent	85	0				0			-236				-236	236	0	0	-236
Ansamblul Folcloric al Județului Iasi	67.10.03.04	1,028,680	0	0	1,028,680	237,650	0	0	237,650	77,637	0	0	77,637	-160,013	0	0	-160,013
<i>Secțiunea de funcționare</i>		<i>1,028,680</i>	<i>0</i>	<i>0</i>	<i>1,028,680</i>	<i>237,650</i>	<i>0</i>	<i>0</i>	<i>237,650</i>	<i>77,637</i>	<i>0</i>	<i>0</i>	<i>77,637</i>	<i>-160,013</i>	<i>0</i>	<i>0</i>	<i>-160,013</i>
Cheltuieli curente	01	1,028,680	0	0	1,028,680	237,650	0	0	237,650	77,637	0	0	77,637	-160,013	0	0	-160,013
- cheltuieli de personal	10	728,680			728,680	91,650			91,650	77,637			77,637	-14,013	0	0	-14,013
- bunuri și servicii	20	300,000			300,000	146,000			146,000	0				-146,000	0	0	-146,000
CAP. 68.10 Asigurări și Asistență Socială	68.10	7,729,690	0	580,780	7,148,910	3,994,460	0	334,780	3,659,680	3,140,158	0	255,042	2,885,116	-854,302	0	-79,738	-774,564
<i>Secțiunea de funcționare</i>		<i>7,729,690</i>	<i>0</i>	<i>580,780</i>	<i>7,148,910</i>	<i>3,994,460</i>	<i>0</i>	<i>334,780</i>	<i>3,659,680</i>	<i>3,140,158</i>	<i>0</i>	<i>255,042</i>	<i>2,885,116</i>	<i>-854,302</i>	<i>0</i>	<i>-79,738</i>	<i>-774,564</i>
Cheltuieli curente	01	7,729,690	0	580,780	7,148,910	3,994,460	0	334,780	3,659,680	3,145,623	0	255,042	2,890,581	-848,837	0	-79,738	-769,099
- cheltuieli de personal	10	5,157,350	0	0	5,157,350	2,690,590	0	0	2,690,590	2,285,338	0	0	2,285,338	-405,252	0	0	-405,252
- bunuri și servicii	20	2,498,500		576,000	1,922,500	1,268,250		330,000	938,250	842,285		255,042	587,243	-425,965	0	-74,958	-351,007
- alte transferuri	55 SF	4,780		4,780		4,780		4,780		0		0	0	-4,780	0	-4,780	0
- alte cheltuieli	59	69,060			69,060	30,840			30,840	18,000			18,000	-12,840	0	0	-12,840
Plati efectuate in anii precedenti si recuperate in anul curent	85	0				0			-5,465				-5,465	-5,465	0	0	-5,465
Unitatea medico-sociala Bivolari	68.10.12	3,063,440	0	227,780	2,835,660	1,544,770	0	134,780	1,409,990	1,210,149	0	113,278	1,096,871	-334,621	0	-21,562	-313,119

Anul
 JUDEȚUL IAȘI
 CONSILIUL JUDEȚEAN IAȘI
 Anexa la Hotărârea
 NR. 27
 25.IUL.2018
 Județul Iași

SECȚIUNEA DE FUNCȚIONARE

DENUMIREA INDICATORILOR	Cod indicator	Program aprobat 2018 din care				Program trimestru I-II				Execuție la data de 30.06.2018				Diferențe			
		Total	Unități/Activități finanțate integral din venituri proprii	Un tăt finanțate din venituri proprii și subvenții		Total	Unități/Activități finanțate integral din venituri proprii	Unități finanțate din venituri proprii și subvenții		Total	Unități/Activități și finanțate integral din venituri proprii	Unități finanțate din venituri proprii și subvenții		Total	Unități/Activități și finanțate integral din venituri proprii	Un tăt finanțate din venituri proprii și subvenții	
				Venituri proprii	Subvenții			Venituri proprii	Subvenții			Venituri proprii	Subvenții			Venituri proprii	Subvenții
A	B	1(2+3+4)	2	3	4	5(6+7+8)	6	7	8	9(10+11+12)	10	11	12	13(14+15+16)	14(0-6)	15(17-7)	16(12-8)
Secțiunea de funcționare		3,063,440	0	227,780	2,835,660	1,544,770	0	134,780	1,409,990	1,210,149	0	113,278	1,096,871	-334,621	0	-21,502	-313,119
Cheltuieli curente	01	3,063,440	0	227,780	2,835,660	1,544,770	0	134,780	1,409,990	1,215,614	0	113,278	1,102,336	-329,156	0	-21,502	-307,654
- cheltuieli de personal	10	2,099,600			2,099,600	1,069,900			1,069,900	937,336			937,336	-132,564	0	0	-132,564
- bunuri și servicii	20	927,000		223,000	704,000	457,250		130,000	327,250	278,278		113,278	165,000	-178,972	0	-16,722	-162,250
- alte transferuri	55 SF	4,780		4,780		4,780		4,780		0			-4,780	0	-4,780	0	
- alte cheltuieli	59	32,060			32,060	12,840			12,840	0			-12,840	0	0	-12,840	
Plati efectuate in anii precedenti și recuperate in anul curent	85	0				0				-5,465			5,465	-5,465	0	0	-5,465
Unitatea medico-sociala Raducaneni	68.10.12	3,381,540	0	221,000	3,160,540	1,747,540	0	134,000	1,613,540	1,429,954	0	88,177	1,341,777	-317,586	0	-45,823	-271,763
Secțiunea de funcționare		3,381,540	0	221,000	3,160,540	1,747,540	0	134,000	1,613,540	1,429,954	0	88,177	1,341,777	-317,586	0	-45,823	-271,763
Cheltuieli curente	01	3,381,540	0	221,000	3,160,540	1,747,540	0	134,000	1,613,540	1,429,954	0	88,177	1,341,777	-317,586	0	-45,823	-271,763
- cheltuieli de personal	10	2,228,540			2,228,540	1,163,540			1,163,540	970,323			970,323	-193,217	0	0	-193,217
- bunuri și servicii	20	1,116,000		221,000	895,000	566,000		134,000	432,000	441,631		88,177	353,454	-124,369	0	-45,823	-78,546
- alte cheltuieli	59	37,000			37,000	18,000			18,000	18,000			18,000	0	0	0	0
Unitatea de asistență medico-sociala Podu Iloaie	68.10.12	1,284,710	0	132,000	1,152,710	702,150	0	66,000	636,150	500,055	0	53,587	446,468	-202,095	0	-12,413	-189,682
Secțiunea de funcționare		1,284,710	0	132,000	1,152,710	702,150	0	66,000	636,150	500,055	0	53,587	446,468	-202,095	0	-12,413	-189,682
Cheltuieli curente	01	1,284,710	0	132,000	1,152,710	702,150	0	66,000	636,150	500,055	0	53,587	446,468	-202,095	0	-12,413	-189,682
- cheltuieli de personal	10	829,210			829,210	457,150			457,150	377,679			377,679	-79,471	0	0	-79,471
- bunuri și servicii	20	455,500		132,000	323,500	245,000		66,000	179,000	122,376		53,587	68,789	-122,624	0	-12,413	-110,211
79.10 Partea a V-a Activități economice	79.10	14,887,000	0	625,000	14,262,000	8,726,000	0	430,000	8,296,000	5,446,482	0	3,045	5,443,437	-3,279,518	0	-426,955	-2,852,563
Secțiunea de funcționare		14,887,000	0	625,000	14,262,000	8,726,000	0	430,000	8,296,000	5,446,482	0	3,045	5,443,437	-3,279,518	0	-426,955	-2,852,563
Cheltuieli curente	01	14,887,000	0	625,000	14,262,000	8,726,000	0	430,000	8,296,000	5,476,349	0	3,045	5,473,304	-3,249,651	0	-426,955	-2,822,696
- cheltuieli de personal	10	2,236,000	0	0	2,236,000	1,115,000	0	0	1,115,000	1,092,120	0	0	1,092,120	-22,880	0	0	-22,880
- bunuri și servicii	20	12,416,000	0	390,000	12,026,000	7,376,000	0	195,000	7,181,000	4,384,229	0	3,045	4,381,184	-2,991,771	0	-191,955	-2,799,816
- alte transferuri	55 SF	235,000	0	235,000	0	235,000	0	235,000	0	0	0	0	0	-235,000	0	-235,000	0
Plati efectuate in anii precedenti și recuperate in anul curent	85	0	0	0	0	0	0	0	0	-29,867	0	0	-29,867	-29,867	0	0	-29,867
Cap. 84.10 Transporturi	84.10	14,887,000	0	625,000	14,262,000	8,726,000	0	430,000	8,296,000	5,446,482	0	3,045	5,443,437	-3,279,518	0	-426,955	-2,852,563
Secțiunea de funcționare		14,887,000	0	625,000	14,262,000	8,726,000	0	430,000	8,296,000	5,446,482	0	3,045	5,443,437	-3,279,518	0	-426,955	-2,852,563
Cheltuieli curente	01	14,887,000	0	625,000	14,262,000	8,726,000	0	430,000	8,296,000	5,476,349	0	3,045	5,473,304	-3,249,651	0	-426,955	-2,822,696
- cheltuieli de personal	10	2,236,000	0	0	2,236,000	1,115,000	0	0	1,115,000	1,092,120	0	0	1,092,120	-22,880	0	0	-22,880
- bunuri și servicii	20	12,416,000	0	390,000	12,026,000	7,376,000	0	195,000	7,181,000	4,384,229	0	3,045	4,381,184	-2,991,771	0	-191,955	-2,799,816
- alte transferuri	55 SF	235,000	0	235,000	0	235,000	0	235,000	0	0	0	0	0	-235,000	0	-235,000	0

Anul 2018

25.IUL.2018

271

CONSILIUL JUDEȚEAN IAȘI

SECȚIUNEA DE FUNCȚIONARE

DENUMIREA INDICATORILOR	Cod indicator	Program aprobat 2018, din care:				Program trimestrul I+II				Execuție la data de 30.06.2018				Diferențe			
		Total	Unități/Activități finanțate integral din venituri proprii	Unități finanțate din venituri proprii și subvenții		Total	Unități/Activități finanțate integral din venituri proprii	Unități finanțate din venituri proprii și subvenții		Total	Unități/Activități finanțate integral din venituri proprii	Unități finanțate din venituri proprii și subvenții		Total	Unități/Activități finanțate integral din venituri proprii	Unități finanțate din venituri proprii și subvenții	
				Venituri proprii	Subvenții			Venituri proprii	Subvenții			Venituri proprii	Subvenții			Venituri proprii	Subvenții
A	B	1(2+3+4)	5	3	4	5(6+7+8)	6	7	8	9(10+11+12)	10	11	12	13(14+15+16)	14(10-6)	15(11-7)	16(12-8)
Plati efectuate in anii precedenti si recuperate in anul curent	85	0	0	0	0	0	0	0	0	-29,867	0	0	-29,867	-29,867	0	0	-29,867
Directia Județeană de Administrare a Drumurilor și Podurilor Iași	84.10.50	14,887,000	0	625,000	14,262,000	8,726,000	0	430,000	8,296,000	5,446,482	8	3,045	5,443,437	-3,279,518	0	-426,955	-2,852,563
<i>Secțiunea de funcționare</i>		<i>14,887,000</i>	<i>0</i>	<i>625,000</i>	<i>14,262,000</i>	<i>8,726,000</i>	<i>0</i>	<i>430,000</i>	<i>8,296,000</i>	<i>5,446,482</i>	<i>0</i>	<i>3,045</i>	<i>5,443,437</i>	<i>-3,279,518</i>	<i>0</i>	<i>-426,955</i>	<i>-2,852,563</i>
Cheltuieli curente	01	14,887,000	0	625,000	14,262,000	8,726,000	0	430,000	8,296,000	5,476,349	0	3,045	5,473,304	-3,249,651	0	-426,955	-2,822,696
- cheltuieli de personal	10	2,236,000			2,236,000	1,115,000			1,115,000	1,092,120			1,092,120	-22,880	0	0	-22,880
- bunuri si servicii	20	12,416,000		390,000	12,026,000	7,376,000		195,000	7,181,000	4,384,229		3,045	4,381,184	-2,991,771	0	-191,955	-2,799,816
- alte transferuri	55 SF	235,000		235,000		235,000		235,000		0				-235,000	0	-235,000	0
Plati efectuate in anii precedenti si recuperate in anul curent	85	0				0				-29,867			-29,867	-29,867	0	0	-29,867
TOTAL CHELTUIELI		581,160,530	510,060,690	2,674,060	68,425,780	303,579,730	261,251,880	1,708,060	40,619,790	238,497,764	208,311,128	802,022	29,384,614	-65,081,966	-52,940,752	-906,038	-11,235,176
<i>Secțiunea de funcționare</i>		<i>581,160,530</i>	<i>510,060,690</i>	<i>2,674,060</i>	<i>68,425,780</i>	<i>303,579,730</i>	<i>261,251,880</i>	<i>1,708,060</i>	<i>40,619,790</i>	<i>238,497,764</i>	<i>208,311,128</i>	<i>802,022</i>	<i>29,384,614</i>	<i>-65,081,966</i>	<i>-52,940,752</i>	<i>-906,038</i>	<i>-11,235,176</i>
Cheltuieli curente	01	581,171,330	510,071,490	2,674,060	68,425,780	303,590,530	261,262,680	1,708,060	40,619,790	238,821,121	208,560,399	802,022	29,458,700	-64,769,409	-52,702,281	-906,038	-11,161,090
- cheltuieli de personal	10	450,302,020	405,590,940	40,000	44,671,080	224,183,910	197,794,900	39,000	26,350,010	192,104,665	170,348,284	0	21,756,381	-32,079,245	-27,446,616	-39,000	-4,593,629
- bunuri si servicii	20	126,451,880	101,023,580	2,160,800	23,267,500	76,502,310	61,279,790	1,195,800	14,026,720	44,483,354	36,253,004	717,622	7,512,728	-32,018,956	-25,026,786	-478,178	-6,513,992
- alte transferuri	55 SF	473,260	0	473,260	0	473,260	0	473,260	0	84,400	0	84,400	0	-388,860	0	-388,860	0
- alte cheltuieli	59	3,944,170	3,456,970	0	487,200	2,431,050	2,187,990	0	243,060	2,148,702	1,959,111	0	189,591	-282,348	-228,879	0	-53,469
Plati efectuate in anii precedenti si recuperate in anul curent	85	-10,800	-10,800	0	0	-10,800	-10,800	0	0	-323,357	-249,271	0	-74,086	-312,557	-238,471	0	-74,086



Răspund în privința realității, regularității și legalității
DIRECTOR EXECUTIV,
Elena ARVINTE

Răspund în privința realității, regularității și legalității
ȘEF SERVICIU BUCET,
Doina Gabriela SĂPUNARU

Îmi asum responsabilitatea pentru fundamentarea, corectitudinea, legalitatea și conținutul acestui înscris oficial
 Ștefan Butnaru
 Fișă documentală (Stefan) 2018 | Conținutul este înscris în Trîm. 2

ANUL 2018
 25. IUL. 2018
 JUDEȚUL IAȘI
 CONSILIUL JUDEȚEAN IAȘI
 Adresa în Hoizăreș
 Nr. 271

EXECUȚIA

bugetului centralizat a instituțiilor publice și activităților finanțate integral sau parțial din venituri proprii, detaliată la cheltuieli pe părți, capitole, unități și titluri
la data de 30.06.2018

SECȚIUNEA DE DEZVOLTARE

- lei -

DENUMIREA INDICATORILOR	Cod indicator	Program aprobat 2018 din care				Program trimestrul I-II				Execuție la data de 30.06.2018				Diferențe			
		Total	Unități/Activități finanțate integral din venituri proprii	Unități finanțate din venituri proprii și subvenții		Total	Unități/Activități finanțate integral din venituri proprii	Unități finanțate din venituri proprii și subvenții		Total	Unități/Activități finanțate integral din venituri proprii	Unități finanțate din venituri proprii și subvenții		Total	Unități/Activități finanțate integral din venituri proprii	Unități finanțate din venituri proprii și subvenții	
				Venituri proprii	Subvenții			Venituri proprii	Subvenții			Venituri proprii	Subvenții			Venituri proprii	Subvenții
A	B	1(2+3+4)	2	3	4	5(6+7+8)	6	7	8	9(10+11+12)	10	11	12	13(14+15+16)	14(10-6)	15(11-7)	16(12-8)
50.10 Partea I - a Serviciu Publice Generale	50.10	43,500	0	0	43,500	43,500	0	0	43,500	0	0	0	0	-43,500	0	0	-43,500
<i>Secțiunea de dezvoltare</i>		<i>43,500</i>	<i>0</i>	<i>0</i>	<i>43,500</i>	<i>43,500</i>	<i>0</i>	<i>0</i>	<i>43,500</i>	<i>0</i>	<i>0</i>	<i>0</i>	<i>0</i>	<i>-43,500</i>	<i>0</i>	<i>0</i>	<i>-43,500</i>
- cheltuieli de capital	70	43,500	0	0	43,500	43,500	0	0	43,500	0	0	0	0	-43,500	0	0	-43,500
CAP. 54.10 Alte servicii publice generale	54.10	43,500	0	0	43,500	43,500	0	0	43,500	0	0	0	0	-43,500	0	0	-43,500
<i>Secțiunea de dezvoltare</i>		<i>43,500</i>	<i>0</i>	<i>0</i>	<i>43,500</i>	<i>43,500</i>	<i>0</i>	<i>0</i>	<i>43,500</i>	<i>0</i>	<i>0</i>	<i>0</i>	<i>0</i>	<i>-43,500</i>	<i>0</i>	<i>0</i>	<i>-43,500</i>
- cheltuieli de capital	70	43,500	0	0	43,500	43,500	0	0	43,500	0	0	0	0	-43,500	0	0	-43,500
Directia Judeteana de Evidenta a Persoanelor Iasi	54.10.10	43,500	0	0	43,500	43,500	0	0	43,500	0	0	0	0	-43,500	0	0	-43,500
<i>Secțiunea de dezvoltare</i>		<i>43,500</i>	<i>0</i>	<i>0</i>	<i>43,500</i>	<i>43,500</i>	<i>0</i>	<i>0</i>	<i>43,500</i>	<i>0</i>	<i>0</i>	<i>0</i>	<i>0</i>	<i>-43,500</i>	<i>0</i>	<i>0</i>	<i>-43,500</i>
- cheltuieli de capital	70	43,500			43,500	43,500			43,500	0				-43,500	0	0	-43,500
63.10 Partea a III-a Cheltuieli social - culturale	63.10	24,419,360	10,331,550	150,000	13,937,810	24,219,360	10,252,550	104,000	13,862,810	5,569,223	3,101,720	40,449	2,427,054	-18,650,137	-7,150,830	-63,551	-11,435,756
<i>Secțiunea de dezvoltare</i>		<i>24,419,360</i>	<i>10,331,550</i>	<i>150,000</i>	<i>13,937,810</i>	<i>24,219,360</i>	<i>10,252,550</i>	<i>104,000</i>	<i>13,862,810</i>	<i>5,569,223</i>	<i>3,101,720</i>	<i>40,449</i>	<i>2,427,054</i>	<i>-18,650,137</i>	<i>-7,150,830</i>	<i>-63,551</i>	<i>-11,435,756</i>
- Alte transferuri	55SD	87,890	87,890	0	0	87,890	87,890	0	0	10,564	10,564	0	0	-77,326	-77,326	0	0
- cheltuieli de capital	70	24,331,470	10,243,660	150,000	13,937,810	24,131,470	10,164,660	104,000	13,862,810	5,558,659	3,091,156	40,449	2,427,054	-18,572,811	-7,073,504	-63,551	-11,435,756
CAP. 66.10 Sănătate	66.10	23,681,900	10,331,550	0	13,350,350	23,602,900	10,252,550	0	13,350,350	5,335,231	3,101,720	0	2,233,511	-18,267,669	-7,150,830	0	-11,116,839
<i>Secțiunea de dezvoltare</i>		<i>23,681,900</i>	<i>10,331,550</i>	<i>0</i>	<i>13,350,350</i>	<i>23,602,900</i>	<i>10,252,550</i>	<i>0</i>	<i>13,350,350</i>	<i>5,335,231</i>	<i>3,101,720</i>	<i>0</i>	<i>2,233,511</i>	<i>-18,267,669</i>	<i>-7,150,830</i>	<i>0</i>	<i>-11,116,839</i>
- alte transferuri	55 SD	87,890	87,890	0	0	87,890	87,890	0	0	10,564	10,564	0	0	-77,326	-77,326	0	0
- cheltuieli de capital	70	23,594,010	10,243,660	0	13,350,350	23,515,010	10,164,660	0	13,350,350	5,324,667	3,091,156	0	2,233,511	-18,190,343	-7,073,504	0	-11,116,839
Spitalul Clinic de Urgente pentru copii Sf. Maria Iasi	66.10.06.01	287,690	287,690	0	0	208,690	208,690	0	0	10,564	10,564	0	0	-198,126	-198,126	0	0
<i>Secțiunea de dezvoltare</i>		<i>287,690</i>	<i>287,690</i>	<i>0</i>	<i>0</i>	<i>208,690</i>	<i>208,690</i>	<i>0</i>	<i>0</i>	<i>10,564</i>	<i>10,564</i>	<i>0</i>	<i>0</i>	<i>-198,126</i>	<i>-198,126</i>	<i>0</i>	<i>0</i>
- alte transferuri	55 SD	87,890	87,890			87,890	87,890			10,564	10,564			-77,326	-77,326	0	0
- cheltuieli de capital	70	199,800	199,800			120,800	120,800			0				-120,800	-120,800	0	0

Anul 2018

25-07-2018

Anexa la Hotărârea Nr. 271

CONSILIUL JUDEȚEAN IAȘI

SECȚIUNEA DE DEZVOLTARE

- lei -

DENUMIREA INDICATORILOR	Cod indicator	Program aprobat 2018 din care				Program trimestrul I+II				Execuție la data de 30.06.2018				Diferențe			
		Total	Unități/Activități finanțate integral din venituri proprii	Unități finanțate din venituri proprii și subvenții		Total	Unități/Activități finanțate integral din venituri proprii	Unități finanțate din venituri proprii și subvenții		Total	Unități/Activități finanțate integral din venituri proprii	Unități finanțate din venituri proprii și subvenții		Total	Unități/Activități finanțate integral din venituri proprii	Unități finanțate din venituri proprii și subvenții	
				Venituri proprii	Subvenții			Venituri proprii	Subvenții			Venituri proprii	Subvenții			Venituri proprii	Subvenții
A	B	1(2+3+4)	2	3	4	5(6+7+8)	6	7	8	9(10+11+12)	10	11	12	13(14+15+16)	14(10-6)	15(11-7)	16(12-8)
Spitalul Clinic de Urgență Prof. N. Oblu Iasi	66.10.06.01	12,653,540	3,396,220	0	9,257,320	12,653,540	3,396,220	0	9,257,320	4,622,608	2,389,097	0	2,233,511	-8,030,932	-1,007,123	0	-7,023,809
Secțiunea de dezvoltare		12,653,540	3,396,220	0	9,257,320	12,653,540	3,396,220	0	9,257,320	4,622,608	2,389,097	0	2,233,511	-8,030,932	-1,007,123	0	-7,023,809
- cheltuieli de capital	70	12,653,540	3,396,220		9,257,320	12,653,540	3,396,220		9,257,320	4,622,608	2,389,097		2,233,511	-8,030,932	-1,007,123	0	-7,023,809
Spitalul Clinic de Obstetrică și Ginecologie Cuza Voda Iasi	66.10.06.01	5,520,640	5,520,640	0	0	5,520,640	5,520,640	0	0	702,059	702,059	0	0	-4,818,581	-4,818,581	0	0
Secțiunea de dezvoltare		5,520,640	5,520,640	0	0	5,520,640	5,520,640	0	0	702,059	702,059	0	0	-4,818,581	-4,818,581	0	0
- cheltuieli de capital	70	5,520,640	5,520,640			5,520,640	5,520,640			702,059	702,059			-4,818,581	-4,818,581	0	0
Spitalul Clinic de Pneumoftiziologie Iasi	66.10.06.01	2,069,570	23,000	0	2,046,570	2,069,570	23,000	0	2,046,570	0	0	0	0	-2,069,570	-23,000	0	-2,046,570
Secțiunea de dezvoltare		2,069,570	23,000	0	2,046,570	2,069,570	23,000	0	2,046,570	0	0	0	0	-2,069,570	-23,000	0	-2,046,570
- cheltuieli de capital	70	2,069,570	23,000		2,046,570	2,069,570	23,000		2,046,570	0	0		0	-2,069,570	-23,000	0	-2,046,570
Spitalul Clinic de Boli Infecțioase Sf. Parascheva Iasi	66.10.06.01	2,650,460	1,104,000	0	1,546,460	2,650,460	1,104,000	0	1,546,460	0	0	0	0	-2,650,460	-1,104,000	0	-1,546,460
Secțiunea de dezvoltare		2,650,460	1,104,000	0	1,546,460	2,650,460	1,104,000	0	1,546,460	0	0	0	0	-2,650,460	-1,104,000	0	-1,546,460
- cheltuieli de capital	70	2,650,460	1,104,000		1,546,460	2,650,460	1,104,000		1,546,460	0	0		0	-2,650,460	-1,104,000	0	-1,546,460
Spitalul Clinic de Obstetrică și Ginecologie Elena Doamna Iasi	66.10.06.01	500,000	0	0	500,000	500,000	0	0	500,000	0	0	0	0	-500,000	0	0	-500,000
Secțiunea de dezvoltare		500,000	0	0	500,000	500,000	0	0	500,000	0	0	0	0	-500,000	0	0	-500,000
- cheltuieli de capital	70	500,000			500,000	500,000			500,000	0				-500,000	0	0	-500,000
CAP. 67.10 Cultură, recreere și religie	67.10	582,460	0	121,000	461,460	461,460	0	75,000	386,460	116,002	0	40,449	75,553	-345,458	0	-34,551	-310,907
Secțiunea de dezvoltare		582,460	0	121,000	461,460	461,460	0	75,000	386,460	116,002	0	40,449	75,553	-345,458	0	-34,551	-310,907
- cheltuieli de capital	70	582,460	0	121,000	461,460	461,460	0	75,000	386,460	116,002	0	40,449	75,553	-345,458	0	-34,551	-310,907
Centrul Județean pentru Conservarea și Promovarea Culturii Tradiționale Iasi	67.10.03.30	28,000	0	0	28,000	28,000	0	0	28,000	23,896	0	0	23,896	-4,104	0	0	-4,104
Secțiunea de dezvoltare		28,000	0	0	28,000	28,000	0	0	28,000	23,896	0	0	23,896	-4,104	0	0	-4,104
- cheltuieli de capital	70	28,000			28,000	28,000			28,000	23,896			23,896	-4,104	0	0	-4,104
Teatrul Lucațefaru Iasi	67.10.03.04	124,000	0	46,000	78,000	78,000	0	0	78,000	0	0	0	0	-78,000	0	0	-78,000
Secțiunea de dezvoltare		124,000	0	46,000	78,000	78,000	0	0	78,000	0	0	0	0	-78,000	0	0	-78,000

Anul

25. IUL 2018

Arhivă la Holățârea
Nr. 251

JUDEȚUL IAȘI
CONSILIUL JUDEȚEAN IAȘI

SECȚIUNEA DE DEZVOLTARE

- lei -

DENUMIREA INDICATORILOR	Cod indicator	Program aprobat 2018 din care				Program trimestrul I+II				Execuție la data de 30.06.2018				Diferențe			
		Total	Unități/Activități finanțate integral din venituri proprii	Unități finanțate din venituri proprii și subvenții		Total	Unități/Activități finanțate integral din venituri proprii	Unități finanțate din venituri proprii și subvenții		Total	Unități/Activități finanțate integral din venituri proprii	Unități finanțate din venituri proprii și subvenții		Total	Unități/Activități finanțate integral din venituri proprii	Unități finanțate din venituri proprii și subvenții	
				Venituri proprii	Subvenții			Venituri proprii	Subvenții			Venituri proprii	Subvenții			Venituri proprii	Subvenții
A	B	1(2+3+4)	2	3	4	5(6+7+8)	6	7	8	9(10+11+12)	10	11	12	13(14+15+16)	14(10-6)	15(11-7)	16(12-8)
- cheltuieli de capital	70	124,000		46,000	78,000	78,000			78,000	0				-78,000	0	0	-78,000
Muzeul National al Literaturii Romane Iasi	67.10.03.03	154,660	0	3,000	151,660	154,660	0	3,000	151,660	2,464	0	2,464	0	-152,196	0	-536	-151,660
Secțiunea de dezvoltare		154,660	0	3,000	151,660	154,660	0	3,000	151,660	2,464	0	2,464	0	-152,196	0	-536	-151,660
- cheltuieli de capital	70	154,660		3,000	151,660	154,660		3,000	151,660	2,464		2,464		-152,196	0	-536	-151,660
Filarmonica de Stat Moldova Iasi	67.10.03.04	184,800	0	72,000	112,800	184,800	0	72,000	112,800	78,683	0	37,985	40,698	-106,117	0	-34,015	-72,102
Secțiunea de dezvoltare		184,800	0	72,000	112,800	184,800	0	72,000	112,800	78,683	0	37,985	40,698	-106,117	0	-34,015	-72,102
- cheltuieli de capital	70	184,800		72,000	112,800	184,800		72,000	112,800	78,683		37,985	40,698	-106,117	0	-34,015	-72,102
Biblioteca Județeană Gh. Asachi Iasi	67.10.03.30	11,000	0	0	11,000	11,000	0	0	11,000	10,959	0	0	10,959	-41	0	0	-41
Secțiunea de dezvoltare		11,000	0	0	11,000	11,000	0	0	11,000	10,959	0	0	10,959	-41	0	0	-41
- cheltuieli de capital	70	11,000			11,000	11,000			11,000	10,959			10,959	-41	0	0	-41
Ansamblul Folcloric al Județului Iasi	67.10.03.04	80,000	0	0	80,000	5,000	0	0	5,000	0	0	0	0	-5,000	0	0	-5,000
Secțiunea de dezvoltare		80,000	0	0	80,000	5,000	0	0	5,000	0	0	0	0	-5,000	0	0	-5,000
- cheltuieli de capital	70	80,000			80,000	5,000			5,000	0			0	-5,000	0	0	-5,000
CAP. 68.10 Asigurări și Asistență Socială	68.10	155,000	0	29,000	126,000	155,000	0	29,000	126,000	117,990	0	0	117,990	-37,010	0	-29,000	-8,010
Secțiunea de dezvoltare		155,000	0	29,000	126,000	155,000	0	29,000	126,000	117,990	0	0	117,990	-37,010	0	-29,000	-8,010
- cheltuieli de capital	70	155,000		29,000	126,000	155,000		29,000	126,000	117,990		0	117,990	-37,010	0	-29,000	-8,010
Unitatea medico-sociala Raducaneni	68.10.12	155,000	0	29,000	126,000	155,000	0	29,000	126,000	117,990	0	0	117,990	-37,010	0	-29,000	-8,010
Secțiunea de dezvoltare		155,000	0	29,000	126,000	155,000	0	29,000	126,000	117,990	0	0	117,990	-37,010	0	-29,000	-8,010
- cheltuieli de capital	70	155,000		29,000	126,000	155,000		29,000	126,000	117,990			117,990	-37,010	0	-29,000	-8,010
79.10 Partea a V-a Acțiuni economice	79.10	99,351,730	0	0	99,351,730	15,933,750	0	0	15,933,750	4,020,607	0	0	4,020,607	-11,913,143	0	0	-11,913,143
Secțiunea de dezvoltare		99,351,730	0	0	99,351,730	15,933,750	0	0	15,933,750	4,020,607	0	0	4,020,607	-11,913,143	0	0	-11,913,143
- cheltuieli de capital	70	99,351,730		0	99,351,730	15,933,750		0	15,933,750	4,020,607		0	4,020,607	-11,913,143	0	0	-11,913,143
Cap. 84.10 Transporturi	84.10	99,351,730	0	0	99,351,730	15,933,750	0	0	15,933,750	4,020,607	0	0	4,020,607	-11,913,143	0	0	-11,913,143
Secțiunea de dezvoltare		99,351,730	0	0	99,351,730	15,933,750	0	0	15,933,750	4,020,607	0	0	4,020,607	-11,913,143	0	0	-11,913,143
- cheltuieli de capital	70	99,351,730		0	99,351,730	15,933,750		0	15,933,750	4,020,607		0	4,020,607	-11,913,143	0	0	-11,913,143
Dirjecția Județeană de Administrare a Drumurilor și Podurilor Iasi	84.10.50	99,351,730	0	0	99,351,730	15,933,750	0	0	15,933,750	4,020,607	0	0	4,020,607	-11,913,143	0	0	-11,913,143
Secțiunea de dezvoltare		99,351,730	0	0	99,351,730	15,933,750	0	0	15,933,750	4,020,607	0	0	4,020,607	-11,913,143	0	0	-11,913,143

Anul 2018, Luna 25. IUL 2018

Asesă la Hădăreț

Nr. 271

CONSILIUL JUDEȚEAN IAȘI

SECȚIUNEA DE DEZVOLTARE

lei

DENUMIREA INDICATORILOR	Cod indicator	Program aprobat 2018, din care:				Program trimestrul I+II				Execuție la data de 30.06.2018				Diferențe			
		Total	Unități/Activități finanțate integral din venituri proprii	Unități finanțate din venituri proprii și subvenții		Total	Unități/Activități finanțate integral din venituri proprii	Unități finanțate din venituri proprii și subvenții		Total	Unități/Activități finanțate integral din venituri proprii	Unități finanțate din venituri proprii și subvenții		Total	Unități/Activități finanțate integral din venituri proprii	Unități finanțate din venituri proprii și subvenții	
				Venituri proprii	Subvenții			Venituri proprii	Subvenții			Venituri proprii	Subvenții			Venituri proprii	Subvenții
A	B	1(2+3+4)	2	3	4	5(6+7+8)	6	7	8	9(10+11+12)	10	11	12	13(14+15+16)	14(10-6)	15(11-7)	16(12-8)
- cheltuieli de capital	70	99,351,730			99,351,730	15,933,750			15,933,750	4,020,607			4,020,607	-11,913,143	0	0	-11,913,143
TOTAL CHELTUIELI		123,814,590	10,331,550	150,000	113,333,040	40,196,610	10,252,550	104,000	29,840,060	9,589,830	3,101,720	40,449	6,447,661	-30,606,780	-7,150,830	-63,551	-23,392,399
Secțiunea de dezvoltare		123,814,590	10,331,550	150,000	113,333,040	40,196,610	10,252,550	104,000	29,840,060	9,589,830	3,101,720	40,449	6,447,661	-30,606,780	-7,150,830	-63,551	-23,392,399
Alte transferuri	55SD	87,890	87,890	0	0	87,890	87,890	0	0	10,564	10,564	0	0	-77,326	-77,326	0	0
- cheltuieli de capital	70	123,726,700	10,243,660	150,000	113,333,040	40,108,720	10,164,660	104,000	29,840,060	9,579,266	3,091,156	40,449	6,447,661	-30,529,454	-7,073,504	-63,551	-23,392,399

Dr. ing. **MARICEL POPA**
 PREȘEDINTE
 JUDEȚUL IAȘI

Răspund în privința realității, regularității și legalității

DIRECTOR EXECUTIV,

Elena ARVINTE

Răspund în privința realității, regularității și legalității

ȘEF SERVICIU BUGET,

Doina Gabriela SĂPUȚĂRĂ

În nume responsabilitatea pentru fundamentarea, corectitudinea, legalitatea întocmirii acestui înscris oficial

Ștefan Butnaru

F:\documente\Stefan\2018\Conturi executie pleni\Trim. 2

ANUL
 JUDEȚUL IAȘI
 CONSILIUL JUDEȚEAN IAȘI
 Anexă la Hotărârea
 Nr. **271**
 din **25 IUL 2018**
 Căminul