



ROMÂNIA  
JUDEȚUL IAȘI  
CONSILIUL JUDEȚEAN IAȘI



Bulevardul Ștefan cel Mare și Sfânt, nr.69, cod. 700075, Iași  
Tel.: 0232 - 235100; Fax: 0232 - 210336; www.icc.ro

**HOTĂRÂREA nr.362**  
**privind aprobarea execuției preliminate a bugetului general al Județului Iași -**  
**Consiliul Județean Iași la data de 31.12.2011**

Județul Iași - Consiliul Județean Iași,

Având în vedere:

- Nota de fundamentare nr.14295/15.12.2011, întocmită de Serviciul Buget, privind aprobarea execuției preliminate a bugetului general al Județului Iași - Consiliul Județean Iași la data de 31.12.2011;
- Prevederile Legii nr. 286/2010 privind bugetul de stat pe anul 2011;
- Prevederile Legii nr.273/2006 privind finanțele publice locale, cu modificările și completările ulterioare;
- Procesul verbal al ședinței de plen a Consiliului Județean Iași din data de 19.12.2011;
- Avizele comisiilor de specialitate ale Consiliului Județean Iași;
- Votul exprimat de către consilierii județeni și de către Președintele Consiliului Județean Iași în ședința ordinară de plen din data de 19 decembrie 2011 și consemnat în procesul verbal de ședință, respectiv 31 voturi „Pentru” și 2 „Abțineri”.

În temeiul art.115 alin.1, lit.c din Legea nr.215/2001 privind administrația publică locală, republicată, cu modificările și completările ulterioare,

**H O T Ă R Ă Ș T E,**

**Art.1.** Aprobă execuția preliminară a bugetului propriu (local) al Județului Iași - Consiliul Județean Iași la data de 31.12.2011 (secțiunea de funcționare și dezvoltare) potrivit anexelor I care fac parte integrantă din prezenta hotărâre.

**Art.2.** Aprobă execuția preliminară a bugetului centralizat al instituțiilor publice și activităților finanțate integral sau parțial din venituri proprii de sub autoritatea Județului Iași - Consiliul Județean Iași la data de 31.12.2011 (secțiunea de funcționare și dezvoltare), potrivit anexelor nr. II care fac parte integrantă din prezenta hotărâre.


**Art.3.** Serviciul Relații Publice și Monitorul Oficial va comunica copie după prezenta hotărâre, inclusiv nota de fundamentare și anexe:

- Serviciului Buget,
- Instituției Prefectului Județului Iași,
- Direcției Generale a Finanțelor Publice Iași.

**Art.4.** Aducerea la cunoștința publică a prevederilor prezentei hotărâri va fi asigurată de către Serviciul Relații Publice și Monitorul Oficial.

**Data astăzi, 19.12.2011**


**PREȘEDINTE,  
Dr. Constantin Simirad**



**CONTRASEMNEAZĂ  
SECRETAR AL JUDEȚULUI IAȘI  
Lăcrămioara Vernică**



**SERVICIUL JURIDIC-CONTENCIOS  
ȘI MANAGEMENTUL CALITĂȚII,  
ȘEF SERVICIU,  
Maria Poraico**



**EXECUȚIA PRELIMINATĂ A BUGETULUI PROPRIU (LOCAL) AL CONSILIULUI JUDEȚEAN IASI LA 31.12.2011  
DETALIATĂ LA VENITURI PE CAPITOLE ȘI SUBCAPITOLE**

mii lei

DENUMIREA INDICATORILOR	Cod indicator	Program actualizat an 2011	Execuție preliminară 31.12.2011	Diferențe
0	1	2	3	4(2-4)
<b>TOTAL VENITURI (cod 00.02+00.15+00.16+00.17+45.02)</b>	<b>00.01</b>	<b>472.044,57</b>	<b>419.601,88</b>	<b>52.442,69</b>
<b>VENITURI PROPRII (cod 00.02-11.02-37.02+00.15+00.16)</b>	<b>48.02</b>	<b>81.817,81</b>	<b>119.338,72</b>	<b>-37.520,91</b>
<b>I. VENITURI CURENTE (cod 00.03+00.12)</b>	<b>00.02</b>	<b>260.583,41</b>	<b>271.269,73</b>	<b>-10.686,32</b>
<b>A. VENITURI FISCALE (cod 00.04+00.09+00.10+00.11)</b>	<b>00.03</b>	<b>206.164,65</b>	<b>206.299,01</b>	<b>-134,36</b>
<b>A1. IMPOZIT PE VENIT, PROFIT SI CASTIGURI DIN CAPITAL (cod 00.05+00.06+00.07)</b>	<b>00.04</b>	<b>79.014,21</b>	<b>82.476,54</b>	<b>-3.462,33</b>
<b>A1.1. IMPOZIT PE VENIT, PROFIT SI CASTIGURI DIN CAPITAL DE LA PERSOANE JURIDICE (cod 01.02)</b>	<b>00.05</b>	<b>890,21</b>	<b>890,18</b>	<b>0,03</b>
<b>Impozit pe profit (cod 01.02.01)</b>	<b>01.02</b>	<b>890,21</b>	<b>890,18</b>	<b>0,03</b>
Impozit pe profit de la agenți economici <sup>1)</sup>	01.02.01	890,21	890,18	0,03
<b>A1.2. IMPOZIT PE VENIT, PROFIT, SI CASTIGURI DIN CAPITAL DE LA PERSOANE FIZICE (cod 03.02+04.02)</b>	<b>00.06</b>	<b>78.124,00</b>	<b>81.586,36</b>	<b>-3.462,36</b>
<b>Impozit pe venit (cod 03.02.17+03.02.18)</b>	<b>03.02</b>	<b>0,00</b>	<b>0,00</b>	<b>0,00</b>
Impozit pe onorariul avocaților și notarilor publici	03.02.17	0,00	0,00	0,00
Impozitul pe veniturile din transferul proprietatilor imobiliare din patrimoniul personal	03.02.18	0,00	0,00	0,00
<b>Cote și sume defalcate din impozitul pe venit (cod 04.02.01+04.02.04)</b>	<b>04.02</b>	<b>78.124,00</b>	<b>81.586,36</b>	<b>-3.462,36</b>
Cote defalcate din impozitul pe venit	04.02.01	53.055,00	55.459,36	-2.404,36
Sume alocate din cotele defalcate din impozitul pe venit pentru echilibrarea bugetelor locale	04.02.04	25.069,00	26.127,00	-1.058,00
<b>A1.3. ALTE IMPOZITE PE VENIT, PROFIT SI CASTIGURI DIN CAPITAL (cod 05.02)</b>	<b>00.07</b>	<b>0,00</b>	<b>0,00</b>	<b>0,00</b>
<b>Alte impozite pe venit, profit și castiguri din capital de la persoane fizice (cod 05.02.50)</b>	<b>05.02</b>	<b>0,00</b>	<b>0,00</b>	<b>0,00</b>
Alte impozite pe venit, profit și castiguri din capital	05.02.50	0,00	0,00	0,00
<b>A2. IMPOZIT PE SALARII - TOTAL - Restante anii anteriori -</b>	<b>06.02</b>	<b>0,00</b>	<b>0,00</b>	<b>0,00</b>
Cote defalcate din impozitul pe salarii - Restante anii anteriori -	06.02.02	0,00	0,00	0,00
<b>A3. IMPOZITE SI TAXE PE PROPRIETATE (cod 07.02)</b>	<b>00.09</b>	<b>0,00</b>	<b>0,00</b>	<b>0,00</b>
<b>Impozite și taxe pe proprietate (cod 07.02.01+07.02.02+07.02.03+07.02.50)</b>	<b>07.02</b>	<b>0,00</b>	<b>0,00</b>	<b>0,00</b>
Impozit și taxa pe clădiri (cod 07.02.01.01+07.02.01.02)	07.02.01	0,00	0,00	0,00
Impozit pe clădiri de la persoane fizice *)	07.02.01.01	0,00	0,00	0,00
Impozit și taxa pe clădiri de la persoane juridice *)	07.02.01.02	0,00	0,00	0,00

JUDEȚUL IASI  
CONSILIUL JUDEȚEAN IASI

Anexă la Hotărârea

Nr. 362Anul 2011 Luna 12 Zila 19

DENUMIREA INDICATORILOR	Cod indicator	Program actualizat an 2011	Execuție preliminară 31.12.2011	Diferențe
0	1	2	3	4(2-4)
Impozit si taxa pe teren (cod 07.02.02.01+07.02.02.02+07.02.02.03)	07.02.02	0,00	0,00	0,00
Impozit pe terenuri de la persoane fizice *)	07.02.02.01	0,00	0,00	0,00
Impozit si taxa pe teren de la persoane juridice *)	07.02.02.02	0,00	0,00	0,00
Impozitul pe terenul din extravilan *)	07.02.02.03	0,00	0,00	0,00
Taxe judiciare de timbru si alte taxe de timbru	07.02.03	0,00	0,00	0,00
Alte impozite si taxe pe proprietate	07.02.50	0,00	0,00	0,00
<b>A4. IMPOZITE SI TAXE PE BUNURI SI SERVICII (cod 11.02+12.02+15.02+16.02)</b>	00.10	<b>127.150,44</b>	<b>123.822,47</b>	<b>3.327,97</b>
<b>Sume defalcate din TVA (cod 11.02.01+11.02.02+11.02.05+11.02.06+11.02.07)</b>	11.02	<b>126.329,00</b>	<b>122.966,59</b>	<b>3.362,41</b>
Sume defalcate din taxa pe valoarea adăugată pentru finanțarea cheltuielilor descentralizate la nivelul județelor	11.02.01	90.615,00	88.189,19	2.425,81
Sume defalcate din taxa pe valoarea adăugată pentru finanțarea cheltuielilor descentralizate la nivelul comunelor, orașelor, municipiilor, sectoarelor si Municipiului București	11.02.02	0,00	0,00	0,00
Sume defalcate din taxa pe valoarea adăugată pentru drumuri	11.02.05	17.399,00	16.462,40	936,60
Sume defalcate din taxa pe valoarea adăugată pentru echilibrarea bugetelor locale	11.02.06	18.315,00	18.315,00	0,00
Sume defalcate din taxa pe valoarea adăugată pentru Programul de dezvoltare a infrastructurii si a bazelor sportive din spațiul rural	11.02.07	0,00	0,00	0,00
<b>Alte impozite si taxe generale pe bunuri si servicii (cod 12.02.07)</b>	12.02	0,00	0,00	0,00
Taxe hoteliere	12.02.07	0,00	0,00	0,00
<b>Taxe pe servicii specifice (cod 15.02.01+15.02.50)</b>	15.02	120,00	33,29	86,71
Impozit pe spectacole	15.02.01	0,00	0,00	0,00
Alte taxe pe servicii specifice	15.02.50	120,00	33,29	86,71
<b>Taxe pe utilizarea bunurilor, autorizarea utilizării bunurilor sau pe desfășurarea de activități (cod 16.02)</b>	16.02	<b>701,44</b>	<b>822,59</b>	<b>-121,15</b>
Impozit pe mijloacele de transport (cod 16.02.02.01+16.02.02.02)	16.02.02	700,00	795,90	-95,90
Impozit pe mijloacele de transport deținute de persoane fizice *)	16.02.02.01	40,00	47,83	-7,83
Impozit pe mijloacele de transport deținute de persoane juridice *)	16.02.02.02	660,00	748,07	-88,07
Taxe si tarife pentru eliberarea de licențe si autorizații de funcționare	16.02.03	1,44	26,69	-25,25
Alte taxe pe utilizarea bunurilor, autorizarea utilizării bunurilor sau pe desfășurarea de activități	16.02.50	0,00	0,00	0,00
<b>A6. ALTE IMPOZITE SI TAXE FISCALE (cod 18.02)</b>	00.11	0,00	0,00	0,00
<b>Alte impozite si taxe fiscale (cod 18.02.50)</b>	18.02	0,00	0,00	0,00
Alte impozite si taxe	18.02.50	0,00	0,00	0,00
<b>C. VENITURI NEFISCALE (cod 00.13+00.14)</b>	00.12	54.418,76	64.970,72	-10.551,96
<b>C1. VENITURI DIN PROPRIETATE (cod 30.02+31.02)</b>	00.13	931,26	619,30	311,96
<b>Venituri din proprietate (cod 30.02.01+30.02.05+30.02.08+30.02.50)</b>	30.02	931,26	619,30	311,96
Varsaminte din profitul net al regiilor autonome, societăților și companiilor naționale	30.02.01	0,00	0,00	0,00
Venituri din concesiuni si inchirieri	30.02.05	915,56	619,30	296,26
Venituri din dividende ( cod 30.02.08.02 )	30.02.08	15,70	0,00	15,70
Venituri din dividende de la alti platitori	30.02.08.02	15,70	0,00	15,70
Alte venituri din proprietate	30.02.50	0,00	0,00	0,00

JUDEȚUL IAȘI  
CONSILIUL JUDEȚEAN IAȘI

Anexă la Hotărârea  
Nr. 362

Anul 2011, Luna 12, Ziua 19

DENUMIREA INDICATORILOR	Cod indicator	Program actualizat an 2011	Execuție preliminară 31.12.2011	Diferențe
0	1	2	3	4(2-4)
<b>Venituri din dobanzi (cod 31.02.03)</b>	31.02	0,00	0,00	0,00
Alte venituri din dobanzi	31.02.03	0,00	0,00	0,00
<b>C2. VANZARI DE BUNURI SI SERVICII (cod 33.02+34.02+35.02+36.02+37.02)</b>	<b>00.14</b>	<b>53.487,50</b>	<b>64.351,42</b>	<b>-10.863,92</b>
<b>Venituri din prestari de servicii si alte activitati (cod 33.02.08+33.02.10+33.02.12+33.02.24+33.02.27+33.02.28+33.02.50)</b>	<b>33.02</b>	<b>0,00</b>	<b>0,00</b>	<b>0,00</b>
Venituri din prestari de servicii	33.02.08	0,00	0,00	0,00
Contributia parintilor sau sustinatorilor legali pentru intretinerea copiilor in crese	33.02.10	0,00	0,00	0,00
Contributia persoanelor beneficiare ale cantinelor de ajutor social	33.02.12	0,00	0,00	0,00
Taxe din activitati cadastrale si agricultura	33.02.24	0,00	0,00	0,00
Contribuția lunară a părinților pentru întreținerea copiilor în unitățile de protecție socială	33.02.27	0,00	0,00	0,00
Venituri din recuperarea cheltuielilor de judecata, imputatii si despagubiri	33.02.28	0,00	0,00	0,00
Alte venituri din prestari de servicii si alte activitati	33.02.50	0,00	0,00	0,00
<b>Venituri din taxe administrative, eliberari permise (cod 34.02.02+34.02.50)</b>	<b>34.02</b>	<b>0,00</b>	<b>0,00</b>	<b>0,00</b>
Taxe extrajudiciare de timbru	34.02.02	0,00	0,00	0,00
Alte venituri din taxe administrative, eliberari permise	34.02.50	0,00	0,00	0,00
<b>Amenzi, penalitati si confiscari (cod 35.02.01 la 35.02.03+35.02.50)</b>	<b>35.02</b>	<b>24,00</b>	<b>4.314,07</b>	<b>-4.290,07</b>
Venituri din amenzi si alte sanctiuni aplicate potrivit dispozitiilor legale	35.02.01	24,00	6,50	17,50
Penalitati pentru nedepunerea sau depunerea cu intirziere a declaratiei de impozite si taxe	35.02.02	0,00	0,00	0,00
Incasari din valorificarea bunurilor confiscate, abandonate si alte sume constatate odata cu confiscarea potrivit legii	35.02.03	0,00	0,00	0,00
Alte amenzi, penalitati si confiscari	35.02.50	0,00	4.307,57	-4.307,57
<b>Diverse venituri (cod 36.02.01+36.02.05+36.02.06+36.02.07+36.02.08+36.02.11+36.02.50)</b>	<b>36.02</b>	<b>890,70</b>	<b>11.559,64</b>	<b>-10.668,94</b>
Venituri din aplicarea prescriptiei extinctive	36.02.01	0,00	0,00	0,00
Varsaminte din veniturile si/sau disponibilitatile institutiilor publice	36.02.05	450,00	438,13	11,87
Taxe speciale	36.02.06	90,70	342,90	-252,20
Varsaminte din amortizarea mijloacelor fixe	36.02.07	0,00	0,00	0,00
Venituri din ajutoare de stat recuperate	36.02.11	0,00	0,00	0,00
Alte venituri	36.02.50	350,00	10.778,61	-10.428,61
<b>Transferuri voluntare, altele decat subventiile (cod 37.02.01+37.02.03+37.02.04+37.02.50)</b>	<b>37.02</b>	<b>52.572,80</b>	<b>48.477,71</b>	<b>4.095,09</b>
Donatii si sponsorizari	37.02.01	0,00	0,00	0,00
<i>Varsaminte din sectiunea de functionare pentru finantarea sectiunii de dezvoltare a bugetului local (cu semnul minus)</i>	<i>37.02.03</i>	<i>-93.494,28</i>	<i>-82.180,48</i>	<i>-11.313,80</i>
<i>Varsaminte din sectiunea de functionare</i>	<i>37.02.04</i>	<i>93.494,28</i>	<i>82.180,48</i>	<i>11.313,80</i>
Alte transferuri voluntare	37.02.50	52.572,80	48.477,71	4.095,09
<b>II. VENITURI DIN CAPITAL (cod 39.02)</b>	<b>00.15</b>	<b>136,20</b>	<b>149,06</b>	<b>-12,86</b>
<b>Venituri din valorificarea unor bunuri (cod 39.02.01+39.02.03+39.02.04+39.02.07+39.02.10)</b>	<b>39.02</b>	<b>136,20</b>	<b>149,06</b>	<b>-12,86</b>
Venituri din valorificarea unor bunuri ale institutiilor publice	39.02.01	0,00	12,46	-12,46
Venituri din vanzarea locuintelor construite din fondurile statului	39.02.03	0,00	0,00	0,00

JUDEȚUL IAȘI  
CONSILIUL JUDEȚEAN IAȘI  
Anexă la Hotărârea  
Nr. 362  
Anul 2011, Luna 12, Zila 19

DENUMIREA INDICATORILOR	Cod indicator	Program actualizat an 2011	Execuție preliminară 31.12.2011	Diferențe
0	1	2	3	4(2-4)
Venituri din privatizare	39.02.04	0,00	0,00	0,00
Venituri din vanzarea unor bunuri aparținând domeniului privat al statului sau al unităților administrativ-teritoriale	39.02.07	136,20	136,60	-0,40
Depozite speciale pentru construcții de locuințe	39.02.10	0,00	0,00	0,00
<b>III. OPERAȚIUNI FINANCIARE (cod 40.02)</b>	<b>00.16</b>	<b>0,00</b>	<b>19.364,23</b>	<b>-19.364,23</b>
<b>Încasări din rambursarea împrumuturilor acordate (cod 40.02.06+40.02.07+40.02.10+40.02.11+40.02.13+40.02.14+40.02.50)</b>	<b>40.02</b>	<b>0,00</b>	<b>19.364,23</b>	<b>-19.364,23</b>
Încasări din rambursarea împrumuturilor pentru înființarea unor instituții și servicii publice de interes local sau a unor activități finanțate integral din venituri proprii	40.02.06	0,00	0,00	0,00
Încasări din rambursarea microcreditelor de la persoane fizice și juridice	40.02.07	0,00	0,00	0,00
Împrumuturi temporare din trezoreria statului **)	40.02.10	0,00	0,00	0,00
Sume din excedentul anului precedent pentru acoperirea golurilor temporare de casă ale secțiunii de funcționare**)	40.02.11	0,00	0,00	0,00
Sume din excedentul anului precedent pentru acoperirea golurilor temporare de casă ale secțiunii de dezvoltare**)	40.02.13	0,00	0,00	0,00
Sume din excedentul bugetului local utilizate pentru finanțarea cheltuielilor secțiunii de dezvoltare	40.02.14	0,00	19.364,23	-19.364,23
Încasări din rambursarea altor împrumuturi acordate	40.02.50	0,00	0,00	0,00
<b>IV. SUBVENTII (cod 00.18)</b>	<b>00.17</b>	<b>135.280,43</b>	<b>99.999,23</b>	<b>35.281,20</b>
<b>SUBVENTII DE LA ALTE NIVELE ALE ADMINISTRATIEI PUBLICE (cod 42.02+43.02)</b>	<b>00.18</b>	<b>135.280,43</b>	<b>99.999,23</b>	<b>35.281,20</b>
<b>Subvenții de la bugetul de stat (cod 00.19+00.20)</b>	<b>42.02</b>	<b>135.280,43</b>	<b>99.999,23</b>	<b>35.281,20</b>
<b>A. De capital (cod 42.02.01+42.02.03 la 42.02.07+42.02.09+42.02.10+42.02.12 la 42.02.20)</b>	<b>00.19</b>	<b>51.191,98</b>	<b>16.291,11</b>	<b>34.900,87</b>
Rețehnologizarea centralelor termice și electrice de termoficare	42.02.01	0,00	0,00	0,00
Investiții finanțate parțial din împrumuturi externe	42.02.03	0,00	0,00	0,00
Aeroporturi de interes local	42.02.04	0,00	0,00	0,00
Planuri și regulamente de urbanism	42.02.05	229,79	0,00	229,79
Străzi care se vor amenaja în perimetrele destinate construcțiilor de cvartale de locuințe noi	42.02.06	0,00	0,00	0,00
Finanțarea studiilor de fezabilitate aferente proiectelor SAPARD	42.02.07	0,00	0,00	0,00
Finanțarea programului de pietruire a drumurilor comunale și alimentare cu apă a satelor (cod 42.02.09.01+42.02.09.02+42.02.09.03)	42.02.09	0,00	0,00	0,00
Finanțarea subprogramului privind pietruirea, reabilitarea, modernizarea și/sau asfaltarea drumurilor de interes local clasate	42.02.09.01	0,00	0,00	0,00
Finanțarea subprogramului privind alimentarea cu apă a satelor	42.02.09.02	0,00	0,00	0,00
Finanțarea subprogramului privind canalizarea și epurarea apelor uzate	42.02.09.03	0,00	0,00	0,00
Finanțarea acțiunilor privind reducerea riscului seismic al construcțiilor existente cu destinație de locuință	42.02.10	0,00	0,00	0,00
Subvenții pentru reabilitarea termică a clădirilor de locuit	42.02.12	0,00	0,00	0,00
Subvenții pentru finanțarea programelor multianuale prioritare de mediu și gospodărire a apelor	42.02.13	2.365,80	620,36	1.745,44
Finanțarea unor cheltuieli de capital ale unităților de învățământ preuniversitar	42.02.14			0,00
Subvenții primite din Fondul Național de Dezvoltare **)	42.02.15			0,00

JUDEȚUL IAȘI  
CONSILIUL JUDEȚEAN IAȘI

Anexă la Hotărârea  
Nr. 362

Anul 2011 Luna 12 Zila 19

DENUMIREA INDICATORILOR	Cod indicator	Program actualizat an 2011	Execuție preliminară 31.12.2011	Diferențe
0	1	2	3	4(2-4)
Subvenții de la bugetul de stat către bugetele locale pentru finanțarea investițiilor în sănătate(cod 42.02.16.01+42.02.16.02+42.02.16.03)	42.02.16	1.634.00	1.586.90	47.10
Subvenții de la bugetul de stat către bugetele locale pentru finanțarea aparaturii medicale și echipamentelor de comunicații în urgență în sănătate	42.02.16.01	1.634.00	1.586.90	47.10
Subvenții de la bugetul de stat către bugetele locale pentru finanțarea reparațiilor capitale în sănătate	42.02.16.02	0.00	0.00	0.00
Subvenții de la bugetul de stat către bugetele locale pentru finanțarea altor investiții în sănătate	42.02.16.03	0.00	0.00	0.00
Subvenții pentru finalizarea lucrărilor de construcție a aszamentelor culturale	42.02.17	0.00	0.00	0.00
Subvenții din veniturile proprii ale Ministerului Sănătății către bugetele locale pentru finanțarea aparaturii medicale și echipamentelor de comunicații în urgență în sănătate	42.02.18	1.188.00	0.00	1.188.00
Subvenții din veniturile proprii ale Ministerului Sănătății către bugetele locale pentru finanțarea aparaturii medicale și echipamentelor de comunicații în urgență în sănătate	42.02.18.01	1.188.00	0.00	1.188.00
Subvenții din veniturile proprii ale Ministerului Sănătății către bugetele locale pentru finanțarea reparațiilor capitale în sănătate	42.02.18.02	0.00	0.00	0.00
Subvenții din veniturile proprii ale Ministerului Sănătății către bugetele locale pentru finanțarea altor investiții în sănătate	42.02.18.03	0.00	0.00	0.00
Subvenții către bugetele locale pentru finanțarea programului multianual de asistență tehnică pentru pregătirea proiectelor de investiții publice finanțate prin Programul operațional regional 2007-2013	42.02.19	0.00	0.00	0.00
Subvenții de la bugetul de stat către bugetele locale necesare susținerii derulării proiectelor finanțate din FEN postaderare	42.02.20	43.587.39	14.083.85	29.503.54
Subvenții primite de la bugetul de stat pentru finanțarea unor programe de interes național	42.02.51	2.187.00	0.00	2.187.00
Subvenții primite de la bugetul de stat pentru finanțarea unor programe de interes național, destinate secțiunii de dezvoltare a bugetului local	42.02.51.02	2.187.00	0.00	2.187.00
<b>B. Curente (cod 42.02.21+42.02.28+42.02.29+42.02.32+42.02.33+42.02.34 la42.02.37+42.02.40+42.02.41+42.02.42+42.02.44+42.02.45)</b>	<b>00.20</b>	<b>84.088.45</b>	<b>83.708.12</b>	<b>380.33</b>
Finanțarea drepturilor acordate persoanelor cu handicap	42.02.21	82.345.00	82.115.16	229.84
Subvenții primite din Fondul de Intervenție**)	42.02.28	0.00	0.00	0.00
Finanțarea lucrărilor de cadastru imobiliar	42.02.29	0.00	0.00	0.00
Subvenții pentru compensarea creșterilor neprevizionate ale prețurilor la combustibili	42.02.32	0.00	0.00	0.00
Sprrijin financiar pentru constituirea familiei	42.02.33	0.00	0.00	0.00
Subvenții pentru acordarea ajutorului pentru încălzirea locuinței cu lemne, cărbuni, combustibili petrolieri	42.02.34	0.00	0.00	0.00
Subvenții din bugetul de stat pentru finanțarea unităților de asistență medico-socială	42.02.35	681.10	610.30	70.80
Subvenții pentru acordarea trusoului pentru nou-născuți	42.02.36	0.00	0.00	0.00
Subvenții de la bugetul de stat către bugetele locale pentru finanțarea programelor de electrificare	42.02.37	0.00	0.00	0.00

JUDEȚUL IAȘI  
CONSILIUL JUDEȚEAN IAȘI

Anexă la Hotărârea  
Nr. 362

Anul 2011, Luna 12, Ziua 19

DENUMIREA INDICATORILOR	Cod indicator	Program actualizat an 2011	Execuție preliminară 31.12.2011	Diferențe
0	1	2	3	4(2-4)
Subvenții de la bugetul de stat către bugetele locale pentru realizarea obiectivelor de investiții în turism	42.02.40	0,00	0,00	0,00
Subvenții din bugetul de stat pentru finanțarea sănătății	42.02.41	0,00	0,00	0,00
Sume primite de administrațiile locale în cadrul programelor FLEGA implementate de APIA	42.02.42	158,35	158,35	0,00
Subvenții din bugetul de stat pentru finanțarea camerelor agricole	42.02.44	904,00	824,31	79,69
Sume primite de administrațiile locale în cadrul programelor finanțate din Fondul Social European	42.02.45	0,00	0,00	0,00
Subvenții de la bugetul de stat către bugetele locale pentru achitarea obligațiilor restante ale centralelor de termoficare	42.02.46	0,00	0,00	0,00
<b>Subvenții de la alte administrații (cod 43.02.01+43.02.04+43.02.07+43.02.08)</b>	<b>43.02</b>	<b>0,00</b>	<b>0,00</b>	<b>0,00</b>
Subvenții primite de la bugetele consiliilor județene pentru protecția copilului	43.02.01	0,00	0,00	0,00
Subvenții de la bugetul asigurărilor pentru șomaj către bugetele locale, pentru finanțarea programelor pentru ocuparea temporară a forței de muncă și subvenționarea locurilor de muncă	43.02.04	0,00	0,00	0,00
Subvenții primite de la alte bugete locale pentru instituțiile de asistență socială pentru persoanele cu handicap	43.02.07	0,00	0,00	0,00
Subvenții primite de la bugetele consiliilor locale și județene pentru ajutoare în situații de extremă dificultate (**)	43.02.08	0,00	0,00	0,00
<b>Sume FEN postaderare în contul plăților efectuate și prefinanțări (cod 45.02.01 la 45.02.05 +45.02.07+45.02.08+45.02.15+45.02.16+45.02.17+45.02.18)</b>	<b>45.02</b>	<b>76.044,53</b>	<b>28.819,63</b>	<b>47.224,90</b>
Fondul European de Dezvoltare Regională (cod 45.02.01.01+45.02.01.02+45.02.01.03)	45.02.01	75.552,73	28.769,78	46.782,95
Sume primite în contul plăților efectuate în anul curent	45.02.01.01	52.831,57	14.339,35	38.492,22
Sume primite în contul plăților efectuate în anii anteriori	45.02.01.02	714,23	1.159,06	-444,83
Prefinanțare	45.02.01.03	22.006,93	13.271,37	8.735,56
Fondul Social European (cod 45.02.02.01+45.02.02.02+45.02.02.03)	45.02.02	491,80	49,85	441,95
Sume primite în contul plăților efectuate în anul curent	45.02.02.01	326,80	0,00	326,80
Sume primite în contul plăților efectuate în anii anteriori	45.02.02.02	0,00	0,00	0,00
Prefinanțare	45.02.02.03	165,00	49,85	115,15
Fondul de Coeziune (cod 45.02.03.01+45.02.03.02+45.02.03.03)	45.02.03	0,00	0,00	0,00
Sume primite în contul plăților efectuate în anul curent	45.02.03.01			
Sume primite în contul plăților efectuate în anii anteriori	45.02.03.02			
Prefinanțare	45.02.03.03			
Fondul European Agricol de Dezvoltare Rurală (cod 45.02.04.01+45.02.04.02+45.02.04.03)	45.02.04	0,00	0,00	0,00
Sume primite în contul plăților efectuate în anul curent	45.02.04.01			
Sume primite în contul plăților efectuate în anii anteriori	45.02.04.02			
Prefinanțare	45.02.04.03			
Fondul European pentru Pescuit (cod 45.02.05.01+45.02.05.02+45.02.05.03)	45.02.05	0,00	0,00	0,00
Sume primite în contul plăților efectuate în anul curent	45.02.05.01			
Sume primite în contul plăților efectuate în anii anteriori	45.02.05.02			
Prefinanțare	45.02.05.03			

JUDEȚUL IAȘI  
CONSILIUL JUDEȚEAN IAȘI

Anexă la Hotărârea  
Nr. 362

Anul 2011 Luna 12 Zile 19

DENUMIREA INDICATORILOR	Cod indicator	Program actualizat an 2011	Execuție preliminară 31.12.2011	Diferențe
0	1	2	3	4(2-4)
Instrumentul de Asistență pentru Preaderare (cod 45.02.07.01+45.02.07.02+45.02.07.03)	45.02.07	0,00	0,00	0,00
Sume primite în contul plăților efectuate în anul curent	45.02.07.01			
Sume primite în contul plăților efectuate în anii anteriori	45.02.07.02			
Prefinanțare	45.02.07.03			
Instrumentul European de Vecinătate și Parteneriat (cod 45.02.08.01+45.02.08.02+45.02.08.03)	45.02.08	0,00	0,00	0,00
Sume primite în contul plăților efectuate în anul curent	45.02.08.01			0,00
Sume primite în contul plăților efectuate în anii anteriori	45.02.08.02			0,00
Prefinanțare	45.02.08.03			0,00
Programe comunitare finanțate în perioada 2007-2013 (cod 45.02.15.01+45.02.15.02+45.02.15.03)	45.02.15	0,00	0,00	0,00
Sume primite în contul plăților efectuate în anul curent	45.02.15.01			
Sume primite în contul plăților efectuate în anii anteriori	45.02.15.02			
Prefinanțare	45.02.15.03			
Alte facilități și instrumente postaderare (cod 45.02.16.01+45.02.16.02+45.02.16.03)	45.02.16	0,00	0,00	0,00
Sume primite în contul plăților efectuate în anul curent	45.02.16.01			
Sume primite în contul plăților efectuate în anii anteriori	45.02.16.02			
Prefinanțare	45.02.16.03			
Mecanismul financiar SEE (cod 45.02.17.01+45.02.17.02+45.02.17.03)	45.02.17	0,00	0,00	0,00
Sume primite în contul plăților efectuate în anul curent	45.02.17.01			0,00
Sume primite în contul plăților efectuate în anii anteriori	45.02.17.02			0,00
Sume primite în avans	45.02.17.03			0,00
Programul Norvegian pentru Creștere Economică și Dezvoltare Durabilă (cod 45.02.18.01+45.02.18.02+45.02.18.03)	45.02.18	0,00	0,00	0,00
Sume primite în contul plăților efectuate în anul curent	45.02.18.01			
Sume primite în contul plăților efectuate în anii anteriori	45.02.18.02			
Sume primite în avans	45.02.18.03			
<b>VENITURILE SECȚIUNII DE FUNCȚIONARE (cod 00.02+00.16+00.17) - TOTAL</b>	<b>00.01</b>	<b>251.177,58</b>	<b>272.797,37</b>	<b>-21.619,79</b>
<b>VENITURI PROPRII (00.02-11.02-37.02+00.16)</b>	<b>48.02</b>	<b>81.681,61</b>	<b>99.825,43</b>	<b>-18.143,82</b>
<b>I. VENITURI CURENTE (cod 00.03+00.12)</b>	<b>00.02</b>	<b>167.089,13</b>	<b>189.089,25</b>	<b>-22.000,12</b>
<b>A. VENITURI FISCALE (cod 00.04+00.09+00.10+00.11)</b>	<b>00.03</b>	<b>206.164,65</b>	<b>206.299,01</b>	<b>-134,36</b>
<b>A1. IMPOZIT PE VENIT, PROFIT ȘI CASTIGURI DIN CAPITAL (cod 00.05+00.06+00.07)</b>	<b>00.04</b>	<b>79.014,21</b>	<b>82.476,54</b>	<b>-3.462,33</b>
<b>A1.1. IMPOZIT PE VENIT, PROFIT ȘI CASTIGURI DIN CAPITAL DE LA PERSOANE JURIDICE (cod 01.02)</b>	<b>00.05</b>	<b>890,21</b>	<b>890,18</b>	<b>0,03</b>
<b>Impozit pe profit (cod 01.02.01)</b>	<b>01.02</b>	<b>890,21</b>	<b>890,18</b>	<b>0,03</b>
Impozit pe profit de la agenți economici 1)	01.02.01	890,21	890,18	0,03
<b>CAPITAL DE LA PERSOANE FIZICE (cod 03.02+04.02)</b>	<b>00.06</b>	<b>78.124,00</b>	<b>81.586,36</b>	<b>-3.462,36</b>
<b>Impozit pe venit (cod 03.02.17+03.02.18)</b>	<b>03.02</b>	<b>0,00</b>	<b>0,00</b>	<b>0,00</b>
Impozit pe onorariul avocaților și notarilor publici	03.02.17	0,00	0,00	0,00
Impozitul pe veniturile din transferul proprietăților imobiliare din patrimoniul personal	03.02.18	0,00	0,00	0,00
<b>Cote și sume defalcate din impozitul pe venit (cod 04.02.01+04.02.04)</b>	<b>04.02</b>	<b>78.124,00</b>	<b>81.586,36</b>	<b>-3.462,36</b>

JUDEȚUL IAȘI  
CONSILIUL JUDEȚEAN IAȘI

Anexă la Hotărârea  
Nr. 362

Anul 2011, Luna 12, Zilă 19

DENUMIREA INDICATORILOR	Cod indicator	Program actualizat an 2011	Execuție preliminară 31.12.2011	Diferențe
0	1	2	3	4(2-4)
Cote defalcate din impozitul pe venit	04.02.01	53.055,00	55.459,36	-2.404,36
Sume alocate din cotele defalcate din impozitul pe venit pentru echilibrarea bugetelor locale	04.02.04	25.069,00	26.127,00	-1.058,00
<b>A1.3. ALTE IMPOZITE PE VENIT, PROFIT SI CASTIGURI DIN CAPITAL (cod 05.02)</b>	00.07	0,00	0,00	0,00
<b>Alte impozite pe venit, profit si castiguri din capital de la persoane fizice (cod 05.02.50)</b>	05.02	0,00	0,00	0,00
Alte impozite pe venit, profit si castiguri din capital	05.02.50	0,00	0,00	0,00
<b>A2. IMPOZIT PE SALARII - TOTAL - Restante anii anteriori -</b>	06.02	0,00	0,00	0,00
Cote defalcate din impozitul pe salarii - Restante anii anteriori -	06.02.02	0,00	0,00	0,00
<b>A3. IMPOZITE SI TAXE PE PROPRIETATE (cod 07.02)</b>	00.09	0,00	0,00	0,00
<b>Impozite si taxe pe proprietate (cod 07.02.01+07.02.02+07.02.03+07.02.50)</b>	07.02	0,00	0,00	0,00
Impozit si taxa pe cladiri (cod 07.02.01.01+07.02.01.02)	07.02.01	0,00	0,00	0,00
Impozit pe cladiri de la persoane fizice *)	07.02.01.01	0,00	0,00	0,00
Impozit si taxa pe cladiri de la persoane juridice *)	07.02.01.02	0,00	0,00	0,00
Impozit si taxa pe teren (cod 07.02.02.01+07.02.02.02+07.02.02.03)	07.02.02	0,00	0,00	0,00
Impozit pe terenuri de la persoane fizice *)	07.02.02.01	0,00	0,00	0,00
Impozit si taxa pe teren de la persoane juridice *)	07.02.02.02	0,00	0,00	0,00
Impozitul pe terenul din extravilan *)	07.02.02.03	0,00	0,00	0,00
Taxe judiciare de timbru si alte taxe de timbru	07.02.03	0,00	0,00	0,00
Alte impozite si taxe pe proprietate	07.02.50	0,00	0,00	0,00
<b>A4. IMPOZITE SI TAXE PE BUNURI SI SERVICII (cod 11.02+12.02+15.02+16.02)</b>	00.10	127.150,44	123.822,47	3.327,97
<b>Sume defalcate din TVA (cod 11.02.01+11.02.02+11.02.05+11.02.06)</b>	11.02	126.329,00	122.966,59	3.362,41
Sume defalcate din taxa pe valoarea adăugată pentru finanțarea cheltuielilor descentralizate la nivelul județelor	11.02.01	90.615,00	88.189,19	2.425,81
Sume defalcate din taxa pe valoarea adăugată pentru finanțarea cheltuielilor descentralizate la nivelul comunelor, orașelor,	11.02.02	0,00	0,00	0,00
Sume defalcate din taxa pe valoarea adăugată pentru drumuri	11.02.05	17.399,00	16.462,40	936,60
Sume defalcate din taxa pe valoarea adăugată pentru echilibrarea bugetelor locale	11.02.06	18.315,00	18.315,00	0,00
<b>Alte impozite si taxe generale pe bunuri si servicii (cod 12.02.07)</b>	12.02	0,00	0,00	0,00
Taxe hoteliere	12.02.07	0,00	0,00	0,00
<b>Taxe pe servicii specifice (cod 15.02.01+15.02.50)</b>	15.02	120,00	33,29	86,71
Impozit pe spectacole	15.02.01	0,00	0,00	0,00
Alte taxe pe servicii specifice	15.02.50	120,00	33,29	86,71
<b>Taxe pe utilizarea bunurilor, autorizarea utilizării bunurilor sau pe desfasurarea de activitati (cod 16.02.02+16.02.03+16.02.50)</b>	16.02	701,44	822,59	-121,15
Impozit pe mijloacele de transport (cod 16.02.02.01+16.02.02.02)	16.02.02	700,00	795,90	-95,90
Impozit pe mijloacele de transport detinute de persoane fizice *)	16.02.02.01	40,00	47,83	-7,83
Impozit pe mijloacele de transport detinute de persoane juridice *)	16.02.02.02	660,00	748,07	-88,07
Taxe si tarife pentru eliberarea de licente si autorizatii de functionari	16.02.03	1,44	26,69	-25,25

JUDEȚUL IAȘI  
CONSILIUL JUDEȚEAN IAȘI  
Anexă la Hotărârea  
Nr. 362  
Anul 2011, Luna 12, Zile 19

DENUMIREA INDICATORILOR	Cod indicator	Program actualizat an 2011	Execuție preliminară 31.12.2011	Diferențe
0	1	2	3	4(2-4)
Alte taxe pe utilizarea bunurilor, autorizarea utilizării bunurilor sau pe desfășurare de activități	16.02.50	0,00	0,00	0,00
<b>A6. ALTE IMPOZITE SI TAXE FISCALE (cod 18.02)</b>	00.11	0,00	0,00	0,00
<b>Alte impozite si taxe fiscale (cod 18.02.50)</b>	18.02	0,00	0,00	0,00
Alte impozite si taxe	18.02.50	0,00	0,00	0,00
<b>C. VENITURI NEFISCALE (cod 00.13+00.14)</b>	00.12	-39.075,52	-17.209,76	-21.865,76
<b>C1. VENITURI DIN PROPRIETATE (cod 30.02+31.02)</b>	00.13	931,26	619,30	311,96
<b>Venituri din proprietate (cod 30.02.01+30.02.05+30.02.08+30.02.50)</b>	30.02	931,26	619,30	311,96
Varsaminte din profitul net al regiilor autonome, societăților și companiilor naționale	30.02.01	0,00	0,00	0,00
Venituri din concesiuni și închirieri	30.02.05	915,56	619,30	296,26
Venituri din dividende ( cod 30.02.08.02 )	30.02.08	15,70	0,00	15,70
Venituri din dividende de la alți platitori	30.02.08.02	15,70	0,00	15,70
Alte venituri din proprietate	30.02.50	0,00	0,00	0,00
<b>Venituri din dobanzi (cod 31.02.03)</b>	31.02	0,00	0,00	0,00
Alte venituri din dobanzi	31.02.03	0,00	0,00	0,00
<b>C2. VANZARI DE BUNURI SI SERVICII (cod 33.02+34.02+35.02+36.02+37.02)</b>	00.14	-40.006,78	-17.829,06	-22.177,72
<b>Venituri din prestări de servicii și alte activități</b>	33.02	0,00	0,00	0,00
Venituri din prestări de servicii	33.02.08	0,00	0,00	0,00
Contribuția părinților sau sustinatorilor legali pentru întreținerea copiilor în creșe	33.02.10	0,00	0,00	0,00
Contribuția persoanelor beneficiare ale cantinelor de ajutor social	33.02.12	0,00	0,00	0,00
Taxe din activități cadastrale și agricultură	33.02.24	0,00	0,00	0,00
Contribuția lunară a părinților pentru întreținerea copiilor în unitățile de protecție socială	33.02.27	0,00	0,00	0,00
Venituri din recuperarea cheltuielilor de judecată, imputații și despăgubiri	33.02.28	0,00	0,00	0,00
Alte venituri din prestări de servicii și alte activități	33.02.50	0,00	0,00	0,00
<b>Venituri din taxe administrative, eliberări permise (cod 34.02.02+34.02.50)</b>	34.02	0,00	0,00	0,00
Taxe extrajudiciare de timbru	34.02.02	0,00	0,00	0,00
Alte venituri din taxe administrative, eliberări permise	34.02.50	0,00	0,00	0,00
<b>Amenzi, penalități și confiscări (cod 35.02.01 la 35.02.03+35.02.50)</b>	35.02	24,00	4.314,07	-4.290,07
Venituri din amenzi și alte sancțiuni aplicate potrivit dispozițiilor legale	35.02.01	24,00	6,50	17,50
Penalități pentru nedepunerea sau depunerea cu întârziere a declarației de impozite și taxe	35.02.02	0,00	0,00	0,00
Incasări din valorificarea bunurilor confiscate, abandonate și alte sume constatate odată cu confiscarea potrivit legii	35.02.03	0,00	0,00	0,00
Alte amenzi, penalități și confiscări	35.02.50	0,00	4.307,57	-4.307,57
<b>Diverse venituri (cod 36.02.01+36.02.05+36.02.06+36.02.09+36.02.50)</b>	36.02	890,70	11.559,64	-10.668,94
Venituri din aplicarea prescripției extinctive	36.02.01	0,00	0,00	0,00
Varsaminte din veniturile și/sau disponibilitățile instituțiilor publice	36.02.05	450,00	438,13	11,87
Taxe speciale	36.02.06	90,70	342,90	-252,20
Venituri din ajutoare de stat recuperate	36.02.11	0,00	0,00	0,00
Alte venituri	36.02.50	350,00	10.778,61	-10.428,61

JUDEȚUL IAȘI  
CONSILIUL JUDEȚEAN IAȘI

Anexă la Hotărârea  
Nr. 362

Anul 2011 Luna 12 Zila 19

DENUMIREA INDICATORILOR	Cod indicator	Program actualizat an 2011	Execuție preliminară 31.12.2011	Diferențe
0	1	2	3	4(2-4)
<b>Transferuri voluntare, altele decat subvențiile (cod 37.02.01+37.02.03+37.02.50)</b>	<b>37.02</b>	<b>-40.921,48</b>	<b>-33.702,77</b>	<b>-7.218,71</b>
Donatii si sponsorizari	37.02.01	0,00	0,00	0,00
Vărsăminte din secțiunea de funcționare pentru finanțarea secțiunii de dezvoltare a bugetului local (cu semnul minus)	37.02.03	-93.494,28	-82.180,48	-11.313,80
Alte transferuri voluntare	37.02.50	52.572,80	48.477,71	4.095,09
<b>III. OPERAȚIUNI FINANCIARE (cod 40.02)</b>	<b>00.16</b>	<b>0,00</b>	<b>0,00</b>	<b>0,00</b>
<b>Încasări din rambursarea împrumuturilor acordate (cod 40.02.06+40.02.07+40.02.10+40.02.11+40.02.50)</b>	<b>40.02</b>	<b>0,00</b>	<b>0,00</b>	<b>0,00</b>
Încasări din rambursarea împrumuturilor pentru înființarea unor instituții și servicii publice de interes local sau a unor activități finanțate integral din venituri proprii	40.02.06	0,00	0,00	0,00
Încasări din rambursarea microcreditelor de la persoane fizice și juridice	40.02.07	0,00	0,00	0,00
Împrumuturi temporare din trezoreria statului**)	40.02.10	0,00	0,00	0,00
<b>Sume din excedentul anului precedent pentru acoperirea golurilor temporare de casă**)</b>	<b>40.02.11</b>	<b>0,00</b>	<b>0,00</b>	<b>0,00</b>
Încasări din rambursarea altor împrumuturi acordate	40.02.50	0,00	0,00	0,00
<b>IV. SUBVENȚII (cod 00.18)</b>	<b>00.17</b>	<b>84.088,45</b>	<b>83.708,12</b>	<b>380,33</b>
<b>SUBVENȚII DE LA ALTE NIVELE ALE ADMINISTRATIEI PUBLICE (cod 42.02+43.02)</b>	<b>00.18</b>	<b>84.088,45</b>	<b>83.708,12</b>	<b>380,33</b>
<b>Subvenții de la bugetul de stat (cod 00.20)</b>	<b>42.02</b>	<b>84.088,45</b>	<b>83.708,12</b>	<b>380,33</b>
<b>B. Curente(cod 42.02.21+42.02.28+42.02.29+42.02.32+42.02.33+42.02.34 la42.02.37+42.02.40+42.02.41)</b>	<b>00.20</b>	<b>84.088,45</b>	<b>83.708,12</b>	<b>380,33</b>
Finanțarea drepturilor acordate persoanelor cu handicap	42.02.21	82.345,00	82.115,16	229,84
Subvenții primite din Fondul de Interventie**)	42.02.28	0,00	0,00	0,00
Finanțarea lucrărilor de cadastru imobiliar	42.02.29	0,00	0,00	0,00
Subvenții pentru compensarea creșterilor neprevizionate ale prețurilor la combustibili	42.02.32	0,00	0,00	0,00
Sprrijin financiar pentru constituirea familiei	42.02.33	0,00	0,00	0,00
Subvenții pentru acordarea ajutorului pentru încălzirea locuinței cu lemne, cărbuni, combustibili petrolieri	42.02.34	0,00	0,00	0,00
Subvenții din bugetul de stat pentru finanțarea unităților de asistență medico-sociale	42.02.35	681,10	610,30	70,80
Subvenții pentru acordarea trusoului pentru nou-născuți	42.02.36	0,00	0,00	0,00
Subvenții de la bugetul de stat către bugetele locale pentru finanțarea programelor de electrificare	42.02.37	0,00	0,00	0,00
Subvenții de la bugetul de stat către bugetele locale pentru realizarea obiectivelor de investiții în turism	42.02.40	0,00	0,00	0,00
Subvenții din bugetul de stat pentru finanțarea sanatații	42.02.41	0,00	0,00	0,00
Sume primite de administratiile locale în cadrul programelor FEGA implementate de APIA	42.02.42	158,35	158,35	0,00
Subvenții din bugetul de stat pentru finanțarea camerelor agricole	42.02.44	904,00	824,31	79,69
Sume primite de administratiile locale în cadrul programelor finanțate din Fondul Social European	42.02.45	0,00	0,00	0,00
Subvenții de la bugetul de stat către bugetele locale pentru achitarea obligațiilor restante ale centralelor de termoficare	42.02.46	0,00	0,00	0,00
<b>Subvenții de la alte administratii (cod 43.02.01+43.02.04+43.02.07+43.02.08)</b>	<b>43.02</b>	<b>0,00</b>	<b>0,00</b>	<b>0,00</b>

JUDEȚUL IAȘI  
CONSILIUL JUDEȚEAN IAȘI  
Anexă la Hotărârea  
Nr. 362  
Anul 2011 Luna 12 Ziua 19

DENUMIREA INDICATORILOR	Cod indicator	Program actualizat an 2011	Execuție preliminară 31.12.2011	Diferențe
0	1	2	3	4(2-4)
Subvenții primite de la bugetele consiliilor județene pentru protecția copilului	43.02.01	0,00	0,00	0,00
Subvenții de la bugetul asigurărilor pentru șomaj către bugetele locale, pentru finanțarea programelor pentru ocuparea temporară a forței de muncă și subvenționarea locurilor de muncă	43.02.04	0,00	0,00	0,00
Subvenții primite de la alte bugete locale pentru instituțiile de asistență socială pentru persoanele cu handicap	43.02.07	0,00	0,00	0,00
Subvenții primite de la bugetele consiliilor locale și județene pentru ajutoare în situații de extremă dificultate **)	43.02.08	0,00	0,00	0,00
<b>VENITURILE SECȚIUNII DE DEZVOLTARE (00.02+00.15+00.16+00.17+45.02) - TOTAL</b>	<b>00.01 SD</b>	<b>220.866,99</b>	<b>146.804,51</b>	<b>74.062,48</b>
<b>VENITURII PROPRII (cod 00.02-11.02-37.02+00.15+00.16)</b>	<b>48.02</b>	<b>136,20</b>	<b>19.513,29</b>	<b>-19.377,09</b>
<b>VENITURI CURENTE (00.03+00.12)</b>	<b>00.02</b>	<b>93.494,28</b>	<b>82.180,48</b>	<b>11.313,80</b>
<b>VENITURI FISCALE (00.10)</b>	<b>00.03</b>	<b>0,00</b>	<b>0,00</b>	<b>0,00</b>
<b>A4. IMPOZITE SI TAXE PE BUNURI SI SERVICII (cod 11.02)</b>	<b>00.10</b>	<b>0,00</b>	<b>0,00</b>	<b>0,00</b>
<b>Sume defalcate din TVA (cod 11.02.07)</b>	<b>11.02</b>	<b>0,00</b>	<b>0,00</b>	<b>0,00</b>
Sume defalcate din taxa pe valoarea adăugată pentru Programul de dezvoltare a infrastructurii și a bazelor sportive din spațiul rural	11.02.07	0,00	0,00	0,00
<b>VENITURI NEFISCALE (00.14)</b>	<b>00.12</b>	<b>93.494,28</b>	<b>82.180,48</b>	<b>11.313,80</b>
<b>C2. VANZARI DE BUNURI SI SERVICII (cod 36.02+37.02)</b>	<b>00.14</b>	<b>93.494,28</b>	<b>82.180,48</b>	<b>11.313,80</b>
<b>Diverse venituri (cod 36.02.07)</b>	<b>36.02</b>	<b>0,00</b>	<b>0,00</b>	<b>0,00</b>
Varsaminte din amortizarea mijloacelor fixe	36.02.07	0,00	0,00	0,00
<b>Transferuri voluntare, altele decat subventiile (cod 37.02.04)</b>	<b>37.02</b>	<b>93.494,28</b>	<b>82.180,48</b>	<b>11.313,80</b>
Varsaminte din secțiunea de funcționare	37.02.04	93.494,28	82.180,48	11.313,80
<b>II. VENITURI DIN CAPITAL (cod 39.02)</b>	<b>00.15</b>	<b>136,20</b>	<b>149,06</b>	<b>-12,86</b>
<b>Venituri din valorificarea unor bunuri (cod 39.02.01+39.02.03+39.02.04+39.02.07+39.02.10)</b>	<b>39.02</b>	<b>136,20</b>	<b>149,06</b>	<b>-12,86</b>
Venituri din valorificarea unor bunuri ale instituțiilor publice	39.02.01	0,00	12,46	-12,46
Venituri din vânzarea locuințelor construite din fondurile statului	39.02.03	0,00	0,00	0,00
Venituri din privatizare	39.02.04	0,00	0,00	0,00
Venituri din vânzarea unor bunuri aparținând domeniului privat al statului sau al unitatilor administrativ-teritoriale	39.02.07	136,20	136,60	-0,40
Depozite speciale pentru construcții de locuințe	39.02.10	0,00	0,00	0,00
<b>III. OPERAȚIUNI FINANCIARE (cod 40.02)</b>	<b>00.16</b>	<b>0,00</b>	<b>19.364,23</b>	<b>-19.364,23</b>
Încasări din rambursarea împrumuturilor acordate (cod 40.02.13+40.02.14)	40.02	0,00	19.364,23	-19.364,23
Sume din excedentul anului precedent pentru acoperirea golurilor temporare de casă ale secțiunii de dezvoltare**)	40.02.13	0,00	0,00	0,00
Sume din excedentul bugetului local utilizate pentru finanțarea cheltuielilor secțiunii de dezvoltare	40.02.14	0,00	19.364,23	-19.364,23
<b>IV. SUBVENȚII (cod 00.18)</b>	<b>00.17</b>	<b>51.191,98</b>	<b>16.291,11</b>	<b>34.900,87</b>
<b>SUBVENȚII DE LA ALTE NIVELE ALE ADMINISTRATIEI PUBLICE (cod 42.02)</b>	<b>00.18</b>	<b>51.191,98</b>	<b>16.291,11</b>	<b>34.900,87</b>
<b>Subvenții de la bugetul de stat (cod 00.19)</b>	<b>42.02</b>	<b>51.191,98</b>	<b>16.291,11</b>	<b>34.900,87</b>
(cod 42.02.01+42.02.03 la 42.02.07+42.02.09+42.02.10+42.02.12)	00.19	51.191,98	16.291,11	34.900,87
Retehnologizarea centralelor termice și electrice de termoficare	42.02.01	0,00	0,00	0,00

JUDEȚUL IAȘI  
CONSILIUL JUDEȚEAN IAȘI  
Anexă la Hotărârea  
Nr. 362  
Anal 2011 Luna 12 Zila 19

DENUMIREA INDICATORILOR	Cod indicator	Program actualizat an 2011	Execuție preliminară 31.12.2011	Diferențe
0	1	2	3	4(2-4)
Investitii finantate partial din imprumuturi externe	42.02.03	0,00	0,00	0,00
Aeroporturi de interes local	42.02.04	0,00	0,00	0,00
Planuri si regulamente de urbanism	42.02.05	229,79	0,00	229,79
Străzi care se vor amenaja în perimetrele destinate construcțiilor de cvartale de locuințe noi	42.02.06	0,00	0,00	0,00
Finanțarea studiilor de fezabilitate aferente proiectelor SAPARD	42.02.07	0,00	0,00	0,00
Finanțarea programului de pietruire a drumurilor comunale și alimentare cu apă a satelor (cod 42.02.09.01+42.02.09.02+42.02.09.03)	42.02.09	0,00	0,00	0,00
Finanțarea subprogramului privind pietruirea, reabilitarea, modernizarea și/sau asfaltarea drumurilor de interes local clasate	42.02.09.01	0,00	0,00	0,00
Finanțarea subprogramului privind alimentarea cu apă a satelor	42.02.09.02	0,00	0,00	0,00
Finanțarea subprogramului privind canalizarea și epurarea apelor uzate	42.02.09.03	0,00	0,00	0,00
Finanțarea acțiunilor privind reducerea riscului seismic al construcțiilor existente cu destinație de locuință	42.02.10	0,00	0,00	0,00
Subvenții pentru reabilitarea termică a clădirilor de locuit	42.02.12	0,00	0,00	0,00
Subvenții pentru finanțarea programelor multianuale prioritare de mediu și gospodărire a apelor	42.02.13	2.365,80	620,36	1.745,44
Finanțarea unor cheltuieli de capital ale unităților de învățământ preuniversitar	42.02.14	0,00	0,00	0,00
Subvenții primite din Fondul Național de Dezvoltare **)	42.02.15	0,00	0,00	0,00
Subvenții de la bugetul de stat către bugetele locale pentru finanțarea investițiilor în sănătate(cod 42.02.16.01+42.02.16.02+42.02.16.03)	42.02.16	1.634,00	1.586,90	47,10
Subvenții de la bugetul de stat către bugetele locale pentru finanțarea aparaturii medicale și echipamentelor de comunicații în urgență în sănătate	42.02.16.01	1.634,00	1.586,90	47,10
Subvenții de la bugetul de stat către bugetele locale pentru finanțarea reparațiilor capitale în sănătate	42.02.16.02	0,00	0,00	0,00
Subvenții de la bugetul de stat către bugetele locale pentru finanțarea altor investiții în sănătate	42.02.16.03	0,00	0,00	0,00
Subvenții pentru finalizarea lucrărilor de construcție a asezămintelor culturale	42.02.17	0,00	0,00	0,00
Subvenții din veniturile proprii ale Ministerului Sănătății către bugetele locale pentru finanțarea investițiilor în sănătate (cod 42.02.18.01 + 42.02.18.02 + 42.02.18.03)	42.02.18	1.188,00	0,00	1.188,00
Subvenții din veniturile proprii ale Ministerului Sănătății către bugetele locale pentru finanțarea aparaturii medicale și echipamentelor de comunicații în urgență în sănătate	42.02.18.01	1.188,00	0,00	1.188,00
Subvenții din veniturile proprii ale Ministerului Sănătății către bugetele locale pentru finanțarea reparațiilor capitale în sănătate	42.02.18.02	0,00	0,00	0,00
Subvenții din veniturile proprii ale Ministerului Sănătății către bugetele locale pentru finanțarea altor investiții în sănătate	42.02.18.03	0,00	0,00	0,00
Subvenții către bugetele locale pentru finanțarea programului multianual de asistență tehnică pentru pregătirea proiectelor de investiții publice finanțate prin Programul operațional regional 2007-2013	42.02.19	0,00	0,00	0,00

JUDEȚUL IAȘI  
CONSILIUL JUDEȚEAN IAȘI  
Anexă la Hotărârea  
Nr. 362  
Anul 2011 Luna 12 Zila 19

DENUMIREA INDICATORILOR	Cod indicator	Program actualizat an 2011	Execuție preliminară 31.12.2011	Diferențe
0	1	2	3	4(2-4)
Subvenții de la bugetul de stat către bugetele locale necesare sustinerii derulării proiectelor finanțate din FEN postaderare	42.02.20	43.587,39	14.083,85	29.503,54
Subvenții primite de la bugetul de stat pentru finanțarea unor programe de interes național	42.02.51	2.187,00	0,00	2.187,00
Subvenții primite de la bugetul de stat pentru finanțarea unor programe de interes național, destinate secțiunii de dezvoltare a bugetului local	42.02.51.02	2.187,00	0,00	2.187,00
<b>Sume FEN postaderare în contul plăților efectuate și prefinanțări (cod 45.02.01 la 45.02.05 +45.02.07+45.02.08+45.02.15+45.02.16+45.02.17+45.02.18)</b>		<b>76.044,53</b>	<b>28.819,63</b>	<b>47.224,90</b>
	<b>45.02</b>			
Fondul European de Dezvoltare Regională (cod 45.02.01.01+45.02.01.02+45.02.01.03)	45.02.01	75.552,73	28.769,78	46.782,95
Sume primite în contul plăților efectuate în anul curent	45.02.01.01	52.831,57	14.339,35	38.492,22
Sume primite în contul plăților efectuate în anii anteriori	45.02.01.02	714,23	1.159,06	-444,83
Prefinanțare	45.02.01.03	22.006,93	13.271,37	8.735,56
45.02.02.01+45.02.02.02+45.02.02.03)	45.02.02	491,80	49,85	441,95
Sume primite în contul plăților efectuate în anul curent	45.02.02.01	326,80	0,00	326,80
Sume primite în contul plăților efectuate în anii anteriori	45.02.02.02	0,00	0,00	0,00
Prefinanțare	45.02.02.03	165,00	49,85	115,15
Fondul de Coeziune (cod 45.02.03.01+45.02.03.02+45.02.03.03)	45.02.03	0,00	0,00	0,00
Sume primite în contul plăților efectuate în anul curent	45.02.03.01			
Sume primite în contul plăților efectuate în anii anteriori	45.02.03.02			
Prefinanțare	45.02.03.03			
Fondul European Agricol de Dezvoltare Rurală (cod 45.02.04.01+45.02.04.02+45.02.04.03)	45.02.04	0,00	0,00	0,00
Sume primite în contul plăților efectuate în anul curent	45.02.04.01			
Sume primite în contul plăților efectuate în anii anteriori	45.02.04.02			
Prefinanțare	45.02.04.03			
Fondul European pentru Pescuit (cod 45.02.05.01+45.02.05.02+45.02.05.03)	45.02.05	0,00	0,00	0,00
Sume primite în contul plăților efectuate în anul curent	45.02.05.01			
Sume primite în contul plăților efectuate în anii anteriori	45.02.05.02			
Prefinanțare	45.02.05.03			
Instrumentul de Asistență pentru Preaderare (cod 45.02.07.01+45.02.07.02+45.02.07.03)	45.02.07	0,00	0,00	0,00
Sume primite în contul plăților efectuate în anul curent	45.02.07.01			
Sume primite în contul plăților efectuate în anii anteriori	45.02.07.02			
Prefinanțare	45.02.07.03			
Instrumentul European de Vecinătate și Parteneriat (cod 45.02.08.01+45.02.08.02+45.02.08.03)	45.02.08	0,00	0,00	0,00
Sume primite în contul plăților efectuate în anul curent	45.02.08.01			
Sume primite în contul plăților efectuate în anii anteriori	45.02.08.02			
Prefinanțare	45.02.08.03			
Programe comunitare finanțate în perioada 2007-2013 (cod 45.02.15.01+45.02.15.02+45.02.15.03)	45.02.15	0,00	0,00	0,00
Sume primite în contul plăților efectuate în anul curent	45.02.15.01			
Sume primite în contul plăților efectuate în anii anteriori	45.02.15.02			
Prefinanțare	45.02.15.03			

JUDEȚUL IAȘI  
CONSILIUL JUDEȚEAN IAȘI

Anexă la Hotărârea  
Nr. 362

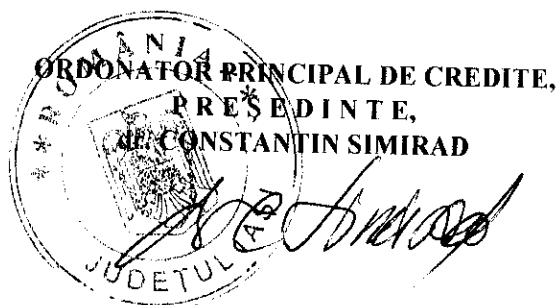
Anul 2011, Luna 12, Ziua 19

DENUMIREA INDICATORILOR	Cod indicator	Program actualizat an 2011	Execuție preliminară 31.12.2011	Diferențe
0	1	2	3	4(2-4)
Alte facilitati si instrumente postaderare (cod 45.02.16.01+45.02.16.02+45.02.16.03)	45.02.16	0.00	0.00	0.00
Sume primite în contul plăților efectuate în anul curent	45.02.16.01			
Sume primite în contul plăților efectuate în anii anteriori	45.02.16.02			
Prefinanțare	45.02.16.03			
45.02.17.01+45.02.17.02+45.02.17.03)	45.02.17	0.00	0.00	0.00
Sume primite în contul plăților efectuate în anul curent	45.02.17.01			
Sume primite în contul plăților efectuate în anii anteriori	45.02.17.02			
Sume primite în avans	45.02.17.03			
Programul Norvegian pentru Creștere Economică și Dezvoltare Durabilă (cod 45.02.18.01+45.02.18.02+45.02.18.03)	45.02.18	0.00	0.00	0.00
Sume primite în contul plăților efectuate în anul curent	45.02.18.01			
Sume primite în contul plăților efectuate în anii anteriori	45.02.18.02			
Sume primite în avans	45.02.18.03			

1) numai de la regiile autonome și societățile comerciale de subordonare locală care realizează proiecte cu finanțare externă, conform Codului fiscal

\*) Detalierea se face numai în execuție

\*\*\*) Nu se completează în etapa de planificare



Răspund în privința realității, regularității și legalității

ȘEF SERVICIU  
ec. Elena ARVINTE

*E. Arvinte*

Îmi asum responsabilitatea pentru fundamentarea, corectitudinea,  
legalitatea întocmirii acestui înscris oficial  
Consilier Serviciul Buget ec. Mihaela Irina Rață-Ilapalet

*M. Rață-Ilapalet*

E:buget/bugete2011/anexel execuție31.12.2011

JUDEȚUL IAȘI CONSILIUL JUDEȚEAN IAȘI Anexă la Hotărârea Nr. <u>362</u> Anul <u>2011</u> Luna <u>12</u> Ziua <u>19</u>
---

JUDEȚUL: IASI

Unitatea administrativ-teritorială: CONSILIUL JUDEȚEAN IASI

Formular: 11\01

Anexa nr. 1

JUDEȚUL IASI  
CONSILIUL JUDEȚEAN IASI

Anexă la Hotărârea  
Nr. 362

Anul 2011 Luna 12 Ziua 19

EXECUȚIA PRELIMINATĂ A BUGETULUI PROPRIU (LOCAL) AL CONSILIULUI JUDEȚEAN IASI LA 31.12.2011  
DETALIATĂ LA CHELTUIELI PE CAPITOLE, SUBCAPITOLE ȘI PARAGRAFE

mii lei				
DENUMIREA INDICATORILOR	Cod indicator	Program actualizat an 2011	Execuție preliminară 31.12.2011	Diferențe
0	1	2	3	4(2-3)
<b>TOTAL CHELTUIELI (od 50.02+59.02+63.02+79.02)</b>	<b>49.02</b>	<b>513.378,06</b>	<b>341.274,48</b>	<b>172.103,58</b>
<i>Partea I-a SERVICII PUBLICE GENERALE (cod 51.02+54.02+55.02+56.02)</i>				
<b>Autoritati publice si actiuni externe (cod 51.02.01)</b>	<b>50.02</b>	<b>30.720,38</b>	<b>13.572,00</b>	<b>17.148,38</b>
<i>Din total capitol:</i>	<b>51.02</b>	<b>22.905,10</b>	<b>12.016,00</b>	<b>10.889,10</b>
Autoritati executive si legislative (cod 51.02.01.03)	51.02.01	22.905,10	12.016,00	10.889,10
Autorități executive	51.02.01.03	22.905,10	12.016,00	10.889,10
<i>Alte servicii publice generale (cod 54.02.05 la 54.02.07+54.02.10+54.02.50)</i>				
<i>Din total capitol:</i>	<b>54.02</b>	<b>7.183,28</b>	<b>966,00</b>	<b>6.217,28</b>
Fond de rezerva bugetara la dispozitia autoritatilor locale	54.02.05	5.644,28	0,00	5.644,28
Fond pentru garantarea împrumuturilor externe, contractate/garantate de stat	54.02.06			
Fond pentru garantarea împrumuturilor externe, contractate/garantate de administrațiile publice locale	54.02.07			
Servicii publice comunitare de evidență a persoanelor	54.02.10	1.179,00	606,00	573,00
Alte servicii publice generale	54.02.50	360,00	360,00	0,00
<b>Tranzacții privind datoria publică și împrumuturi</b>				
	<b>55.02</b>	<b>42,00</b>	<b>0,00</b>	<b>42,00</b>
<b>Transferuri cu caracter general între diferite nivele ale administrației (cod 56.02.06+56.02.07+56.02.09)</b>				
<i>Din total capitol:</i>	<b>56.02</b>	<b>590,00</b>	<b>590,00</b>	<b>0,00</b>
Transferuri din bugetele consiliilor județene pentru finanțarea centrelor de zi pentru protecția copilului	56.02.06	590,00	590,00	0,00

DENUMIREA INDICATORILOR		Cod indicator	Program actualizat an 2011	Execuție preliminară 31.12.2011	Diferențe
0		1	2	3	4(2-3)
	Transferuri din bugetele locale pentru institutiile de asistenta sociala pentru persoanele cu handicap	56.02.07			
	Transferuri din bugetele locale către bugetul fondului de asigurări sociale de sănătate	56.02.09			
<b>Partea a II-a APARARE, ORDINE PUBLICA SI SIGURANTA NATIONALA (cod 60.02+61.02)</b>		<b>59.02</b>			
<b>Aparare (cod 60.02.02)</b>		<b>60.02</b>	<b>861,00</b>	<b>769,19</b>	<b>91,81</b>
<i>Din total capitol:</i>			<b>290,00</b>	<b>269,21</b>	<b>20,79</b>
	Aparare nationala	60.02.02	290,00	269,21	20,79
<b>Ordine publica si siguranta nationala (cod 61.02.03+61.02.05+61.02.50)</b>		<b>61.02</b>	<b>571,00</b>	<b>499,98</b>	<b>71,02</b>
<i>Din total capitol:</i>					
	Ordine publica (cod 61.02.03.04)	61.02.03	0,00	0,00	0,00
	Politie comunitara	61.02.03.04			
	Protectie civila și protecția contra incendiilor (protecție civilă nonmilitară)	61.02.05	521,00	499,98	21,02
	Alte cheltuieli în domeniul ordinii publice și siguranței naționale	61.02.50	50,00	0,00	50,00
<b>Partea a III-a CHELTUIELI SOCIAL-CULTURALE (cod 65.02+66.02+67.02+68.02)</b>		<b>63.02</b>	<b>263.903,82</b>	<b>225.387,32</b>	<b>38.516,50</b>
<b>Învatamant (cod 65.02.03 la 65.02.05+65.02.07+65.02.11+65.02.50)</b>		<b>65.02</b>	<b>45.116,30</b>	<b>37.967,09</b>	<b>7.149,21</b>
<i>Din total capitol:</i>					
	Învatamânt prescolar si primar (cod 65.02.03.01+65.02.03.02)	65.02.03	0,00	0,00	0,00
	Învatamânt prescolar	65.02.03.01			
	Învatamânt primar	65.02.03.02			
	Învatamânt secundar (cod 65.02.04.01 la 65.02.04.03)	65.02.04	0,00	0,00	0,00
	Învatamânt secundar inferior	65.02.04.01			
	Învatamânt secundar superior	65.02.04.02			
	Învatamant profesional	65.02.04.03			
	Învatamânt postliceal	65.02.05			
	Învatamânt nedefinibil prin nivel (cod 65.02.07.04)	65.02.07	45.116,30	37.967,09	7.149,21
	Învatamânt special	65.02.07.04	45.116,30	37.967,09	7.149,21

CONSILIUL JUDEȚEAN IAȘI

Anexă la hotărârea

Nr. 362

Anul 2011, Luna 12, Ziua 19

DENUMIREA INDICATORILOR		Cod indicator	Program actualizat an 2011	Execuție preliminară 31.12.2011	Diferențe
0		1	2	3	4(2-3)
	Servicii auxiliare pentru educatie (cod 65.02.11.03+65.02.11.30)	65.02.11	0,00	0,00	0,00
	Internate si cantine pentru elevi	65.02.11.03			
	Alte servicii auxiliare	65.02.11.30			
	Alte cheltuieli în domeniul invatamântului	65.02.50			
<b>Sanatate (cod 66.02.06+66.02.08+66.02.50)</b>		<b>66.02</b>	<b>26.429,24</b>	<b>6.418,44</b>	<b>20.010,80</b>
<i>Din total capitol:</i>					
	Servicii medicale in unitati sanitare cu paturi (cod 66.02.06.01+66.02.06.03)	66.02.06	22.162,54	10.728,43	11.434,11
	Spitale generale	66.02.06.01	21.481,44	10.118,13	11.363,31
	Unități medico-sociale	66.02.06.03	681,10	610,30	70,80
	Servicii de sanatate publica	66.02.08			
	Alte cheltuieli in domeniul sanatatii (cod 66.02.50.50)	66.02.50	4.266,70	-4.309,99	8.576,69
	Alte institutii si actiuni sanitare	66.02.50.50	4.266,70	-4.309,99	8.576,69
<b>Cultura, recreere si religie (cod 67.02.03+67.02.05+67.02.06+67.02.50)</b>		<b>67.02</b>	<b>30.891,05</b>	<b>28.473,60</b>	<b>2.417,45</b>
<i>Din total capitol:</i>					
	Servicii culturale (cod 67.02.03.02 la 67.02.03.08+67.02.03.12+67.02.03.30)	67.02.03	22.740,05	21.221,92	1.518,13
	Biblioteci publice comunale, orasenesti, municipale	67.02.03.02	3.440,00	3.428,33	11,67
	Muzee	67.02.03.03	2.255,00	2.033,39	221,61
	Institutii publice de spectacole si concerte	67.02.03.04	10.610,00	10.291,33	318,67
	Scoli populare de arta si meserii	67.02.03.05	597,00	597,00	0,00
	Case de cultura	67.02.03.06			
	Camine culturale	67.02.03.07			
	Centre pentru conservarea si promovarea culturii traditionale	67.02.03.08	360,00	292,40	67,60
	Consolidarea si restaurarea monumentelor istorice	67.02.03.12	5.478,05	4.579,47	898,58
	Alte servicii culturale	67.02.03.30			
	Servicii recreative si sportive (cod 67.02.05.01 la 67.02.05.03)	67.02.05	300,00	0,00	300,00
	Sport	67.02.05.01	300,00	0,00	300,00
	Tineret	67.02.05.02			
	Intretinere gradini publice, parcuri, zone verzi, baze sportive si de agrement	67.02.05.03			

JUDEȚUL IAȘI  
CONSILIUL JUDEȚEAN IAȘI

Anexă la Hotărârea

Nr. 362

Anul 2011, Luna 12, Ziua 19

DENUMIREA INDICATORILOR		Cod indicator	Program actualizat an 2011	Execuție preliminară 31.12.2011	Diferențe
0		1	2	3	4(2-3)
	Servicii religioase	67.02.06	7.851,00	7.251,68	599,32
	Alte servicii în domeniile culturii, recreerii și religiei	67.02.50			
<b>Asigurari și asistență socială (cod 68.02.04+68.02.05+68.02.06+68.02.10+68.02.11+68.02.12+68.02.15+68.02.50)</b>		<b>68.02</b>	<b>161.467,23</b>	<b>152.528,19</b>	<b>8.939,04</b>
<i>Din total capitol:</i>					
	Asistență acordată persoanelor în vârstă	68.02.04	18.581,36	13.104,29	5.477,07
	Asistență socială în caz de boli și invalidități (cod 68.02.05.02)	68.02.05	82.345,00	82.115,16	229,84
	Asistență socială în caz de invaliditate	68.02.05.02	82.345,00	82.115,16	229,84
	Asistență socială pentru familie și copii	68.02.06	58.818,00	56.068,62	2.749,38
	Ajutoare pentru locuințe	68.02.10			
	Creșe	68.02.11			
	Unități de asistență medico-socială	68.02.12	1.722,87	1.240,12	482,75
	Prevenirea excluderii sociale (cod 68.02.15.01+68.02.15.02)	68.02.15	0,00	0,00	0,00
	Ajutor social	68.02.15.01			
	Cantine de ajutor social	68.02.15.02			
	Alte cheltuieli în domeniul asigurărilor și asistenței sociale	68.02.50			
<b>Partea a IV-a SERVICII ȘI DEZVOLTARE PUBLICĂ, LOCUINTE, MEDIU ȘI APE (cod 70.02+74.02)</b>		<b>69.02</b>	<b>56.150,58</b>	<b>49.888,82</b>	<b>6.261,76</b>
<b>Locuințe, servicii și dezvoltare publică (cod 70.02.03+70.02.05 la 70.02.07+70.02.50)</b>		<b>70.02</b>	<b>6.807,07</b>	<b>3.308,42</b>	<b>3.498,65</b>
<i>Din total capitol:</i>					
	Locuințe (cod 70.02.03.01+70.02.03.30)	70.02.03	0,00	0,00	0,00
	Dezvoltarea sistemului de locuințe	70.02.03.01			
	Alte cheltuieli în domeniul locuințelor	70.02.03.30			
	Alimentare cu apă și amenajări hidrotehnice (cod 70.02.05.01+70.02.05.02)	70.02.05	1.167,53	1.167,52	0,01
	Alimentare cu apă	70.02.05.01	1.167,53	1.167,52	0,01
	Amenajări hidrotehnice	70.02.05.02			
	Iluminat public și electrificări rurale	70.02.06			
	Alimentare cu gaze naturale în localități	70.02.07			
	Alte servicii în domeniile locuințelor, serviciilor și dezvoltării comunale	70.02.50	5.639,54	2.140,90	3.498,64

JUDEȚUL IAȘI  
CONSILIUL JUDEȚEAN IAȘI

Anexă la Hotărârea  
Nr. 262

Anul 2011 Luna 12 Zila 19

DENUMIREA INDICATORILOR	Cod indicator	Program actualizat an 2011	Execuție preliminară 31.12.2011	Diferențe
0	1	2	3	4(2-3)
<b>Protectia mediului (cod 74.02.03+74.02.05+74.02.06)</b>	<b>74.02</b>	<b>49.343,51</b>	<b>46.580,40</b>	<b>2.763,11</b>
<i>Din total capitol:</i>				
Reducerea și controlul poluării	74.02.03	2.957,26	775,45	2.181,81
Salubritate si gestiunea deseurilor (cod 74.02.05.01+74.02.05.02)	74.02.05	27,28	0,00	27,28
Salubritate	74.02.05.01			
Colectarea, tratarea si distrugerea deseurilor	74.02.05.02	27,28	0,00	27,28
Canalizarea si tratarea apelor reziduale	74.02.06	46.358,97	45.804,95	554,02
<b>Partea a V-a ACTIUNI ECONOMICE (cod 80.02+81.02+83.02+84.02+87.02)</b>	<b>79.02</b>	<b>161.742,28</b>	<b>51.657,15</b>	<b>110.085,13</b>
<b>Actiuni generale economice, comerciale si de munca (cod 80.02.01)</b>	<b>80.02</b>	<b>0,00</b>	<b>0,00</b>	<b>0,00</b>
<i>Din total capitol:</i>				
Actiuni generale economice si comerciale (cod 80.02.01.06+80.02.01.09+80.02.01.10+80.02.01.30)	80.02.01	0,00	0,00	0,00
Prevenire si combatere inundatii si gheturi	80.02.01.06			
Stimulare întreprinderi mici si mijlocii	80.02.01.09			
Programe de dezvoltare regionala si sociala	80.02.01.10			
Alte cheltuieli pentru actiuni generale economice si comerciale	80.02.01.30			
<b>Combustibili si energie (cod 81.02.06+81.02.07+81.02.50)</b>	<b>81.02</b>	<b>0,00</b>	<b>0,00</b>	<b>0,00</b>
<i>Din total capitol:</i>				
Energie termica	81.02.06			
Alti combustibili	81.02.07			
Alte cheltuieli privind combustibili si energia	81.02.50			
<b>Agricultura, silvicultura, piscicultura si vanatoare (cod 83.02.03)</b>	<b>83.02</b>	<b>1.321,00</b>	<b>824,31</b>	<b>496,69</b>
<i>Din total capitol:</i>				
Agricultura (cod 83.02.03.03+83.02.03.07+83.02.03.30)	83.02.03	1.321,00	824,31	496,69
Protecția plantelor și carantină fitosanitară	83.02.03.03			
Camere agricole	83.02.03.07	904,00	824,31	79,69
Alte cheltuieli în domeniul agriculturii	83.02.03.30	417,00	0,00	417,00
<b>Transporturi (cod 84.02.03+84.02.06+84.02.50)</b>	<b>84.02</b>	<b>152.377,32</b>	<b>48.785,96</b>	<b>103.591,36</b>

CONSILIUL JUDEȚEAN IAȘI

Annexă la Hotărârea

nr. 362

Anul 2011 Luna 12 Zile 19

DENUMIREA INDICATORILOR	Cod indicator	Program actualizat an 2011	Execuție preliminară 31.12.2011	Diferențe
0	1	2	3	4(2-3)
<i>Din total capitol:</i>				
Transport rutier (cod 84.02.03.01 la 84.02.03.03)				
Drumuri si poduri	84.02.03	137.922,12	42.034,37	95.887,75
Transport în comun	84.02.03.01	137.922,12	42.034,37	95.887,75
Strazi	84.02.03.02			
Transport aerian (cod 84.02.06.02)	84.02.03.03			
Aviata civila	84.02.06	14.455,20	6.751,59	7.703,61
Alte cheltuieli în domeniul transporturilor	84.02.06.02	14.455,20	6.751,59	7.703,61
	84.02.50			
<b>Alte actiuni economice (cod 87.02.01+87.02.03 la 87.02.05+87.02.50)</b>	<b>87.02</b>	<b>8.043,96</b>	<b>2.046,88</b>	<b>5.997,08</b>
<i>Din total capitol:</i>				
Fondul Român de Dezvoltare Sociala	87.02.01			
Zone libere	87.02.03			
Turism	87.02.04			
Proiecte de dezvoltare multifunctionale	87.02.05			
Alte actiuni economice	87.02.50	8.043,96	2.046,88	5.997,08
<b>VII. REZERVE, EXCEDENT / DEFICIT</b>	<b>96.02</b>			
REZERVE	97.02			
EXCEDENT (cod 00.01-49.02)	98.02		78.327,40	-78.327,40
DEFICIT <sup>1)</sup> (cod 49.02-00.01)	99.02	41.333,49		41.333,49
<b>CHELTUIELILE SECȚIUNII DE FUNCȚIONARE (cod 50.02+59.02+63.02+69.02+79.02)</b>	<b>49.02</b>	<b>251.177,58</b>	<b>220.363,64</b>	<b>30.813,94</b>
<b>Partea I-a SERVICII PUBLICE GENERALE (cod 51.02+54.02+55.02+56.02)</b>	<b>50.02</b>	<b>25.945,26</b>	<b>9.357,00</b>	<b>16.588,26</b>
<b>Autoritati publice si actiuni externe (cod 51.02.01)</b>	<b>51.02</b>	<b>18.129,98</b>	<b>7.801,00</b>	<b>10.328,98</b>
<i>Din total capitol:</i>				
Autoritati executive si legislative (cod 51.02.01.03)	51.02.01	18.129,98	7.801,00	10.328,98
Autorități executive	51.02.01.03	18.129,98	7.801,00	10.328,98
<b>Alte servicii publice generale (cod 54.02.05 la 54.02.07+54.02.10+54.02.50)</b>	<b>54.02</b>	<b>7.183,28</b>	<b>966,00</b>	<b>6.217,28</b>
<i>Din total capitol:</i>				

CONSILIUL LOCAL AL COMUNEI TÂMBULEA

Avizată la Hidrăreala

№ 362

2011 Luna 12 Zila 19

DENUMIREA INDICATORILOR		Cod indicator	Program actualizat an 2011	Execuție preliminară 31.12.2011	Diferențe
0		1	2	3	4(2-3)
	Fond de rezerva bugetara la dispozitia autoritatilor locale	54.02.05	5.644,28	0,00	5.644,28
	Fond pentru garantarea împrumuturilor externe, contractate/garantate de stat	54.02.06			
	Fond pentru garantarea împrumuturilor externe, contractate/garantate de administrațiile publice locale	54.02.07			
	Servicii publice comunitare de evidență a persoanelor	54.02.10	1.179,00	606,00	573,00
	Alte servicii publice generale	54.02.50	360,00	360,00	0,00
	<b>Tranzacții privind datoria publică și împrumuturi</b>	<b>55.02</b>	<b>42,00</b>	<b>0,00</b>	<b>42,00</b>
	<b>Transferuri cu caracter general între diferite nivele ale administrației</b>	<b>56.02</b>	<b>590,00</b>	<b>590,00</b>	<b>0,00</b>
	<i>Din total capitol:</i>				
	Transferuri din bugetele consiliilor județene pentru finanțarea centrelor de zi pentru protecția copilului	56.02.06	590,00	590,00	0,00
	persoanele cu handicap	56.02.07			
	Transferuri din bugetele locale către bugetul fondului de asigurări sociale de sănătate	56.02.09			
	<b>Partea a II-a APARARE, ORDINE PUBLICA SI SIGURANTA NATIONALA (cod 60.02+61.02)</b>	<b>59.02</b>	<b>861,00</b>	<b>769,19</b>	<b>91,81</b>
	<b>Aparare (cod 60.02.02)</b>	<b>60.02</b>	<b>290,00</b>	<b>269,21</b>	<b>20,79</b>
	<i>Din total capitol:</i>				
	Aparare nationala	60.02.02	290,00	269,21	20,79
	<b>Ordine publica si siguranta nationala (cod 61.02.03+61.02.05+61.02.50)</b>	<b>61.02</b>	<b>571,00</b>	<b>499,98</b>	<b>71,02</b>
	<i>Din total capitol:</i>				
	Ordine publica (cod 61.02.03.04)	61.02.03	0,00	0,00	0,00
	Politie comunitara	61.02.03.04			
	Protectie civila și protecția contra incendiilor (protecție civilă nonmilitară)	61.02.05	521,00	499,98	21,02
	Alte cheltuieli în domeniul ordinii publice și siguranței naționale	61.02.50	50,00	0,00	50,00

Județul Iași  
 CONSILIUL JUDEȚEAN IAȘI  
 Anexă la Hotărârea  
 Nr. 362  
 Anul 2011, Luna 12, Ziua 19

DENUMIREA INDICATORILOR	Cod indicator	Program actualizat an 2011	Execuție preliminară 31.12.2011	Diferențe
0	1	2	3	4(2-3)
<b>Partea a III-a CHELTUIELI SOCIAL-CULTURALE (cod 65.02+66.02+67.02+68.02)</b>	<b>63.02</b>	<b>196.154,15</b>	<b>190.388,76</b>	<b>5.765,39</b>
<b>Invatamant (cod 65.02.03 la 65.02.05+65.02.07+65.02.11+65.02.50)</b>	<b>65.02</b>	<b>18.424,30</b>	<b>16.662,11</b>	<b>1.762,19</b>
<i>Din total capitol:</i>				
Invatamânt prescolar si primar (cod 65.02.03.01+65.02.03.02)	65.02.03	0,00	0,00	0,00
Invatamânt prescolar	65.02.03.01			
Invatamânt primar	65.02.03.02			
Invatamânt secundar (cod 65.02.04.01 la 65.02.04.03)	65.02.04	0,00	0,00	0,00
Invatamânt secundar inferior	65.02.04.01			
Invatamânt secundar superior	65.02.04.02			
Invatamant profesional	65.02.04.03			
Invatamânt postliceal	65.02.05			
Invatamânt nedefinibil prin nivel (cod 65.02.07.04)	65.02.07	18.424,30	16.662,11	1.762,19
Invatamânt special	65.02.07.04	18.424,30	16.662,11	1.762,19
Servicii auxiliare pentru educatie (cod 65.02.11.03+65.02.11.30)	65.02.11	0,00	0,00	0,00
Internate si cantine pentru elevi	65.02.11.03			
Alte servicii auxiliare	65.02.11.30			
Alte cheltuieli in domeniul invatamântului	65.02.50			
<b>Sanatate (cod 66.02.06+66.02.08+66.02.50)</b>	<b>66.02</b>	<b>2.039,93</b>	<b>1.222,08</b>	<b>817,85</b>
<i>Din total capitol:</i>				
Servicii medicale in unitati sanitare cu paturi (cod 66.02.06.01+66.02.06.03)	66.02.06	2.039,93	1.222,08	817,85
Spitale generale	66.02.06.01	1.358,83	1.358,83	0,00
Unități medico-sociale	66.02.06.03	681,10	610,30	70,80
Servicii de sanatate publica	66.02.08			
Alte cheltuieli in domeniul sanatatii (cod 66.02.50.50)	66.02.50	0,00	0,00	0,00
Alte institutii si actiuni sanitare	66.02.50.50			
<b>Cultura, recreere si religie (cod 67.02.03+67.02.05+67.02.06+67.02.50)</b>	<b>67.02</b>	<b>25.279,98</b>	<b>23.790,84</b>	<b>1.489,14</b>
<i>Din total capitol:</i>				
Servicii culturale (cod 67.02.03.02 la 67.02.03.08+67.02.03.12+67.02.03.30)	67.02.03	17.128,98	16.539,16	589,82

Județul Iași  
CONSILIUL JUDEȚEAN IAȘI

Anexă la Hotărârea

Nr. 362

Anul 2011 Luna 12 Ziua 19

DENUMIREA INDICATORILOR		Cod indicator	Program actualizat an 2011	Execuție preliminară 31.12.2011	Diferențe
0		1	2	3	4(2-3)
	Biblioteci publice comunale, orasenesti, municipale	67.02.03.02	3.440,00	3.428,33	11,67
	Muzee	67.02.03.03	2.255,00	2.033,39	221,61
	Instituti publice de spectacole si concerte	67.02.03.04	10.476,98	10.188,04	288,94
	Scoli populare de arta si meserii	67.02.03.05	597,00	597,00	0,00
	Casa de cultura	67.02.03.06			
	Camine culturale	67.02.03.07			
	Centre pentru conservarea si promovarea culturii traditionale	67.02.03.08	360,00	292,40	67,60
	Consolidarea si restaurarea monumentelor istorice	67.02.03.12			
	Alte servicii culturale	67.02.03.30			
	Servicii recreative si sportive (cod 67.02.05.01 la 67.02.05.03)	67.02.05			
	Sport	67.02.05.01	300,00	0,00	300,00
	Tineret	67.02.05.01	300,00	0,00	300,00
	Intretinere gradini publice, parcuri, zone verzi, baze sportive si de agrement	67.02.05.02			
	Servicii religioase	67.02.05.03			
	Alte servicii in domeniile culturii, recreerii si religici	67.02.06	7.851,00	7.251,68	599,32
		67.02.50			
<b>Asigurari si asistenta sociala (cod 68.02.04+68.02.05+68.02.06+68.02.10+68.02.11+68.02.12+68.02.15+68.02.50)</b>		<b>68.02</b>	<b>150.409,94</b>	<b>148.713,73</b>	<b>1.696,21</b>
<i>Din total capitol:</i>					
	Asistenta acordata persoanelor in varsta	68.02.04	10.978,00	10.088,51	889,49
	Asistenta sociala in caz de boli si invaliditati (cod 68.02.05.02)	68.02.05	82.345,00	82.115,16	229,84
	Asistenta sociala in caz de invaliditate	68.02.05.02	82.345,00	82.115,16	229,84
	Asistenta sociala pentru familie si copii	68.02.06	55.732,00	55.269,94	462,06
	Ajutoare pentru locuinte	68.02.10			
	Creșe	68.02.11			
	Unități de asistență medico-sociala	68.02.12	1.354,94	1.240,12	114,82
	Prevenirea excluderii sociale (cod 68.02.15.01+68.02.15.02)	68.02.15	0,00	0,00	0,00
	Ajutor social	68.02.15.01			
	Cantine de ajutor social	68.02.15.02			
	Alte cheltuieli in domeniul asigurarilor si asistentei sociale	68.02.50			

Județul Iași  
 Consiliul Județean Iași  
 Anexă la Hotărârea  
 Nr. 362  
 Anul 2011 Luna 12 Ziua 19

DENUMIREA INDICATORILOR	Cod indicator	Program actualizat an 2011	Execuție preliminară 31.12.2011	Diferențe
0	1	2	3	4(2-3)
<b>Partea a IV-a SERVICII SI DEZVOLTARE PUBLICA, LOCUINTE, MEDIU SI APE (cod 70.02+74.02)</b>	<b>69.02</b>			
<b>Locuinte, servicii si dezvoltare publica (cod 70.02.03+70.02.05 la 70.02.07+70.02.50)</b>	<b>70.02</b>	<b>890,21</b>	<b>890,18</b>	<b>0,03</b>
<i>Din total capitol:</i>		<b>587,53</b>	<b>587,52</b>	<b>0,01</b>
Locuinte (cod 70.02.03.01+70.02.03.30)	70.02.03	0,00	0,00	0,00
Dezvoltarea sistemului de locuinte	70.02.03.01			
Alte cheltuieli in domeniul locuintelor	70.02.03.30			
Alimentare cu apa si amenajari hidrotehnice (cod 70.02.05.01+70.02.05.02)	70.02.05	587,53	587,52	0,01
Alimentare cu apa	70.02.05.01	587,53	587,52	0,01
Amenajari hidrotehnice	70.02.05.02			
Iluminat public si electrificari rurale	70.02.06			
Alimentare cu gaze naturale in localitati	70.02.07			
Alte servicii in domeniile locuintelor, serviciilor si dezvoltarii comunale	70.02.50	0,00	0,00	0,00
<b>Protectia mediului (cod 74.02.03+74.02.05+74.02.06)</b>	<b>74.02</b>	<b>302,68</b>	<b>302,66</b>	<b>0,02</b>
<i>Din total capitol:</i>				
Reducerea și controlul poluării	74.02.03			
Salubritate si gestiunea deseurilor (cod 74.02.05.01+74.02.05.02)	74.02.05	0,00	0,00	0,00
Salubritate	74.02.05.01			
Colectarea, tratarea si distrugerea deseurilor	74.02.05.02			
Canalizarea si tratarea apelor reziduale	74.02.06	302,68	302,66	0,02
<b>Partea a V-a ACTIUNI ECONOMICE (cod 80.02+81.02+83.02+84.02+87.02)</b>	<b>79.02</b>	<b>27.326,96</b>	<b>18.958,51</b>	<b>8.368,45</b>
<b>Actiuni generale economice, comerciale si de munca (cod 80.02.01)</b>	<b>80.02</b>	<b>0,00</b>	<b>0,00</b>	<b>0,00</b>
<i>Din total capitol:</i>				
Actiuni generale economice si comerciale (cod 80.02.01.06+80.02.01.09+80.02.01.10+80.02.01.30)	80.02.01	0,00	0,00	0,00
Prevenire si combatere inundatii si gheturi	80.02.01.06			
Stimulare întreprinderi mici si mijlocii	80.02.01.09			
Programe de dezvoltare regionala si sociala	80.02.01.10			
Alte cheltuieli pentru actiuni generale economice si comerciale	80.02.01.30			

CONSILIUL JUDEȚEAN IAȘI  
 Anexa la Hotărârea  
 Nr. 262  
 Anul 2011, Luna 12, Ziua 19

DENUMIREA INDICATORILOR	Cod indicator	Program actualizat an 2011	Execuție preliminară 31.12.2011	Diferențe
0	1	2	3	4(2-3)
<b>Combustibili si energie (cod 81.02.06+81.02.07+81.02.50)</b>	<b>81.02</b>	<b>0,00</b>	<b>0,00</b>	<b>0,00</b>
<i>Din total capitol:</i>				
Energie termica	81.02.06			
Alti combustibili	81.02.07			
Alte cheltuieli privind combustibili si energia	81.02.50			
<b>Agricultura, silvicultura, piscicultura si vanatoare (cod 83.02.03)</b>	<b>83.02</b>	<b>904,00</b>	<b>824,31</b>	<b>79,69</b>
<i>Din total capitol:</i>				
Agricultura (cod 83.02.03.03+83.02.03.07+83.02.03.30)	83.02.03	904,00	824,31	79,69
Protecția plantelor și carantină fitosanitară	83.02.03.03			
Camere agricole	83.02.03.07	904,00	824,31	79,69
Alte cheltuieli în domeniul agriculturii	83.02.03.30			
<b>Transporturi (cod 84.02.03+84.02.06+84.02.50)</b>	<b>84.02</b>	<b>18.379,00</b>	<b>16.086,78</b>	<b>2.292,22</b>
<i>Din total capitol:</i>				
Transport rutier (cod 84.02.03.01 la 84.02.03.03)	84.02.03	15.194,00	13.993,79	1.200,21
Drumuri si poduri	84.02.03.01	15.194,00	13.993,79	1.200,21
Transport în comun	84.02.03.02			
Strazi	84.02.03.03			
Transport aerian (cod 84.02.06.02)	84.02.06	3.185,00	2.092,99	1.092,01
Aviatia civila	84.02.06.02	3.185,00	2.092,99	1.092,01
Alte cheltuieli în domeniul transporturilor	84.02.50			
<b>Alte actiuni economice (cod 87.02.01+87.02.03 la 87.02.05+87.02.50)</b>	<b>87.02</b>	<b>8.043,96</b>	<b>2.047,42</b>	<b>5.996,54</b>
<i>Din total capitol:</i>				
Fondul Român de Dezvoltare Sociala	87.02.01			
Zone libere	87.02.03			
Turism	87.02.04			
Proiecte de dezvoltare multifunctionale	87.02.05			
Alte actiuni economice	87.02.50	8.043,96	2.047,42	5.996,54
<b>VII. REZERVE, EXCEDENT / DEFICIT</b>	<b>96.02</b>			

JUDEȚUL IAȘI  
CONSILIUL JUDEȚEAN IAȘI

Anexă la Hotărârea

Nr. 362

Anul 2011 Luna 12 Ziua 19

DENUMIREA INDICATORILOR	Cod indicator	Program actualizat an 2011	Execuție preliminară 31.12.2011	Diferențe
0	1	2	3	4(2-3)
REZERVE	97.02			
EXCEDENT (cod 00.01-49.02)	98.02	0,00	52.433,73	-52.433,73
DEFICIT <sup>1)</sup> (cod 49.02-00.01)	99.02	0,00	0,00	0,00
<b>CHELTUIELILE SECȚIUNII DE DEZVOLTARE (cod 50.02+59.02+63.02+69.02+79.02)</b>	<b>49.02</b>	<b>262.200,48</b>	<b>120.910,84</b>	<b>141.289,64</b>
<i>Partea I-a SERVICII PUBLICE GENERALE (cod 51.02+54.02)</i>				
<b>Autoritati publice si actiuni externe (cod 51.02.01)</b>	<b>50.02</b>	4.775,12	4.215,00	560,12
<i>Din total capitol:</i>	<b>51.02</b>	4.775,12	4.215,00	560,12
Autoritati executive si legislative (cod 51.02.01.03)	51.02.01	4.775,12	4.215,00	560,12
Autorități executive	51.02.01.03	4.775,12	4.215,00	560,12
<b>Alte servicii publice generale (cod 54.02.05 la 54.02.07+54.02.10+54.02.50)</b>	<b>54.02</b>	0,00	0,00	0,00
<i>Din total capitol:</i>				
Fond de rezerva bugetara la dispozitia autoritatilor locale	54.02.05			
Fond pentru garantarea împrumuturilor externe, contractate/garantate de stat	54.02.06			
Fond pentru garantarea împrumuturilor externe, contractate/garantate de administrațiile publice locale	54.02.07			
Servicii publice comunitare de evidență a persoanelor	54.02.10			
Alte servicii publice generale	54.02.50			
<i>Partea a II-a APARARE, ORDINE PUBLICA SI SIGURANTA NATIONALA (cod 60.02+61.02)</i>				
<b>Aparare (cod 60.02.02)</b>	<b>60.02</b>	0,00	0,00	0,00
<i>Din total capitol:</i>		0,00	0,00	0,00
Aparare nationala	60.02.02			
<b>Ordine publica si siguranta nationala (cod 61.02.03+61.02.05+61.02.50)</b>	<b>61.02</b>	0,00	0,00	0,00
<i>Din total capitol:</i>				
Ordine publica (cod 61.02.03.04)	61.02.03	0,00	0,00	0,00

JUDEȚUL IASI  
CONSILIUL JUDEȚEAN IASI

Anexă la Hotărârea

Nr. 262

Anul 2011, Luna 12, Ziua 19

DENUMIREA INDICATORILOR		Cod indicator	Program actualizat an 2011	Execuție preliminară 31.12.2011	Diferențe
0		1	2	3	4(2-3)
	Politie comunitara	61.02.03.04			
	Protectie civila și protecția contra incendiilor (protecție civilă nonmilitară)	61.02.05			
	Alte cheltuieli în domeniul ordinii publice și siguranței naționale	61.02.50			
<b>Partea a III-a CHELTUIELI SOCIAL-CULTURALE (cod 65.02+66.02+67.02+68.02)</b>		<b>63.02</b>	<b>67.749,67</b>	<b>34.998,56</b>	<b>32.751,11</b>
<b>Invatamant (cod 65.02.03 la 65.02.05+65.02.07+65.02.11+65.02.50)</b>		<b>65.02</b>	<b>26.692,00</b>	<b>21.304,98</b>	<b>5.387,02</b>
<i>Din total capitol:</i>					
	Învatamânt prescolar si primar (cod 65.02.03.01+65.02.03.02)	65.02.03	0,00	0,00	0,00
	Învatamânt prescolar	65.02.03.01			
	Învatamânt primar	65.02.03.02			
	Învatamânt secundar (cod 65.02.04.01 la 65.02.04.03)	65.02.04	0,00	0,00	0,00
	Învatamânt secundar inferior	65.02.04.01			
	Învatamânt secundar superior	65.02.04.02			
	Invatamant profesional	65.02.04.03			
	Învatamânt postliceal	65.02.05			
	Învatamânt nedefinibil prin nivel (cod 65.02.07.04)	65.02.07	26.692,00	21.304,98	5.387,02
	Învatamânt special	65.02.07.04	26.692,00	21.304,98	5.387,02
	Servicii auxiliare pentru educatie (cod 65.02.11.03+65.02.11.30)	65.02.11	0,00	0,00	0,00
	Internate si cantine pentru elevi	65.02.11.03			
	Alte servicii auxiliare	65.02.11.30			
	Alte cheltuieli în domeniul învățământului	65.02.50			
<b>Sanatate (cod 66.02.06+66.02.08+66.02.50)</b>		<b>66.02</b>	<b>24.389,31</b>	<b>5.196,36</b>	<b>19.192,95</b>
<i>Din total capitol:</i>					
	Servicii medicale in unitati sanitare cu paturi (cod 66.02.06.01+66.02.06.03)	66.02.06	20.122,61	9.506,35	10.616,26
	Spitale generale	66.02.06.01	20.122,61	9.506,35	10.616,26
	Unități medico-sociale	66.02.06.03			
	Servicii de sanatate publica	66.02.08			
	Alte cheltuieli in domeniul sanatatii (cod 66.02.50.50)	66.02.50	4.266,70	-4.309,99	8.576,69
	Alte institutii si actiuni sanitare	66.02.50.50	4.266,70	-4.309,99	8.576,69

JUDEȚUL IAȘI  
 CONSILIUL JUDEȚEAN IAȘI  
 Anexă la Hotărârea  
 Nr. 362  
 Anul 2011 Luna 12 Ziua 19

DENUMIREA INDICATORILOR	Cod indicator	Program actualizat an 2011	Execuție preliminară 31.12.2011	Diferențe
0	1	2	3	4(2-3)
<b>Cultura, recreere si religie (cod 67.02.03+67.02.05+67.02.06+67.02.50)</b>	<b>67.02</b>	<b>5.611,07</b>	<b>4.682,76</b>	<b>928,31</b>
<i>Din total capitol:</i>				
Servicii culturale (cod 67.02.03.02 la 67.02.03.08+67.02.03.12+67.02.03.30)	67.02.03	5.611,07	4.682,76	928,31
Biblioteci publice comunale, orasenesti, municipale	67.02.03.02			
Muzee	67.02.03.03			
Institutii publice de spectacole si concerte	67.02.03.04	133,02	103,29	29,73
Scoli populare de arta si meserii	67.02.03.05			
Case de cultura	67.02.03.06			
Camine culturale	67.02.03.07			
Centre pentru conservarea si promovarea culturii traditionale	67.02.03.08			
Consolidarea si restaurarea monumentelor istorice	67.02.03.12	5.478,05	4.579,47	898,58
Alte servicii culturale	67.02.03.30			
Servicii recreative si sportive (cod 67.02.05.01 la 67.02.05.03)	67.02.05	0,00	0,00	0,00
Sport	67.02.05.01			
Tineret	67.02.05.02			
Intretinere gradini publice, parcuri, zone verzi, baze sportive si de agrement	67.02.05.03			
Servicii religioase	67.02.06			
Alte servicii în domeniile culturii, recreerii si religiei	67.02.50			
<b>Asigurari si asistenta sociala (cod 68.02.04+68.02.05+68.02.06+68.02.10+68.02.11+68.02.12+68.02.15+68.02.16)</b>	<b>68.02</b>	<b>11.057,29</b>	<b>3.814,46</b>	<b>7.242,83</b>
<i>Din total capitol:</i>				
Asistenta acordata persoanelor in varsta	68.02.04	7.603,36	3.015,78	4.587,58
Asistenta sociala in caz de boli si invaliditati (cod 68.02.05.02)	68.02.05	0,00	0,00	0,00
Asistenta sociala in caz de invaliditate	68.02.05.02			
Asistenta sociala pentru familie si copii	68.02.06	3.086,00	798,68	2.287,32
Ajutoare pentru locuinte	68.02.10			
Creșe	68.02.11			
Unități de asistență medico-sociale	68.02.12			
Prevenirea excluderii sociale (cod 68.02.15.01+68.02.15.02)	68.02.15	0,00	0,00	0,00
Ajutor social	68.02.15.01			

JUDEȚUL IAȘI  
CONSILIUL JUDEȚEAN IAȘI

Anexă la înțelegerea  
Nr. 362

Anul 2011, Luna 12, Ziua 19

DENUMIREA INDICATORILOR		Cod indicator	Program actualizat an 2011	Execuție preliminară 31.12.2011	Diferențe
0		1	2	3	4(2-3)
	Cantine de ajutor social	68.02.15.02			
	Alte cheltuieli in domeniul asigurarilor si asistentei sociale	68.02.50	367,93	0,00	367,93
<b>Partea a IV-a SERVICII SI DEZVOLTARE PUBLICA, LOCUINTE, MEDIU SI APE (cod 70.02+74.02)</b>		<b>69.02</b>	<b>55.260,37</b>	<b>48.998,64</b>	<b>6.261,73</b>
<b>Locuinte, servicii si dezvoltare publica (cod 70.02.03+70.02.05 la 70.02.07+70.02.50)</b>		<b>70.02</b>	<b>6.219,54</b>	<b>2.720,90</b>	<b>3.498,64</b>
<i>Din total capitol:</i>					
	Locuinte (cod 70.02.03.01+70.02.03.30)	70.02.03	0,00	0,00	0,00
	Dezvoltarea sistemului de locuinte	70.02.03.01			
	Alte cheltuieli in domeniul locuintelor	70.02.03.30			
	Alimentare cu apa si amenajari hidrotehnice (cod 70.02.05.01+70.02.05.02)	70.02.05	580,00	580,00	0,00
	Alimentare cu apa	70.02.05.01	580,00	580,00	0,00
	Amenajari hidrotehnice	70.02.05.02			
	Iluminat public si electrificari rurale	70.02.06			
	Alimentare cu gaze naturale in localitati	70.02.07			
	Alte servicii in domeniile locuintelor, serviciilor si dezvoltarii comunale	70.02.50	5.639,54	2.140,90	3.498,64
<b>Protectia mediului (cod 74.02.03+74.02.05+74.02.06)</b>		<b>74.02</b>	<b>49.040,83</b>	<b>46.277,74</b>	<b>2.763,09</b>
<i>Din total capitol:</i>					
	Reducerea și controlul poluării	74.02.03	2.957,26	775,45	2.181,81
	Salubritate si gestiunea deseurilor (cod 74.02.05.01+74.02.05.02)	74.02.05	27,28	0,00	27,28
	Salubritate	74.02.05.01			
	Colectarea, tratarea si distrugerea deseurilor	74.02.05.02	27,28	0,00	27,28
	Canalizarea si tratarea apelor reziduale	74.02.06	46.056,29	45.502,29	554,00
<b>Partea a V-a ACTIUNI ECONOMICE (cod 80.02+81.02+83.02+84.02+87.02)</b>		<b>79.02</b>	<b>134.415,32</b>	<b>32.698,64</b>	<b>101.716,68</b>
<b>Actiuni generale economice, comerciale si de munca (cod 80.02.01)</b>		<b>80.02</b>	<b>0,00</b>	<b>0,00</b>	<b>0,00</b>
<i>Din total capitol:</i>					
	Actiuni generale economice si comerciale (cod 80.02.01.06+80.02.01.09+80.02.01.10+80.02.01.30)	80.02.01	0,00	0,00	0,00
	Prevenire si combatere inundatii si gheturi	80.02.01.06			
	Stimulare întreprinderi mici si mijlocii	80.02.01.09			

Județul Iași  
CONSILIUL JUDEȚEAN IAȘI

Anexă la Hotărârea

Nr. 362

Anul 2011, Luna 12, Zile 19

DENUMIREA INDICATORILOR		Cod indicator	Program actualizat an 2011	Execuție preliminară 31.12.2011	Diferențe
0		1	2	3	4(2-3)
	Programe de dezvoltare regionala si sociala	80.02.01.10			
	Alte cheltuieli pentru actiuni generale economice si comerciale	80.02.01.30			
<b>Combustibili si energie (cod 81.02.06+81.02.07+81.02.50)</b>		<b>81.02</b>	0,00	0,00	0,00
<i>Din total capitol:</i>					
	Energie termica	81.02.06			
	Alti combustibili	81.02.07			
	Alte cheltuieli privind combustibili si energia	81.02.50			
<b>Agricultura, silvicultura, piscicultura si vanatoare (cod 83.02.03)</b>		<b>83.02</b>	<b>417,00</b>	<b>0,00</b>	<b>417,00</b>
<i>Din total capitol:</i>					
	Agricultura (cod 83.02.03.03+83.02.03.07+83.02.03.30)	83.02.03	417,00	0,00	417,00
	Protecția plantelor și carantină fitosanitară	83.02.03.03			
	Camere agricole	83.02.03.07			
	Alte cheltuieli în domeniul agriculturii	83.02.03.30	417,00	0,00	417,00
<b>Transporturi (cod 84.02.03+84.02.06+84.02.50)</b>		<b>84.02</b>	<b>133.998,32</b>	<b>32.699,18</b>	<b>101.299,14</b>
<i>Din total capitol:</i>					
	Transport rutier (cod 84.02.03.01 la 84.02.03.03)	84.02.03			0,00
	Drumuri si poduri	84.02.03.01	122.728,12	26.147,59	96.580,53
	Transport în comun	84.02.03.02	122.728,12	26.147,59	96.580,53
	Strazi	84.02.03.03			
	Transport aerian (cod 84.02.06.02)	84.02.06	11.270,20	6.551,59	4.718,61
	Aviatiia civila	84.02.06.02	11.270,20	6.551,59	4.718,61
	Alte cheltuieli in domeniul transporturilor	84.02.50			
<b>Alte actiuni economice (cod 87.02.01+87.02.03 la 87.02.05+87.02.50)</b>		<b>87.02</b>	<b>0,00</b>	<b>-0,54</b>	<b>0,54</b>
<i>Din total capitol:</i>					
	Fondul Român de Dezvoltare Sociala	87.02.01			
	Zone libere	87.02.03			
	Turism	87.02.04			
	Proiecte de dezvoltare multifunctionale	87.02.05			


JUDEȚUL IAȘI  
CONSILIUL JUDEȚEAN IAȘI  
Anexă la Hotărârea  
Nr. 362  
Anul 2011, Luna 12, Zăua 19

DENUMIREA INDICATORILOR		Cod indicator	Program actualizat an 2011	Execuție preliminară 31.12.2011	Diferențe
0		1	2	3	4(2-3)
	Alte actiuni economice	87.02.50		-0,54	0,54
<b>VII. REZERVE, EXCEDENT / DEFICIT</b>		<b>96.02</b>			
REZERVE		97.02			
EXCEDENT (cod 00.01-49.02)		98.02		25.893,67	
DEFICIT <sup>1)</sup> (cod 49.02-00.01)		99.02	41.333,49		

<sup>1)</sup> finantat din excedentul anilor precedenti

NOTA: - Fiecare capitol, subcapitol și paragraf de cheltuieli se detaliază în mod corespunzător, conform clasificăției economice.


**ORDONATOR PRINCIPAL DE CREDITE,  
PRESEDINTE,  
dr. CONSTANTIN SIMIRAD**




JUDEȚUL IAȘI  
CONSILIUL JUDEȚEAN IAȘI  
Anexă la Hotărârea  
Nr. 362  
Anul 2011 Luna 12 Ziua 19

Răspund în privința realității, regularității și legalității

**ȘEF SERVICIU  
ec. Elena ARVINTE**



Îmi asum responsabilitatea pentru fundamentarea, corectitudinea,  
legalitatea întocmirii acestui înscris oficial  
Consilier Serviciul Buget ec. Mihaela Irina Rață-Hapalet

  
E/buget/bugete2011/anexeI\_executie31.12.2011

**EXECUȚIA PRELIMINATĂ**  
**a bugetului propriu (local) al Consiliului Județean Iași la data de 31.12.2011**  
**detaaliată la venituri pe capicole și subcapicole și la cheltuieli pe instituții publice**

Centralizator (secțiunea de funcționare și secțiunea de dezvoltare)

mii lei

DENUMIREA INDICATORILOR	Cod indicator	Program actualizat an 2011	Execuție preliminară 31.12.2011	Diferențe
0	1	2	3	4(2-3)
<b>TOTAL VENITURI (cod 00.02+00.15+00.16+00.17+45.02)</b>	<b>00.01</b>	<b>472.044,57</b>	<b>419.601,88</b>	<b>52.442,69</b>
<b>VENITURI PROPRII (cod 00.02-11.02-37.02+00.15+00.16)</b>	<b>48.02</b>	<b>81.817,81</b>	<b>119.338,72</b>	<b>-37.520,91</b>
<b>I. VENITURI CURENTE (cod 00.03+00.12)</b>	<b>00.02</b>	<b>260.583,41</b>	<b>271.269,73</b>	<b>-10.686,32</b>
<b>A. VENITURI FISCALE (cod 00.04+00.09+00.10+00.11)</b>	<b>00.03</b>	<b>206.164,65</b>	<b>206.299,01</b>	<b>-134,36</b>
<b>A1. IMPOZIT PE VENIT, PROFIT SI CASTIGURI DIN CAPITAL (cod 00.05+00.06+00.07)</b>	<b>00.04</b>	<b>79.014,21</b>	<b>82.476,54</b>	<b>-3.462,33</b>
<b>A1.1. IMPOZIT PE VENIT, PROFIT SI CASTIGURI DIN CAPITAL DE LA PERSOANE JURIDICE (cod 01.02)</b>	<b>00.05</b>	<b>890,21</b>	<b>890,18</b>	<b>0,03</b>
<b>Impozit pe profit (cod 01.02.01)</b>	<b>01.02</b>	<b>890,21</b>	<b>890,18</b>	<b>0,03</b>
Impozit pe profit de la agenți economici <sup>1)</sup>	01.02.01	890,21	890,18	0,03
<b>A1.2. IMPOZIT PE VENIT, PROFIT, SI CASTIGURI DIN CAPITAL DE LA PERSOANE FIZICE (cod 03.02+04.02)</b>	<b>00.06</b>	<b>78.124,00</b>	<b>81.586,36</b>	<b>-3.462,36</b>
<b>Impozit pe venit (cod 03.02.17+03.02.18)</b>	<b>03.02</b>	<b>0,00</b>	<b>0,00</b>	<b>0,00</b>
Impozit pe onorariul avocaților și notarilor publici	03.02.17	0,00	0,00	0,00
Impozitul pe veniturile din transferul proprietatilor imobiliare din patrimoniul personal	03.02.18	0,00	0,00	0,00
<b>Cote si sume defalcate din impozitul pe venit (cod 04.02.01+04.02.04)</b>	<b>04.02</b>	<b>78.124,00</b>	<b>81.586,36</b>	<b>-3.462,36</b>
Cote defalcate din impozitul pe venit	04.02.01	53.055,00	55.459,36	-2.404,36
Sume alocate din cotele defalcate din impozitul pe venit pentru echilibrarea bugetelor locale	04.02.04	25.069,00	26.127,00	-1.058,00
<b>A1.3. ALTE IMPOZITE PE VENIT, PROFIT SI CASTIGURI DIN CAPITAL (cod 05.02)</b>	<b>00.07</b>	<b>0,00</b>	<b>0,00</b>	<b>0,00</b>
<b>Alte impozite pe venit, profit si castiguri din capital de la persoane fizice (cod 05.02.50)</b>	<b>05.02</b>	<b>0,00</b>	<b>0,00</b>	<b>0,00</b>
Alte impozite pe venit, profit si castiguri din capital	05.02.50	0,00	0,00	0,00
<b>A2. IMPOZIT PE SALARII - TOTAL - Restante anii anteriori -</b>	<b>06.02</b>	<b>0,00</b>	<b>0,00</b>	<b>0,00</b>
Cote defalcate din impozitul pe salarii - Restante anii anteriori -	06.02.02	0,00	0,00	0,00
<b>A3. IMPOZITE SI TAXE PE PROPRIETATE (cod 07.02)</b>	<b>00.09</b>	<b>0,00</b>	<b>0,00</b>	<b>0,00</b>

JUDEȚUL IAȘI  
 CONSILIUL JUDEȚEAN IAȘI  
 Anexă la Hotărârea  
 Nr. 362  
 Anul 2011 Luna 12 Zila 19

DENUMIREA INDICATORILOR	Cod indicator	Program actualizat an 2011	Execuție preliminară 31.12.2011	Diferențe
0	1	2	3	4(2-3)
<b>Impozite si taxe pe proprietate (cod 07.02.01+07.02.02+07.02.03+07.02.50)</b>	07.02	0,00	0,00	0,00
Impozit si taxa pe cladiri (cod 07.02.01.01+07.02.01.02)	07.02.01	0,00	0,00	0,00
Impozit pe cladiri de la persoane fizice *)	07.02.01.01	0,00	0,00	0,00
Impozit si taxa pe cladiri de la persoane juridice *)	07.02.01.02	0,00	0,00	0,00
Impozit si taxa pe teren (cod 07.02.02.01+07.02.02.02+07.02.02.03)	07.02.02	0,00	0,00	0,00
Impozit pe terenuri de la persoane fizice *)	07.02.02.01	0,00	0,00	0,00
Impozit si taxa pe teren de la persoane juridice *)	07.02.02.02	0,00	0,00	0,00
Impozitul pe terenul din extravilan *)	07.02.02.03	0,00	0,00	0,00
Taxe judiciare de timbru si alte taxe de timbru	07.02.03	0,00	0,00	0,00
Alte impozite si taxe pe proprietate	07.02.50	0,00	0,00	0,00
<b>A4. IMPOZITE SI TAXE PE BUNURI SI SERVICII (cod 11.02+12.02+15.02+16.02)</b>	00.10	<b>127.150,44</b>	<b>123.822,47</b>	<b>3.327,97</b>
<b>Sume defalcate din TVA (cod 11.02.01+11.02.02+11.02.05+11.02.06+11.02.07)</b>	11.02	<b>126.329,00</b>	<b>122.966,59</b>	<b>3.362,41</b>
Sume defalcate din taxa pe valoarea adăugată pentru finanțarea cheltuielilor descentralizate la nivelul județelor	11.02.01	90.615,00	88.189,19	2.425,81
Sume defalcate din taxa pe valoarea adăugată pentru finanțarea cheltuielilor descentralizate la nivelul comunelor, orașelor, municipiilor, sectoarelor si Municipiului București	11.02.02	0,00	0,00	0,00
Sume defalcate din taxa pe valoarea adăugată pentru drumuri	11.02.05	17.399,00	16.462,40	936,60
Sume defalcate din taxa pe valoarea adăugată pentru echilibrarea bugetelor locale	11.02.06	18.315,00	18.315,00	0,00
Sume defalcate din taxa pe valoarea adăugată pentru Programul de dezvoltare a infrastructurii si a bazelor sportive din spațiul rural	11.02.07	0,00	0,00	0,00
<b>Alte impozite si taxe generate pe bunuri si servicii (cod 12.02.07)</b>	12.02	0,00	0,00	0,00
Taxe hoteliere	12.02.07	0,00	0,00	0,00
<b>Taxe pe servicii specifice (cod 15.02.01+15.02.50)</b>	15.02	120,00	33,29	86,71
Impozit pe spectacole	15.02.01	0,00	0,00	0,00
Alte taxe pe servicii specifice	15.02.50	120,00	33,29	86,71
<b>Taxe pe utilizarea bunurilor, autorizarea utilizării bunurilor sau pe desfasurarea de activitati (cod 16.02.02+16.02.03+16.02.50)</b>	16.02	<b>701,44</b>	<b>822,59</b>	<b>-121,15</b>
Impozit pe mijloacele de transport (cod 16.02.02.01+16.02.02.02)	16.02.02	700,00	795,90	-95,90
Impozit pe mijloacele de transport detinute de persoane fizice *)	16.02.02.01	40,00	47,83	-7,83
Impozit pe mijloacele de transport detinute de persoane juridice *)	16.02.02.02	660,00	748,07	-88,07
Taxe si tarife pentru eliberarea de licente si autorizatii de functionare	16.02.03	1,44	26,69	-25,25
Alte taxe pe utilizarea bunurilor, autorizarea utilizării bunurilor sau pe desfasurare de activitati	16.02.50	0,00	0,00	0,00

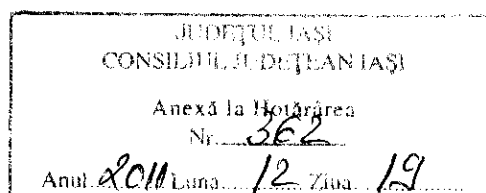
BUGETUL IASI  
CONSILIUL JUDEȚEAN IASI

Anexă la Hotărârea

Nr. 362

Anul 2011, Luna 12, Ziua 19

DENUMIREA INDICATORILOR	Cod indicator	Program actualizat an 2011	Execuție preliminară 31.12.2011	Diferențe
0	1	2	3	4(2-3)
<b>A6. ALTE IMPOZITE SI TAXE FISCALE (cod 18.02)</b>	00.11	0,00	0,00	0,00
Alte impozite si taxe fiscale (cod 18.02.50)	18.02	0,00	0,00	0,00
Alte impozite si taxe	18.02.50	0,00	0,00	0,00
<b>C. VENITURI NEFISCALE (cod 00.13+00.14)</b>	00.12	54.418,76	64.970,72	-10.551,96
<b>C1. VENITURI DIN PROPRIETATE (cod 30.02+31.02)</b>	00.13	931,26	619,30	311,96
<b>Venituri din proprietate (cod 30.02.01+30.02.05+30.02.08+30.02.50)</b>	30.02	931,26	619,30	311,96
Varsaminte din profitul net al regiilor autonome, societăților și companiilor naționale	30.02.01	0,00	0,00	0,00
Venituri din concesiuni si inchirieri	30.02.05	915,56	619,30	296,26
Venituri din dividende ( cod 30.02.08.02 )	30.02.08	15,70	0,00	15,70
Venituri din dividende de la alti platitori	30.02.08.02	15,70	0,00	15,70
Alte venituri din proprietate	30.02.50	0,00	0,00	0,00
<b>Venituri din dobanzi (cod 31.02.03)</b>	31.02	0,00	0,00	0,00
Alte venituri din dobanzi	31.02.03	0,00	0,00	0,00
<b>C2. VANZARI DE BUNURI SI SERVICII (cod 33.02+34.02+35.02+36.02+37.02)</b>	00.14	53.487,50	64.351,42	-10.863,92
<b>Venituri din prestari de servicii si alte activitati (cod 33.02.08+33.02.10+33.02.12+33.02.24+33.02.27+33.02.28+33.02.50)</b>	33.02	0,00	0,00	0,00
Venituri din prestari de servicii	33.02.08	0,00	0,00	0,00
Contributia parintilor sau sustinatorilor legali pentru intretinerea copiilor in crese	33.02.10	0,00	0,00	0,00
Contributia persoanelor beneficiare ale cantinelor de ajutor social	33.02.12	0,00	0,00	0,00
Taxe din activitati cadastrale si agricultura	33.02.24	0,00	0,00	0,00
Contribuția lunară a părinților pentru întreținerea copiilor în unitățile de protecție socială	33.02.27	0,00	0,00	0,00
Venituri din recuperarea cheltuielilor de judecata, imputatii si despagubiri	33.02.28	0,00	0,00	0,00
Alte venituri din prestari de servicii si alte activitati	33.02.50	0,00	0,00	0,00
<b>Venituri din taxe administrative, eliberari permise (cod 34.02.02+34.02.50)</b>	34.02	0,00	0,00	0,00
Taxe extrajudiciare de timbru	34.02.02	0,00	0,00	0,00
Alte venituri din taxe administrative, eliberari permise	34.02.50	0,00	0,00	0,00
<b>Amenzi, penalitati si confiscari (cod 35.02.01 la 35.02.03+35.02.50)</b>	35.02	24,00	4.314,07	-4.290,07
Venituri din amenzi si alte sanctiuni aplicate potrivit dispozitiilor legale	35.02.01	24,00	6,50	17,50
Penalitati pentru nedeplinerea sau depunerea cu intirziere a declaratiei de impozite si taxe	35.02.02	0,00	0,00	0,00
Incasari din valorificarea bunurilor confiscate, abandonate si alte sume constatate odata cu confiscarea potrivit legii	35.02.03	0,00	0,00	0,00
Alte amenzi, penalitati si confiscari	35.02.50	0,00	4.307,57	-4.307,57



DENUMIREA INDICATORILOR	Cod indicator	Program actualizat an 2011	Execuție preliminară 31.12.2011	Diferențe
0	1	2	3	4(2-3)
<b>Diverse venituri (cod 36.02.01+36.02.05+36.02.06+36.02.07+36.02.08+36.02.11+36.02.50)</b>	<b>36.02</b>	<b>890,70</b>	<b>11.559,64</b>	<b>-10.668,94</b>
Venituri din aplicarea prescripției extinctive	36.02.01	0,00	0,00	0,00
Varsaminte din veniturile si/sau disponibilitatile institutiilor publice	36.02.05	450,00	438,13	11,87
Taxe speciale	36.02.06	90,70	342,90	-252,20
Varsaminte din amortizarea mijloacelor fixe	36.02.07	0,00	0,00	0,00
Venituri din ajutoare de stat recuperate	36.02.11	0,00	0,00	0,00
Alte venituri	36.02.50	350,00	10.778,61	-10.428,61
<b>Transferuri voluntare, altele decat subventiile (cod 37.02.01+37.02.03+37.02.04+37.02.50)</b>	<b>37.02</b>	<b>52.572,80</b>	<b>48.477,71</b>	<b>4.095,09</b>
Donatii si sponsorizari	37.02.01	0,00	0,00	0,00
<i>Varsaminte din sectiunea de functionare pentru finantarea sectiunii de dezvoltare a bugetului local (cu semnul minus)</i>	<i>37.02.03</i>	<i>-93.494,28</i>	<i>-82.180,48</i>	<i>-11.313,80</i>
<i>Varsaminte din sectiunea de functionare</i>	<i>37.02.04</i>	<i>93.494,28</i>	<i>82.180,48</i>	<i>11.313,80</i>
Alte transferuri voluntare	37.02.50	52.572,80	48.477,71	4.095,09
<b>II. VENITURI DIN CAPITAL (cod 39.02)</b>	<b>00.15</b>	<b>136,20</b>	<b>149,06</b>	<b>-12,86</b>
<b>Venituri din valorificarea unor bunuri ( cod 39.02.01+39.02.03+39.02.04+39.02.07+39.02.10)</b>	<b>39.02</b>	<b>136,20</b>	<b>149,06</b>	<b>-12,86</b>
Venituri din valorificarea unor bunuri ale institutiilor publice	39.02.01	0,00	12,46	-12,46
Venituri din vanzarea locuintelor construite din fondurile statale	39.02.03	0,00	0,00	0,00
Venituri din privatizare	39.02.04	0,00	0,00	0,00
Venituri din vanzarea unor bunuri apartinand domeniului privat al statului sau al unitatilor administrativ-teritoriale	39.02.07	136,20	136,60	-0,40
Depozite speciale pentru constructii de locuinte	39.02.10	0,00	0,00	0,00
<b>III. OPERATIUNI FINANCIARE (cod 40.02)</b>	<b>00.16</b>	<b>0,00</b>	<b>19.364,23</b>	<b>-19.364,23</b>
<b>Incasari din rambursarea imprumuturilor acordate (cod 40.02.06+40.02.07+40.02.10+40.02.11+40.02.13+40.02.14+40.02.50)</b>	<b>40.02</b>	<b>0,00</b>	<b>19.364,23</b>	<b>-19.364,23</b>
Incasari din rambursarea imprumuturilor pentru infiintarea unor institutii si servicii publice de interes local sau a unor activitati finantate integral din venituri proprii	40.02.06	0,00	0,00	0,00
Incasari din rambursarea microcreditelor de la persoane fizice	40.02.07	0,00	0,00	0,00
Imprumuturi temporare din trezoreria statului **)	40.02.10	0,00	0,00	0,00
Sume din excedentul anului precedent pentru acoperirea gurilor temporare de casa ale sectiunii de functionare**)	40.02.11	0,00	0,00	0,00
Sume din excedentul anului precedent pentru acoperirea gurilor temporare de casa ale sectiunii de dezvoltare**)	40.02.13	0,00	0,00	0,00
<i>Sume din excedentul bugetului local utilizate pentru finantarea cheltuielilor sectiunii de dezvoltare</i>	<i>40.02.14</i>	<i>0,00</i>	<i>19.364,23</i>	<i>-19.364,23</i>
Incasari din rambursarea altor imprumuturi acordate	40.02.50	0,00	0,00	0,00
<b>IV. SUBVENTII (cod 00.18)</b>	<b>00.17</b>	<b>135.280,43</b>	<b>99.999,23</b>	<b>35.281,20</b>
<b>SUBVENTII DE LA ALTE NIVELE ALE ADMINISTRATIEI PUBLICE (cod 42.02+43.02)</b>	<b>00.18</b>	<b>135.280,43</b>	<b>99.999,23</b>	<b>35.281,20</b>
<b>Subventii de la bugetul de stat (cod 00.19+00.20)</b>	<b>42.02</b>	<b>135.280,43</b>	<b>99.999,23</b>	<b>35.281,20</b>

JUDEȚUL IAȘI  
CONSILIUL JUDEȚEAN IAȘI  
Anexă la Hotărârea  
Nr. 362  
Anul 2011 Luna 12 Ziua 19

DENUMIREA INDICATORILOR	Cod indicator	Program actualizat an 2011	Execuție preliminară 31.12.2011	Diferențe
0	1	2	3	4(2-3)
<b>A. De capital (cod 42.02.01+42.02.03 la 42.02.07+42.02.09+42.02.10+42.02.12 la 42.02.20)</b>	<b>00.19</b>	<b>51.191,98</b>	<b>16.291,11</b>	<b>34.900,87</b>
Retehnologizarea centralelor termice și electrice de termoficare	42.02.01	0,00	0,00	0,00
Investiții finanțate parțial din împrumuturi externe	42.02.03	0,00	0,00	0,00
Acroporturi de interes local	42.02.04	0,00	0,00	0,00
Planuri și regulamente de urbanism	42.02.05	229,79	0,00	229,79
Străzi care se vor amenaja în perimetrele destinate construcțiilor de cvartale de locuințe noi	42.02.06	0,00	0,00	0,00
Finanțarea studiilor de fezabilitate aferente proiectelor SAPARD	42.02.07	0,00	0,00	0,00
Finanțarea programului de pietruire a drumurilor comunale și alimentare cu apă a satelor (cod 42.02.09.01+42.02.09.02+42.02.09.03)	42.02.09	0,00	0,00	0,00
Finanțarea subprogramului privind pietruirea, reabilitarea, modernizarea și/sau asfaltarea drumurilor de interes local clasate	42.02.09.01	0,00	0,00	0,00
Finanțarea subprogramului privind alimentarea cu apă a satelor	42.02.09.02	0,00	0,00	0,00
Finanțarea subprogramului privind canalizarea și epurarea apelor uzate	42.02.09.03	0,00	0,00	0,00
Finanțarea acțiunilor privind reducerea riscului seismic al construcțiilor existente cu destinație de locuință	42.02.10	0,00	0,00	0,00
Subvenții pentru reabilitarea termică a clădirilor de locuit	42.02.12	0,00	0,00	0,00
Subvenții pentru finanțarea programelor multianuale prioritare de mediu și gospodărire a apelor	42.02.13	2.365,80	620,36	1.745,44
Finanțarea unor cheltuieli de capital ale unităților de învățământ preuniversitar	42.02.14			0,00
Subvenții primite din Fondul Național de Dezvoltare **)	42.02.15			0,00
Subvenții de la bugetul de stat către bugetele locale pentru finanțarea investițiilor în sănătate(cod 42.02.16.01+42.02.16.02+42.02.16.03)	42.02.16	1.634,00	1.586,90	47,10
Subvenții de la bugetul de stat către bugetele locale pentru finanțarea aparatului medical și echipamentelor de comunicații în urgență în sănătate	42.02.16.01	1.634,00	1.586,90	47,10
Subvenții de la bugetul de stat către bugetele locale pentru finanțarea reparațiilor capitale în sănătate	42.02.16.02	0,00	0,00	0,00
Subvenții de la bugetul de stat către bugetele locale pentru finanțarea altor investiții în sănătate	42.02.16.03	0,00	0,00	0,00
Subvenții pentru finalizarea lucrărilor de construcție a asezămintelor culturale	42.02.17	0,00	0,00	0,00
Subvenții din veniturile proprii ale Ministerului Sănătății către bugetele locale pentru finanțarea investițiilor în sănătate (cod 42.02.18.01+ 42.02.18.02+ 48.02.18.03)	42.02.18	1.188,00	0,00	1.188,00
Subvenții din veniturile proprii ale Ministerului Sănătății către bugetele locale pentru finanțarea aparatului medical și echipamentelor de comunicații în urgență în sănătate	42.02.18.01	1.188,00	0,00	1.188,00

JUDEȚUL IAȘI  
CONSILIUL JUDEȚEAN IAȘI

Anexă la Hotărârea

Nr. 362

Anul 2011 luna 12 Zila 19

DENUMIREA INDICATORILOR	Cod indicator	Program actualizat an 2011	Execuție preliminară 31.12.2011	Diferențe
0	1	2	3	4(2-3)
Subvenții din veniturile proprii ale Ministerului Sănătății către bugetele locale pentru finanțarea reparațiilor capitale în sănătate	42.02.18.02	0,00	0,00	0,00
Subvenții din veniturile proprii ale Ministerului Sănătății către bugetele locale pentru finanțarea altor investiții în sănătate	42.02.18.03	0,00	0,00	0,00
Subvenții către bugetele locale pentru finanțarea programului multianual de asistență tehnică pentru pregătirea proiectelor de investiții publice finanțate prin Programul operațional regional 2007-2013	42.02.19	0,00	0,00	0,00
Subvenții de la bugetul de stat către bugetele locale necesare sustinerii derularii proiectelor finanțate din FEN postaderare	42.02.20	43.587,39	14.083,85	29.503,54
Subvenții primite de la bugetul de stat pentru finanțarea unor programe de interes național	42.02.51	2.187,00	0,00	2.187,00
Subvenții primite de la bugetul de stat pentru finanțarea unor programe de interes național, destinate secțiunii de dezvoltare a bugetului local	42.02.51.02	2.187,00	0,00	2.187,00
<b>B. Curente (cod 42.02.21+42.02.28+42.02.29+42.02.32+42.02.33+42.02.34 la 42.02.37+42.02.40+42.02.41+42.02.42+42.02.44+42.02.45)</b>	<b>00.20</b>	<b>84.088,45</b>	<b>83.708,12</b>	<b>380,33</b>
Finanțarea drepturilor acordate persoanelor cu handicap	42.02.21	82.345,00	82.115,16	229,84
Subvenții primite din Fondul de Interventie**)	42.02.28	0,00	0,00	0,00
Finanțarea lucrărilor de cadastru imobiliar	42.02.29	0,00	0,00	0,00
Subvenții pentru compensarea creșterilor neprevizionate ale prețurilor la combustibili	42.02.32	0,00	0,00	0,00
Srijin financiar pentru constituirea familiei	42.02.33	0,00	0,00	0,00
Subvenții pentru acordarea ajutorului pentru încălzirea locuinței cu lemne, cărbuni, combustibili petrolieri	42.02.34	0,00	0,00	0,00
Subvenții din bugetul de stat pentru finanțarea unităților de asistență medico-sociale	42.02.35	681,10	610,30	70,80
Subvenții pentru acordarea trusoului pentru nou-născuți	42.02.36	0,00	0,00	0,00
Subvenții de la bugetul de stat către bugetele locale pentru finanțarea programelor de electrificare	42.02.37	0,00	0,00	0,00
Subvenții de la bugetul de stat către bugetele locale pentru realizarea obiectivelor de investiții în turism	42.02.40	0,00	0,00	0,00
Subvenții din bugetul de stat pentru finanțarea sănătății	42.02.41	0,00	0,00	0,00
Sume primite de administrațiile locale în cadrul programelor FEAGA implementate de APIA	42.02.42	158,35	158,35	0,00
Subvenții din bugetul de stat pentru finanțarea camerelor agricole	42.02.44	904,00	824,31	79,69
Sume primite de administrațiile locale în cadrul programelor finanțate din Fondul Social European	42.02.45	0,00	0,00	0,00
Subvenții de la bugetul de stat către bugetele locale pentru achitarea obligațiilor restante ale centralelor de termoficare	42.02.46	0,00	0,00	0,00

JUDEȚUL IAȘI  
CONSILIUL JUDEȚEAN IAȘI

Anexă la Hotărârea  
Nr. 362

Anul 2011 Luna 12 Zila 19

DENUMIREA INDICATORILOR	Cod indicator	Program actualizat an 2011	Execuție preliminară 31.12.2011	Diferențe
0	1	2	3	4(2-3)
<b>Subvenții de la alte administrații (cod 43.02.01+43.02.04+43.02.07+43.02.08)</b>	<b>43.02</b>	0,00	0,00	0,00
Subvenții primite de la bugetele consiliilor județene pentru protecția copilului	43.02.01	0,00	0,00	0,00
Subvenții de la bugetul asigurărilor pentru șomaj către bugetele locale, pentru finanțarea programelor pentru ocuparea temporară a forței de muncă și subvenționarea locurilor de muncă	43.02.04	0,00	0,00	0,00
Subvenții primite de la alte bugete locale pentru instituțiile de asistență socială pentru persoanele cu handicap	43.02.07	0,00	0,00	0,00
Subvenții primite de la bugetele consiliilor locale și județene pentru ajutoare în situații de extremă dificultate (**)	43.02.08	0,00	0,00	0,00
<b>Sume FEN postaderare în contul plăților efectuate și prefinanțări (cod 45.02.01 la 45.02.05 +45.02.07+45.02.08+45.02.15+45.02.16+45.02.17+45.02.18)</b>	<b>45.02</b>	<b>76.044,53</b>	<b>28.819,63</b>	<b>47.224,90</b>
Fondul European de Dezvoltare Regională (cod 45.02.01.01+45.02.01.02+45.02.01.03)	45.02.01	75.552,73	28.769,78	46.782,95
Sume primite în contul plăților efectuate în anul curent	45.02.01.01	52.831,57	14.339,35	38.492,22
Sume primite în contul plăților efectuate în anii anteriori	45.02.01.02	714,23	1.159,06	-444,83
Prefinanțare	45.02.01.03	22.006,93	13.271,37	8.735,56
Fondul Social European (cod 45.02.02.01+45.02.02.02+45.02.02.03)	45.02.02	491,80	49,85	441,95
Sume primite în contul plăților efectuate în anul curent	45.02.02.01	326,80	0,00	326,80
Sume primite în contul plăților efectuate în anii anteriori	45.02.02.02	0,00	0,00	0,00
Prefinanțare	45.02.02.03	165,00	49,85	115,15
Fondul de Coeziune (cod 45.02.03.01+45.02.03.02+45.02.03.03)	45.02.03	0,00	0,00	0,00
Sume primite în contul plăților efectuate în anul curent	45.02.03.01			0,00
Sume primite în contul plăților efectuate în anii anteriori	45.02.03.02			0,00
Prefinanțare	45.02.03.03			0,00
Fondul European Agricol de Dezvoltare Rurală (cod 45.02.04.01+45.02.04.02+45.02.04.03)	45.02.04	0,00	0,00	0,00
Sume primite în contul plăților efectuate în anul curent	45.02.04.01			0,00
Sume primite în contul plăților efectuate în anii anteriori	45.02.04.02			0,00
Prefinanțare	45.02.04.03			0,00
Fondul European pentru Pescuit (cod 45.02.05.01+45.02.05.02+45.02.05.03)	45.02.05	0,00	0,00	0,00
Sume primite în contul plăților efectuate în anul curent	45.02.05.01			0,00
Sume primite în contul plăților efectuate în anii anteriori	45.02.05.02			0,00
Prefinanțare	45.02.05.03			0,00
Instrumentul de Asistență pentru Preaderare (cod 45.02.07.01+45.02.07.02+45.02.07.03)	45.02.07	0,00	0,00	0,00
Sume primite în contul plăților efectuate în anul curent	45.02.07.01			0,00
Sume primite în contul plăților efectuate în anii anteriori	45.02.07.02			0,00
Prefinanțare	45.02.07.03			0,00

JUDEȚUL IAȘI  
CONSILIUL JUDEȚEAN IAȘI

Anexă la Hotărârea

Nr. 362

Anul 2011 Luna 12 Zile 19


DENUMIREA INDICATORILOR	Cod indicator	Program actualizat an 2011	Execuție preliminară 31.12.2011	Diferențe
0	1	2	3	4(2-3)
Instrumentul European de Vecinătate și Parteneriat (cod 45.02.08.01+45.02.08.02+45.02.08.03)	45.02.08	0,00	0,00	0,00
Sume primite în contul plăților efectuate în anul curent	45.02.08.01			0,00
Sume primite în contul plăților efectuate în anii anteriori	45.02.08.02			0,00
Prefinanțare	45.02.08.03			0,00
Programe comunitare finanțate în perioada 2007-2013 (cod 45.02.15.01+45.02.15.02+45.02.15.03)	45.02.15	0,00	0,00	0,00
Sume primite în contul plăților efectuate în anul curent	45.02.15.01			0,00
Sume primite în contul plăților efectuate în anii anteriori	45.02.15.02			0,00
Prefinanțare	45.02.15.03			0,00
Alte facilități și instrumente postaderare (cod 45.02.16.01+45.02.16.02+45.02.16.03)	45.02.16	0,00	0,00	0,00
Sume primite în contul plăților efectuate în anul curent	45.02.16.01			0,00
Sume primite în contul plăților efectuate în anii anteriori	45.02.16.02			0,00
Prefinanțare	45.02.16.03			0,00
Mecanismul financiar SEE (cod 45.02.17.01+45.02.17.02+45.02.17.03)	45.02.17	0,00	0,00	0,00
Sume primite în contul plăților efectuate în anul curent	45.02.17.01			0,00
Sume primite în contul plăților efectuate în anii anteriori	45.02.17.02			0,00
Sume primite în avans	45.02.17.03			0,00
Programul Norvegian pentru Creștere Economică și Dezvoltare Durabilă (cod 45.02.18.01+45.02.18.02+45.02.18.03)	45.02.18	0,00	0,00	0,00
Sume primite în contul plăților efectuate în anul curent	45.02.18.01			0,00
Sume primite în contul plăților efectuate în anii anteriori	45.02.18.02			0,00
Sume primite în avans	45.02.18.03			0,00
<b>TOTAL CHELTUIELI (50.02+59.02+63.02+69.02+79.02)</b>		<b>513.378,06</b>	<b>341.274,48</b>	<b>172.103,58</b>
<b>Partea I-a SERVICII PUBLICE GENERALE (cod 51.02+54.02+55.02+56.02)</b>	<b>50.02</b>	<b>30.720,38</b>	<b>13.572,00</b>	<b>17.148,38</b>
<b>CAP. 51.02 Autorități publice și acțiuni externe</b>	<b>51.02</b>	<b>22.905,10</b>	<b>12.016,00</b>	<b>10.889,10</b>
Consiliul Județean Iași		22.905,10	12.016,00	10.889,10
<b>CAP. 54.02 Alte servicii publice generale</b>	<b>54.02</b>	<b>7.183,28</b>	<b>966,00</b>	<b>6.217,28</b>
Consiliul Județean Iași		6.004,28	360,00	5.644,28
Direcția Județeană de Evidență a Persoanelor Iași		1.179,00	606,00	573,00
<b>CAP. 55.02 Tranzacții privind datoria publică și împrumuturi</b>	<b>55.02</b>	<b>42,00</b>	<b>0,00</b>	<b>42,00</b>
Consiliul Județean Iași		42,00	0,00	42,00
<b>CAP. 56.02 Transferuri cu caracter general între diferite nivele ale adm. publice</b>	<b>56.02</b>	<b>590,00</b>	<b>590,00</b>	<b>0,00</b>
Centrul de zi Cotnari		86,00	86,00	0,00
Centrul de zi Lungani		68,00	68,00	0,00
Centrul de zi Voinești		65,00	65,00	0,00
Centrul de zi Ciurca		87,00	87,00	0,00
Centrul de zi Andrieșeni		68,00	68,00	0,00
Centrul de zi Tomești		59,00	59,00	0,00
Centrul de zi Scobinți		95,00	95,00	0,00
Centrul de zi Hărmancașa (comuna Heleștești)		62,00	62,00	0,00

JUDEȚUL IAȘI  
CONSILIUL JUDEȚEAN IAȘI  
Anexă la Hotărârea  
Nr. 362  
Anul 2011 Luna 12 Ziua 19

DENUMIREA INDICATORILOR	Cod indicator	Program actualizat an 2011	Execuție preliminară 31.12.2011	Diferențe
0	1	2	3	4(2-3)
<b>Partea a II-a APARARE, ORDINE PUBLICA SI SIGURANTA NATIONALA (cod 60.02+61.02)</b>	59.02	861,00	769,19	91,81
Cap. 60.02 Apărare	60.02	290,00	269,21	20,79
Consiliul Județean Iași		290,00	269,21	20,79
Cap. 61.02 Ordine publică și siguranță națională	61.02	571,00	499,98	71,02
Consiliul Județean Iași		571,00	499,98	71,02
<b>Partea a III-a CHELTUIELI SOCIAL-CULTURALE (cod 65.02+66.02+67.02+68.02)</b>	63.02	263.903,82	225.387,32	38.516,50
<b>CAP. 65.02 Invățământ</b>	65.02	45.116,30	37.967,09	7.149,21
Consiliul Județean Iași		26.655,00	21.268,03	5.386,97
Centrul Județean de Resurse și Asistența Educatională		789,00	718,00	71,00
Grup Școlar "Ion Holban" Iași		5.119,00	3.560,90	1.558,10
Grup Școlar Nr.1 "Vasile Pavelcu" Iași (pentru elevi cu deficiențe auditive)		3.132,30	3.089,30	43,00
Școala Specială Pașcani		1.557,00	1.545,39	11,61
Liceul Moldova pentru Deficienți de Vedere Tg. Frumos		1.378,00	1.347,47	30,53
Școala de arte și meserii specială "Trinitas" Târgu Frumos		3.016,00	2.994,00	22,00
Școala Specială "Constantin Păunescu" Iași		3.470,00	3.444,00	26,00
<b>Cap. 66.02 Sănătate</b>	66.02	26.429,24	6.418,44	20.010,80
Consiliul Județean Iași		14.638,28	-2.333,61	16.971,89
Spitalul Clinic de Pneumoftiziologie Iași		777,92	373,64	404,28
Spitalul Clinic de Obstetrică și Ginecologic "Elena Doamna" Iași		172,00	143,07	28,93
Iași		594,79	594,79	0,00
Spitalul Clinic de Urgență Prof. N. Obliu		2.133,15	2.098,15	35,00
Spitalul Clinic de Boli Infecțioase Sf. Parascheva Iași		4.202,83	3.105,67	1.097,16
Spitalul Clinic de Urgență pt. copii Sf. Maria Iași		3.229,17	1.826,43	1.402,74
Unitatea medico-socială Bivolari		376,00	351,29	24,71
Unitatea medico-socială Răducăneni		305,10	259,01	46,09
<b>CAP. 67.02 Cultură, recreere și religie</b>	67.02	30.891,05	28.473,60	2.417,45
Consiliul Județean Iași		5.918,05	4.579,47	1.338,58
Biblioteca Județeană "Gheorghe Asachi" Iași		3.440,00	3.428,33	11,67
Centrul Județean pentru Conservarea și Promovarea Culturii Tradiționale Iași		360,00	292,40	67,60
Școala Populară de Arte "Titel Popovici" Iași		597,00	597,00	0,00
Teatrul pentru copii și tineret "Luceafărul" Iași		3.260,00	3.230,39	29,61
Muzeul Literaturii Române Iași		2.255,00	2.033,39	221,61
Filarmonica de Stat Moldova Iași		7.350,00	7.060,94	289,06
Mitropolia Moldovei și Bucovinei - cultul ortodox		6.931,00	6.567,12	363,88
Episcopia Romano - Catholică - cultul romano-catolic		648,00	555,46	92,54
Biserica Creștină de Rit Vechi - cultul creștin de rit vechi		66,00	64,40	1,60
Biserica Armeană - cultul armean		38,00	36,98	1,02
Cultul Creștin după Evanghelie		28,00	27,72	0,28
<b>CAP. 68.02 Asigurări și asistență socială</b>	68.02	161.467,23	152.528,19	8.939,04
Consiliul Județean Iași		578,28	210,34	367,94
Direcția Generală de Asistență Socială și Protecția Copilului Iași		159.534,01	151.077,73	8.456,28
a) asistența acordată pt. familie și copii		58.818,00	56.068,62	2.749,38

JUDEȚUL IAȘI  
CONSILIUL JUDEȚEAN IAȘI  
Anexă la Hotărârea  
Nr. 362  
Anul 2011 Luna 12 Zile 19

DENUMIREA INDICATORILOR	Cod indicator	Program actualizat an 2011	Execuție preliminară 31.12.2011	Diferențe
0	1	2	3	4(2-3)
b) asistență socială în caz de boli și invaliditate		82.345,00	82.115,16	229,84
c) asistență acordată persoanelor în vârstă		18.371,01	12.893,95	5.477,06
Unitatea medico-socială Bivolari		859,04	749,95	109,09
Unitatea medico-socială Răducăneni		495,90	490,17	5,73
<b>Partea a IV-a SERVICII SI DEZVOLTARE PUBLICA, LOCUINTE, MEDIU SI APE (cod 70.02+74.02)</b>	<b>69.02</b>	<b>56.150,58</b>	<b>49.888,82</b>	<b>6.261,76</b>
<b>Cap. 70.02 Locuințe, servicii și dezvoltare publică</b>	<b>70.02</b>	<b>6.807,07</b>	<b>3.308,42</b>	<b>3.498,65</b>
SC APAVITAL SA		587,53	587,52	0,01
Consiliul Județean Iași		6.219,54	2.720,90	3.498,64
<b>CAP. 74.02 Protecția mediului</b>	<b>74.02</b>	<b>49.343,51</b>	<b>46.580,40</b>	<b>2.763,11</b>
SC APAVITAL SA		302,68	302,66	0,02
Consiliul Județean Iași		49.040,83	46.277,74	2.763,09
<b>Partea a V-a ACTIUNI ECONOMICE (cod 80.02+81.02+83.02+84.02+87.02)</b>	<b>79.02</b>	<b>161.742,28</b>	<b>51.657,15</b>	<b>110.085,13</b>
<b>Cap. 83.02 Agricultură, silvicultură, piscicultură și vanatoare</b>	<b>83.02</b>	<b>1.321,00</b>	<b>824,31</b>	<b>496,69</b>
Camera Agricolă Județeană Iași		904,00	824,31	79,69
Consiliul Județean Iași		417,00	0,00	417,00
<b>Cap. 84.02 Transporturi</b>	<b>84.02</b>	<b>152.377,32</b>	<b>48.785,96</b>	<b>103.591,36</b>
Consiliul Județean Iași		126.378,87	28.552,17	97.826,70
Direcția Județeană de Administrare a Drumurilor și Podurilor Iași		18.680,67	17.343,79	1.336,88
R. A. Aeroport - Iași		7.317,78	2.890,00	4.427,78
<b>Cap. 87.02 Alte acțiuni economice</b>	<b>87.02</b>	<b>8.043,96</b>	<b>2.046,88</b>	<b>5.997,08</b>
Consiliul Județean Iași		8.043,96	2.046,88	5.997,08
<b>DEFICIT</b>	<b>96.02</b>	<b>41.333,49</b>		
<b>EXCEDENT</b>			<b>78.327,40</b>	



Răspund în privința realității, regularității și legalității

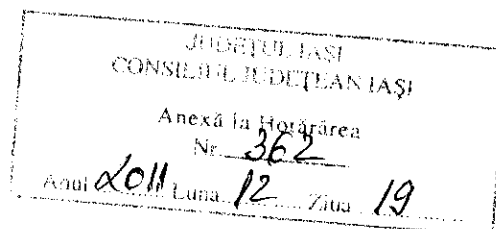
ȘEF SERVICIU  
ec. Elena ARVINTE

Îmi asum responsabilitatea pentru fundamentarea, corectitudinea,

legalitatea întocmirii acestui înscris oficial

Consilier Serviciul Buget ec. Mihaela Irina Rață-Hapalc

E:\buget\bugete2011\anexel execuție31.12.2011



**EXECUȚIA PRELIMINATĂ**  
 a bugetului propriu (local) al Consiliului Județean Iași la data de 31.12.2011  
 detaliată la venituri pe capitole și subcapitole și la cheltuieli pe instituții publice

**SECȚIUNEA DE FUNCȚIONARE**

mii lei

DENUMIREA INDICATORILOR	Cod indicator	Program actualizat an 2011	Execuție preliminară 31.12.2011	Diferențe
0	1	2	3	4(2-3)
<b>VENITURILE SECȚIUNII DE FUNCȚIONARE (cod 00.02+00.16+00.17) - TOTAL</b>	<b>00.01</b>	<b>251.177,58</b>	<b>272.797,37</b>	<b>-21.619,79</b>
VENITURI PROPRII (00.02-11.02-37.02+00.16)	48.02	81.681,61	99.825,43	-18.143,82
<b>I. VENITURI CURENTE (cod 00.03+00.12)</b>	00.02	167.089,13	189.089,25	-22.000,12
<b>A. VENITURI FISCALE (cod 00.04+00.09+00.10+00.11)</b>	00.03	206.164,65	206.299,01	-134,36
<b>A1. IMPOZIT PE VENIT, PROFIT SI CASTIGURI DIN CAPITAL (cod 00.05+00.06+00.07)</b>	00.04	79.014,21	82.476,54	-3.462,33
<b>A1.1. IMPOZIT PE VENIT, PROFIT SI CASTIGURI DIN CAPITAL DE LA PERSOANE JURIDICE (cod 01.02)</b>	00.05	890,21	890,18	0,03
Impozit pe profit (cod 01.02.01)	01.02	890,21	890,18	0,03
Impozit pe profit de la agenți economici 1)	01.02.01	890,21	890,18	0,03
<b>A1.2. IMPOZIT PE VENIT, PROFIT, SI CASTIGURI DIN CAPITAL DE LA PERSOANE FIZICE (cod 03.02+04.02)</b>	00.06	78.124,00	81.586,36	-3.462,36
Impozit pe venit (cod 03.02.17+03.02.18)	03.02	0,00	0,00	0,00
Impozit pe onorariul avocaților și notarilor publici	03.02.17	0,00	0,00	0,00
Impozitul pe veniturile din transferul proprietatilor imobiliare din patrimoniul personal	03.02.18	0,00	0,00	0,00
<b>Cote si sume defalcate din impozitul pe venit (cod 04.02.01+04.02.04)</b>	04.02	78.124,00	81.586,36	-3.462,36
Cote defalcate din impozitul pe venit	04.02.01	53.055,00	55.459,36	-2.404,36
Sume alocate din cotele defalcate din impozitul pe venit pentru echilibrarea bugetelor locale	04.02.04	25.069,00	26.127,00	-1.058,00
<b>A1.3. ALTE IMPOZITE PE VENIT, PROFIT SI CASTIGURI DIN CAPITAL (cod 05.02)</b>	00.07	0,00	0,00	0,00
Alte impozite pe venit, profit si castiguri din capital de la persoane fizice (cod 05.02.50)	05.02	0,00	0,00	0,00
Alte impozite pe venit, profit si castiguri din capital	05.02.50	0,00	0,00	0,00
<b>A2. IMPOZIT PE SALARII - TOTAL - Restante anii anteriori -</b>	06.02	0,00	0,00	0,00
Cote defalcate din impozitul pe salarii - Restante anii anteriori -	06.02.02	0,00	0,00	0,00
<b>A3. IMPOZITE SI TAXE PE PROPRIETATE (cod 07.02)</b>	00.09	0,00	0,00	0,00

JUDEȚUL IASI  
 CONSILIUL JUDEȚEAN IASI

Anexă la Hotărârea  
 Nr. 362

Anul 2011, Luna 12, Ziua 19

DENUMIREA INDICATORILOR	Cod indicator	Program actualizat an 2011	Execuție preliminară 31.12.2011	Diferențe
0	1	2	3	4(2-3)
<b>Impozite si taxe pe proprietate (cod 07.02.01+07.02.02+07.02.03+07.02.50)</b>	<b>07.02</b>	<b>0,00</b>	<b>0,00</b>	<b>0,00</b>
Impozit si taxa pe cladiri (cod 07.02.01.01+07.02.01.02)	07.02.01	0,00	0,00	0,00
Impozit pe cladiri de la persoane fizice *)	7.02.01.01	0,00	0,00	0,00
Impozit si taxa pe cladiri de la persoane juridice *)	7.02.01.02	0,00	0,00	0,00
Impozit si taxa pe teren (cod 07.02.02.01+07.02.02.02+07.02.02.03)	07.02.02	0,00	0,00	0,00
Impozit pe terenuri de la persoane fizice *)	7.02.02.01	0,00	0,00	0,00
Impozit si taxa pe teren de la persoane juridice *)	7.02.02.02	0,00	0,00	0,00
Impozitul pe terenul din extravilan *)	7.02.02.03	0,00	0,00	0,00
Taxe judiciare de timbru si alte taxe de timbru	07.02.03	0,00	0,00	0,00
Alte impozite si taxe pe proprietate	07.02.50	0,00	0,00	0,00
<b>A4. IMPOZITE SI TAXE PE BUNURI SI SERVICII (cod 11.02+12.02+15.02+16.02)</b>	<b>00.10</b>	<b>127.150,44</b>	<b>123.822,47</b>	<b>3.327,97</b>
<b>Sume defalcate din TVA (cod 11.02.01+11.02.02+11.02.05+11.02.06)</b>	<b>11.02</b>	<b>126.329,00</b>	<b>122.966,59</b>	<b>3.362,41</b>
Sume defalcate din taxa pe valoarea adăugată pentru finanțarea cheltuielilor descentralizate la nivelul județelor	11.02.01	90.615,00	88.189,19	2.425,81
Sume defalcate din taxa pe valoarea adăugată pentru finanțarea cheltuielilor descentralizate la nivelul comunelor, orașelor, municipiilor, sectoarelor si Municipiului București	11.02.02	0,00	0,00	0,00
Sume defalcate din taxa pe valoarea adăugată pentru drumuri	11.02.05	17.399,00	16.462,40	936,60
Sume defalcate din taxa pe valoarea adăugată pentru echilibrarea bugetelor locale	11.02.06	18.315,00	18.315,00	0,00
<b>Alte impozite si taxe generale pe bunuri si servicii (cod 12.02.07)</b>	<b>12.02</b>	<b>0,00</b>	<b>0,00</b>	<b>0,00</b>
Taxe hoteliere	12.02.07	0,00	0,00	0,00
<b>Taxe pe servicii specifice (cod 15.02.01+15.02.50)</b>	<b>15.02</b>	<b>120,00</b>	<b>33,29</b>	<b>86,71</b>
Impozit pe spectacole	15.02.01	0,00	0,00	0,00
Alte taxe pe servicii specifice	15.02.50	120,00	33,29	86,71
<b>Taxe pe utilizarea bunurilor, autorizarea utilizării bunurilor sau pe desfasurarea de activitati (cod 16.02.02+16.02.03+16.02.50)</b>	<b>16.02</b>	<b>701,44</b>	<b>822,59</b>	<b>-121,15</b>
Impozit pe mijloacele de transport (cod 16.02.02.01+16.02.02.02)	16.02.02	700,00	795,90	-95,90
Impozit pe mijloacele de transport detinute de persoane fizice	16.02.02.01	40,00	47,83	-7,83
Impozit pe mijloacele de transport detinute de persoane juridice	16.02.02.02	660,00	748,07	-88,07
Taxe si tarife pentru eliberarea de licente si autorizatii de funcționare	16.02.03	1,44	26,69	-25,25
Alte taxe pe utilizarea bunurilor, autorizarea utilizării bunurilor sau pe desfasurare de activitati	16.02.50	0,00	0,00	0,00
<b>A6. ALTE IMPOZITE SI TAXE FISCALE (cod 18.02)</b>	<b>00.11</b>	<b>0,00</b>	<b>0,00</b>	<b>0,00</b>
<b>Alte impozite si taxe fiscale (cod 18.02.50)</b>	<b>18.02</b>	<b>0,00</b>	<b>0,00</b>	<b>0,00</b>
Alte impozite si taxe	18.02.50	0,00	0,00	0,00
<b>C. VENITURI NEFISCALE (cod 00.13+00.14)</b>	<b>00.12</b>	<b>-39.075,52</b>	<b>-17.209,76</b>	<b>-21.865,76</b>

JUDEȚUL IAȘI  
CONSILIUL JUDEȚEAN IAȘI

Anexă la Hotărârea  
Nr. 362

Anul 2011, Luna 12, Zile 19

DENUMIREA INDICATORILOR	Cod indicator	Program actualizat an 2011	Execuție preliminară 31.12.2011	Diferențe
0	1	2	3	4(2-3)
<b>C1. VENITURI DIN PROPRIETATE (cod 30.02+31.02)</b>	<b>00.13</b>	<b>931,26</b>	<b>619,30</b>	<b>311,96</b>
Venituri din proprietate (cod 30.02.01+30.02.05+30.02.08+30.02.50)	30.02	931,26	619,30	311,96
Varsaminte din profitul net al regiilor autonome, societăților și companiilor naționale	30.02.01	0,00	0,00	0,00
Venituri din concesiuni și închirieri	30.02.05	915,56	619,30	296,26
Venituri din dividende (cod 30.02.08.02)	30.02.08	15,70	0,00	15,70
Venituri din dividende de la alți platitori	30.02.08.02	15,70	0,00	15,70
Alte venituri din proprietate	30.02.50	0,00	0,00	0,00
<b>Venituri din dobanzi (cod 31.02.03)</b>	<b>31.02</b>	<b>0,00</b>	<b>0,00</b>	<b>0,00</b>
Alte venituri din dobanzi	31.02.03	0,00	0,00	0,00
<b>C2. VANZARI DE BUNURI SI SERVICII (cod 33.02+34.02+35.02+36.02+37.02)</b>	<b>00.14</b>	<b>-40.006,78</b>	<b>-17.829,06</b>	<b>-22.177,72</b>
Venituri din prestari de servicii si alte activitati (cod 33.02.08+33.02.10+33.02.12+33.02.24+33.02.27+33.02.28+33.02.50)	<b>33.02</b>	<b>0,00</b>	<b>0,00</b>	<b>0,00</b>
Venituri din prestari de servicii	33.02.08	0,00	0,00	0,00
Contributia parintilor sau sustinatorilor legali pentru intretinerea copiilor in crese	33.02.10	0,00	0,00	0,00
Contributia persoanelor beneficiare ale cantinelor de ajutor social	33.02.12	0,00	0,00	0,00
Taxe din activitati cadastrale si agricultura	33.02.24	0,00	0,00	0,00
Contribuția lunară a părinților pentru întreținerea copiilor în unitățile de protecție socială	33.02.27	0,00	0,00	0,00
Venituri din recuperarea cheltuielilor de judecata, imputatii si despagubiri	33.02.28	0,00	0,00	0,00
Alte venituri din prestari de servicii si alte activitati	33.02.50	0,00	0,00	0,00
<b>Venituri din taxe administrative, eliberari permise (cod 34.02.02+34.02.50)</b>	<b>34.02</b>	<b>0,00</b>	<b>0,00</b>	<b>0,00</b>
Taxe extrajudiciare de timbru	34.02.02	0,00	0,00	0,00
Alte venituri din taxe administrative, eliberari permise	34.02.50	0,00	0,00	0,00
<b>Amenzi, penalitati si confiscari (cod 35.02.01 la 35.02.03+35.02.50)</b>	<b>35.02</b>	<b>24,00</b>	<b>4.314,07</b>	<b>-4.290,07</b>
Venituri din amenzi si alte sanctiuni aplicate potrivit dispozitiilor legale	35.02.01	24,00	6,50	17,50
Penalitati pentru nedepunerea sau depunerea cu intarziere a declaratiei de impozite si taxe	35.02.02	0,00	0,00	0,00
Incasari din valorificarea bunurilor confiscate, abandonate si alte sume constatate odata cu confiscarea potrivit legii	35.02.03	0,00	0,00	0,00
Alte amenzi, penalitati si confiscari	35.02.50	0,00	4.307,57	-4.307,57
<b>Diverse venituri (cod 36.02.01+36.02.05+36.02.06+36.02.09+36.02.50)</b>	<b>36.02</b>	<b>890,70</b>	<b>11.559,64</b>	<b>-10.668,94</b>
Venituri din aplicarea prescriptiei extinctive	36.02.01	0,00	0,00	0,00

CONSILIUL JUDEȚEAN IAȘI  
 Anexă la Hotărârea  
 Nr. 362  
 Anul 2011 Luna 12 Ziua 19

DENUMIREA INDICATORILOR	Cod indicator	Program actualizat an 2011	Execuție preliminară 31.12.2011	Diferențe
0	1	2	3	4(2-3)
Varsaminte din veniturile si/sau disponibilitatile institutiilor	36.02.05	450.00	438.13	11.87
Taxe speciale	36.02.06	90.70	342.90	-252.20
Venituri din ajutoare de stat recuperate	36.02.11	0.00	0.00	0.00
Alte venituri	36.02.50	350.00	10.778.61	-10.428.61
<b>Transferuri voluntare, altele decat subventiile (cod 37.02.01+37.02.03+37.02.50)</b>	<b>37.02</b>	<b>-40.921,48</b>	<b>-33.702,77</b>	<b>-7.218,71</b>
Donatii si sponsorizari	37.02.01	0.00	0.00	0.00
Vărsăminte din secțiunea de funcționare pentru finanțarea secțiunii de dezvoltare a bugetului local (cu semnul minus)	37.02.03	-93.494.28	-82.180.48	-11.313.80
Alte transferuri voluntare	37.02.50	52.572.80	48.477.71	4.095.09
<b>III. OPERAȚIUNI FINANCIARE (cod 40.02)</b>	<b>00.16</b>	<b>0,00</b>	<b>0,00</b>	<b>0,00</b>
<b>Încasări din rambursarea împrumuturilor acordate (cod 40.02.06+40.02.07+40.02.10+40.02.11+40.02.50)</b>	<b>40.02</b>	<b>0,00</b>	<b>0,00</b>	<b>0,00</b>
Încasări din rambursarea împrumuturilor pentru înființarea unor instituții și servicii publice de interes local sau a unor activități finanțate integral din venituri proprii	40.02.06	0.00	0.00	0.00
Încasări din rambursarea microcreditelor de la persoane fizice și juridice	40.02.07	0.00	0.00	0.00
Împrumuturi temporare din trezoreria statului**)	40.02.10	0.00	0.00	0.00
<i>Sume din excedentul anului precedent pentru acoperirea golurilor temporare de casă**)</i>	<i>40.02.11</i>	0.00	0.00	0.00
Încasări din rambursarea altor împrumuturi acordate	40.02.50	0.00	0.00	0.00
<b>IV. SUBVENTII (cod 00.18)</b>	<b>00.17</b>	<b>84.088,45</b>	<b>83.708,12</b>	<b>380,33</b>
<b>SUBVENTIILE DE LA ALTE NIVELE ALE ADMINISTRATIEI PUBLICE (cod 42.02+43.02)</b>	<b>00.18</b>	<b>84.088,45</b>	<b>83.708,12</b>	<b>380,33</b>
<b>Subvenții de la bugetul de stat (cod 00.20)</b>	<b>42.02</b>	<b>84.088,45</b>	<b>83.708,12</b>	<b>380,33</b>
<b>B. Curente(cod 42.02.21+42.02.28+42.02.29+42.02.32+42.02.33+42.02.34 la42.02.37+42.02.40+42.02.41)</b>	<b>00.20</b>	<b>84.088,45</b>	<b>83.708,12</b>	<b>380,33</b>
Finanțarea drepturilor acordate persoanelor cu handicap	42.02.21	82.345.00	82.115.16	229.84
Subvenții primite din Fondul de Interventie**)	42.02.28	0.00	0.00	0.00
Finanțarea lucrărilor de cadastru imobiliar	42.02.29	0.00	0.00	0.00
Subvenții pentru compensarea creșterilor neprevizionate ale prețurilor la combustibili	42.02.32	0.00	0.00	0.00
Sprijin financiar pentru constituirea familiei	42.02.33	0.00	0.00	0.00
Subvenții pentru acordarea ajutorului pentru încălzirea locuinței cu lemne, cărbuni, combustibili petrolieri	42.02.34	0.00	0.00	0.00
Subvenții din bugetul de stat pentru finanțarea unităților de asistență medico-socială	42.02.35	681.10	610.30	70.80
Subvenții pentru acordarea trusoului pentru nou-născuți	42.02.36	0.00	0.00	0.00
Subvenții de la bugetul de stat către bugetele locale pentru finanțarea programelor de electrificare	42.02.37	0.00	0.00	0.00

CONSILIUL JUDEȚEAN IAȘI

Anexă la Hotărârea

Nr. 362

Anul 2011, Luna 12, Ziua 19

DENUMIREA INDICATORILOR	Cod indicator	Program actualizat an 2011	Execuție preliminară 31.12.2011	Diferențe
0	1	2	3	4(2-3)
Subvenții de la bugetul de stat către bugetele locale pentru realizarea obiectivelor de investiții în turism	42.02.40	0,00	0,00	0,00
Subvenții din bugetul de stat pentru finanțarea sanatații	42.02.41	0,00	0,00	0,00
Sume primite de administrațiile locale în cadrul programelor FEAGA implementate de APIA	42.02.42	158,35	158,35	0,00
Subvenții din bugetul de stat pentru finanțarea camerelor agricole	42.02.44	904,00	824,31	79,69
Sume primite de administrațiile locale în cadrul programelor finanțate din Fondul Social European	42.02.45	0,00	0,00	0,00
Subvenții de la bugetul de stat către bugetele locale pentru achitarea obligațiilor restante ale centralelor de termoficare	42.02.46	0,00	0,00	0,00
<b>Subvenții de la alte administrații (cod 43.02.01+43.02.04+43.02.07+43.02.08)</b>	<b>43.02</b>	<b>0,00</b>	<b>0,00</b>	<b>0,00</b>
Subvenții primite de la bugetele consiliilor județene pentru protecția copilului	43.02.01	0,00	0,00	0,00
Subvenții de la bugetul asigurărilor pentru șomaj către bugetele locale, pentru finanțarea programelor pentru ocuparea temporară a forței de muncă și subvenționarea locurilor de muncă	43.02.04	0,00	0,00	0,00
Subvenții primite de la alte bugete locale pentru instituțiile de asistență socială pentru persoanele cu handicap	43.02.07	0,00	0,00	0,00
Subvenții primite de la bugetele consiliilor locale și județene pentru ajutoare în situații de extremă dificultate **)	43.02.08	0,00	0,00	0,00
<b>TOTAL CHELTUIELI SECȚIUNEA DE FUNCȚIONARE (50.02+59.02+64.02+63.02+79.02)</b>		<b>251.177,58</b>	<b>220.363,64</b>	<b>30.813,94</b>
<b>Partea I-a SERVICII PUBLICE GENERALE (cod 51.02+54.02+55.02+56.02)</b>	<b>50.02</b>	<b>25.945,26</b>	<b>9.357,00</b>	<b>16.588,26</b>
<b>CAP. 51.02 Autorități publice și acțiuni externe</b>	<b>51.02</b>	<b>18.129,98</b>	<b>7.801,00</b>	<b>10.328,98</b>
Consiliul Județean Iași		18.129,98	7.801,00	10.328,98
<b>CAP. 54.02 Alte servicii publice generale</b>	<b>54.02</b>	<b>7.183,28</b>	<b>966,00</b>	<b>6.217,28</b>
Consiliul Județean Iași		6.004,28	360,00	5.644,28
Direcția Județeană de Evidență a Persoanelor Iași		1.179,00	606,00	573,00
<b>CAP. 55.02 Tranzacții privind datoria publică și împrumuturi</b>	<b>55.02</b>	<b>42,00</b>	<b>0,00</b>	<b>42,00</b>
Consiliul Județean Iași		42,00	0,00	42,00
<b>CAP. 56.02 Transferuri cu caracter general între diferite nivele ale adm. publice</b>	<b>56.02</b>	<b>590,00</b>	<b>590,00</b>	<b>0,00</b>
Centrul de zi Cotnari		86,00	86,00	0,00
Centrul de zi Lungani		68,00	68,00	0,00
Centrul de zi Voinești		65,00	65,00	0,00
Centrul de zi Ciurea		87,00	87,00	0,00
Centrul de zi Andrieșeni		68,00	68,00	0,00

CONSILIUL JUDEȚEAN IAȘI

Anexă la Hotărârea

Nr. 362

Anul 2011 Luna 12 Ziua 19

DENUMIREA INDICATORILOR	Cod indicator	Program actualizat an 2011	Execuție preliminară 31.12.2011	Diferențe
0	1	2	3	4(2-3)
Centrul de zi Tomești		59,00	59,00	0,00
Centrul de zi Scobinți		95,00	95,00	0,00
Centrul de zi Hărmancașa (comuna Heleşteni)		62,00	62,00	0,00
<b>Partea a II-a APARARE, ORDINE PUBLICA SI SIGURANTA NATIONALA (cod 60.02+61.02)</b>	<b>59.02</b>	<b>861,00</b>	<b>769,19</b>	<b>91,81</b>
<b>Cap. 60.02 Apărare</b>	<b>60.02</b>	<b>290,00</b>	<b>269,21</b>	<b>20,79</b>
Consiliul Județean Iași		290,00	269,21	20,79
<b>Cap. 61.02 Ordine publică și siguranță națională</b>	<b>61.02</b>	<b>571,00</b>	<b>499,98</b>	<b>71,02</b>
Consiliul Județean Iași		571,00	499,98	71,02
<b>Partea a III-a CHELTUIELI SOCIAL-CULTURALE (cod 65.02+66.02+67.02+68.02)</b>	<b>63.02</b>	<b>196.154,15</b>	<b>190.388,76</b>	<b>5.765,39</b>
<b>CAP. 65.02 Învățământ</b>	<b>65.02</b>	<b>18.424,30</b>	<b>16.662,11</b>	<b>1.762,19</b>
Centrul Județean de Resurse și Asistență Educatională		789,00	718,00	71,00
Grup Școlar "Ion Holban" Iași		5.116,00	3.557,90	1.558,10
Grup Școlar Nr. 1 "Vasile Pavelcu" Iași (pentru elevi cu deficiențe aud)		3.132,30	3.089,30	43,00
Școala Specială Pașcani		1.539,00	1.527,44	11,56
Liceul Moldova pentru Deficienți de Vedere Tg. Frumos		1.378,00	1.347,47	30,53
Școala de arte și meserii specială "Trinitas" Târgu Frumos		3.000,00	2.978,00	22,00
Școala Specială "Constantin Păunescu" Iași		3.470,00	3.444,00	26,00
<b>Cap. 66.02 Sănătate</b>	<b>66.02</b>	<b>2.039,93</b>	<b>1.222,08</b>	<b>817,85</b>
Spitalul Clinic de Pneumoftiziologie Iași		8,00	8,00	0,00
Spitalul Clinic de Obstetrică și Ginecologie "Elena Doamna" Iași		157,00	128,19	28,81
Spitalul Clinic de Obstetrică și Ginecologie Cuza Voda Iași		94,79	94,79	0,00
Spitalul Clinic de Urgență Prof. N. Oblu		65,00	45,00	20,00
Spitalul Clinic de Boli Infecțioase Sf. Parascheva Iași		788,57	96,27	692,30
Spitalul Clinic de Urgență pt. copii Sf. Maria Iași		245,47	239,53	5,94
Unitatea medico-socială Bivolari		376,00	351,29	24,71
Unitatea medico-socială Răducăneni		305,10	259,01	46,09
<b>CAP. 67.02 Cultură, recreere și religie</b>	<b>67.02</b>	<b>25.279,98</b>	<b>23.790,84</b>	<b>1.489,14</b>
Consiliul Județean Iași		440,00	0,00	440,00
Biblioteca Județeană "Gheorghe Asachi" Iași		3.440,00	3.428,33	11,67
Centrul Județean pentru Conservarea și Promovarea Culturii Tradiționale		360,00	292,40	67,60
Școala Populară de Arte "Titel Popovici" Iași		597,00	597,00	0,00
Teatrul pentru copii și tineret "Lucașfărul" Iași		3.141,98	3.141,98	0,00
Muzeul Literaturii Române Iași		2.255,00	2.033,39	221,61
Filarmonica de Stat Moldova Iași		7.335,00	7.046,06	288,94
Mitropolia Moldovei și Bucovinei - cultul ortodox		6.931,00	6.567,12	363,88
Episcopia Romano - Catholică - cultul romano-catolic		648,00	555,46	92,54
Biserica Creștină de Rit Vechi - cultul creștin de rit vechi		66,00	64,40	1,60
Biserica Armeană - cultul armean		38,00	36,98	1,02
Cultul Creștin după Evanghelie		28,00	27,72	0,28
<b>CAP. 68.02 Asigurări și asistență socială</b>	<b>68.02</b>	<b>150.409,94</b>	<b>148.713,73</b>	<b>1.696,21</b>
Direcția Generală de Asistență Socială și Protecția Copilului Iași		149.055,00	147.473,61	1.581,39
a) asistența acordată pt. familie și copii		55.732,00	55.269,94	462,06


JUDEȚUL IAȘI  
CONSILIUL JUDEȚEAN IAȘI

Anexă la Hotărârea

Nr. 362

Anul 2011 Luna 12 Ziua 19

DENUMIREA INDICATORILOR	Cod indicator	Program actualizat an 2011	Execuție preliminară 31.12.2011	Diferențe
0	1	2	3	4(2-3)
b) asistență socială în caz de boli și invaliditate		82.345,00	82.115,16	229,84
c) asistență acordată persoanelor în vârstă		10.978,00	10.088,51	889,49
Unitatea medico-socială Bivolari		859,04	749,95	109,09
Unitatea medico-socială Răducăneni		495,90	490,17	5,73
<b>Partea a IV-a SERVICII SI DEZVOLTARE PUBLICA, LOCUINTE, MEDIU SI APE (cod 70.02+74.02)</b>	<b>69.02</b>	<b>890,21</b>	<b>890,18</b>	<b>0,03</b>
<b>Cap. 70.02 Locuințe, servicii și dezvoltare publică</b>	<b>70.02</b>	<b>587,53</b>	<b>587,52</b>	<b>0,01</b>
SC APAVITAL SA		587,53	587,52	0,01
Consiliul Județean Iași		0,00	0,00	0,00
<b>CAP. 74.02 Protecția mediului</b>	<b>74.02</b>	<b>302,68</b>	<b>302,66</b>	<b>0,02</b>
SC APAVITAL SA		302,68	302,66	0,02
<b>Partea a V-a ACTIUNI ECONOMICE (cod 80.02+81.02+83.02+84.02+87.02)</b>	<b>79.02</b>	<b>27.326,96</b>	<b>18.958,51</b>	<b>8.368,45</b>
<b>Cap. 83.02 Agricultură, silvicultură, piscicultură și vanatoare</b>	<b>83.02</b>	<b>904,00</b>	<b>824,31</b>	<b>79,69</b>
Camera Agricolă Județeană Iași		904,00	824,31	79,69
<b>Cap. 84.02 Transporturi</b>	<b>84.02</b>	<b>18.379,00</b>	<b>16.086,78</b>	<b>2.292,22</b>
Consiliul Județean Iași		0,00	-597,01	597,01
Direcția Județeană de Administrare a Drumurilor și Podurilor Iași		15.194,00	13.993,79	1.200,21
R.A. Aeroport - Iași		3.185,00	2.690,00	495,00
<b>Cap. 87.02 Alte acțiuni economice</b>	<b>87.02</b>	<b>8.043,96</b>	<b>2.047,42</b>	<b>5.996,54</b>
Consiliul Județean Iași		8.043,96	2.047,42	5.996,54
<b>EXCEDENT</b>	<b>96.02</b>	<b>0,00</b>	<b>52.433,73</b>	



**ORDONATOR PRINCIPAL DE CREDITE,**  
**PRESEDINTE,**  
**dr. CONSTANTIN SIMIRAD**

Răspund în privința realității, regularității și legalității

**ȘEF SERVICIU**

cc. Elena ARVINTE

Îmi asum responsabilitatea pentru fundamentarea, corectitudinea,

legalitatea întocmirii acestui înscris oficial

Consilier Serviciul Buget cc. Mihaela Irina Rață-Hapalc

F:\buget\bugete2011\anexa1\_executie31.12.2011

JUDEȚUL IAȘI	
CONSILIUL JUDEȚEAN IAȘI	
Anexă la Hotărârea	
Nr. <u>362</u>	
Anul <u>2011</u>	Luna <u>12</u> Ziua <u>19</u>

**EXECUȚIA PRELIMINATĂ**  
 a bugetului propriu (local) al Consiliului Județean Iași la data de 31.12.2011  
 detaliată la venituri pe capitole și subcapitole și la cheltuieli pe instituții publice

SECȚIUNEA DE DEZVOLTARE

mii lei

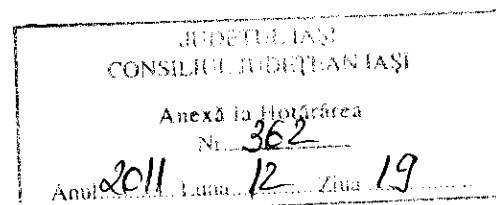
DENUMIREA INDICATORILOR	Cod indicator	Program actualizat an 2011	Execuție preliminară 31.12.2011	Diferențe
0	1	2	3	4(2-3)
<b>VENITURILE SECȚIUNII DE DEZVOLTARE (00.02+00.15+00.16+00.17+45.02) - TOTAL</b>	<b>00.01 SD</b>	<b>220.866,99</b>	<b>146.804,51</b>	<b>74.062,48</b>
<b>VENITURII PROPRII (cod 00.02-11.02-37.02+00.15+00.16)</b>	<b>48.02</b>	136,20	19.513,29	-19.377,09
<b>VENITURI CURENTE (00.03+00.12)</b>	<b>00.02</b>	93.494,28	82.180,48	11.313,80
<b>VENITURI FISCALE (00.10)</b>	<b>00.03</b>	0,00	0,00	0,00
<b>A4. IMPOZITE SI TAXE PE BUNURI SI SERVICII (cod 11.02)</b>				
<b>Sume defalcate din TVA (cod 11.02.07)</b>	00.10	0,00	0,00	0,00
Sume defalcate din taxa pe valoarea adăugată pentru Programul de dezvoltare a infrastructurii și a bazelor sportive din spațiul rural	11.02	<b>0,00</b>	<b>0,00</b>	<b>0,00</b>
<b>VENITURI NEFISCALE (00.14)</b>	11.02.07	0,00	<b>0,00</b>	<b>0,00</b>
<b>C2. VANZARI DE BUNURI SI SERVICII (cod 36.02+37.02)</b>	<b>00.12</b>	<b>93.494,28</b>	<b>82.180,48</b>	<b>11.313,80</b>
<b>Diverse venituri (cod 36.02.07)</b>	<b>00.14</b>	<b>93.494,28</b>	<b>82.180,48</b>	<b>11.313,80</b>
Varsaminte din amortizarea mijloacelor fixe	36.02	<b>0,00</b>	<b>0,00</b>	<b>0,00</b>
Transferuri voluntare, altele decat subventiile (cod 37.02.04)	36.02.07	0,00	0,00	0,00
Varsaminte din secțiunea de funcționare	<b>37.02</b>	<b>93.494,28</b>	<b>82.180,48</b>	<b>11.313,80</b>
<b>II. VENITURI DIN CAPITAL (cod 39.02)</b>	<b>37.02.04</b>	<b>93.494,28</b>	<b>82.180,48</b>	<b>11.313,80</b>
<b>Venituri din valorificarea unor bunuri (cod 39.02.01+39.02.03+39.02.04+39.02.07+39.02.10)</b>	<b>00.15</b>	<b>136,20</b>	<b>149,06</b>	<b>-12,86</b>
publice	<b>39.02</b>	<b>136,20</b>	<b>149,06</b>	<b>-12,86</b>
Venituri din vanzarea locuintelor construite din fondurile statului	39.02.01	0,00	12,46	-12,46
Venituri din privatizare	39.02.03	0,00	0,00	0,00
Venituri din vanzarea unor bunuri aparținând domeniului privat al statului sau al unitatilor administrativ-teritoriale	39.02.04	0,00	0,00	0,00
Depozite speciale pentru constructii de locuinte	39.02.07	136,20	136,60	-0,40
<b>III. OPERAȚIUNI FINANCIARE (cod 40.02)</b>	<b>39.02.10</b>	<b>0,00</b>	<b>0,00</b>	<b>0,00</b>
Încasări din rambursarea împrumuturilor acordate (cod 40.02.13+40.02.14)	<b>00.16</b>	<b>0,00</b>	<b>19.364,23</b>	<b>-19.364,23</b>
Sume din excedentul anului precedent pentru acoperirea golurilor temporare de casă ale secțiunii de dezvoltare**) Sume din excedentul bugetului local utilizate pentru finanțarea cheltuielilor secțiunii de dezvoltare	40.02	<b>0,00</b>	<b>19.364,23</b>	<b>-19.364,23</b>
	40.02.13	0,00	0,00	0,00
	40.02.14	0,00	19.364,23	-19.364,23
<b>IV. SUBVENTII (cod 00.18)</b>	<b>00.17</b>	<b>51.191,98</b>	<b>16.291,11</b>	<b>34.900,87</b>
<b>SUBVENTII DE LA ALTE NIVELE ALE ADMINISTRATIEI PUBLICE (cod 42.02)</b>	<b>00.18</b>	<b>51.191,98</b>	<b>16.291,11</b>	<b>34.900,87</b>
Subventii de la bugetul de stat (cod 00.19)	42.02	51.191,98	16.291,11	34.900,87

JUDEȚUL IAȘI  
 CONSILIUL JUDEȚEAN IAȘI

Anexă la Hotărârea  
 Nr. 362

Anul 2011 Luna 12 Ziua 19

DENUMIREA INDICATORILOR	Cod indicator	Program actualizat an 2011	Execuție preliminară 31.12.2011	Diferențe
0	1	2	3	4(2-3)
A. De capital (cod 42.02.01+42.02.03 la 42.02.07+42.02.09+42.02.10+42.02.12 la 42.02.20)	00.19	51.191,98	16.291,11	34.900,87
Rețehnologizarea centralelor termice și electrice de termoficare	42.02.01	0,00	0,00	0,00
Investitii finantate partial din imprumuturi externe	42.02.03	0,00	0,00	0,00
Acroporturi de interes local	42.02.04	0,00	0,00	0,00
Planuri si regulamente de urbanism	42.02.05	229,79	0,00	229,79
Străzi care se vor amenaja în perimetrele destinate construcțiilor de cvartale de locuințe noi	42.02.06	0,00	0,00	0,00
Finanțarea studiilor de fezabilitate aferente proiectelor SAPARD	42.02.07	0,00	0,00	0,00
Finanțarea programului de pietruire a drumurilor comunale și alimentare cu apă a satelor (cod 42.02.09.01+42.02.09.02+42.02.09.03)	42.02.09	0,00	0,00	0,00
Finanțarea subprogramului privind pietruirea, reabilitarea, modernizarea și/sau asfaltarea drumurilor de interes local clasate	42.02.09.01	0,00	0,00	0,00
Finanțarea subprogramului privind alimentarea cu apă a satelor	42.02.09.02	0,00	0,00	0,00
Finanțarea subprogramului privind canalizarea și epurarea apelor uzate	42.02.09.03	0,00	0,00	0,00
Finanțarea acțiunilor privind reducerea riscului seismic al construcțiilor existente cu destinație de locuință	42.02.10	0,00	0,00	0,00
Subvenții pentru reabilitarea termică a clădirilor de locuit	42.02.12	0,00	0,00	0,00
Subvenții pentru finanțarea programelor multianuale prioritare de mediu și gospodărire a apelor	42.02.13	2.365,80	620,36	1.745,44
Finanțarea unor cheltuieli de capital ale unităților de învățământ preuniversitar	42.02.14	0,00	0,00	0,00
Subvenții primite din Fondul Național de Dezvoltare **)	42.02.15	0,00	0,00	0,00
Subvenții de la bugetul de stat către bugetele locale pentru finanțarea investițiilor în sănătate(cod 42.02.16.01+42.02.16.02+42.02.16.03)	42.02.16	1.634,00	1.586,90	47,10
Subvenții de la bugetul de stat către bugetele locale pentru finanțarea aparaturii medicale și echipamentelor de comunicații în urgență în sănătate	42.02.16.01	1.634,00	1.586,90	47,10
Subvenții de la bugetul de stat către bugetele locale pentru finanțarea reparațiilor capitale în sănătate	42.02.16.02	0,00	0,00	0,00
Subvenții de la bugetul de stat către bugetele locale pentru finanțarea altor investiții în sănătate	42.02.16.03	0,00	0,00	0,00
Subvenții pentru finalizarea lucrărilor de construcție a asezămintelor culturale	42.02.17	0,00	0,00	0,00
Subvenții din veniturile proprii ale Ministerului Sănătății către bugetele locale pentru finanțarea investițiilor în sănătate (cod 42.02.18.01+42.02.18.02+42.02.18.03)	42.02.18	1.188,00	0,00	1.188,00



DENUMIREA INDICATORILOR	Cod indicator	Program actualizat an 2011	Execuție preliminară 31.12.2011	Diferențe
0	1	2	3	4(2-3)
Subvenții din veniturile proprii ale Ministerului Sănătății către bugetele locale pentru finanțarea aparaturii medicale și echipamentelor de comunicații în urgență în sănătate	42.02.18.01	1.188,00	0,00	1.188,00
Subvenții din veniturile proprii ale Ministerului Sănătății către bugetele locale pentru finanțarea reparațiilor capitale în sănătate	42.02.18.02	0,00	0,00	0,00
Subvenții din veniturile proprii ale Ministerului Sănătății către bugetele locale pentru finanțarea altor investiții în sănătate	42.02.18.03	0,00	0,00	0,00
Subvenții către bugetele locale pentru finanțarea programului multianual de asistență tehnică pentru pregătirea proiectelor de investiții publice finanțate prin Programul operațional regional 2007-2013	42.02.19	0,00	0,00	0,00
Subvenții de la bugetul de stat către bugetele locale necesare sustinerii derulării proiectelor finanțate din FEN postaderare	42.02.20	43.587,39	14.083,85	29.503,54
Subvenții primite de la bugetul de stat pentru finanțarea unor programe de interes național	42.02.51	2.187,00	0,00	2.187,00
Subvenții primite de la bugetul de stat pentru finanțarea unor programe de interes național, destinate secțiunii de dezvoltare a bugetului local	42.02.51.02	2.187,00	0,00	2.187,00
<b>Sume FEN postaderare în contul plăților efectuate și prefinanțări (cod 45.02.01 la 45.02.05 +45.02.07+45.02.08+45.02.15+45.02.16+45.02.17+45.02.18)</b>	<b>45.02</b>	<b>76.044,53</b>	<b>28.819,63</b>	<b>47.224,90</b>
Fondul European de Dezvoltare Regională (cod 45.02.01.01+45.02.01.02+45.02.01.03)	45.02.01	75.552,73	28.769,78	46.782,95
Sume primite în contul plăților efectuate în anul curent	45.02.01.01	52.831,57	14.339,35	38.492,22
Sume primite în contul plăților efectuate în anii anteriori	45.02.01.02	714,23	1.159,06	-444,83
Prefinanțare	45.02.01.03	22.006,93	13.271,37	8.735,56
Fondul Social European (cod 45.02.02.01+45.02.02.02+45.02.02.03)	45.02.02	491,80	49,85	441,95
Sume primite în contul plăților efectuate în anul curent	45.02.02.01	326,80	0,00	326,80
Sume primite în contul plăților efectuate în anii anteriori	45.02.02.02	0,00	0,00	0,00
Prefinanțare	45.02.02.03	165,00	49,85	115,15
Fondul de Coeziune (cod 45.02.03.01+45.02.03.02+45.02.03.03)	45.02.03	0,00	0,00	0,00
Sume primite în contul plăților efectuate în anul curent	45.02.03.01			0,00
Sume primite în contul plăților efectuate în anii anteriori	45.02.03.02			0,00
Prefinanțare	45.02.03.03			0,00
Fondul European Agricol de Dezvoltare Rurală (cod 45.02.04.01+45.02.04.02+45.02.04.03)	45.02.04	0,00	0,00	0,00
Sume primite în contul plăților efectuate în anul curent	45.02.04.01			0,00
Sume primite în contul plăților efectuate în anii anteriori	45.02.04.02			0,00
Prefinanțare	45.02.04.03			0,00
Fondul European pentru Pescuit (cod 45.02.05.01+45.02.05.02+45.02.05.03)	45.02.05	0,00	0,00	0,00
Sume primite în contul plăților efectuate în anul curent	45.02.05.01			0,00
Sume primite în contul plăților efectuate în anii anteriori	45.02.05.02			0,00

JUDEȚUL IAȘI  
CONSILIUL JUDEȚEAN IAȘI

Anexă la Hotărârea  
Nr. 362

Anul 2011, Luna 12, Zina 19

DENUMIREA INDICATORILOR	Cod indicator	Program actualizat an 2011	Execuție preliminară 31.12.2011	Diferențe
0	1	2	3	4(2-3)
Prefinanțare	45.02.05.03			0,00
Instrumentul de Asistență pentru Preaderare (cod 45.02.07.01+45.02.07.02+45.02.07.03)	45.02.07	0,00	0,00	0,00
Sume primite în contul plăților efectuate în anul curent	45.02.07.01			0,00
Sume primite în contul plăților efectuate în anii anteriori	45.02.07.02			0,00
Prefinanțare	45.02.07.03			0,00
Instrumentul European de Vecinătate și Parteneriat (cod 45.02.08.01+45.02.08.02+45.02.08.03)	45.02.08	0,00	0,00	0,00
Sume primite în contul plăților efectuate în anul curent	45.02.08.01			0,00
Sume primite în contul plăților efectuate în anii anteriori	45.02.08.02			0,00
Prefinanțare	45.02.08.03			0,00
Programe comunitare finanțate în perioada 2007-2013 (cod 45.02.15.01+45.02.15.02+45.02.15.03)	45.02.15	0,00	0,00	0,00
Sume primite în contul plăților efectuate în anul curent	45.02.15.01			0,00
Sume primite în contul plăților efectuate în anii anteriori	45.02.15.02			0,00
Prefinanțare	45.02.15.03			0,00
Alte facilități și instrumente postaderare (cod 45.02.16.01+45.02.16.02+45.02.16.03)	45.02.16	0,00	0,00	0,00
Sume primite în contul plăților efectuate în anul curent	45.02.16.01			0,00
Sume primite în contul plăților efectuate în anii anteriori	45.02.16.02			0,00
Prefinanțare	45.02.16.03			0,00
Mecanismul financiar SEE (cod 45.02.17.01+45.02.17.02+45.02.17.03)	45.02.17	0,00	0,00	0,00
Sume primite în contul plăților efectuate în anul curent	45.02.17.01			0,00
Sume primite în contul plăților efectuate în anii anteriori	45.02.17.02			0,00
Sume primite în avans	45.02.17.03			0,00
Programul Norvegian pentru Creștere Economică și Dezvoltare Durabilă (cod 45.02.18.01+45.02.18.02+45.02.18.03)	45.02.18	0,00	0,00	0,00
Sume primite în contul plăților efectuate în anul curent	45.02.18.01			0,00
Sume primite în contul plăților efectuate în anii anteriori	45.02.18.02			0,00
Sume primite în avans	45.02.18.03			0,00
<b>TOTAL CHELTUIELI SECȚIUNEA DE DEZVOLTARE (50.02+59.02+63.02+69.02+79.02)</b>		<b>262.200,48</b>	<b>120.910,84</b>	<b>141.289,64</b>
<b>Partea I-a SERVICII PUBLICE GENERALE (cod 51.02+54.02)</b>	<b>50.02</b>	<b>4.775,12</b>	<b>4.215,00</b>	<b>560,12</b>
<b>CAP. 51.02 Autorități publice și acțiuni externe</b>	<b>51.02</b>	<b>4.775,12</b>	<b>4.215,00</b>	<b>560,12</b>
Consiliul Județean Iași		4.775,12	4.215,00	560,12
<b>Partea a III-a CHELTUIELI SOCIAL-CULTURALE (cod 65.02+66.02+67.02+68.02)</b>	<b>63.02</b>	<b>67.749,67</b>	<b>34.998,56</b>	<b>32.751,11</b>
<b>CAP. 65.02 Invățământ</b>	<b>65.02</b>	<b>26.692,00</b>	<b>21.304,98</b>	<b>5.387,02</b>
Consiliul Județean Iași		26.655,00	21.268,03	5.386,97
Grup Școlar "Ion Holban" Iași		3,00	3,00	0,00
Școala Specială Pașcani		18,00	17,95	0,05
Școala de arte și meserii specială "Trinitas" Târgu Frumos		16,00	16,00	0,00
<b>Cap. 66.02 Sănătate</b>	<b>66.02</b>	<b>24.389,31</b>	<b>5.196,36</b>	<b>19.192,95</b>
Consiliul Județean Iași		14.638,28	-2.333,61	16.971,89
Spitalul Clinic de Pneumoftiziologie Iași		769,92	365,64	404,28
Spitalul Clinic de Obstetrică și Ginecologie "Elena Doamna" Iași"		15,00	14,88	0,12

CONSILIUL JUDEȚEAN IAȘI

Anexă la Hotărârea

Nr. 362

Anul 2011 Luna 12 Ziua 19

DENUMIREA INDICATORILOR	Cod indicator	Program actualizat an 2011	Execuție preliminară 31.12.2011	Diferențe
0	1	2	3	4(2-3)
Spitalul Clinic de Obstetrică și Ginecologie Cuza Voda Iași		500,00	500,00	0,00
Spitalul Clinic de Urgenta Prof. N. Oblu		2.068,15	2.053,15	15,00
Spitalul Clinic de Boli Infectioase Sf. Parascheva Iasi		3.414,26	3.009,40	404,86
Spitalul Clinic de Urgente pt. copii Sf. Maria Iasi		2.983,70	1.586,90	1.396,80
<b>CAP. 67.02 Cultură, recreere și religie</b>	<b>67.02</b>	<b>5.611,07</b>	<b>4.682,76</b>	<b>928,31</b>
Consiliul Județean Iași		5.478,05	4.579,47	898,58
Teatrul pentru copii și tineret "Lucațărul" Iași		118,02	88,41	29,61
Filarmonica de Stat Moldova Iași		15,00	14,88	0,12
<b>CAP. 68.02 Asigurări și asistență socială</b>	<b>68.02</b>	<b>11.057,29</b>	<b>3.814,46</b>	<b>7.242,83</b>
Consiliul Județean Iași		578,28	210,34	367,94
Direcția Generală de Asistență Socială și Protecția Copilului Iași		10.479,01	3.604,12	6.874,89
a) asistenta acordata pt. familie si copii		3.086,00	798,68	2.287,32
c) asistență acordată persoanelor în vârstă		7.393,01	2.805,44	4.587,57
<b>Partea a IV-a SERVICII SI DEZVOLTARE PUBLICA, LOCUINTE, MEDIU SI APE (cod 70.02+74.02)</b>	<b>69.02</b>	<b>55.260,37</b>	<b>48.998,64</b>	<b>6.261,73</b>
<b>Cap. 70.02 Locuințe, servicii și dezvoltare publică</b>	<b>70.02</b>	<b>6.219,54</b>	<b>2.720,90</b>	<b>3.498,64</b>
Consiliul Județean Iași		6.219,54	2.720,90	3.498,64
<b>CAP. 74.02 Protecția mediului</b>	<b>74.02</b>	<b>49.040,83</b>	<b>46.277,74</b>	<b>2.763,09</b>
Consiliul Județean Iași		49.040,83	46.277,74	2.763,09
<b>Partea a V-a ACTIUNI ECONOMICE (cod 80.02+81.02+83.02+84.02+87.02)</b>	<b>79.02</b>	<b>134.415,32</b>	<b>32.698,64</b>	<b>101.716,68</b>
<b>Cap. 83.02 Agricultură, silvicultură, piscicultura și vanatoare</b>	<b>83.02</b>	<b>417,00</b>	<b>0,00</b>	<b>417,00</b>
Consiliul Județean Iași		417,00	0,00	417,00
<b>Cap. 84.02 Transporturi</b>	<b>84.02</b>	<b>133.998,32</b>	<b>32.699,18</b>	<b>101.299,14</b>
Consiliul Județean Iași		126.378,87	29.149,18	97.229,69
Direcția Județeană de Administrare a Drumurilor și Podurilor Iași		3.486,67	3.350,00	136,67
R.A. Aeroport - Iași		4.132,78	200,00	3.932,78
<b>Cap. 87.02 Alte acțiuni economice</b>	<b>87.02</b>	<b>0,00</b>	<b>-0,54</b>	<b>0,54</b>
Consiliul Județean Iași		0,00	-0,54	0,54
<b>DEFICIT</b>	<b>96.02</b>	<b>41.333,49</b>		
<b>EXCEDENT</b>			<b>25.893,67</b>	

ROMÂNIA  
**ORDONATOR PRINCIPAL DE CREDITE,**  
**PREȘEDINTE,**  
**\* dr. CONSTANTIN SIMIRAD**

Răspund în privința realității, regularității și legalității

**ȘEF SERVICIU**  
 ec. Elena ARVINTE

Îmi asum responsabilitatea pentru fundamentarea, corectitudinea,  
 legalitatea întocmirii acestui înscris oficial

Consilier Serviciul Buget ec. Mihaela Irina Rață-Hapalet

E:\buget-bugete2011\anexel\_executie31.12.2011

JUDEȚUL IAȘI  
 CONSILIUL JUDEȚEAN IAȘI  
 Anexă la Hotărârea  
 Nr. 862  
 Anul 2011 Luna 12 Zila 19

**EXECUȚIA PRELIMINATĂ**  
**a bugetului propriu (local) al Consiliului Județean Iași la data de 31.12.2011**  
**detaliată la cheltuieli pe părți, capitole, instituții publice și titluri**

Centralizator (secțiunea de funcționare și secțiunea de dezvoltare)

mii lei

DENUMIREA INDICATORILOR	Cod indicator	Program actualizat an 2011	Execuție preliminară 31.12.2011	Diferențe
0	1	2	3	4(2-3)
<b>Partea I-a SERVICII PUBLICE GENERALE (cod 51.02+54.02+55.02+56.02)</b>	<b>50.02</b>	<b>30.720,38</b>	<b>13.572,00</b>	<b>17.148,38</b>
<b>SECȚIUNEA DE FUNCȚIONARE</b>		<b>25.945,26</b>	<b>9.357,00</b>	<b>16.588,26</b>
Cheltuieli curente	0.1	25.945,26	9.391,00	16.554,26
- cheltuieli de personal	10	9.768,63	5.835,00	3.933,63
- bunuri și servicii	20	8.403,35	2.000,00	6.403,35
- fond de rezervă bugetară la dispoziția autorităților locale	50	5.644,28	0,00	5.644,28
- transferuri între unități ale administrației publice	51	2.129,00	1.556,00	573,00
Plăți efectuate în anii precedenți și recuperate în anul curent	85	0,00	-34,00	34,00
<b>SECȚIUNEA DE DEZVOLTARE</b>		<b>4.775,12</b>	<b>4.215,00</b>	<b>560,12</b>
Cheltuieli de capital	70	4.775,12	4.215,00	560,12
<b>CAP. 51.02 Autorități publice și acțiuni externe</b>	<b>51.02</b>	<b>22.905,10</b>	<b>12.016,00</b>	<b>10.889,10</b>
<b>Consiliul Județean Iași</b>		<b>22.905,10</b>	<b>12.016,00</b>	<b>10.889,10</b>
<b>SECȚIUNEA DE FUNCȚIONARE</b>		<b>18.129,98</b>	<b>7.801,00</b>	<b>10.328,98</b>
Cheltuieli curente	0.1	18.129,98	7.835,00	10.294,98
- cheltuieli de personal	10	9.768,63	5.835,00	3.933,63
- bunuri și servicii	20	8.361,35	2.000,00	6.361,35
Plăți efectuate în anii precedenți și recuperate în anul curent	85	0,00	-34,00	34,00
<b>SECȚIUNEA DE DEZVOLTARE</b>		<b>4.775,12</b>	<b>4.215,00</b>	<b>560,12</b>
Cheltuieli de capital	70	4.775,12	4.215,00	560,12
<b>CAP. 54.02 Alte servicii publice generale</b>	<b>54.02</b>	<b>7.183,28</b>	<b>966,00</b>	<b>6.217,28</b>
<b>SECȚIUNEA DE FUNCȚIONARE</b>		<b>7.183,28</b>	<b>966,00</b>	<b>6.217,28</b>
Cheltuieli curente	0.1	7.183,28	966,00	6.217,28
- fond de rezervă bugetară la dispoziția autorităților locale	50	5.644,28	0,00	5.644,28
- transferuri între unități ale administrației publice	51	1.539,00	966,00	573,00
<b>Direcția Județeană de Evidență a Persoanelor Iași</b>		<b>1.179,00</b>	<b>606,00</b>	<b>573,00</b>
<b>SECȚIUNEA DE FUNCȚIONARE</b>		<b>1.179,00</b>	<b>606,00</b>	<b>573,00</b>
Cheltuieli curente	0.1	1.179,00	606,00	573,00
- transferuri între unități ale administrației publice	51	1.179,00	606,00	573,00
<b>Consiliul Județean Iași</b>		<b>6.004,28</b>	<b>360,00</b>	<b>5.644,28</b>
<b>SECȚIUNEA DE FUNCȚIONARE</b>		<b>6.004,28</b>	<b>360,00</b>	<b>5.644,28</b>
Cheltuieli curente	0.1	6.004,28	360,00	5.644,28
- fond de rezervă bugetară la dispoziția autorităților locale	50	5.644,28	0,00	5.644,28
- transferuri între unități ale administrației publice	51	360,00	360,00	0,00
<b>CAP. 55.02 Tranzacții privind datoria publică și împrumuturi</b>	<b>55.02</b>	<b>42,00</b>	<b>0,00</b>	<b>42,00</b>
<b>Consiliul Județean Iași</b>		<b>42,00</b>	<b>0,00</b>	<b>42,00</b>
<b>SECȚIUNEA DE FUNCȚIONARE</b>		<b>42,00</b>	<b>0,00</b>	<b>42,00</b>
Cheltuieli curente	0.1	42,00	0,00	42,00

DENUMIREA INDICATORILOR	Cod indicator	Program actualizat an 2011	Execuție preliminară 31.12.2011	Diferențe
0	1	2	3	4(2-3)
- bunuri și servicii	20	42,00	0,00	42,00
<b>CAP. 56.02 Transferuri cu caracter general între diferite nivele ale administrației publice</b>	<b>56.02</b>	<b>590,00</b>	<b>590,00</b>	<b>0,00</b>
<b>SECȚIUNEA DE FUNCȚIONARE</b>		<b>590,00</b>	<b>590,00</b>	<b>0,00</b>
Cheltuieli curente	0 1	590,00	590,00	0,00
- transferuri între unități ale administrației publice	51	590,00	590,00	0,00
<b>Centrul de zi Andrieșeni</b>		<b>68,00</b>	<b>68,00</b>	<b>0,00</b>
<b>SECȚIUNEA DE FUNCȚIONARE</b>		<b>68,00</b>	<b>68,00</b>	<b>0,00</b>
Cheltuieli curente	0 1	68,00	68,00	0,00
- transferuri între unități ale administrației publice	51	68,00	68,00	0,00
<b>Centrul de zi Ciurea</b>		<b>87,00</b>	<b>87,00</b>	<b>0,00</b>
<b>SECȚIUNEA DE FUNCȚIONARE</b>		<b>87,00</b>	<b>87,00</b>	<b>0,00</b>
Cheltuieli curente	0 1	87,00	87,00	0,00
- transferuri între unități ale administrației publice	51	87,00	87,00	0,00
<b>Centrul de zi Cotnari</b>		<b>86,00</b>	<b>86,00</b>	<b>0,00</b>
<b>SECȚIUNEA DE FUNCȚIONARE</b>		<b>86,00</b>	<b>86,00</b>	<b>0,00</b>
Cheltuieli curente	0 1	86,00	86,00	0,00
- transferuri între unități ale administrației publice	51	86,00	86,00	0,00
<b>Centrul de zi Lungani</b>		<b>68,00</b>	<b>68,00</b>	<b>0,00</b>
<b>SECȚIUNEA DE FUNCȚIONARE</b>		<b>68,00</b>	<b>68,00</b>	<b>0,00</b>
Cheltuieli curente	0 1	68,00	68,00	0,00
- transferuri între unități ale administrației publice	51	68,00	68,00	0,00
<b>Centrul de zi Scobinți</b>		<b>95,00</b>	<b>95,00</b>	<b>0,00</b>
<b>SECȚIUNEA DE FUNCȚIONARE</b>		<b>95,00</b>	<b>95,00</b>	<b>0,00</b>
Cheltuieli curente	0 1	95,00	95,00	0,00
- transferuri între unități ale administrației publice	51	95,00	95,00	0,00
<b>Centrul de zi Tomești</b>		<b>59,00</b>	<b>59,00</b>	<b>0,00</b>
<b>SECȚIUNEA DE FUNCȚIONARE</b>		<b>59,00</b>	<b>59,00</b>	<b>0,00</b>
Cheltuieli curente	0 1	59,00	59,00	0,00
- transferuri între unități ale administrației publice	51	59,00	59,00	0,00
<b>Centrul de zi Voinești</b>		<b>65,00</b>	<b>65,00</b>	<b>0,00</b>
<b>SECȚIUNEA DE FUNCȚIONARE</b>		<b>65,00</b>	<b>65,00</b>	<b>0,00</b>
Cheltuieli curente	0 1	65,00	65,00	0,00
- transferuri între unități ale administrației publice	51	65,00	65,00	0,00
<b>Centrul de zi Hărmăncasa (comuna Heleșteni)</b>		<b>62,00</b>	<b>62,00</b>	<b>0,00</b>
<b>SECȚIUNEA DE FUNCȚIONARE</b>		<b>62,00</b>	<b>62,00</b>	<b>0,00</b>
Cheltuieli curente		62,00	62,00	0,00
- transferuri între unități ale administrației publice		62,00	62,00	0,00
<b>Partea a II-a Apărare, ordine publică și siguranță națională</b>	<b>59.02</b>	<b>861,00</b>	<b>769,19</b>	<b>91,81</b>
<b>SECȚIUNEA DE FUNCȚIONARE</b>		<b>861,00</b>	<b>769,19</b>	<b>91,81</b>
Cheltuieli curente	0 1	861,00	770,00	91,00
- bunuri și servicii	20	861,00	770,00	91,00
Plăți efectuate în anii precedenți și recuperate în anul curent	85	0,00	-0,81	0,81
<b>Cap. 60.02 Apărare</b>	<b>60.02</b>	<b>290,00</b>	<b>269,21</b>	<b>20,79</b>
<b>Consiliul Județean Iași</b>		<b>290,00</b>	<b>269,21</b>	<b>20,79</b>
<b>SECȚIUNEA DE FUNCȚIONARE</b>		<b>290,00</b>	<b>269,21</b>	<b>20,79</b>
Cheltuieli curente	0 1	290,00	270,00	20,00
- bunuri și servicii	20	290,00	270,00	20,00
Plăți efectuate în anii precedenți și recuperate în anul curent	85	0,00	-0,79	0,79
<b>Cap. 61.02 Ordine publică și siguranță națională</b>	<b>61.02</b>	<b>571,00</b>	<b>499,98</b>	<b>71,02</b>

DENUMIREA INDICATORILOR	Cod indicator	Program actualizat an 2011	Execuție preliminară 31.12.2011	Diferențe
0	1	2	3	4(2-3)
<b>Consiliul Județean Iași</b>		<b>571,00</b>	<b>499,98</b>	<b>71,02</b>
<b>SECȚIUNEA DE FUNCȚIONARE</b>		<b>571,00</b>	<b>499,98</b>	<b>71,02</b>
Cheltuieli curente	01	571,00	500,00	71,00
- bunuri și servicii	20	571,00	500,00	71,00
<b>Plăți efectuate în anii precedenți și recuperate în anul curent</b>	<b>85</b>	<b>0,00</b>	<b>-0,02</b>	<b>0,02</b>
<b>Partea a III-a Cheltuieli social - culturale</b>	<b>63.02</b>	<b>263.903,82</b>	<b>225.387,32</b>	<b>38.516,50</b>
<b>SECȚIUNEA DE FUNCȚIONARE</b>		<b>196.154,15</b>	<b>190.388,76</b>	<b>5.765,39</b>
Cheltuieli curente	01	196.154,15	190.594,62	5.559,53
- cheltuieli de personal	10	53.825,00	51.935,91	1.889,09
- bunuri și servicii	20	28.536,30	27.480,98	1.055,32
- transferuri între unități ale administrației publice	51	20.523,85	19.011,81	1.512,04
- asistență socială	57	85.118,00	84.914,24	203,76
- alte cheltuieli	59	8.151,00	7.251,68	899,32
Plăți efectuate în anii precedenți și recuperate în anul curent	85	0,00	-205,86	205,86
<b>SECȚIUNEA DE DEZVOLTARE</b>		<b>67.749,67</b>	<b>34.998,56</b>	<b>32.751,11</b>
- transferuri între unități ale administrației publice	51	9.884,05	7.633,26	2.250,79
- alte transferuri	55	8.730,75	4.622,06	4.108,69
- Proiecte cu finanțare din Fonduri externe nerambursabile (FEN) postaderare	56	41.766,03	26.459,76	15.306,27
Cheltuieli de capital	70	7.368,84	1.068,78	6.300,06
Plăți efectuate în anii precedenți și recuperate în anul curent	85	0,00	-4.785,30	4.785,30
<b>CAP. 65.02 Invățământ</b>	<b>65.02</b>	<b>45.116,30</b>	<b>37.967,09</b>	<b>7.149,21</b>
<b>SECȚIUNEA DE FUNCȚIONARE</b>		<b>18.424,30</b>	<b>16.662,11</b>	<b>1.762,19</b>
Cheltuieli curente	01	18.424,30	16.662,11	1.762,19
- cheltuieli de personal	10	16.585,00	14.845,91	1.739,09
- bunuri și servicii	20	1.839,30	1.816,20	23,10
<b>SECȚIUNEA DE DEZVOLTARE</b>		<b>26.692,00</b>	<b>21.304,98</b>	<b>5.387,02</b>
- Proiecte cu finanțare din Fonduri externe nerambursabile (FEN) postaderare	56	26.655,00	21.268,03	5.386,97
Cheltuieli de capital	70	37,00	36,95	0,05
<b>Consiliul Județean Iași</b>		<b>26.655,00</b>	<b>21.268,03</b>	<b>5.386,97</b>
<b>SECȚIUNEA DE DEZVOLTARE</b>		<b>26.655,00</b>	<b>21.268,03</b>	<b>5.386,97</b>
- Proiecte cu finanțare din Fonduri externe nerambursabile (FEN) postaderare	56	26.655,00	21.268,03	5.386,97
<b>Centrul Județean de Resurse și Asistența Educatională</b>		<b>789,00</b>	<b>718,00</b>	<b>71,00</b>
<b>SECȚIUNEA DE FUNCȚIONARE</b>		<b>789,00</b>	<b>718,00</b>	<b>71,00</b>
Cheltuieli curente	01	789,00	718,00	71,00
- cheltuieli de personal	10	739,00	668,00	71,00
- bunuri și servicii	20	50,00	50,00	0,00
<b>Grup Școlar "Ion Holban" - Iași</b>		<b>5.119,00</b>	<b>3.560,90</b>	<b>1.558,10</b>
<b>SECȚIUNEA DE FUNCȚIONARE</b>		<b>5.116,00</b>	<b>3.557,90</b>	<b>1.558,10</b>
Cheltuieli curente	01	5.116,00	3.557,90	1.558,10
- cheltuieli de personal	10	4.781,00	3.235,00	1.546,00
- bunuri și servicii	20	335,00	322,90	12,10
<b>SECȚIUNEA DE DEZVOLTARE</b>		<b>3,00</b>	<b>3,00</b>	<b>0,00</b>
Cheltuieli de capital	70	3,00	3,00	0,00
<b>Grup Școlar Nr.1 - V. Pavelcu Iași (pt.elevi cu deficiențe de auz)</b>		<b>3.132,30</b>	<b>3.089,30</b>	<b>43,00</b>
<b>SECȚIUNEA DE FUNCȚIONARE</b>		<b>3.132,30</b>	<b>3.089,30</b>	<b>43,00</b>
Cheltuieli curente	01	3.132,30	3.089,30	43,00
- cheltuieli de personal	10	2.660,00	2.617,00	43,00

DENUMIREA INDICATORILOR	Cod indicator	Program actualizat an 2011	Execuție preliminară 31.12.2011	Diferențe
0	1	2	3	4(2-3)
- bunuri și servicii	20	472,30	472,30	0,00
<b>Școala Specială - Pașcani</b>		<b>1.557,00</b>	<b>1.545,39</b>	<b>11,61</b>
<b>SECȚIUNEA DE FUNCȚIONARE</b>		<b>1.539,00</b>	<b>1.527,44</b>	<b>11,56</b>
Cheltuieli curente	0 1	1.539,00	1.527,44	11,56
- cheltuieli de personal	10	1.319,00	1.308,44	10,56
- bunuri și servicii	20	220,00	219,00	1,00
<b>SECȚIUNEA DE DEZVOLTARE</b>		<b>18,00</b>	<b>17,95</b>	<b>0,05</b>
Cheltuieli de capital	70	18,00	17,95	0,05
<b>Liceul Moldova pentru Deficienți de Vedere Tg. Frumos</b>		<b>1.378,00</b>	<b>1.347,47</b>	<b>30,53</b>
<b>SECȚIUNEA DE FUNCȚIONARE</b>		<b>1.378,00</b>	<b>1.347,47</b>	<b>30,53</b>
Cheltuieli curente	0 1	1.378,00	1.347,47	30,53
- cheltuieli de personal	10	1.228,00	1.197,47	30,53
- bunuri și servicii	20	150,00	150,00	0,00
<b>Școala de arte și meserii specială "Trinitas" Targu Frumos</b>		<b>3.016,00</b>	<b>2.994,00</b>	<b>22,00</b>
<b>SECȚIUNEA DE FUNCȚIONARE</b>		<b>3.000,00</b>	<b>2.978,00</b>	<b>22,00</b>
Cheltuieli curente	0 1	3.000,00	2.978,00	22,00
- cheltuieli de personal	10	2.570,00	2.558,00	12,00
- bunuri și servicii	20	430,00	420,00	10,00
<b>SECȚIUNEA DE DEZVOLTARE</b>		<b>16,00</b>	<b>16,00</b>	<b>0,00</b>
Cheltuieli de capital	70	16,00	16,00	0,00
<b>Școala Specială Constantin Păunescu Iași</b>		<b>3.470,00</b>	<b>3.444,00</b>	<b>26,00</b>
<b>SECȚIUNEA DE FUNCȚIONARE</b>		<b>3.470,00</b>	<b>3.444,00</b>	<b>26,00</b>
Cheltuieli curente	0 1	3.470,00	3.444,00	26,00
- cheltuieli de personal	10	3.288,00	3.262,00	26,00
- bunuri și servicii	20	182,00	182,00	0,00
<b>Cap. 66.02 Sănătate</b>	<b>66.02</b>	<b>26.429,24</b>	<b>6.418,44</b>	<b>20.010,80</b>
<b>SECȚIUNEA DE FUNCȚIONARE</b>		<b>2.039,93</b>	<b>1.222,08</b>	<b>817,85</b>
Cheltuieli curente	0 1	2.039,93	1.222,08	817,85
- transferuri între unități ale administrației publice	51	2.039,93	1.222,08	817,85
<b>SECȚIUNEA DE DEZVOLTARE</b>		<b>24.389,31</b>	<b>5.196,36</b>	<b>19.192,95</b>
- transferuri între unități ale administrației publice	51	9.751,03	7.529,97	2.221,06
- alte transferuri	55	4.266,70	158,01	4.108,69
- Proiecte cu finanțare din Fonduri externe nerambursabile (FEN) postaderare	56	10.275,00	1.946,00	8.329,00
Cheltuieli de capital	70	96,58	30,38	66,20
Plăți efectuate în anii precedenți și recuperate în anul curent	85	0,00	-4.468,00	4.468,00
<b>Consiliul Județean Iași</b>		<b>14.638,28</b>	<b>-2.333,61</b>	<b>16.971,89</b>
<b>SECȚIUNEA DE DEZVOLTARE</b>		<b>14.638,28</b>	<b>-2.333,61</b>	<b>16.971,89</b>
- alte transferuri	55	4.266,70	158,01	4.108,69
- Proiecte cu finanțare din Fonduri externe nerambursabile (FEN) postaderare	56	10.275,00	1.946,00	8.329,00
Cheltuieli de capital	70	96,58	30,38	66,20
Plăți efectuate în anii precedenți și recuperate în anul curent	85	0,00	-4.468,00	4.468,00
<b>Spitalul Clinic de Obstetrică și Ginecologie Cuza Voda Iași</b>		<b>594,79</b>	<b>594,79</b>	<b>0,00</b>
<b>SECȚIUNEA DE FUNCȚIONARE</b>		<b>94,79</b>	<b>94,79</b>	<b>0,00</b>
Cheltuieli curente	0 1	94,79	94,79	0,00
- transferuri între unități ale administrației publice	51	94,79	94,79	0,00
<b>SECȚIUNEA DE DEZVOLTARE</b>		<b>500,00</b>	<b>500,00</b>	<b>0,00</b>
- transferuri între unități ale administrației publice	51	500,00	500,00	0,00
<b>Spitalul Clinic de Urgență Prof. N. Oblu</b>		<b>2.133,15</b>	<b>2.098,15</b>	<b>35,00</b>

DENUMIREA INDICATORILOR	Cod indicator	Program actualizat an 2011	Execuție preliminară 31.12.2011	Diferențe
0	1	2	3	4(2-3)
<b>SECȚIUNEA DE FUNCȚIONARE</b>		<b>65,00</b>	<b>45,00</b>	<b>20,00</b>
Cheltuieli curente	0 1	65,00	45,00	20,00
- transferuri între unități ale administrației publice	51	65,00	45,00	20,00
<b>SECȚIUNEA DE DEZVOLTARE</b>		<b>2.068,15</b>	<b>2.053,15</b>	<b>15,00</b>
- transferuri între unități ale administrației publice	51	2.068,15	2.053,15	15,00
<b>Spitalul Clinic de Boli Infecțioase Sf. Parascheva Iasi</b>		<b>4.202,83</b>	<b>3.105,67</b>	<b>1.097,16</b>
<b>SECȚIUNEA DE FUNCȚIONARE</b>		<b>788,57</b>	<b>96,27</b>	<b>692,30</b>
Cheltuieli curente	0 1	788,57	96,27	692,30
- transferuri între unități ale administrației publice	51	788,57	96,27	692,30
<b>SECȚIUNEA DE DEZVOLTARE</b>		<b>3.414,26</b>	<b>3.009,40</b>	<b>404,86</b>
- transferuri între unități ale administrației publice	51	3.414,26	3.009,40	404,86
<b>Spitalul Clinic de Urgente pt. copii Sf. Maria Iasi</b>		<b>3.229,17</b>	<b>1.826,43</b>	<b>1.402,74</b>
<b>SECȚIUNEA DE FUNCȚIONARE</b>		<b>245,47</b>	<b>239,53</b>	<b>5,94</b>
Cheltuieli curente	0 1	245,47	239,53	5,94
- transferuri între unități ale administrației publice	51	245,47	239,53	5,94
<b>SECȚIUNEA DE DEZVOLTARE</b>		<b>2.983,70</b>	<b>1.586,90</b>	<b>1.396,80</b>
- transferuri între unități ale administrației publice	51	2.983,70	1.586,90	1.396,80
<b>Spitalul Clinic de Obstetrică și Ginecologie "Elena Doamna" Iasi"</b>		<b>172,00</b>	<b>143,07</b>	<b>28,93</b>
<b>SECȚIUNEA DE FUNCȚIONARE</b>		<b>157,00</b>	<b>128,19</b>	<b>28,81</b>
Cheltuieli curente	0 1	157,00	128,19	28,81
- transferuri între unități ale administrației publice	51	157,00	128,19	28,81
<b>SECȚIUNEA DE DEZVOLTARE</b>		<b>15,00</b>	<b>14,88</b>	<b>0,12</b>
- transferuri între unități ale administrației publice	51	15,00	14,88	0,12
<b>Spitalul Clinic de Pneumoftiziologie Iasi</b>		<b>777,92</b>	<b>373,64</b>	<b>404,28</b>
<b>SECȚIUNEA DE FUNCȚIONARE</b>		<b>8,00</b>	<b>8,00</b>	<b>0,00</b>
Cheltuieli curente	0 1	8,00	8,00	0,00
- transferuri între unități ale administrației publice	51	8,00	8,00	0,00
<b>SECȚIUNEA DE DEZVOLTARE</b>		<b>769,92</b>	<b>365,64</b>	<b>404,28</b>
- transferuri între unități ale administrației publice	51	769,92	365,64	404,28
<b>Unitatea medico-socială Bivolari</b>		<b>376,00</b>	<b>351,29</b>	<b>24,71</b>
<b>SECȚIUNEA DE FUNCȚIONARE</b>		<b>376,00</b>	<b>351,29</b>	<b>24,71</b>
Cheltuieli curente	0 1	376,00	351,29	24,71
- transferuri între unități ale administrației publice	51	376,00	351,29	24,71
<b>Unitatea medico-socială Răducăneni</b>		<b>305,10</b>	<b>259,01</b>	<b>46,09</b>
<b>SECȚIUNEA DE FUNCȚIONARE</b>		<b>305,10</b>	<b>259,01</b>	<b>46,09</b>
Cheltuieli curente	0 1	305,10	259,01	46,09
- transferuri între unități ale administrației publice	51	305,10	259,01	46,09
<b>CAP. 67.02 Cultură, recreere și religie</b>	<b>67.02</b>	<b>30.891,05</b>	<b>28.473,60</b>	<b>2.417,45</b>
<b>SECȚIUNEA DE FUNCȚIONARE</b>		<b>25.279,98</b>	<b>23.790,84</b>	<b>1.489,14</b>
Cheltuieli curente	0 1	25.279,98	23.801,29	1.478,69
- transferuri între unități ale administrației publice	51	17.128,98	16.549,61	579,37
- alte cheltuieli	59	8.151,00	7.251,68	899,32
Plăți efectuate în anii precedenți și recuperate în anul curent	85	0,00	-10,45	10,45
<b>SECȚIUNEA DE DEZVOLTARE</b>	0 1	<b>5.611,07</b>	<b>4.682,76</b>	<b>928,31</b>
- transferuri între unități ale administrației publice	51	133,02	103,29	29,73
- alte transferuri	55	4.464,05	4.464,05	0,00
- Proiecte cu finanțare din Fonduri externe nerambursabile (FEN) postaderare	56	1.013,67	432,72	580,95
Cheltuieli de capital	70	0,33	0,00	0,33
Plăți efectuate în anii precedenți și recuperate în anul curent	85	0,00	-317,30	317,30

Nr. 362  
 Anul 2011 Luna 12 Ziua 19

DENUMIREA INDICATORILOR	Cod indicator	Program actualizat an 2011	Execuție preliminară 31.12.2011	Diferențe
0	1	2	3	4(2-3)
<b>Consiliul Județean Iași</b>		<b>5.918,05</b>	<b>4.579,47</b>	<b>1.338,58</b>
<b>SECȚIUNEA DE FUNCȚIONARE</b>		<b>440,00</b>	<b>0,00</b>	<b>440,00</b>
Cheltuieli curente		440,00	0,00	440,00
- alte cheltuieli	59	440,00	0,00	440,00
<b>SECȚIUNEA DE DEZVOLTARE</b>	<b>0 1</b>	<b>5.478,05</b>	<b>4.579,47</b>	<b>898,58</b>
- alte transferuri	55	4.464,05	4.464,05	0,00
- Proiecte cu finanțare din Fonduri externe nerambursabile (FEN) postaderare	56	1.013,67	432,72	580,95
Cheltuieli de capital	70	0,33	0,00	0,33
Plăți efectuate în anii precedenți și recuperate în anul curent	85	0,00	-317,30	317,30
<b>Biblioteca "Gheorghe Asachi" Iași</b>		<b>3.440,00</b>	<b>3.428,33</b>	<b>11,67</b>
<b>SECȚIUNEA DE FUNCȚIONARE</b>		<b>3.440,00</b>	<b>3.428,33</b>	<b>11,67</b>
Cheltuieli curente	0 1	3.440,00	3.432,17	7,83
- transferuri între unități ale administrației publice	51	3.440,00	3.432,17	7,83
Plăți efectuate în anii precedenți și recuperate în anul curent	85	0,00	-3,84	3,84
<b>Centrul Județean pentru Conservarea și Promovarea Culturii Tradiționale Iași</b>		<b>360,00</b>	<b>292,40</b>	<b>67,60</b>
<b>SECȚIUNEA DE FUNCȚIONARE</b>		<b>360,00</b>	<b>292,40</b>	<b>67,60</b>
Cheltuieli curente	0 1	360,00	292,40	67,60
- transferuri între unități ale administrației publice	51	360,00	292,40	67,60
<b>Școala Populară de Arte "Titel Popovici" Iași</b>		<b>597,00</b>	<b>597,00</b>	<b>0,00</b>
<b>SECȚIUNEA DE FUNCȚIONARE</b>		<b>597,00</b>	<b>597,00</b>	<b>0,00</b>
Cheltuieli curente	0 1	597,00	597,00	0,00
- transferuri între unități ale administrației publice	51	597,00	597,00	0,00
<b>Teatrul pentru copii și tineret "Lucefărul" Iași</b>		<b>3.260,00</b>	<b>3.230,39</b>	<b>29,61</b>
<b>SECȚIUNEA DE FUNCȚIONARE</b>		<b>3.141,98</b>	<b>3.141,98</b>	<b>0,00</b>
Cheltuieli curente	0 1	3.141,98	3.141,98	0,00
- transferuri între unități ale administrației publice	51	3.141,98	3.141,98	0,00
<b>SECȚIUNEA DE DEZVOLTARE</b>		<b>118,02</b>	<b>88,41</b>	<b>29,61</b>
- transferuri între unități ale administrației publice	51	118,02	88,41	29,61
<b>Muzeul Literaturii Romane Iași</b>		<b>2.255,00</b>	<b>2.033,39</b>	<b>221,61</b>
<b>SECȚIUNEA DE FUNCȚIONARE</b>		<b>2.255,00</b>	<b>2.033,39</b>	<b>221,61</b>
Cheltuieli curente	0 1	2.255,00	2.040,00	215,00
- transferuri între unități ale administrației publice	51	2.255,00	2.040,00	215,00
Plăți efectuate în anii precedenți și recuperate în anul curent	85	0,00	-6,61	6,61
<b>Filarmonica de Stat Moldova Iași</b>		<b>7.350,00</b>	<b>7.060,94</b>	<b>289,06</b>
<b>SECȚIUNEA DE FUNCȚIONARE</b>		<b>7.335,00</b>	<b>7.046,06</b>	<b>288,94</b>
Cheltuieli curente	0 1	7.335,00	7.046,06	288,94
- transferuri între unități ale administrației publice	51	7.335,00	7.046,06	288,94
<b>SECȚIUNEA DE DEZVOLTARE</b>		<b>15,00</b>	<b>14,88</b>	<b>0,12</b>
- transferuri între unități ale administrației publice	51	15,00	14,88	0,12
<b>Mitropolia Moldovei și Bucovinei - cultul ortodox</b>		<b>6.931,00</b>	<b>6.567,12</b>	<b>363,88</b>
<b>SECȚIUNEA DE FUNCȚIONARE</b>		<b>6.931,00</b>	<b>6.567,12</b>	<b>363,88</b>
Cheltuieli curente	0 1	6.931,00	6.567,12	363,88
- alte cheltuieli	59	6.931,00	6.567,12	363,88
<b>Episcopia Romano - Catholică - cultul romano-catolic</b>		<b>648,00</b>	<b>555,46</b>	<b>92,54</b>
<b>SECȚIUNEA DE FUNCȚIONARE</b>		<b>648,00</b>	<b>555,46</b>	<b>92,54</b>
Cheltuieli curente	0 1	648,00	555,46	92,54

DENUMIREA INDICATORILOR	Cod indicator	Program actualizat an 2011	Execuție preliminară 31.12.2011	Diferențe
0	1	2	3	4(2-3)
<b>SECȚIUNEA DE DEZVOLTARE</b>		<b>10.479,01</b>	<b>3.604,12</b>	<b>6.874,89</b>
- Proiecte cu finanțare din Fonduri externe nerambursabile (FEN) postaderare	56	3.612,01	2.602,67	1.009,34
c) asistență acordată persoanelor în vârstă		3.612,01	2.602,67	1.009,34
Cheltuieli de capital	70	6.867,00	1.001,45	5.865,55
a) asistența acordată pt. familie și copii		3.086,00	798,68	2.287,32
c) asistență acordată persoanelor în vârstă		3.781,00	202,77	3.578,23
<b>Unitatea medico-socială Bivolari</b>		<b>859,04</b>	<b>749,95</b>	<b>109,09</b>
<b>SECȚIUNEA DE FUNCȚIONARE</b>		<b>859,04</b>	<b>749,95</b>	<b>109,09</b>
Cheltuieli curente	0 1	859,04	749,95	109,09
- transferuri între unități ale administrației publice	51	859,04	749,95	109,09
<b>Unitatea medico-socială Răducăneni</b>		<b>495,90</b>	<b>490,17</b>	<b>5,73</b>
<b>SECȚIUNEA DE FUNCȚIONARE</b>		<b>495,90</b>	<b>490,17</b>	<b>5,73</b>
Cheltuieli curente	0 1	495,90	490,17	5,73
- transferuri între unități ale administrației publice	51	495,90	490,17	5,73
<b>Partea a IV-a Servicii și dezvoltare publică, locuințe, mediu și ape</b>	<b>69.02</b>	<b>56.150,58</b>	<b>49.888,82</b>	<b>6.261,76</b>
<b>SECȚIUNEA DE FUNCȚIONARE</b>		<b>890,21</b>	<b>890,18</b>	<b>0,03</b>
Cheltuieli curente	0 1	890,21	890,18	0,03
- bunuri și servicii	20	890,21	890,18	0,03
Plăți efectuate în anii precedenți și recuperate în anul curent	85	0,00	0,00	0,00
<b>SECȚIUNEA DE DEZVOLTARE</b>		<b>55.260,37</b>	<b>48.998,64</b>	<b>6.261,73</b>
- alte transferuri	55	5.895,00	5.395,00	500,00
- Proiecte cu finanțare din Fonduri externe nerambursabile (FEN) postaderare	56	554,00	0,00	554,00
Cheltuieli de capital	70	48.811,37	45.341,88	3.469,49
Plăți efectuate în anii precedenți și recuperate în anul curent	85	0,00	-1.738,24	1.738,24
<b>Cap. 70.02 Locuințe, servicii și dezvoltare publică</b>	<b>70.02</b>	<b>6.807,07</b>	<b>3.308,42</b>	<b>3.498,65</b>
<b>SECȚIUNEA DE FUNCȚIONARE</b>		<b>587,53</b>	<b>587,52</b>	<b>0,01</b>
Cheltuieli curente	0 1	587,53	587,52	0,01
- bunuri și servicii	20	587,53	587,52	0,01
Plăți efectuate în anii precedenți și recuperate în anul curent	85	0,00	0,00	0,00
<b>SECȚIUNEA DE DEZVOLTARE</b>		<b>6.219,54</b>	<b>2.720,90</b>	<b>3.498,64</b>
- alte transferuri	55	4.475,00	3.975,00	500,00
Cheltuieli de capital	70	1.744,54	484,14	1.260,40
Plăți efectuate în anii precedenți și recuperate în anul curent	85	0,00	-1.738,24	1.738,24
<b>SC APAVITAL SA Iași</b>		<b>587,53</b>	<b>587,52</b>	<b>0,01</b>
<b>SECȚIUNEA DE FUNCȚIONARE</b>		<b>587,53</b>	<b>587,52</b>	<b>0,01</b>
Cheltuieli curente	0 1	587,53	587,52	0,01
- bunuri și servicii	20	587,53	587,52	0,01
<b>Consiliul Județean Iași</b>		<b>6.219,54</b>	<b>2.720,90</b>	<b>3.498,64</b>
<b>SECȚIUNEA DE FUNCȚIONARE</b>		<b>0,00</b>	<b>0,00</b>	<b>0,00</b>
Plăți efectuate în anii precedenți și recuperate în anul curent	85	0,00	0,00	0,00
<b>SECȚIUNEA DE DEZVOLTARE</b>	0 1	<b>6.219,54</b>	<b>2.720,90</b>	<b>3.498,64</b>
- alte transferuri	55	4.475,00	3.975,00	500,00
Cheltuieli de capital	70	1.744,54	484,14	1.260,40
Plăți efectuate în anii precedenți și recuperate în anul curent	85	0,00	-1.738,24	1.738,24
<b>CAP. 74.02 Protecția mediului</b>	<b>74.02</b>	<b>49.343,51</b>	<b>46.580,40</b>	<b>2.763,11</b>
<b>SECȚIUNEA DE FUNCȚIONARE</b>		<b>302,68</b>	<b>302,66</b>	<b>0,02</b>

Anexa la Hotărârea

Nr. 362

Anul 2011, Luna 12, Ziua 19

DENUMIREA INDICATORILOR	Cod indicator	Program actualizat an 2011	Execuție preliminară 31.12.2011	Diferențe
0	1	2	3	4(2-3)
Cheltuieli curente	0 1	302,68	302,66	0,02
- bunuri și servicii	20	302,68	302,66	0,02
<b>SECȚIUNEA DE DEZVOLTARE</b>	0 1	<b>49.040,83</b>	<b>46.277,74</b>	<b>2.763,09</b>
- alte transferuri	55	1.420,00	1.420,00	0,00
- Proiecte cu finanțare din Fonduri externe nerambursabile (FEN) postaderare	56	554,00	0,00	554,00
Cheltuieli de capital	70	47.066,83	44.857,74	2.209,09
<b>SC APAVITAL SA Iași</b>		<b>302,68</b>	<b>302,66</b>	<b>0,02</b>
<b>SECȚIUNEA DE FUNCȚIONARE</b>		<b>302,68</b>	<b>302,66</b>	<b>0,02</b>
Cheltuieli curente	0 1	302,68	302,66	0,02
- bunuri și servicii	20	302,68	302,66	0,02
<b>Consiliul Județean Iași</b>		<b>49.040,83</b>	<b>46.277,74</b>	<b>2.763,09</b>
<b>SECȚIUNEA DE DEZVOLTARE</b>	0 1	49.040,83	46.277,74	2.763,09
- alte transferuri	55	1.420,00	1.420,00	0,00
- Proiecte cu finanțare din Fonduri externe nerambursabile (FEN) postaderare	56	554,00	0,00	554,00
Cheltuieli de capital	70	47.066,83	44.857,74	2.209,09
<b>Partea a V-a Acțiuni economice</b>	<b>79.02</b>	<b>161.742,28</b>	<b>51.657,15</b>	<b>110.085,13</b>
<b>SECȚIUNEA DE FUNCȚIONARE</b>		<b>27.326,96</b>	<b>18.958,51</b>	<b>8.368,45</b>
Cheltuieli curente	0 1	27.326,96	19.569,81	7.757,15
- bunuri și servicii	20	14.100,00	13.300,00	800,00
- transferuri între unități ale administrației publice	51	5.183,00	4.214,31	968,69
- alte transferuri	55	2.000,00	255,50	1.744,50
- alte cheltuieli	59	6.043,96	1.800,00	4.243,96
Plăți efectuate în anii precedenți și recuperate în anul curent	85	0,00	-611,30	611,30
<b>SECȚIUNEA DE DEZVOLTARE</b>		<b>134.415,32</b>	<b>32.698,64</b>	<b>101.716,68</b>
- alte transferuri	55	2,40	2,40	0,00
- Proiecte cu finanțare din Fonduri externe nerambursabile (FEN) postaderare	56	119.656,05	25.313,29	94.342,76
Cheltuieli de capital	70	14.756,87	7.411,59	7.345,28
Plăți efectuate în anii precedenți și recuperate în anul curent	85	0,00	-28,64	28,64
<b>Cap. 83.02 Agricultură, silvicultură, piscicultură și vânătoare</b>	<b>83.02</b>	<b>1.321,00</b>	<b>824,31</b>	<b>496,69</b>
<b>SECȚIUNEA DE FUNCȚIONARE</b>		<b>904,00</b>	<b>824,31</b>	<b>79,69</b>
Cheltuieli curente	0 1	904,00	824,31	79,69
- transferuri între unități ale administrației publice	51	904,00	824,31	79,69
<b>SECȚIUNEA DE DEZVOLTARE</b>		<b>417,00</b>	<b>0,00</b>	<b>417,00</b>
- Proiecte cu finanțare din Fonduri externe nerambursabile (FEN) postaderare	56	417,00	0,00	417,00
<b>Camera Agricolă Județeană Iași</b>		<b>904,00</b>	<b>824,31</b>	<b>79,69</b>
<b>SECȚIUNEA DE FUNCȚIONARE</b>		<b>904,00</b>	<b>824,31</b>	<b>79,69</b>
Cheltuieli curente	0 1	904,00	824,31	79,69
- transferuri între unități ale administrației publice	51	904,00	824,31	79,69
<b>Consiliul Județean Iași</b>		<b>417,00</b>	<b>0,00</b>	<b>417,00</b>
<b>SECȚIUNEA DE DEZVOLTARE</b>		417,00	0,00	417,00
- Proiecte cu finanțare din Fonduri externe nerambursabile (FEN) postaderare	56	417,00	0,00	417,00
<b>Cap. 84.02 Transporturi</b>	<b>84.02</b>	<b>152.377,32</b>	<b>48.785,96</b>	<b>103.591,36</b>
<b>SECȚIUNEA DE FUNCȚIONARE</b>		<b>18.379,00</b>	<b>16.086,78</b>	<b>2.292,22</b>
Cheltuieli curente	0 1	18.379,00	16.690,00	1.689,00
- bunuri și servicii	20	14.100,00	13.300,00	800,00
- transferuri între unități ale administrației publice	51	4.279,00	3.390,00	889,00
Plăți efectuate în anii precedenți și recuperate în anul curent	85	0,00	-603,22	603,22

CONSILIUL JUDEȚEAN IAȘI

Anexă la Hotărârea


Ampl. Jani Nr. 362 / 19

DENUMIREA INDICATORILOR	Cod indicator	Program actualizat an 2011	Execuție preliminară 31.12.2011	Diferențe
0	1	2	3	4(2-3)
<b>SECȚIUNEA DE DEZVOLTARE</b>		<b>133.998,32</b>	<b>32.699,18</b>	<b>101.299,14</b>
- alte transferuri	55	2,40	2,40	0,00
- Proiecte cu finanțare din Fonduri externe nerambursabile (FEN) postaderare	56	119.239,05	25.313,29	93.925,76
Cheltuieli de capital	70	14.756,87	7.411,59	7.345,28
Plăți efectuate în anii precedenți și recuperate în anul curent	85	0,00	-28,10	28,10
<b>Consiliul Județean Iași</b>		<b>126.378,87</b>	<b>28.552,17</b>	<b>97.826,70</b>
<b>SECȚIUNEA DE FUNCȚIONARE</b>		<b>0,00</b>	<b>-597,01</b>	<b>597,01</b>
Plăți efectuate în anii precedenți și recuperate în anul curent	85	0,00	-597,01	597,01
<b>SECȚIUNEA DE DEZVOLTARE</b>	0 1	<b>126.378,87</b>	<b>29.149,18</b>	<b>97.229,69</b>
- alte transferuri	55	2,40	2,40	0,00
- Proiecte cu finanțare din Fonduri externe nerambursabile (FEN) postaderare	56	119.239,05	25.313,29	93.925,76
Cheltuieli de capital	70	7.137,42	3.861,59	3.275,83
Plăți efectuate în anii precedenți și recuperate în anul curent	85	0,00	-28,10	28,10
<b> Direcția Județeană de Administrare a Drumurilor și Podurilor Iași</b>		<b>18.680,67</b>	<b>17.343,79</b>	<b>1.336,88</b>
<b>SECȚIUNEA DE FUNCȚIONARE</b>		<b>15.194,00</b>	<b>13.993,79</b>	<b>1.200,21</b>
Cheltuieli curente	0 1	15.194,00	14.000,00	1.194,00
- bunuri și servicii	20	14.100,00	13.300,00	800,00
- transferuri între unități ale administrației publice	51	1.094,00	700,00	394,00
Plăți efectuate în anii precedenți și recuperate în anul curent	85	0,00	-6,21	6,21
<b>SECȚIUNEA DE DEZVOLTARE</b>		<b>3.486,67</b>	<b>3.350,00</b>	<b>136,67</b>
Cheltuieli de capital	70	3.486,67	3.350,00	136,67
<b>R.A. Aeroport</b>		<b>7.317,78</b>	<b>2.890,00</b>	<b>4.427,78</b>
<b>SECȚIUNEA DE FUNCȚIONARE</b>		<b>3.185,00</b>	<b>2.690,00</b>	<b>495,00</b>
Cheltuieli curente	0 1	3.185,00	2.690,00	495,00
- transferuri între unități ale administrației publice	51	3.185,00	2.690,00	495,00
<b>SECȚIUNEA DE DEZVOLTARE</b>		<b>4.132,78</b>	<b>200,00</b>	<b>3.932,78</b>
Cheltuieli de capital	70	4.132,78	200,00	3.932,78
<b>Cap. 87.02 Alte acțiuni economice</b>	<b>87.02</b>	<b>8.043,96</b>	<b>2.046,88</b>	<b>5.997,08</b>
<b>Consiliul Județean Iași</b>		<b>8.043,96</b>	<b>2.046,88</b>	<b>5.997,08</b>
<b>SECȚIUNEA DE FUNCȚIONARE</b>		<b>8.043,96</b>	<b>2.047,42</b>	<b>5.996,54</b>
Cheltuieli curente	0 1	8.043,96	2.055,50	5.988,46
- alte transferuri	55	2.000,00	255,50	1.744,50
- alte cheltuieli	59	6.043,96	1.800,00	4.243,96
Plăți efectuate în anii precedenți și recuperate în anul curent	85	0,00	-8,08	8,08
<b>SECȚIUNEA DE DEZVOLTARE</b>		<b>0,00</b>	<b>-0,54</b>	<b>0,54</b>
Plăți efectuate în anii precedenți și recuperate în anul curent	85	0,00	-0,54	0,54
<b>TOTAL CHELTUIELI</b>	<b>49.02</b>	<b>513.378,06</b>	<b>341.274,48</b>	<b>172.103,58</b>
<b>SECȚIUNEA DE FUNCȚIONARE</b>		<b>251.177,58</b>	<b>220.363,64</b>	<b>30.813,94</b>
Cheltuieli curente	0 1	<b>251.177,58</b>	<b>221.215,61</b>	<b>29.961,97</b>
- cheltuieli de personal	10	63.593,63	57.770,91	5.822,72
- bunuri și servicii	20	52.790,86	44.441,16	8.349,70
- fond de rezervă bugetară la dispoziția autorităților locale	50	5.644,28	0,00	5.644,28
- transferuri între unități ale administrației publice	51	27.835,85	24.782,12	3.053,73
- alte transferuri	55	2.000,00	255,50	1.744,50
- asistență socială	57	85.118,00	84.914,24	203,76
- alte cheltuieli	59	14.194,96	9.051,68	5.143,28

DENUMIREA INDICATORILOR	Cod indicator	Program actualizat an 2011	Execuție preliminară 31.12.2011	Diferențe
0	1	2	3	4(2-3)
Plăți efectuate în anii precedenți și recuperate în anul curent	85	0,00	-851,97	851,97
<b>SECȚIUNEA DE DEZVOLTARE</b>		<b>262.200,48</b>	<b>120.910,84</b>	<b>141.289,64</b>
- transferuri între unități ale administrației publice	51	9.884,05	7.633,26	2.250,79
- alte transferuri	55	14.628,15	10.019,46	4.608,69
- Proiecte cu finanțare din Fonduri externe nerambursabile (FEN) postaderare	56	161.976,08	51.773,05	110.203,03
Cheltuieli de capital	70	75.712,20	58.037,25	17.674,95
Plăți efectuate în anii precedenți și recuperate în anul curent	85	0,00	-6.552,18	6.552,18

ORDONATOR PRINCIPAL DE CREDITE,

**PREȘEDINTE,**  
dr. **CONSTANTIN SIMIRAD**



Răspund în privința realității, regularității și legalității

**ȘEF SERVICIU**


ec. **Elena ARVINTE**

Îmi asum responsabilitatea pentru fundamentarea, corectitudinea,

legalitatea întocmirii acestui înscris oficial

Consilier Serviciul Buget ec. **Mihaela Irina Rață-Hapalet**

E:\buget\bugete2011\anexel executie31.12.2011



**EXECUȚIA PRELIMINATĂ**  
**a bugetului propriu (local) al Consiliului Județean Iași la data de 31.12.2011**  
**detaaliată la cheltuieli pe părți, capitole, instituții publice și titluri**

**SECȚIUNEA DE FUNCȚIONARE**

mii lei

DENUMIREA INDICATORILOR	Cod indicator	Program actualizat an 2011	Execuție preliminară 31.12.2011	Diferențe
0	1	2	3	5(2-3)
<b>Partea I-a SERVICII PUBLICE GENERALE (cod 51.02+54.02+55.02+56.02)</b>	<b>50.02</b>	<b>25.945,26</b>	<b>9.357,00</b>	<b>16.588,26</b>
<b>SECȚIUNEA DE FUNCȚIONARE</b>		<b>25.945,26</b>	<b>9.357,00</b>	<b>16.588,26</b>
Cheltuieli curente	0.1	25.945,26	9.391,00	16.554,26
- cheltuieli de personal	10	9.768,63	5.835,00	3.933,63
- bunuri și servicii	20	8.403,35	2.000,00	6.403,35
- fond de rezervă bugetară la dispoziția autorităților locale	50	5.644,28	0,00	5.644,28
- transferuri între unități ale administrației publice	51	2.129,00	1.556,00	573,00
Plăți efectuate în anii precedenți și recuperate în anul curent	85	0,00	-34,00	34,00
<b>CAP. 51.02 Autorități publice și acțiuni externe</b>	<b>51.02</b>	<b>18.129,98</b>	<b>7.801,00</b>	<b>10.328,98</b>
<b>Consiliul Județean Iași</b>		<b>18.129,98</b>	<b>7.801,00</b>	<b>10.328,98</b>
<b>SECȚIUNEA DE FUNCȚIONARE</b>		<b>18.129,98</b>	<b>7.801,00</b>	<b>10.328,98</b>
Cheltuieli curente	0 1	18.129,98	7.835,00	10.294,98
- cheltuieli de personal	10	9.768,63	5.835,00	3.933,63
- bunuri și servicii	20	8.361,35	2.000,00	6.361,35
Plăți efectuate în anii precedenți și recuperate în anul curent	85	0,00	-34,00	34,00
<b>CAP. 54.02 Alte servicii publice generale</b>	<b>54.02</b>	<b>7.183,28</b>	<b>966,00</b>	<b>6.217,28</b>
<b>SECȚIUNEA DE FUNCȚIONARE</b>		<b>7.183,28</b>	<b>966,00</b>	<b>6.217,28</b>
Cheltuieli curente	0 1	7.183,28	966,00	6.217,28
- fond de rezervă bugetară la dispoziția autorităților locale	50	5.644,28	0,00	5.644,28
- transferuri între unități ale administrației publice	51	1.539,00	966,00	573,00
<b>Direcția Județeană de Evidență a Persoanelor Iași</b>		<b>1.179,00</b>	<b>606,00</b>	<b>573,00</b>
<b>SECȚIUNEA DE FUNCȚIONARE</b>		<b>1.179,00</b>	<b>606,00</b>	<b>573,00</b>
Cheltuieli curente	0 1	1.179,00	606,00	573,00
- transferuri între unități ale administrației publice	51	1.179,00	606,00	573,00
<b>Consiliul Județean Iași</b>		<b>6.004,28</b>	<b>360,00</b>	<b>5.644,28</b>
<b>SECȚIUNEA DE FUNCȚIONARE</b>		<b>6.004,28</b>	<b>360,00</b>	<b>5.644,28</b>
Cheltuieli curente	0 1	6.004,28	360,00	5.644,28
- fond de rezervă bugetară la dispoziția autorităților locale	50	5.644,28	0,00	5.644,28
- transferuri între unități ale administrației publice	51	360,00	360,00	0,00
<b>CAP. 55.02 Tranzacții privind datoria publică și împrumuturi</b>	<b>55.02</b>	<b>42,00</b>	<b>0,00</b>	<b>42,00</b>
<b>Consiliul Județean Iași</b>		<b>42,00</b>	<b>0,00</b>	<b>42,00</b>
<b>SECȚIUNEA DE FUNCȚIONARE</b>		<b>42,00</b>	<b>0,00</b>	<b>42,00</b>

Anexa la Hotărârea

Nr. 362

DENUMIREA INDICATORILOR	Cod indicator	Program actualizat an 2011	Execuție preliminară la 31.12.2011	Diferențe
0	1	2	3	5(2-3)
Cheltuieli curente	0 1	42,00	0,00	42,00
- bunuri și servicii	20	42,00	0,00	42,00
<b>CAP. 56.02 Transferuri cu caracter general între diferite nivele ale administrației publice</b>	<b>56.02</b>	<b>590,00</b>	<b>590,00</b>	<b>0,00</b>
<b>SECȚIUNEA DE FUNCȚIONARE</b>		<b>590,00</b>	<b>590,00</b>	<b>0,00</b>
Cheltuieli curente	0 1	590,00	590,00	0,00
- transferuri între unități ale administrației publice	51	590,00	590,00	0,00
<b>Centrul de zi Andrieșeni</b>		<b>68,00</b>	<b>68,00</b>	<b>0,00</b>
<b>SECȚIUNEA DE FUNCȚIONARE</b>		<b>68,00</b>	<b>68,00</b>	<b>0,00</b>
Cheltuieli curente	0 1	68,00	68,00	0,00
- transferuri între unități ale administrației publice	51	68,00	68,00	0,00
<b>Centrul de zi Ciurea</b>		<b>87,00</b>	<b>87,00</b>	<b>0,00</b>
<b>SECȚIUNEA DE FUNCȚIONARE</b>		<b>87,00</b>	<b>87,00</b>	<b>0,00</b>
Cheltuieli curente	0 1	87,00	87,00	0,00
- transferuri între unități ale administrației publice	51	87,00	87,00	0,00
<b>Centrul de zi Cotnari</b>		<b>86,00</b>	<b>86,00</b>	<b>0,00</b>
<b>SECȚIUNEA DE FUNCȚIONARE</b>		<b>86,00</b>	<b>86,00</b>	<b>0,00</b>
Cheltuieli curente	0 1	86,00	86,00	0,00
- transferuri între unități ale administrației publice	51	86,00	86,00	0,00
<b>Centrul de zi Lungani</b>		<b>68,00</b>	<b>68,00</b>	<b>0,00</b>
<b>SECȚIUNEA DE FUNCȚIONARE</b>		<b>68,00</b>	<b>68,00</b>	<b>0,00</b>
Cheltuieli curente	0 1	68,00	68,00	0,00
- transferuri între unități ale administrației publice	51	68,00	68,00	0,00
<b>Centrul de zi Scobinți</b>		<b>95,00</b>	<b>95,00</b>	<b>0,00</b>
<b>SECȚIUNEA DE FUNCȚIONARE</b>		<b>95,00</b>	<b>95,00</b>	<b>0,00</b>
Cheltuieli curente	0 1	95,00	95,00	0,00
- transferuri între unități ale administrației publice	51	95,00	95,00	0,00
<b>Centrul de zi Tomești</b>		<b>59,00</b>	<b>59,00</b>	<b>0,00</b>
<b>SECȚIUNEA DE FUNCȚIONARE</b>		<b>59,00</b>	<b>59,00</b>	<b>0,00</b>
Cheltuieli curente	0 1	59,00	59,00	0,00
- transferuri între unități ale administrației publice	51	59,00	59,00	0,00
<b>Centrul de zi Voinești</b>		<b>65,00</b>	<b>65,00</b>	<b>0,00</b>
<b>SECȚIUNEA DE FUNCȚIONARE</b>		<b>65,00</b>	<b>65,00</b>	<b>0,00</b>
Cheltuieli curente	0 1	65,00	65,00	0,00
- transferuri între unități ale administrației publice	51	65,00	65,00	0,00
<b>Centrul de zi Hărmăncasa (comuna Heleșteni)</b>		<b>62,00</b>	<b>62,00</b>	<b>0,00</b>
<b>SECȚIUNEA DE FUNCȚIONARE</b>		<b>62,00</b>	<b>62,00</b>	<b>0,00</b>
Cheltuieli curente		62,00	62,00	0,00
- transferuri între unități ale administrației publice		62,00	62,00	0,00
<b>Partea a II-a Apărare, ordine publică și siguranță națională</b>	<b>59.02</b>	<b>861,00</b>	<b>769,19</b>	<b>91,81</b>
<b>SECȚIUNEA DE FUNCȚIONARE</b>		<b>861,00</b>	<b>769,19</b>	<b>91,81</b>
Cheltuieli curente	0 1	861,00	770,00	91,00
- bunuri și servicii	20	861,00	770,00	91,00
Plăți efectuate în anii precedenți și recuperate în anul curent	85	0,00	-0,81	0,81
<b>Cap. 60.02 Apărare</b>	<b>60.02</b>	<b>290,00</b>	<b>269,21</b>	<b>20,79</b>
<b>Consiliul Județean Iași</b>		<b>290,00</b>	<b>269,21</b>	<b>20,79</b>

Anexă la Hotărârea

Nr. 362

Anul 2011 Luna 12 Ziua 19

DENUMIREA INDICATORILOR	Cod indicator	Program actualizat an 2011	Execuție preliminară 31.12.2011	Diferențe
0	1	2	3	5(2-3)
<b>SECȚIUNEA DE FUNCȚIONARE</b>		<b>290,00</b>	<b>269,21</b>	<b>20,79</b>
Cheltuieli curente	0 1	290,00	270,00	20,00
- bunuri și servicii	20	290,00	270,00	20,00
Plăți efectuate în anii precedenți și recuperate în anul curent	85	0,00	-0,79	0,79
<b>Cap. 61.02 Ordine publică și siguranță națională</b>	<b>61.02</b>	<b>571,00</b>	<b>499,98</b>	<b>71,02</b>
<b>Consiliul Județean Iași</b>		<b>571,00</b>	<b>499,98</b>	<b>71,02</b>
<b>SECȚIUNEA DE FUNCȚIONARE</b>		<b>571,00</b>	<b>499,98</b>	<b>71,02</b>
Cheltuieli curente	0 1	571,00	500,00	71,00
- bunuri și servicii	20	571,00	500,00	71,00
Plăți efectuate în anii precedenți și recuperate în anul curent	85	0,00	-0,02	0,02
<b>Partea a III-a Cheltuieli social - culturale</b>	<b>63.02</b>	<b>196.154,15</b>	<b>190.388,76</b>	<b>5.765,39</b>
<b>SECȚIUNEA DE FUNCȚIONARE</b>		<b>196.154,15</b>	<b>190.388,76</b>	<b>5.765,39</b>
Cheltuieli curente	0 1	196.154,15	190.594,62	5.559,53
- cheltuieli de personal	10	53.825,00	51.935,91	1.889,09
- bunuri și servicii	20	28.536,30	27.480,98	1.055,32
- transferuri între unități ale administrației publice	51	20.523,85	19.011,81	1.512,04
- asistență socială	57	85.118,00	84.914,24	203,76
- alte cheltuieli	59	8.151,00	7.251,68	899,32
Plăți efectuate în anii precedenți și recuperate în anul curent	85	0,00	-205,86	205,86
<b>CAP. 65.02 Invățământ</b>	<b>65.02</b>	<b>18.424,30</b>	<b>16.662,11</b>	<b>1.762,19</b>
<b>SECȚIUNEA DE FUNCȚIONARE</b>		<b>18.424,30</b>	<b>16.662,11</b>	<b>1.762,19</b>
Cheltuieli curente	0 1	18.424,30	16.662,11	1.762,19
- cheltuieli de personal	10	16.585,00	14.845,91	1.739,09
- bunuri și servicii	20	1.839,30	1.816,20	23,10
<b>Centrul Județean de Resurse și Asistența Educațională</b>		<b>789,00</b>	<b>718,00</b>	<b>71,00</b>
<b>SECȚIUNEA DE FUNCȚIONARE</b>		<b>789,00</b>	<b>718,00</b>	<b>71,00</b>
Cheltuieli curente	0 1	789,00	718,00	71,00
- cheltuieli de personal	10	739,00	668,00	71,00
- bunuri și servicii	20	50,00	50,00	0,00
<b>Grup Școlar "Ion Holban" - Iași</b>		<b>5.116,00</b>	<b>3.557,90</b>	<b>1.558,10</b>
<b>SECȚIUNEA DE FUNCȚIONARE</b>		<b>5.116,00</b>	<b>3.557,90</b>	<b>1.558,10</b>
Cheltuieli curente	0 1	5.116,00	3.557,90	1.558,10
- cheltuieli de personal	10	4.781,00	3.235,00	1.546,00
- bunuri și servicii	20	335,00	322,90	12,10
<b>Grup Școlar Nr.1 - V. Pavelcu Iași (pt.elevii cu deficiențe de auz)</b>		<b>3.132,30</b>	<b>3.089,30</b>	<b>43,00</b>
<b>SECȚIUNEA DE FUNCȚIONARE</b>		<b>3.132,30</b>	<b>3.089,30</b>	<b>43,00</b>
Cheltuieli curente	0 1	3.132,30	3.089,30	43,00
- cheltuieli de personal	10	2.660,00	2.617,00	43,00
- bunuri și servicii	20	472,30	472,30	0,00
<b>Școala Specială - Pașcani</b>		<b>1.539,00</b>	<b>1.527,44</b>	<b>11,56</b>
<b>SECȚIUNEA DE FUNCȚIONARE</b>		<b>1.539,00</b>	<b>1.527,44</b>	<b>11,56</b>
Cheltuieli curente	0 1	1.539,00	1.527,44	11,56
- cheltuieli de personal	10	1.319,00	1.308,44	10,56

Anexă la Hotărârea

Nr. 362

Anul 2011 Luna 12 Zile 19

Pagina 3

DENUMIREA INDICATORILOR	Cod indicator	Program actualizat an 2011	Execuție preliminară 31.12.2011	Diferențe
0	1	2	3	5(2-3)
- bunuri și servicii	20	220,00	219,00	1,00
<b>Liceul Moldova pentru Deficienți de Vedere Tg. Frumos</b>		<b>1.378,00</b>	<b>1.347,47</b>	<b>30,53</b>
<b>SECȚIUNEA DE FUNCȚIONARE</b>		<b>1.378,00</b>	<b>1.347,47</b>	<b>30,53</b>
Cheltuieli curente	0 1	1.378,00	1.347,47	30,53
- cheltuieli de personal	10	1.228,00	1.197,47	30,53
- bunuri și servicii	20	150,00	150,00	0,00
<b>Școala de arte și meserii specială "Trinitas" Targu Frumos</b>		<b>3.000,00</b>	<b>2.978,00</b>	<b>22,00</b>
<b>SECȚIUNEA DE FUNCȚIONARE</b>		<b>3.000,00</b>	<b>2.978,00</b>	<b>22,00</b>
Cheltuieli curente	0 1	3.000,00	2.978,00	22,00
- cheltuieli de personal	10	2.570,00	2.558,00	12,00
- bunuri și servicii	20	430,00	420,00	10,00
<b>Școala Specială Constantin Păunescu Iași</b>		<b>3.470,00</b>	<b>3.444,00</b>	<b>26,00</b>
<b>SECȚIUNEA DE FUNCȚIONARE</b>		<b>3.470,00</b>	<b>3.444,00</b>	<b>26,00</b>
Cheltuieli curente	0 1	3.470,00	3.444,00	26,00
- cheltuieli de personal	10	3.288,00	3.262,00	26,00
- bunuri și servicii	20	182,00	182,00	0,00
<b>Cap. 66.02 Sănătate</b>	<b>66.02</b>	<b>2.039,93</b>	<b>1.222,08</b>	<b>817,85</b>
<b>SECȚIUNEA DE FUNCȚIONARE</b>		<b>2.039,93</b>	<b>1.222,08</b>	<b>817,85</b>
Cheltuieli curente	0 1	2.039,93	1.222,08	817,85
- transferuri între unități ale administrației publice	51	2.039,93	1.222,08	817,85
<b>Spitalul Clinic de Obstetrică și Ginecologie Cuza Voda Iași</b>		<b>94,79</b>	<b>94,79</b>	<b>0,00</b>
<b>SECȚIUNEA DE FUNCȚIONARE</b>		<b>94,79</b>	<b>94,79</b>	<b>0,00</b>
Cheltuieli curente	0 1	94,79	94,79	0,00
- transferuri între unități ale administrației publice	51	94,79	94,79	0,00
<b>Spitalul Clinic de Urgență Prof. N. Obłu</b>		<b>65,00</b>	<b>45,00</b>	<b>20,00</b>
<b>SECȚIUNEA DE FUNCȚIONARE</b>		<b>65,00</b>	<b>45,00</b>	<b>20,00</b>
Cheltuieli curente	0 1	65,00	45,00	20,00
- transferuri între unități ale administrației publice	51	65,00	45,00	20,00
<b>Spitalul Clinic de Boli Infecțioase Sf. Parascheva Iași</b>		<b>788,57</b>	<b>96,27</b>	<b>692,30</b>
<b>SECȚIUNEA DE FUNCȚIONARE</b>		<b>788,57</b>	<b>96,27</b>	<b>692,30</b>
Cheltuieli curente	0 1	788,57	96,27	692,30
- transferuri între unități ale administrației publice	51	788,57	96,27	692,30
<b>Spitalul Clinic de Urgență pt. copii Sf. Maria Iași</b>		<b>245,47</b>	<b>239,53</b>	<b>5,94</b>
<b>SECȚIUNEA DE FUNCȚIONARE</b>		<b>245,47</b>	<b>239,53</b>	<b>5,94</b>
Cheltuieli curente	0 1	245,47	239,53	5,94
- transferuri între unități ale administrației publice	51	245,47	239,53	5,94
<b>Spitalul Clinic de Obstetrică și Ginecologie "Elena Doamna" Iași</b>		<b>157,00</b>	<b>128,19</b>	<b>28,81</b>
<b>SECȚIUNEA DE FUNCȚIONARE</b>		<b>157,00</b>	<b>128,19</b>	<b>28,81</b>
Cheltuieli curente	0 1	157,00	128,19	28,81
- transferuri între unități ale administrației publice	51	157,00	128,19	28,81
<b>Spitalul Clinic de Pneumoftiziologie Iași</b>		<b>8,00</b>	<b>8,00</b>	<b>0,00</b>
<b>SECȚIUNEA DE FUNCȚIONARE</b>		<b>8,00</b>	<b>8,00</b>	<b>0,00</b>
Cheltuieli curente	0 1	8,00	8,00	0,00

Nr. 362  
 Anul 2011 Luna 12 Ziua 19

DENUMIREA INDICATORILOR	Cod indicator	Program actualizat an 2011	Execuție preliminară 31.12.2011	Diferențe
0	1	2	3	5(2-3)
- transferuri între unități ale administrației publice	51	8,00	8,00	0,00
<b>Unitatea medico-socială Bivolari</b>		<b>376,00</b>	<b>351,29</b>	<b>24,71</b>
<b>SECȚIUNEA DE FUNCȚIONARE</b>		<b>376,00</b>	<b>351,29</b>	<b>24,71</b>
Cheltuieli curente	0 1	376,00	351,29	24,71
- transferuri între unități ale administrației publice	51	376,00	351,29	24,71
<b>Unitatea medico-socială Răducăneni</b>		<b>305,10</b>	<b>259,01</b>	<b>46,09</b>
<b>SECȚIUNEA DE FUNCȚIONARE</b>		<b>305,10</b>	<b>259,01</b>	<b>46,09</b>
Cheltuieli curente	0 1	305,10	259,01	46,09
- transferuri între unități ale administrației publice	51	305,10	259,01	46,09
<b>CAP. 67.02 Cultură, recreere și religie</b>	<b>67.02</b>	<b>25.279,98</b>	<b>23.790,84</b>	<b>1.489,14</b>
<b>SECȚIUNEA DE FUNCȚIONARE</b>		<b>25.279,98</b>	<b>23.790,84</b>	<b>1.489,14</b>
Cheltuieli curente	0 1	25.279,98	23.801,29	1.478,69
- transferuri între unități ale administrației publice	51	17.128,98	16.549,61	579,37
- alte cheltuieli	59	8.151,00	7.251,68	899,32
Plăți efectuate în anii precedenți și recuperate în anul curent	85	0,00	-10,45	10,45
<b>Consiliul Județean Iași</b>		<b>440,00</b>	<b>0,00</b>	<b>440,00</b>
<b>SECȚIUNEA DE FUNCȚIONARE</b>		<b>440,00</b>	<b>0,00</b>	<b>440,00</b>
Cheltuieli curente		440,00	0,00	440,00
- alte cheltuieli	59	440,00	0,00	440,00
<b>Biblioteca "Gheorghe Asachi" Iași</b>		<b>3.440,00</b>	<b>3.428,33</b>	<b>11,67</b>
<b>SECȚIUNEA DE FUNCȚIONARE</b>		<b>3.440,00</b>	<b>3.428,33</b>	<b>11,67</b>
Cheltuieli curente	0 1	3.440,00	3.432,17	7,83
- transferuri între unități ale administrației publice	51	3.440,00	3.432,17	7,83
Plăți efectuate în anii precedenți și recuperate în anul curent	85	0,00	-3,84	3,84
<b>Centrul Județean pentru Conservarea și Promovarea Culturii Tradiționale Iași</b>		<b>360,00</b>	<b>292,40</b>	<b>67,60</b>
<b>SECȚIUNEA DE FUNCȚIONARE</b>		<b>360,00</b>	<b>292,40</b>	<b>67,60</b>
Cheltuieli curente	0 1	360,00	292,40	67,60
- transferuri între unități ale administrației publice	51	360,00	292,40	67,60
<b>Scoala Populară de Arte "Titel Popovici" Iași</b>		<b>597,00</b>	<b>597,00</b>	<b>0,00</b>
<b>SECȚIUNEA DE FUNCȚIONARE</b>		<b>597,00</b>	<b>597,00</b>	<b>0,00</b>
Cheltuieli curente	0 1	597,00	597,00	0,00
- transferuri între unități ale administrației publice	51	597,00	597,00	0,00
<b>Teatrul pentru copii și tineret "Luceafărul" Iași</b>		<b>3.141,98</b>	<b>3.141,98</b>	<b>0,00</b>
<b>SECȚIUNEA DE FUNCȚIONARE</b>		<b>3.141,98</b>	<b>3.141,98</b>	<b>0,00</b>
Cheltuieli curente	0 1	3.141,98	3.141,98	0,00
- transferuri între unități ale administrației publice	51	3.141,98	3.141,98	0,00
<b>Muzeul Literaturii Romane Iași</b>		<b>2.255,00</b>	<b>2.033,39</b>	<b>221,61</b>
<b>SECȚIUNEA DE FUNCȚIONARE</b>		<b>2.255,00</b>	<b>2.033,39</b>	<b>221,61</b>
Cheltuieli curente	0 1	2.255,00	2.040,00	215,00
- transferuri între unități ale administrației publice	51	2.255,00	2.040,00	215,00
Plăți efectuate în anii precedenți și recuperate în anul curent	85	0,00	-6,61	6,61
<b>Filarmonica de Stat Moldova Iași</b>		<b>7.335,00</b>	<b>7.046,06</b>	<b>288,94</b>
<b>SECȚIUNEA DE FUNCȚIONARE</b>		<b>7.335,00</b>	<b>7.046,06</b>	<b>288,94</b>
Cheltuieli curente	0 1	7.335,00	7.046,06	288,94

Anexă la Hotărârea

Nr. 362

Anul 2011 luna 12 ziua 19

DENUMIREA INDICATORILOR	Cod indicator	Program actualizat an 2011	Execuție preliminară 31.12.2011	Diferențe
0	1	2	3	5(2-3)
- transferuri între unități ale administrației publice	51	7.335,00	7.046,06	288,94
<b>Mitropolia Moldovei și Bucovinei - cultul ortodox</b>		<b>6.931,00</b>	<b>6.567,12</b>	<b>363,88</b>
<b>SECȚIUNEA DE FUNCȚIONARE</b>		<b>6.931,00</b>	<b>6.567,12</b>	<b>363,88</b>
Cheltuieli curente	01	6.931,00	6.567,12	363,88
- alte cheltuieli	59	6.931,00	6.567,12	363,88
<b>Episcopia Romano - Catolică - cultul romano-catolic</b>		<b>648,00</b>	<b>555,46</b>	<b>92,54</b>
<b>SECȚIUNEA DE FUNCȚIONARE</b>		<b>648,00</b>	<b>555,46</b>	<b>92,54</b>
Cheltuieli curente	01	648,00	555,46	92,54
- alte cheltuieli	59	648,00	555,46	92,54
<b>Biserica Creștină de Rit Vechi - cultul creștin de rit vechi</b>		<b>66,00</b>	<b>64,40</b>	<b>1,60</b>
<b>SECȚIUNEA DE FUNCȚIONARE</b>		<b>66,00</b>	<b>64,40</b>	<b>1,60</b>
Cheltuieli curente	01	66,00	64,40	1,60
- alte cheltuieli	59	66,00	64,40	1,60
<b>Biserica Armeană - cultul armean</b>		<b>38,00</b>	<b>36,98</b>	<b>1,02</b>
<b>SECȚIUNEA DE FUNCȚIONARE</b>		<b>38,00</b>	<b>36,98</b>	<b>1,02</b>
Cheltuieli curente	01	38,00	36,98	1,02
- alte cheltuieli	59	38,00	36,98	1,02
<b>Cultul Creștin după Evanghelie</b>		<b>28,00</b>	<b>27,72</b>	<b>0,28</b>
<b>SECȚIUNEA DE FUNCȚIONARE</b>		<b>28,00</b>	<b>27,72</b>	<b>0,28</b>
Cheltuieli curente	01	28,00	27,72	0,28
- alte cheltuieli	59	28,00	27,72	0,28
<b>CAP. 68.02 Asigurări și asistență socială</b>	<b>68.02</b>	<b>150.409,94</b>	<b>148.713,73</b>	<b>1.696,21</b>
<b>SECȚIUNEA DE FUNCȚIONARE</b>		<b>150.409,94</b>	<b>148.713,73</b>	<b>1.696,21</b>
Cheltuieli curente	01	150.409,94	148.909,14	1.500,80
- cheltuieli de personal	10	37.240,00	37.090,00	150,00
- bunuri și servicii	20	26.697,00	25.664,78	1.032,22
- transferuri între unități ale administrației publice	51	1.354,94	1.240,12	114,82
- asistență socială	57	85.118,00	84.914,24	203,76
Plați efectuate în anii precedenți și recuperate în anul curent	85	0,00	-195,41	195,41
<b>Direcția Generală de Asistență Socială și Protecția Copilului Iași</b>		<b>149.055,00</b>	<b>147.473,61</b>	<b>1.581,39</b>
a) asistența acordată pt. familie și copii		55.732,00	55.269,94	462,06
b) asistență socială în caz de boli și invaliditate		82.345,00	82.115,16	229,84
c) asistență acordată persoanelor în vârstă		10.978,00	10.088,51	889,49
<b>SECȚIUNEA DE FUNCȚIONARE</b>		<b>149.055,00</b>	<b>147.473,61</b>	<b>1.581,39</b>
Cheltuieli curente	01	149.055,00	147.669,02	1.385,98
- cheltuieli de personal	10	37.240,00	37.090,00	150,00
a) asistența acordată pt. familie și copii		31.440,00	31.340,00	100,00
c) asistență acordată persoanelor în vârstă		5.800,00	5.750,00	50,00
- bunuri și servicii	20	26.697,00	25.664,78	1.032,22
a) asistența acordată pt. familie și copii		21.165,00	20.935,10	229,90
b) asistență socială în caz de boli și invaliditate		554,00	551,60	2,40
c) asistență acordată persoanelor în vârstă		4.978,00	4.178,08	799,92
- asistență socială	57	85.118,00	84.914,24	203,76
a) asistența acordată pt. familie și copii		3.127,00	3.127,00	0,00

Anexă la Hotărârea

Nr. 362

Anul 2011, Luna 12, Zina 19

DENUMIREA INDICATORILOR	Cod indicator	Program actualizat an 2011	Execuție preliminară 31.12.2011	Diferențe
0	1	2	3	5(2-3)
b) asistentă socială în caz de boli și invaliditate		81.791,00	81.587,24	203,76
c) asistentă acordată persoanelor în vârstă		200,00	200,00	0,00
Plăți efectuate în anii precedenți și recuperate în anul curent	85	0,00	-195,41	195,41
a) asistentă acordată pt. familie și copii		0,00	-132,16	132,16
b) asistentă socială în caz de boli și invaliditate		0,00	-23,68	23,68
c) asistentă acordată persoanelor în vârstă		0,00	-39,57	39,57
<b>Unitatea medico-socială Bivolari</b>		<b>859,04</b>	<b>749,95</b>	<b>109,09</b>
<b>SECȚIUNEA DE FUNCȚIONARE</b>		<b>859,04</b>	<b>749,95</b>	<b>109,09</b>
Cheltuieli curente	0 1	859,04	749,95	109,09
- transferuri între unități ale administrației publice	51	859,04	749,95	109,09
<b>Unitatea medico-socială Răducăneni</b>		<b>495,90</b>	<b>490,17</b>	<b>5,73</b>
<b>SECȚIUNEA DE FUNCȚIONARE</b>		<b>495,90</b>	<b>490,17</b>	<b>5,73</b>
Cheltuieli curente	0 1	495,90	490,17	5,73
- transferuri între unități ale administrației publice	51	495,90	490,17	5,73
<b>Partea a IV-a Servicii și dezvoltare publică, locuințe, mediu și ape</b>	<b>69.02</b>	<b>890,21</b>	<b>890,18</b>	<b>0,03</b>
<b>SECȚIUNEA DE FUNCȚIONARE</b>		<b>890,21</b>	<b>890,18</b>	<b>0,03</b>
Cheltuieli curente	0 1	890,21	890,18	0,03
- bunuri și servicii	20	890,21	890,18	0,03
Plăți efectuate în anii precedenți și recuperate în anul curent	85	0,00	0,00	0,00
<b>Cap. 70.02 Locuințe, servicii și dezvoltare publică</b>	<b>70.02</b>	<b>587,53</b>	<b>587,52</b>	<b>0,01</b>
<b>SECȚIUNEA DE FUNCȚIONARE</b>		<b>587,53</b>	<b>587,52</b>	<b>0,01</b>
Cheltuieli curente	0 1	587,53	587,52	0,01
- bunuri și servicii	20	587,53	587,52	0,01
Plăți efectuate în anii precedenți și recuperate în anul curent	85	0,00	0,00	0,00
<b>SC APAVITAL SA Iași</b>		<b>587,53</b>	<b>587,52</b>	<b>0,01</b>
<b>SECȚIUNEA DE FUNCȚIONARE</b>		<b>587,53</b>	<b>587,52</b>	<b>0,01</b>
Cheltuieli curente	0 1	587,53	587,52	0,01
- bunuri și servicii	20	587,53	587,52	0,01
<b>Consiliul Județean Iași</b>		<b>0,00</b>	<b>0,00</b>	<b>0,00</b>
<b>SECȚIUNEA DE FUNCȚIONARE</b>		<b>0,00</b>	<b>0,00</b>	<b>0,00</b>
Plăți efectuate în anii precedenți și recuperate în anul curent	85	0,00	0,00	0,00
<b>CAP. 74.02 Protecția mediului</b>	<b>74.02</b>	<b>302,68</b>	<b>302,66</b>	<b>0,02</b>
<b>SECȚIUNEA DE FUNCȚIONARE</b>		<b>302,68</b>	<b>302,66</b>	<b>0,02</b>
Cheltuieli curente	0 1	302,68	302,66	0,02
- bunuri și servicii	20	302,68	302,66	0,02
<b>SC APAVITAL SA Iași</b>		<b>302,68</b>	<b>302,66</b>	<b>0,02</b>
<b>SECȚIUNEA DE FUNCȚIONARE</b>		<b>302,68</b>	<b>302,66</b>	<b>0,02</b>
Cheltuieli curente	0 1	302,68	302,66	0,02
- bunuri și servicii	20	302,68	302,66	0,02
<b>Partea a V-a Acțiuni economice</b>	<b>79.02</b>	<b>27.326,96</b>	<b>18.958,51</b>	<b>8.368,45</b>
<b>SECȚIUNEA DE FUNCȚIONARE</b>		<b>27.326,96</b>	<b>18.958,51</b>	<b>8.368,45</b>
Cheltuieli curente	0 1	27.326,96	19.569,81	7.757,15
- bunuri și servicii	20	14.100,00	13.300,00	800,00
- transferuri între unități ale administrației publice	51	5.183,00	4.214,31	968,69

DENUMIREA INDICATORILOR	Cod indicator	Program actualizat an 2011	Execuție preliminară 31.12.2011	Diferențe
0	1	2	3	5(2-3)
- alte transferuri	55	2.000,00	255,50	1.744,50
- alte cheltuieli	59	6.043,96	1.800,00	4.243,96
Plăți efectuate în anii precedenți și recuperate în anul curent	85	0,00	-611,30	611,30
<b>Cap. 83.02 Agricultură, silvicultură, piscicultură și vanatoare</b>	<b>83.02</b>	<b>904,00</b>	<b>824,31</b>	<b>79,69</b>
<b>SECȚIUNEA DE FUNCȚIONARE</b>		<b>904,00</b>	<b>824,31</b>	<b>79,69</b>
Cheltuieli curente	0 1	904,00	824,31	79,69
- transferuri între unități ale administrației publice	51	904,00	824,31	79,69
<b>Camera Agricolă Județeană Iași</b>		<b>904,00</b>	<b>824,31</b>	<b>79,69</b>
<b>SECȚIUNEA DE FUNCȚIONARE</b>		<b>904,00</b>	<b>824,31</b>	<b>79,69</b>
Cheltuieli curente	0 1	904,00	824,31	79,69
- transferuri între unități ale administrației publice	51	904,00	824,31	79,69
<b>Cap. 84.02 Transporturi</b>	<b>84.02</b>	<b>18.379,00</b>	<b>16.086,78</b>	<b>2.292,22</b>
<b>SECȚIUNEA DE FUNCȚIONARE</b>		<b>18.379,00</b>	<b>16.086,78</b>	<b>2.292,22</b>
Cheltuieli curente	0 1	18.379,00	16.690,00	1.689,00
- bunuri și servicii	20	14.100,00	13.300,00	800,00
- transferuri între unități ale administrației publice	51	4.279,00	3.390,00	889,00
Plăți efectuate în anii precedenți și recuperate în anul curent	85	0,00	-603,22	603,22
<b>Consiliul Județean Iași</b>		<b>0,00</b>	<b>-597,01</b>	<b>597,01</b>
<b>SECȚIUNEA DE FUNCȚIONARE</b>		<b>0,00</b>	<b>-597,01</b>	<b>597,01</b>
Plăți efectuate în anii precedenți și recuperate în anul curent	85	0,00	-597,01	597,01
<b>Directia Județeană de Administrare a Drumurilor și Podurilor Iași</b>		<b>15.194,00</b>	<b>13.993,79</b>	<b>1.200,21</b>
<b>SECȚIUNEA DE FUNCȚIONARE</b>		<b>15.194,00</b>	<b>13.993,79</b>	<b>1.200,21</b>
Cheltuieli curente	0 1	15.194,00	14.000,00	1.194,00
- bunuri și servicii	20	14.100,00	13.300,00	800,00
- transferuri între unități ale administrației publice	51	1.094,00	700,00	394,00
Plăți efectuate în anii precedenți și recuperate în anul curent	85	0,00	-6,21	6,21
<b>R.A. Aeroport</b>		<b>3.185,00</b>	<b>2.690,00</b>	<b>495,00</b>
<b>SECȚIUNEA DE FUNCȚIONARE</b>		<b>3.185,00</b>	<b>2.690,00</b>	<b>495,00</b>
Cheltuieli curente	0 1	3.185,00	2.690,00	495,00
- transferuri între unități ale administrației publice	51	3.185,00	2.690,00	495,00
<b>Cap. 87.02 Alte acțiuni economice</b>	<b>87.02</b>	<b>8.043,96</b>	<b>2.047,42</b>	<b>5.996,54</b>
<b>Consiliul Județean Iași</b>		<b>8.043,96</b>	<b>2.047,42</b>	<b>5.996,54</b>
<b>SECȚIUNEA DE FUNCȚIONARE</b>		<b>8.043,96</b>	<b>2.047,42</b>	<b>5.996,54</b>
Cheltuieli curente	0 1	8.043,96	2.055,50	5.988,46
- alte transferuri	55	2.000,00	255,50	1.744,50
- alte cheltuieli	59	6.043,96	1.800,00	4.243,96
Plăți efectuate în anii precedenți și recuperate în anul curent	85	0,00	-8,08	8,08
<b>TOTAL CHELTUIELI</b>	<b>49.02</b>	<b>251.177,58</b>	<b>220.363,64</b>	<b>30.813,94</b>
<b>SECȚIUNEA DE FUNCȚIONARE</b>		<b>251.177,58</b>	<b>220.363,64</b>	<b>30.813,94</b>
Cheltuieli curente	0 1	251.177,58	221.215,61	29.961,97
- cheltuieli de personal	10	63.593,63	57.770,91	5.822,72
- bunuri și servicii	20	52.790,86	44.441,16	8.349,70


CONSILIUL JUDEȚEAN IAȘI

Anexă la Hotărârea  
Nr. 302

Anul 2011, Luna 12, Ziua 19

DENUMIREA INDICATORILOR	Cod indicator	Program actualizat an 2011	Execuție preliminară ă 31.12.2011	Diferențe
0	I	2	3	5(2-3)
- fond de rezervă bugetară la dispoziția autorităților locale	50	5.644,28	0,00	5.644,28
- transferuri între unități ale administrației publice	51	27.835,85	24.782,12	3.053,73
- alte transferuri	55	2.000,00	255,50	1.744,50
- asistență socială	57	85.118,00	84.914,24	203,76
- alte cheltuieli	59	14.194,96	9.051,68	5.143,28
Plăți efectuate în anii precedenți și recuperate în anul curent	85	0,00	-851,97	851,97

ORDONATOR PRINCIPAL DE  
CREDITE,



Răspund în privința realității, regularității și legalității

**ȘEF SERVICIU**

cc. Elena ARVINTE

*Aruty*


Îmi asum responsabilitatea pentru fundamentarea, corectitudinea,

legalitatea întocmirii acestui înscris oficial

Consilier Serviciul Buget ec. Mihaela Irina Rață-Hapalet

*A*

E:\buget\bugete2011\anexel executie31.12.2011



**EXECUȚIA PRELIMINATĂ**  
a bugetului propriu (local) al Consiliului Județean Iași la data de 31.12.2011  
detaliată la cheltuieli pe părți, capitole, instituții publice și titluri

**SECȚIUNEA DE DEZVOLTARE**

mii lei

DENUMIREA INDICATORILOR	Cod indicator	Program actualizat an 2011	Execuție preliminară 31.12.2011	Diferențe
0	1	2	3	4(2-3)
<b>Partea I-a SERVICII PUBLICE GENERALE (cod 51.02+54.02+55.02+56.02)</b>	<b>50.02</b>	<b>4.775,12</b>	<b>4.215,00</b>	<b>560,12</b>
<b>SECȚIUNEA DE DEZVOLTARE</b>		4.775,12	4.215,00	560,12
Cheltuieli de capital	70	4.775,12	4.215,00	560,12
<b>CAP. 51.02 Autorități publice și acțiuni externe</b>	<b>51.02</b>	<b>4.775,12</b>	<b>4.215,00</b>	<b>560,12</b>
<b>Consiliul Județean Iași</b>		<b>4.775,12</b>	<b>4.215,00</b>	<b>560,12</b>
<b>SECȚIUNEA DE DEZVOLTARE</b>		4.775,12	4.215,00	560,12
Cheltuieli de capital	70	4.775,12	4.215,00	560,12
<b>Partea a III-a Cheltuieli social - culturale</b>	<b>63.02</b>	<b>67.749,67</b>	<b>34.998,56</b>	<b>32.751,11</b>
<b>SECȚIUNEA DE DEZVOLTARE</b>		<b>67.749,67</b>	<b>34.998,56</b>	<b>32.751,11</b>
- transferuri între unități ale administrației publice	51	9.884,05	7.633,26	2.250,79
- alte transferuri	55	8.730,75	4.622,06	4.108,69
- Proiecte cu finanțare din Fonduri externe nerambursabile (FEN) postaderare	56	41.766,03	26.459,76	15.306,27
Cheltuieli de capital	70	7.368,84	1.068,78	6.300,06
Plați efectuate în anii precedenți și recuperate în anul curent	85	0,00	-4.785,30	4.785,30
<b>CAP. 65.02 Invățământ</b>	<b>65.02</b>	<b>26.692,00</b>	<b>21.304,98</b>	<b>5.387,02</b>
<b>SECȚIUNEA DE DEZVOLTARE</b>		<b>26.692,00</b>	<b>21.304,98</b>	<b>5.387,02</b>
- Proiecte cu finanțare din Fonduri externe nerambursabile (FEN) postaderare	56	26.655,00	21.268,03	5.386,97
Cheltuieli de capital	70	37,00	36,95	0,05
<b>Consiliul Județean Iași</b>		<b>26.655,00</b>	<b>21.268,03</b>	<b>5.386,97</b>
<b>SECȚIUNEA DE DEZVOLTARE</b>		<b>26.655,00</b>	<b>21.268,03</b>	<b>5.386,97</b>
- Proiecte cu finanțare din Fonduri externe nerambursabile (FEN) postaderare	56	26.655,00	21.268,03	5.386,97
<b>Grup Școlar "Ion Holban" - Iași</b>		<b>3,00</b>	<b>3,00</b>	<b>0,00</b>
<b>SECȚIUNEA DE DEZVOLTARE</b>		3,00	3,00	0,00
Cheltuieli de capital	70	3,00	3,00	0,00
<b>Școala Specială - Pașcani</b>		<b>18,00</b>	<b>17,95</b>	<b>0,05</b>
<b>SECȚIUNEA DE DEZVOLTARE</b>		<b>18,00</b>	<b>17,95</b>	<b>0,05</b>
Cheltuieli de capital	70	18,00	17,95	0,05
<b>Școala de arte și meserii specială "Trinitas" Targu Frumos</b>		<b>16,00</b>	<b>16,00</b>	<b>0,00</b>
<b>SECȚIUNEA DE DEZVOLTARE</b>		16,00	16,00	0,00
Cheltuieli de capital	70	16,00	16,00	0,00
<b>Cap. 66.02 Sănătate</b>	<b>66.02</b>	<b>24.389,31</b>	<b>5.196,36</b>	<b>19.192,95</b>
<b>SECȚIUNEA DE DEZVOLTARE</b>		24.389,31	5.196,36	19.192,95
- transferuri între unități ale administrației publice	51	9.751,03	7.529,97	2.221,06
- alte transferuri	55	4.266,70	158,01	4.108,69
- Proiecte cu finanțare din Fonduri externe nerambursabile (FEN) postaderare	56	10.275,00	1.946,00	8.329,00

Anexă la Hotărârea:

Nr. 352Anul 2011 Luna 12 Zila 19

DENUMIREA INDICATORILOR	Cod indicator	Program actualizat an 2011	Execuție preliminară 31.12.2011	Diferențe
0	1	2	3	4(2-3)
Cheltuieli de capital	70	96,58	30,38	66,20
Plăți efectuate în anii precedenți și recuperate în anul curent	85	0,00	-4.468,00	4.468,00
<b>Consiliul Județean Iași</b>		<b>14.638,28</b>	<b>-2.333,61</b>	<b>16.971,89</b>
<b>SECȚIUNEA DE DEZVOLTARE</b>		<b>14.638,28</b>	<b>-2.333,61</b>	<b>16.971,89</b>
- alte transferuri	55	4.266,70	158,01	4.108,69
- Proiecte cu finanțare din Fonduri externe nerambursabile (FEN) postaderare	56	10.275,00	1.946,00	8.329,00
Cheltuieli de capital	70	96,58	30,38	66,20
Plăți efectuate în anii precedenți și recuperate în anul curent	85	0,00	-4.468,00	4.468,00
<b>Spitalul Clinic de Obstetrică și Ginecologie Cuza Voda Iași</b>		<b>500,00</b>	<b>500,00</b>	<b>0,00</b>
<b>SECȚIUNEA DE DEZVOLTARE</b>		<b>500,00</b>	<b>500,00</b>	<b>0,00</b>
- transferuri între unități ale administrației publice	51	500,00	500,00	0,00
<b>Spitalul Clinic de Urgență Prof. N. Obłu</b>		<b>2.068,15</b>	<b>2.053,15</b>	<b>15,00</b>
<b>SECȚIUNEA DE DEZVOLTARE</b>		<b>2.068,15</b>	<b>2.053,15</b>	<b>15,00</b>
- transferuri între unități ale administrației publice	51	2.068,15	2.053,15	15,00
<b>Spitalul Clinic de Boli Infecțioase Sf. Parascheva Iași</b>		<b>3.414,26</b>	<b>3.009,40</b>	<b>404,86</b>
<b>SECȚIUNEA DE DEZVOLTARE</b>		<b>3.414,26</b>	<b>3.009,40</b>	<b>404,86</b>
- transferuri între unități ale administrației publice	51	3.414,26	3.009,40	404,86
<b>Spitalul Clinic de Urgență pt. copii Sf. Maria Iași</b>		<b>2.983,70</b>	<b>1.586,90</b>	<b>1.396,80</b>
<b>SECȚIUNEA DE DEZVOLTARE</b>		<b>2.983,70</b>	<b>1.586,90</b>	<b>1.396,80</b>
- transferuri între unități ale administrației publice	51	2.983,70	1.586,90	1.396,80
<b>Spitalul Clinic de Obstetrică și Ginecologie "Elena Doamna" Iași"</b>		<b>15,00</b>	<b>14,88</b>	<b>0,12</b>
<b>SECȚIUNEA DE DEZVOLTARE</b>		<b>15,00</b>	<b>14,88</b>	<b>0,12</b>
- transferuri între unități ale administrației publice	51	15,00	14,88	0,12
<b>Spitalul Clinic de Pneumoftiziologie Iași</b>		<b>769,92</b>	<b>365,64</b>	<b>404,28</b>
<b>SECȚIUNEA DE DEZVOLTARE</b>		<b>769,92</b>	<b>365,64</b>	<b>404,28</b>
- transferuri între unități ale administrației publice	51	769,92	365,64	404,28
<b>CAP. 67.02 Cultură, recreere și religie</b>	<b>67.02</b>	<b>5.611,07</b>	<b>4.682,76</b>	<b>928,31</b>
<b>SECȚIUNEA DE DEZVOLTARE</b>	<b>01</b>	<b>5.611,07</b>	<b>4.682,76</b>	<b>928,31</b>
- transferuri între unități ale administrației publice	51	133,02	103,29	29,73
- alte transferuri	55	4.464,05	4.464,05	0,00
- Proiecte cu finanțare din Fonduri externe nerambursabile (FEN) postaderare	56	1.013,67	432,72	580,95
Cheltuieli de capital	70	0,33	0,00	0,33
Plăți efectuate în anii precedenți și recuperate în anul curent	85	0,00	-317,30	317,30
<b>Consiliul Județean Iași</b>		<b>5.478,05</b>	<b>4.579,47</b>	<b>898,58</b>
<b>SECȚIUNEA DE DEZVOLTARE</b>	<b>01</b>	<b>5.478,05</b>	<b>4.579,47</b>	<b>898,58</b>
- alte transferuri	55	4.464,05	4.464,05	0,00
- Proiecte cu finanțare din Fonduri externe nerambursabile (FEN) postaderare	56	1.013,67	432,72	580,95
Cheltuieli de capital	70	0,33	0,00	0,33
Plăți efectuate în anii precedenți și recuperate în anul curent	85	0,00	-317,30	317,30
<b>Teatrul pentru copii și tineret "Luceafărul" Iași</b>		<b>118,02</b>	<b>88,41</b>	<b>29,61</b>
<b>SECȚIUNEA DE DEZVOLTARE</b>		<b>118,02</b>	<b>88,41</b>	<b>29,61</b>
- transferuri între unități ale administrației publice	51	118,02	88,41	29,61

Anexă la Hotărârea

Nr. 202

Anul 2011 Luna 12 Ziua 19

DENUMIREA INDICATORILOR	Cod indicator	Program actualizat an 2011	Execuție preliminară 31.12.2011	Diferențe
0	1	2	3	4(2-3)
<b>Filarmonica de Stat Moldova Iași</b>		15,00	14,88	0,12
<b>SECȚIUNEA DE DEZVOLTARE</b>		15,00	14,88	0,12
- transferuri între unități ale administrației publice	51	15,00	14,88	0,12
<b>CAP. 68.02 Asigurări și asistență socială</b>	<b>68.02</b>	<b>11.057,29</b>	<b>3.814,46</b>	<b>7.242,83</b>
<b>SECȚIUNEA DE DEZVOLTARE</b>		11.057,29	3.814,46	7.242,83
- Proiecte cu finanțare din Fonduri externe nerambursabile (FEN) postaderare	56	3.822,36	2.813,01	1.009,35
Cheltuieli de capital	70	7.234,93	1.001,45	6.233,48
<b>Consiliul Județean Iași</b>		<b>578,28</b>	<b>210,34</b>	<b>367,94</b>
<b>SECȚIUNEA DE DEZVOLTARE</b>		<b>578,28</b>	<b>210,34</b>	<b>367,94</b>
- Proiecte cu finanțare din Fonduri externe nerambursabile (FEN) postaderare	56	210,35	210,34	0,01
Cheltuieli de capital	70	367,93	0,00	367,93
<b>Direcția Generală de Asistență Socială și Protecția Copilului Iași</b>		<b>10.479,01</b>	<b>3.604,12</b>	<b>6.874,89</b>
a) asistența acordată pt. familie și copii		3.086,00	798,68	2.287,32
c) asistență acordată persoanelor în vârstă		7.393,01	2.805,44	4.587,57
<b>SECȚIUNEA DE DEZVOLTARE</b>		<b>10.479,01</b>	<b>3.604,12</b>	<b>6.874,89</b>
- Proiecte cu finanțare din Fonduri externe nerambursabile (FEN) postaderare	56	3.612,01	2.602,67	1.009,34
c) asistență acordată persoanelor în vârstă		3.612,01	2.602,67	1.009,34
Cheltuieli de capital	70	6.867,00	1.001,45	5.865,55
a) asistența acordată pt. familie și copii		3.086,00	798,68	2.287,32
c) asistență acordată persoanelor în vârstă		3.781,00	202,77	3.578,23
<b>Partea a IV-a Servicii și dezvoltare publică, locuințe, mediu și ape</b>	<b>69.02</b>	<b>55.260,37</b>	<b>48.998,64</b>	<b>6.261,73</b>
<b>SECȚIUNEA DE DEZVOLTARE</b>		<b>55.260,37</b>	<b>48.998,64</b>	<b>6.261,73</b>
- alte transferuri	55	5.895,00	5.395,00	500,00
- Proiecte cu finanțare din Fonduri externe nerambursabile (FEN) postaderare	56	554,00	0,00	554,00
Cheltuieli de capital	70	48.811,37	45.341,88	3.469,49
Plăți efectuate în anii precedenți și recuperate în anul curent	85	0,00	-1.738,24	1.738,24
<b>Cap. 70.02 Locuințe, servicii și dezvoltare publică</b>	<b>70.02</b>	<b>6.219,54</b>	<b>2.720,90</b>	<b>3.498,64</b>
<b>SECȚIUNEA DE DEZVOLTARE</b>		<b>6.219,54</b>	<b>2.720,90</b>	<b>3.498,64</b>
- alte transferuri	55	4.475,00	3.975,00	500,00
Cheltuieli de capital	70	1.744,54	484,14	1.260,40
Plăți efectuate în anii precedenți și recuperate în anul curent	85	0,00	-1.738,24	1.738,24
<b>Consiliul Județean Iași</b>		<b>6.219,54</b>	<b>2.720,90</b>	<b>3.498,64</b>
<b>SECȚIUNEA DE DEZVOLTARE</b>	0 1	6.219,54	2.720,90	3.498,64
- alte transferuri	55	4.475,00	3.975,00	500,00
Cheltuieli de capital	70	1.744,54	484,14	1.260,40
Plăți efectuate în anii precedenți și recuperate în anul curent	85	0,00	-1.738,24	1.738,24
<b>CAP. 74.02 Protecția mediului</b>	<b>74.02</b>	<b>49.040,83</b>	<b>46.277,74</b>	<b>2.763,09</b>
<b>SECȚIUNEA DE DEZVOLTARE</b>	0 1	<b>49.040,83</b>	<b>46.277,74</b>	<b>2.763,09</b>
- alte transferuri	55	1.420,00	1.420,00	0,00
- Proiecte cu finanțare din Fonduri externe nerambursabile (FEN) postaderare	56	554,00	0,00	554,00
Cheltuieli de capital	70	47.066,83	44.857,74	2.209,09
<b>Consiliul Județean Iași</b>		<b>49.040,83</b>	<b>46.277,74</b>	<b>2.763,09</b>
<b>SECȚIUNEA DE DEZVOLTARE</b>	0 1	49.040,83	46.277,74	2.763,09

Anexă la Hotărârea

Nr. 312

Anul 2011 Luna 12 Ziua 19

DENUMIREA INDICATORILOR	Cod indicator	Program actualizat an 2011	Execuție preliminară 31.12.2011	Diferențe
0	1	2	3	4(2-3)
- alte transferuri	55	1.420,00	1.420,00	0,00
- Proiecte cu finanțare din Fonduri externe nerambursabile (FEN) postaderare	56	554,00	0,00	554,00
Cheltuieli de capital	70	47.066,83	44.857,74	2.209,09
<b>Partea a V-a Acțiuni economice</b>	<b>79.02</b>	<b>134.415,32</b>	<b>32.698,64</b>	<b>101.716,68</b>
<b>SECȚIUNEA DE DEZVOLTARE</b>		<b>134.415,32</b>	<b>32.698,64</b>	<b>101.716,68</b>
- alte transferuri	55	2,40	2,40	0,00
- Proiecte cu finanțare din Fonduri externe nerambursabile (FEN) postaderare	56	119.656,05	25.313,29	94.342,76
Cheltuieli de capital	70	14.756,87	7.411,59	7.345,28
Plăți efectuate în anii precedenți și recuperate în anul curent	85	0,00	-28,64	28,64
<b>Cap. 83.02 Agricultură, silvicultură, piscicultură și vanatoare</b>	<b>83.02</b>	<b>417,00</b>	<b>0,00</b>	<b>417,00</b>
<b>SECȚIUNEA DE DEZVOLTARE</b>		<b>417,00</b>	<b>0,00</b>	<b>417,00</b>
- Proiecte cu finanțare din Fonduri externe nerambursabile (FEN) postaderare	56	417,00	0,00	417,00
<b>Consiliul Județean Iași</b>		<b>417,00</b>	<b>0,00</b>	<b>417,00</b>
<b>SECȚIUNEA DE DEZVOLTARE</b>		<b>417,00</b>	<b>0,00</b>	<b>417,00</b>
- Proiecte cu finanțare din Fonduri externe nerambursabile (FEN) postaderare	56	417,00	0,00	417,00
<b>Cap. 84.02 Transporturi</b>	<b>84.02</b>	<b>133.998,32</b>	<b>32.699,18</b>	<b>101.299,14</b>
<b>SECȚIUNEA DE DEZVOLTARE</b>		<b>133.998,32</b>	<b>32.699,18</b>	<b>101.299,14</b>
- alte transferuri	55	2,40	2,40	0,00
- Proiecte cu finanțare din Fonduri externe nerambursabile (FEN) postaderare	56	119.239,05	25.313,29	93.925,76
Cheltuieli de capital	70	14.756,87	7.411,59	7.345,28
Plăți efectuate în anii precedenți și recuperate în anul curent	85	0,00	-28,10	28,10
<b>Consiliul Județean Iași</b>		<b>126.378,87</b>	<b>29.149,18</b>	<b>97.229,69</b>
<b>SECȚIUNEA DE DEZVOLTARE</b>	<b>01</b>	<b>126.378,87</b>	<b>29.149,18</b>	<b>97.229,69</b>
- alte transferuri	55	2,40	2,40	0,00
- Proiecte cu finanțare din Fonduri externe nerambursabile (FEN) postaderare	56	119.239,05	25.313,29	93.925,76
Cheltuieli de capital	70	7.137,42	3.861,59	3.275,83
Plăți efectuate în anii precedenți și recuperate în anul curent	85	0,00	-28,10	28,10
<b>Direcția Județeană de Administrare a Drumurilor și Podurilor Iași</b>		<b>3.486,67</b>	<b>3.350,00</b>	<b>136,67</b>
<b>SECȚIUNEA DE DEZVOLTARE</b>		<b>3.486,67</b>	<b>3.350,00</b>	<b>136,67</b>
Cheltuieli de capital	70	3.486,67	3.350,00	136,67
<b>R.A. Aeroport</b>		<b>4.132,78</b>	<b>200,00</b>	<b>3.932,78</b>
<b>SECȚIUNEA DE DEZVOLTARE</b>		<b>4.132,78</b>	<b>200,00</b>	<b>3.932,78</b>
Cheltuieli de capital	70	4.132,78	200,00	3.932,78
<b>Cap. 87.02 Alte acțiuni economice</b>	<b>87.02</b>	<b>0,00</b>	<b>-0,54</b>	<b>0,54</b>
<b>Consiliul Județean Iași</b>		<b>0,00</b>	<b>-0,54</b>	<b>0,54</b>
<b>SECȚIUNEA DE DEZVOLTARE</b>		<b>0,00</b>	<b>-0,54</b>	<b>0,54</b>
Plăți efectuate în anii precedenți și recuperate în anul curent	85	0,00	-0,54	0,54
<b>TOTAL CHELTUIELI</b>	<b>49.02</b>	<b>262.200,48</b>	<b>120.910,84</b>	<b>141.289,64</b>
<b>SECȚIUNEA DE DEZVOLTARE</b>		<b>262.200,48</b>	<b>120.910,84</b>	<b>141.289,64</b>
- transferuri între unități ale administrației publice	51	9.884,05	7.633,26	2.250,79
- alte transferuri	55	14.628,15	10.019,46	4.608,69
- Proiecte cu finanțare din Fonduri externe nerambursabile (FEN) postaderare	56	161.976,08	51.773,05	110.203,03

Anexă la Hotărârea

Nr. 202

Anul 2011 Luna 12 Ziua 19

DENUMIREA INDICATORILOR	Cod indicator	Program actualizat an 2011	Execuție preliminară 31.12.2011	Diferențe
0	1	2	3	4(2-3)
Cheltuieli de capital	70	75.712,20	58.037,25	17.674,95
Plăți efectuate în anii precedenți și recuperate în anul curent	85	0,00	-6.552,18	6.552,18

ORDONATOR PRINCIPAL DE CREDITE,

PRESEDINTE,

dr. **CONSTANȚIN SIMIRAD**



*[Handwritten signature]*

Răspund în privința realității, regularității și legalității

ȘEF SERVICIU


cc. Elena ARVINTE

*[Handwritten signature]*

Îmi asum responsabilitatea pentru fundamentarea, corectitudinea,  
legalitatea întocmirii acestui înscris oficial  
Consilier Serviciul Buget cc. Mihaela Irina Rață-Hapalet

*[Handwritten signature]*

E: buget/bugete2011/anexel executie31.12.2011



**EXECUȚIA PRELIMINATĂ**  
 a bugetului centralizat a instituțiilor publice și activităților finanțate integral sau parțial din venituri proprii,  
 la data de 31.12.2011

JUDEȚUL IASI CONSILIUL JUDEȚEAN IASI	
Anexă la Hotărârea Nr. <u>362</u>	
Anul <u>2011</u>	Luna <u>12</u> Ziua <u>19</u>

DENUMIREA INDICATORILOR	Cod indicator	Program actualizat an 2011			Execuție preliminară 31.12.2011			Diferențe		
		TOTAL	Venituri proprii	Subvenții	TOTAL	Venituri proprii	Subvenții	TOTAL	Venituri proprii	Subvenții
		1	2(3+4)	3	4	5(6+7)	6	7	8(9+10)	9
<b>TOTAL VENITURI (cod 00.02+00.15+00.17+45.10)</b>	<b>00.01</b>	<b>283.408,04</b>	<b>231.990,75</b>	<b>51.417,29</b>	<b>247.118,55</b>	<b>201.447,45</b>	<b>45.671,10</b>	<b>36.289,49</b>	<b>30.543,30</b>	<b>5.746,19</b>
<b>I. VENITURI CURENTE ( cod 00.03+00.12)</b>	<b>00.02</b>	<b>231.987,75</b>	<b>231.987,75</b>	<b>0,00</b>	<b>201.446,53</b>	<b>201.446,53</b>	<b>0,00</b>	<b>30.541,22</b>	<b>30.541,22</b>	<b>0,00</b>
<b>A. VENITURI FISCALE (cod 00.10)</b>	<b>00.03</b>	<b>0,00</b>	<b>0,00</b>	<b>0,00</b>	<b>0,00</b>	<b>0,00</b>	<b>0,00</b>	<b>0,00</b>	<b>0,00</b>	<b>0,00</b>
<b>A4. IMPOZITE SI TAXE PE BUNURI SI SERVICII (cod 15.10)</b>	<b>00.10</b>	<b>0,00</b>	<b>0,00</b>	<b>0,00</b>	<b>0,00</b>	<b>0,00</b>	<b>0,00</b>	<b>0,00</b>	<b>0,00</b>	<b>0,00</b>
Taxe pe servicii specifice (cod 15.10.01)	15.10	0,00	0,00	0,00	0,00	0,00	0,00	0,00	0,00	0,00
Impozit pe spectacole	15.10.01	0,00	0,00	0,00	0,00	0,00	0,00	0,00	0,00	0,00
<b>C. VENITURI NEFISCALE ( cod 00.13+00.14)</b>	<b>00.12</b>	<b>231.987,75</b>	<b>231.987,75</b>	<b>0,00</b>	<b>201.446,53</b>	<b>201.446,53</b>	<b>0,00</b>	<b>30.541,22</b>	<b>30.541,22</b>	<b>0,00</b>
<b>C1. VENITURI DIN PROPRIETATE (cod 30.10)</b>	<b>00.13</b>	<b>1.617,15</b>	<b>1.617,15</b>	<b>0,00</b>	<b>1.097,48</b>	<b>1.097,48</b>	<b>0,00</b>	<b>519,67</b>	<b>519,67</b>	<b>0,00</b>
Venituri din proprietate (cod 30.10.05+30.10.09+30.10.50)	30.10	1.617,15	1.617,15	0,00	1.097,48	1.097,48	0,00	519,67	519,67	0,00
Venituri din concesiuni si inchirieri	30.10.05	1.617,15	1.617,15	0,00	1.097,48	1.097,48	0,00	519,67	519,67	0,00
Venituri din utilizarea pasunilor comunale	30.10.09	0,00	0,00	0,00	0,00	0,00	0,00	0,00	0,00	0,00
Alte venituri din proprietate	30.10.50	0,00	0,00	0,00	0,00	0,00	0,00	0,00	0,00	0,00
<b>C2. VANZARI DE BUNURI SI SERVICII (cod 33.10+34.10+35.10+36.10)</b>	<b>00.14</b>	<b>230.370,60</b>	<b>230.370,60</b>	<b>0,00</b>	<b>200.349,05</b>	<b>200.349,05</b>	<b>0,00</b>	<b>30.021,55</b>	<b>30.021,55</b>	<b>0,00</b>
Venituri din prestari de servicii si alte activitati (cod 33.10.05+33.10.08+33.10.13+33.10.14+33.10.16+33.10.17+33.10.19+33.10.21+33.10.22+33.10.23+33.10.24+33.10.25+33.10.26+33.10.27+33.10.28+33.10.29+33.10.30+33.10.31+33.10.32+33.10.33+33.10.34+33.10.35+33.10.36+33.10.37+33.10.38+33.10.39+33.10.40+33.10.41+33.10.42+33.10.43+33.10.44+33.10.45+33.10.46+33.10.47+33.10.48+33.10.49+33.10.50)	33.10	228.962,54	228.962,54	0,00	199.668,35	199.668,35	0,00	29.294,19	29.294,19	0,00
Taxe si alte venituri in invatamant	33.10.05	323,00	323,00	0,00	165,00	165,00	0,00	158,00	158,00	0,00
Venituri din prestari de servicii	33.10.08	8.429,97	8.429,97	0,00	8.059,83	8.059,83	0,00	370,14	370,14	0,00
Contributia de intretinere a persoanelor asistate	33.10.13	741,00	741,00	0,00	800,72	800,72	0,00	-59,72	-59,72	0,00
Contributia elevilor si studentilor pentru internate, camine si cantine	33.10.14	0,00	0,00	0,00	0,00	0,00	0,00	0,00	0,00	0,00
Venituri din valorificarea produselor obtinute din activitatea proprie	33.10.16	18,50	18,50	0,00	10,74	10,74	0,00	7,76	7,76	0,00
Venituri din organizarea de cursuri de calificare si conversie profesionala, specializare si perfectionare	33.10.17	0,00	0,00	0,00	0,00	0,00	0,00	0,00	0,00	0,00
Venituri din serbări si spectacole scolare, manifestari culturale, artistice	33.10.19	414,50	414,50	0,00	441,50	441,50	0,00	-27,00	-27,00	0,00
Venituri din contractele incheiate cu casele de asigurari sociale de sanatate	33.10.21	191.480,07	191.480,07	0,00	166.667,98	166.667,98	0,00	24.812,09	24.812,09	0,00
Venituri din contractele incheiate cu directiile de sanatate publica din sume alocate de la bugetul de stat	33.10.30	24.634,46	24.634,46	0,00	19.365,58	19.365,58	0,00	5.268,88	5.268,88	0,00
publica din sume alocate din veniturile proprii ale Ministerului Sanatatii	33.10.31	2.533,33	2.533,33	0,00	3.762,14	3.762,14	0,00	-1.228,81	-1.228,81	0,00
Venituri din contractele incheiate cu institutiile de medicina legala	33.10.32	0,00	0,00	0,00	0,00	0,00	0,00	0,00	0,00	0,00
Alte venituri din prestari de servicii si alte activitati	33.10.50	387,71	387,71	0,00	394,86	394,86	0,00	-7,15	-7,15	0,00

DENUMIREA INDICATORILOR	Cod indicator	Program actualizat an 2011			Execuție preliminară 31.12.2011			Diferențe		
		TOTAL	Venituri proprii	Subvenții	TOTAL	Venituri proprii	Subvenții	TOTAL	Venituri proprii	Subvenții
0	1	2(3+4)	3	4	5(6+7)	6	7	8(9+10)	9	10
<b>Venituri din taxe administrative, eliberări permise (cod 34.10.50)</b>	34.10	0,00	0,00	0,00	0,00	0,00	0,00	0,00	0,00	0,00
Alte venituri din taxe administrative, eliberări permise	34.10.50	0,00	0,00	0,00	0,00	0,00	0,00	0,00	0,00	0,00
<b>Amenzi, penalități și confiscări (cod 35.10.50)</b>	35.10	0,00	0,00	0,00	0,00	0,00	0,00	0,00	0,00	0,00
Alte amenzi, penalități și confiscări	35.10.50	0,00	0,00	0,00	0,00	0,00	0,00	0,00	0,00	0,00
<b>Diverse venituri (cod 36.10.50)</b>	36.10	889,50	889,50	0,00	272,86	272,86	0,00	616,64	616,64	0,00
Alte venituri	36.10.50	889,50	889,50	0,00	272,86	272,86	0,00	616,64	616,64	0,00
<b>Transferuri voluntare, altele decât subvențiile (cod 37.10.01+37.10.03+37.10.04+37.10.50)</b>	37.10	518,56	518,56	0,00	407,84	407,84	0,00	110,72	110,72	0,00
Donații și sponsorizări	37.10.01	160,56	160,56	0,00	147,15	147,15	0,00	13,41	13,41	0,00
Vărsăminte din secțiunea de funcționare pentru finanțarea secțiunilor	37.10.03	-5.022,87	-1.531,22	-3.491,65	-4.143,71	-788,73	-3.354,98	-879,16	-742,49	-136,67
Vărsăminte din secțiunea de funcționare	37.10.04	5.022,87	1.531,22	3.491,65	4.143,71	788,73	3.354,98	879,16	742,49	136,67
Alte transferuri voluntare	37.10.50	358,00	358,00	0,00	260,69	260,69	0,00	97,31	97,31	0,00
<b>II. VENITURI DIN CAPITAL (cod 39.10)</b>	00.15	0,00	0,00	0,00	0,00	0,00	0,00	0,00	0,00	0,00
<b>Venituri din valorificarea unor bunuri (cod 39.10.01+39.10.50)</b>	39.10	0,00	0,00	0,00	0,00	0,00	0,00	0,00	0,00	0,00
Venituri din valorificarea unor bunuri ale instituțiilor publice	39.10.01	0,00	0,00	0,00	0,00	0,00	0,00	0,00	0,00	0,00
Alte venituri din valorificarea unor bunuri	39.10.50	0,00	0,00	0,00	0,00	0,00	0,00	0,00	0,00	0,00
<b>IV. SUBVENȚII (cod 00.18)</b>	00.17	51.220,97	3,00	51.217,97	45.472,70	0,92	45.471,78	5.748,27	2,08	5.746,19
<b>SUBVENȚII DE LA ALTE NIVELE ALE ADMINISTRAȚIEI PUBLICE (cod 42.10.11+42.10.39+42.10.43)</b>	00.18	51.220,97	3,00	51.217,97	45.472,70	0,92	45.471,78	5.748,27	2,08	5.746,19
<b>Subvenții de la bugetul de stat (cod 42.10.11+42.10.39+42.10.43)</b>	42.10	49,40	3,00	46,40	47,32	0,92	46,40	2,08	2,08	0,00
Subvenții de la bugetul de stat pentru spitale	42.10.11	0,00	0,00	0,00	0,00	0,00	0,00	0,00	0,00	0,00
Subvenții de la bugetul de stat către instituții publice finanțate parțial sau integral din venituri proprii pentru proiecte finanțate	42.10.39	46,40	0,00	46,40	46,40	0,00	46,40	0,00	0,00	0,00
Subvenții primite de instituțiile publice și activitățile finanțate integral sau parțial din venituri proprii în cadrul programelor	42.10.43	3,00	3,00	0,00	0,92	0,92	0,00	2,08	2,08	0,00
<b>SUBVENȚII DE LA ALTE ADMINISTRAȚII (cod 43.10.09+43.10.10+43.10.14+43.10.15+43.10.16+43.10.17)</b>	43.10	51.171,57	0,00	51.171,57	45.425,38	0,00	45.425,38	5.746,19	0,00	5.746,19
Subvenții pentru instituții publice	43.10.09	39.024,69	0,00	39.024,69	36.356,03	0,00	36.356,03	2.668,66	0,00	2.668,66
Subvenții din bugetele locale pentru finanțarea cheltuielilor curente	43.10.10	1.358,83	0,00	1.358,83	611,78	0,00	611,78	747,05	0,00	747,05
Subvenții din bugetele locale pentru finanțarea cheltuielilor de capital	43.10.14	6.929,03	0,00	6.929,03	6.030,02	0,00	6.030,02	899,01	0,00	899,01
Subvenții din bugetul local pentru finanțarea camerelor agricole	43.10.15	904,00	0,00	904,00	824,31	0,00	824,31	79,69	0,00	79,69
<i>Sume din bugetul de stat către bugetele locale pentru finanțarea investițiilor în sănătate (cod 43.10.16)</i>	43.10.16	1.634,00	0,00	1.634,00	1.499,95	0,00	1.499,95	134,05	0,00	134,05
finanțarea aparaturii medicale și echipamentelor de comunicații în urgență în sănătate	43.10.16.01	1.634,00	0,00	1.634,00	1.499,95	0,00	1.499,95	134,05	0,00	134,05
<i>Sume din bugetul de stat către bugetele locale pentru finanțarea reparațiilor capitale în sănătate (cod 43.10.16.02)</i>	43.10.16.02	0,00	0,00	0,00	0,00	0,00	0,00	0,00	0,00	0,00
<i>Sume din bugetul de stat către bugetele locale pentru finanțarea investițiilor în sănătate (cod 43.10.16.03)</i>	43.10.16.03	0,00	0,00	0,00	0,00	0,00	0,00	0,00	0,00	0,00
<i>Sume din veniturile proprii ale Ministerului Sănătății către bugetele locale pentru finanțarea investițiilor în sănătate (cod 43.10.17)</i>	43.10.17	1.188,00	0,00	1.188,00	0,00	0,00	0,00	1.188,00	0,00	1.188,00
către bugetele locale pentru finanțarea aparaturii medicale și echipamentelor de comunicații în urgență	43.10.17.01	1.188,00	0,00	1.188,00	0,00	0,00	0,00	1.188,00	0,00	1.188,00

Județul ASI  
SILVESTRU  
Anul 2011, Luna 12, Zila 19



DENUMIREA INDICATORILOR	Cod indicator	Program actualizat an 2011			Execuție preliminară 31.12.2011			Diferențe		
		TOTAL	Venituri proprii	Subvenții	TOTAL	Venituri proprii	Subvenții	TOTAL	Venituri proprii	Subvenții
0	1	2(3+4)	3	4	5(6+7)	6	7	8(9+10)	9	10
Alte facilitati si instrumente postaderare (cod	45.10.16	0,00	0,00	0,00	0,00	0,00	0,00	0,00	0,00	0,00
Sume primite în contul plăților efectuate în anul curent	45.10.16.01	0,00	0,00	0,00	0,00	0,00	0,00	0,00	0,00	0,00
Sume primite în contul plăților efectuate în anii anteriori	45.10.16.02	0,00	0,00	0,00	0,00	0,00	0,00	0,00	0,00	0,00
Prefinanțare	45.10.16.03	0,00	0,00	0,00	0,00	0,00	0,00	0,00	0,00	0,00
Mecanismul financiar SEE (cod	45.10.17	0,00	0,00	0,00	0,00	0,00	0,00	0,00	0,00	0,00
Sume primite în contul plăților efectuate în anul curent	45.10.17.01	0,00	0,00	0,00	0,00	0,00	0,00	0,00	0,00	0,00
Sume primite în contul plăților efectuate în anii anteriori	45.10.17.02	0,00	0,00	0,00	0,00	0,00	0,00	0,00	0,00	0,00
Sume primite în avans	45.10.17.03	0,00	0,00	0,00	0,00	0,00	0,00	0,00	0,00	0,00
Programul Norvegian pentru Creștere Economică și Dezvoltare	45.10.18	0,00	0,00	0,00	0,00	0,00	0,00	0,00	0,00	0,00
Sume primite în contul plăților efectuate în anul curent	45.10.18.01	0,00	0,00	0,00	0,00	0,00	0,00	0,00	0,00	0,00
Sume primite în contul plăților efectuate în anii anteriori	45.10.18.02	0,00	0,00	0,00	0,00	0,00	0,00	0,00	0,00	0,00
Sume primite în avans	45.10.18.03	0,00	0,00	0,00	0,00	0,00	0,00	0,00	0,00	0,00
<b>VENITURILE SECȚIUNII DE FUNCȚIONARE (cod 00.02+00.17)</b>	<b>00.01</b>	<b>268.255,40</b>	<b>230.459,53</b>	<b>37.795,87</b>	<b>235.095,86</b>	<b>200.658,72</b>	<b>34.437,14</b>	<b>33.159,54</b>	<b>29.800,81</b>	<b>3.358,73</b>
<b>I. VENITURI CURENTE ( cod 00.03+00.12)</b>	<b>00.02</b>	<b>226.964,88</b>	<b>230.456,53</b>	<b>-3.491,65</b>	<b>197.302,82</b>	<b>200.657,80</b>	<b>-3.354,98</b>	<b>29.662,06</b>	<b>29.798,73</b>	<b>-136,67</b>
<b>A. VENITURI FISCALE (cod 00.10)</b>	<b>00.03</b>	<b>0,00</b>	<b>0,00</b>	<b>0,00</b>	<b>0,00</b>	<b>0,00</b>	<b>0,00</b>	<b>0,00</b>	<b>0,00</b>	<b>0,00</b>
<b>A4. IMPOZITE SI TAXE PE BUNURI SI SERVICII (cod 15.10)</b>	<b>00.10</b>	<b>0,00</b>	<b>0,00</b>	<b>0,00</b>	<b>0,00</b>	<b>0,00</b>	<b>0,00</b>	<b>0,00</b>	<b>0,00</b>	<b>0,00</b>
<b>Taxe pe servicii specifice (cod 15.10.01)</b>	<b>15.10</b>	<b>0,00</b>	<b>0,00</b>	<b>0,00</b>	<b>0,00</b>	<b>0,00</b>	<b>0,00</b>	<b>0,00</b>	<b>0,00</b>	<b>0,00</b>
Impozit pe spectacole	15.10.01	0,00	0,00	0,00	0,00	0,00	0,00	0,00	0,00	0,00
<b>C. VENITURI NEFISCALE ( cod 00.13+00.14)</b>	<b>00.12</b>	<b>226.964,88</b>	<b>230.456,53</b>	<b>-3.491,65</b>	<b>197.302,82</b>	<b>200.657,80</b>	<b>-3.354,98</b>	<b>29.662,06</b>	<b>29.798,73</b>	<b>-136,67</b>
<b>C1. VENITURI DIN PROPRIETATE (cod 30.10)</b>	<b>00.13</b>	<b>1.617,15</b>	<b>1.617,15</b>	<b>0,00</b>	<b>1.097,48</b>	<b>1.097,48</b>	<b>0,00</b>	<b>519,67</b>	<b>519,67</b>	<b>0,00</b>
<b>Venituri din proprietate (cod 30.10.05+30.10.09+30.10.50)</b>	<b>30.10</b>	<b>1.617,15</b>	<b>1.617,15</b>	<b>0,00</b>	<b>1.097,48</b>	<b>1.097,48</b>	<b>0,00</b>	<b>519,67</b>	<b>519,67</b>	<b>0,00</b>
Venituri din concesiuni si inchirieri	30.10.05	1.617,15	1.617,15	0,00	1.097,48	1.097,48	0,00	519,67	519,67	0,00
Venituri din utilizarea pasunilor comunale	30.10.09	0,00	0,00	0,00	0,00	0,00	0,00	0,00	0,00	0,00
Alte venituri din proprietate	30.10.50	0,00	0,00	0,00	0,00	0,00	0,00	0,00	0,00	0,00
<b>C2. VANZARI DE BUNURI SI SERVICII (cod 33.10+34.10+35.10)</b>	<b>00.14</b>	<b>225.347,73</b>	<b>228.839,38</b>	<b>-3.491,65</b>	<b>196.205,34</b>	<b>199.560,32</b>	<b>-3.354,98</b>	<b>29.142,39</b>	<b>29.279,06</b>	<b>-136,67</b>
<b>Venituri din prestari de servicii si alte activitati (cod 33.10.05+33.10.08+33.10.13+33.10.14+33.10.16+33.10.17+33.10.19+33.10.21+33.10.30 la 33.10.32+33.10.50)</b>	<b>33.10</b>	<b>228.962,54</b>	<b>228.962,54</b>	<b>0,00</b>	<b>199.668,35</b>	<b>199.668,35</b>	<b>0,00</b>	<b>29.294,19</b>	<b>29.294,19</b>	<b>0,00</b>
Taxe si alte venituri în învățământ	33.10.05	323,00	323,00	0,00	165,00	165,00	0,00	158,00	158,00	0,00
Venituri din prestări de servicii	33.10.08	8.429,97	8.429,97	0,00	8.059,83	8.059,83	0,00	370,14	370,14	0,00
Contributia de intretinere a persoanelor asistate	33.10.13	741,00	741,00	0,00	800,72	800,72	0,00	-59,72	-59,72	0,00
Contributia elevilor si studentilor pentru internate, camine si cantine	33.10.14	0,00	0,00	0,00	0,00	0,00	0,00	0,00	0,00	0,00
Venituri din valorificarea produselor obtinute din activitatea proprie	33.10.16	18,50	18,50	0,00	10,74	10,74	0,00	7,76	7,76	0,00
Venituri din organizarea de cursuri de calificare si conversie profesionala	33.10.17	0,00	0,00	0,00	0,00	0,00	0,00	0,00	0,00	0,00
Venituri din serbari si spectacole scolare, manifestari culturale, artistice	33.10.19	414,50	414,50	0,00	441,50	441,50	0,00	-27,00	-27,00	0,00
Venituri din contractele încheiate cu casele de asigurari sociale de sanatate	33.10.21	191.480,07	191.480,07	0,00	166.667,98	166.667,98	0,00	24.812,09	24.812,09	0,00
Venituri din contractele încheiate cu directiile de sanatate publica din sume alocate de la bugetul de stat	33.10.30	24.634,46	24.634,46	0,00	19.365,58	19.365,58	0,00	5.268,88	5.268,88	0,00
Venituri din contractele încheiate cu directiile de sanatate publice din sume alocate de la bugetul de stat	33.10.31	2.533,33	2.533,33	0,00	3.762,14	3.762,14	0,00	-1.228,81	-1.228,81	0,00
Venituri din contractele încheiate cu institutiile de medicina legala	33.10.32	0,00	0,00	0,00	0,00	0,00	0,00	0,00	0,00	0,00
Alte venituri din prestari de servicii si alte activitati	33.10.50	387,71	387,71	0,00	394,86	394,86	0,00	-7,15	-7,15	0,00

DENUMIREA INDICATORILOR	Cod indicator	Program actualizat an 2011			Execuție preliminară 31.12.2011			Diferențe		
		TOTAL	Venituri proprii	Subvenții	TOTAL	Venituri proprii	Subvenții	TOTAL	Venituri proprii	Subvenții
0	1	2(3+4)	3	4	5(6+7)	6	7	8(9+10)	9	10
<b>Venituri din taxe administrative, eliberari permise (cod 34.10.50)</b>	<b>34.10</b>	<b>0,00</b>	<b>0,00</b>	<b>0,00</b>	<b>0,00</b>	<b>0,00</b>	<b>0,00</b>	<b>0,00</b>	<b>0,00</b>	<b>0,00</b>
Alte venituri din taxe administrative, eliberari permise	34.10.50	0,00	0,00	0,00	0,00	0,00	0,00	0,00	0,00	0,00
<b>Amenzi, penalitati si confiscari (cod 35.10.50)</b>	<b>35.10</b>	<b>0,00</b>	<b>0,00</b>	<b>0,00</b>	<b>0,00</b>	<b>0,00</b>	<b>0,00</b>	<b>0,00</b>	<b>0,00</b>	<b>0,00</b>
Alte amenzi, penalitati si confiscari	35.10.50	0,00	0,00	0,00	0,00	0,00	0,00	0,00	0,00	0,00
<b>Diverse venituri (cod 36.10.50)</b>	<b>36.10</b>	<b>889,50</b>	<b>889,50</b>	<b>0,00</b>	<b>272,86</b>	<b>272,86</b>	<b>0,00</b>	<b>616,64</b>	<b>616,64</b>	<b>0,00</b>
Alte venituri	36.10.50	889,50	889,50	0,00	272,86	272,86	0,00	616,64	616,64	0,00
<b>Transferuri voluntare, altele decât subvențiile (cod 37.10.01+37.10.03)</b>	<b>37.10</b>	<b>-4.504,31</b>	<b>-1.012,66</b>	<b>-3.491,65</b>	<b>-3.735,87</b>	<b>-380,89</b>	<b>-3.354,98</b>	<b>-768,44</b>	<b>-631,77</b>	<b>-136,67</b>
Donații și sponsorizări	37.10.01	160,56	160,56	0,00	147,15	147,15	0,00	13,41	13,41	0,00
Vărsăminte din secțiunea de funcționare pentru finanțarea secțiunilor	37.10.03	-5.022,87	-1.531,22	-3.491,65	-4.143,71	-788,73	-3.354,98	-879,16	-742,49	-136,67
Alte transferuri voluntare	37.10.50	358,00	358,00	0,00	260,69	260,69	0,00	97,31	97,31	0,00
<b>IV. SUBVENTII (cod 00.18)</b>	<b>00.17</b>	<b>41.290,52</b>	<b>3,00</b>	<b>41.287,52</b>	<b>37.793,04</b>	<b>0,92</b>	<b>37.792,12</b>	<b>3.497,48</b>	<b>2,08</b>	<b>3.495,40</b>
<b>SUBVENTII DE LA ALTE NIVELE ALE ADMINISTRATIEI PUBLICE (cod 00.18)</b>	<b>00.18</b>	<b>41.290,52</b>	<b>3,00</b>	<b>41.287,52</b>	<b>37.793,04</b>	<b>0,92</b>	<b>37.792,12</b>	<b>3.497,48</b>	<b>2,08</b>	<b>3.495,40</b>
<b>Subvenții de la bugetul de stat (cod 42.10.11+42.10.43)</b>	<b>42.10</b>	<b>3,00</b>	<b>3,00</b>	<b>0,00</b>	<b>0,92</b>	<b>0,92</b>	<b>0,00</b>	<b>2,08</b>	<b>2,08</b>	<b>0,00</b>
Subvenții de la bugetul de stat pentru spitale	42.10.11	0,00	0,00	0,00	0,00	0,00	0,00	0,00	0,00	0,00
Subvenții primite de institutiile publice si activitatile finantate integral sau partial din venituri proprii in cadrul programelor	42.10.43	3,00	3,00	0,00	0,92	0,92	0,00	2,08	2,08	0,00
<b>SUBVENTII DE LA ALTE ADMINISTRATII (cod 43.10.09+43.10.10+43.10.15)</b>	<b>43.10</b>	<b>41.287,52</b>	<b>0,00</b>	<b>41.287,52</b>	<b>37.792,12</b>	<b>0,00</b>	<b>37.792,12</b>	<b>3.495,40</b>	<b>0,00</b>	<b>3.495,40</b>
Subvenții pentru institutiile publice	43.10.09	39.024,69	0,00	39.024,69	36.356,03	0,00	36.356,03	2.668,66	0,00	2.668,66
Subvenții din bugetele locale pentru finanțarea cheltuielilor curente	43.10.10	1.358,83	0,00	1.358,83	611,78	0,00	611,78	747,05	0,00	747,05
Subvenții din bugetul local pentru finanțarea camerelor agricole	43.10.15	904,00	0,00	904,00	824,31	0,00	824,31	79,69	0,00	79,69
<b>VENITURILE SECȚIUNII DE DEZVOLTARE (cod 00.12+ 00.15+ 00.16)</b>	<b>00.01</b>	<b>15.152,64</b>	<b>1.531,22</b>	<b>13.621,42</b>	<b>12.022,69</b>	<b>788,73</b>	<b>11.233,96</b>	<b>3.129,95</b>	<b>742,49</b>	<b>2.387,46</b>
<b>C. VENITURI NEFISCALE ( cod 00.14)</b>	<b>00.12</b>	<b>5.022,87</b>	<b>1.531,22</b>	<b>3.491,65</b>	<b>4.143,71</b>	<b>788,73</b>	<b>3.354,98</b>	<b>879,16</b>	<b>742,49</b>	<b>136,67</b>
<b>C2. VANZARI DE BUNURI SI SERVICII (cod 37.10)</b>	<b>00.14</b>	<b>5.022,87</b>	<b>1.531,22</b>	<b>3.491,65</b>	<b>4.143,71</b>	<b>788,73</b>	<b>3.354,98</b>	<b>879,16</b>	<b>742,49</b>	<b>136,67</b>
<b>Transferuri voluntare, altele decât subvențiile (cod 37.10.04)</b>	<b>37.10</b>	<b>5.022,87</b>	<b>1.531,22</b>	<b>3.491,65</b>	<b>4.143,71</b>	<b>788,73</b>	<b>3.354,98</b>	<b>879,16</b>	<b>742,49</b>	<b>136,67</b>
Vărsăminte din secțiunea de funcționare	37.10.04	5.022,87	1.531,22	3.491,65	4.143,71	788,73	3.354,98	879,16	742,49	136,67
<b>II. VENITURI DIN CAPITAL (cod 39.10)</b>	<b>00.15</b>	<b>0,00</b>	<b>0,00</b>	<b>0,00</b>	<b>0,00</b>	<b>0,00</b>	<b>0,00</b>	<b>0,00</b>	<b>0,00</b>	<b>0,00</b>
<b>Venituri din valorificarea unor bunuri (cod 39.10.01+39.10.50)</b>	<b>39.10</b>	<b>0,00</b>	<b>0,00</b>	<b>0,00</b>	<b>0,00</b>	<b>0,00</b>	<b>0,00</b>	<b>0,00</b>	<b>0,00</b>	<b>0,00</b>
Venituri din valorificarea unor bunuri ale institutiilor publice	39.10.01	0,00	0,00	0,00	0,00	0,00	0,00	0,00	0,00	0,00
Alte venituri din valorificarea unor bunuri	39.10.50	0,00	0,00	0,00	0,00	0,00	0,00	0,00	0,00	0,00
<b>IV. SUBVENTII (cod 00.18)</b>	<b>00.17</b>	<b>9.930,45</b>	<b>0,00</b>	<b>9.930,45</b>	<b>7.679,66</b>	<b>0,00</b>	<b>7.679,66</b>	<b>2.250,79</b>	<b>0,00</b>	<b>2.250,79</b>
<b>SUBVENTII DE LA ALTE NIVELE ALE ADMINISTRATIEI PUBLICE (cod 00.18)</b>	<b>00.18</b>	<b>9.930,45</b>	<b>0,00</b>	<b>9.930,45</b>	<b>7.679,66</b>	<b>0,00</b>	<b>7.679,66</b>	<b>2.250,79</b>	<b>0,00</b>	<b>2.250,79</b>
<b>Subvenții de la bugetul de stat (cod 42.10.39)</b>	<b>42.10</b>	<b>46,40</b>	<b>0,00</b>	<b>46,40</b>	<b>46,40</b>	<b>0,00</b>	<b>46,40</b>	<b>0,00</b>	<b>0,00</b>	<b>0,00</b>
Subvenții de la bugetul de stat catre institutiile publice finantate partial sau integral din venituri proprii pentru proiecte finantate	42.10.39	46,40	0,00	46,40	46,40	0,00	46,40	0,00	0,00	0,00
<b>SUBVENTII DE LA ALTE ADMINISTRATII (cod 43.10)</b>	<b>43.10</b>	<b>9.884,05</b>	<b>0,00</b>	<b>9.884,05</b>	<b>7.633,26</b>	<b>0,00</b>	<b>7.633,26</b>	<b>2.250,79</b>	<b>0,00</b>	<b>2.250,79</b>
Subvenții din bugetele locale pentru finanțarea cheltuielilor de capital	43.10.14	6.929,03	0,00	6.929,03	6.030,02	0,00	6.030,02	899,01	0,00	899,01
<i>Sume din bugetul de stat către bugetele locale pentru finanțarea investițiilor în sănătate (cod 43.10.16)</i>	<i>43.10.16</i>	<i>1.634,00</i>	<i>0,00</i>	<i>1.634,00</i>	<i>1.499,95</i>	<i>0,00</i>	<i>1.499,95</i>	<i>134,05</i>	<i>0,00</i>	<i>134,05</i>
<i>finanțarea aparaturii medicale și echipamentelor de comunicații în urgență în sănătate</i>	<i>43.10.16.01</i>	<i>1.634,00</i>	<i>0,00</i>	<i>1.634,00</i>	<i>1.499,95</i>	<i>0,00</i>	<i>1.499,95</i>	<i>134,05</i>	<i>0,00</i>	<i>134,05</i>

DENUMIREA INDICATORILOR	Cod indicator	Program actualizat an 2011			Execuție preliminară 31.12.2011			Diferențe			
		TOTAL	Venituri proprii	Subvenții	TOTAL	Venituri proprii	Subvenții	TOTAL	Venituri proprii	Subvenții	
		0	1	2(3+4)	3	4	5(6+7)	6	7	8(9+10)	9
Sume din bugetul de stat către bugetele locale pentru finanțarea reparațiilor capitale în sănătate	43.10.16.02	0,00	0,00	0,00	0,00	0,00	0,00	0,00	0,00	0,00	0,00
Sume din bugetul de stat către bugetele locale pentru fi	43.10.16.03	0,00	0,00	0,00	0,00	0,00	0,00	0,00	0,00	0,00	0,00
Sume din veniturile proprii ale Ministerului Sănătății către bugetele locale pentru finanțarea investițiilor în sănătate (cod	43.10.17	1.188,00	0,00	1.188,00	0,00	0,00	0,00	1.188,00	0,00	1.188,00	
către bugetele locale pentru finanțarea aparaturii medicale și echipamentelor de comunicații în urgență	43.10.17.01	1.188,00	0,00	1.188,00	0,00	0,00	0,00	1.188,00	0,00	1.188,00	
Sume din veniturile proprii ale Ministerului Sănătății către bugetele locale pentru finanțarea reparațiilor	43.10.17.02	0,00	0,00	0,00	0,00	0,00	0,00	0,00	0,00	0,00	
Sume din veniturile proprii ale Ministerului Sănătății către bugetele locale pentru finanțarea altor investiții	43.10.17.03	0,00	0,00	0,00	0,00	0,00	0,00	0,00	0,00	0,00	
Subvenții pentru instituții publice destinate secțiunii de dezvoltare	43.10.19	133,02	0,00	133,02	103,29	0,00	103,29	29,73	0,00	29,73	
<b>Sume FEN postaderare în contul plăților efectuate și prefinanțări (cod 45.10.01 la 45.10.05 +45.10.07+45.10.08+45.10.15+45.10.16+45.10.17+45.10.18)</b>	<b>45.10</b>	<b>199,32</b>	<b>0,00</b>	<b>199,32</b>	<b>199,32</b>	<b>0,00</b>	<b>199,32</b>	<b>0,00</b>	<b>0,00</b>	<b>0,00</b>	
Fondul European de Dezvoltare Regională ( cod	45.10.01	199,32	0,00	199,32	199,32	0,00	199,32	0,00	0,00	0,00	
Sume primite în contul plăților efectuate în anul curent	45.10.01.01	199,32	0,00	199,32	199,32	0,00	199,32	0,00	0,00	0,00	
Sume primite în contul plăților efectuate în anii anteriori	45.10.01.02	0,00	0,00	0,00	0,00	0,00	0,00	0,00	0,00	0,00	
Prefinanțare	45.10.01.03	0,00	0,00	0,00	0,00	0,00	0,00	0,00	0,00	0,00	
Fondul Social European( cod	45.10.02	0,00	0,00	0,00	0,00	0,00	0,00	0,00	0,00	0,00	
Sume primite în contul plăților efectuate în anul curent	45.10.02.01	0,00	0,00	0,00	0,00	0,00	0,00	0,00	0,00	0,00	
Sume primite în contul plăților efectuate în anii anteriori	45.10.02.02	0,00	0,00	0,00	0,00	0,00	0,00	0,00	0,00	0,00	
Prefinanțare	45.10.02.03	0,00	0,00	0,00	0,00	0,00	0,00	0,00	0,00	0,00	
Fondul de Coeziune( cod 45.10.03.01+45.10.03.02+45.10.03.03)	45.10.03	0,00	0,00	0,00	0,00	0,00	0,00	0,00	0,00	0,00	
Sume primite în contul plăților efectuate în anul curent	45.10.03.01	0,00	0,00	0,00	0,00	0,00	0,00	0,00	0,00	0,00	
Sume primite în contul plăților efectuate în anii anteriori	45.10.03.02	0,00	0,00	0,00	0,00	0,00	0,00	0,00	0,00	0,00	
Prefinanțare	45.10.03.03	0,00	0,00	0,00	0,00	0,00	0,00	0,00	0,00	0,00	
Fondul Agricol de Dezvoltare Rurală( cod	45.10.04	0,00	0,00	0,00	0,00	0,00	0,00	0,00	0,00	0,00	
Sume primite în contul plăților efectuate în anul curent	45.10.04.01	0,00	0,00	0,00	0,00	0,00	0,00	0,00	0,00	0,00	
Sume primite în contul plăților efectuate în anii anteriori	45.10.04.02	0,00	0,00	0,00	0,00	0,00	0,00	0,00	0,00	0,00	
Prefinanțare	45.10.04.03	0,00	0,00	0,00	0,00	0,00	0,00	0,00	0,00	0,00	
Fondul European de Pescuit( cod	45.10.05	0,00	0,00	0,00	0,00	0,00	0,00	0,00	0,00	0,00	
Sume primite în contul plăților efectuate în anul curent	45.10.05.01	0,00	0,00	0,00	0,00	0,00	0,00	0,00	0,00	0,00	
Sume primite în contul plăților efectuate în anii anteriori	45.10.05.02	0,00	0,00	0,00	0,00	0,00	0,00	0,00	0,00	0,00	
Prefinanțare	45.10.05.03	0,00	0,00	0,00	0,00	0,00	0,00	0,00	0,00	0,00	
Instrumentul de Asistență pentru Preaderare( cod	45.10.07	0,00	0,00	0,00	0,00	0,00	0,00	0,00	0,00	0,00	
Sume primite în contul plăților efectuate în anul curent	45.10.07.01	0,00	0,00	0,00	0,00	0,00	0,00	0,00	0,00	0,00	
Sume primite în contul plăților efectuate în anii anteriori	45.10.07.02	0,00	0,00	0,00	0,00	0,00	0,00	0,00	0,00	0,00	
Prefinanțare	45.10.07.03	0,00	0,00	0,00	0,00	0,00	0,00	0,00	0,00	0,00	
Instrumentul European de Vecinătate și Parteneriat( cod	45.10.08	0,00	0,00	0,00	0,00	0,00	0,00	0,00	0,00	0,00	

DENUMIREA INDICATORILOR		Cod indicator	Program actualizat an 2011			Execuție preliminară 31.12.2011			Diferențe		
			TOTAL	Venituri proprii	Subvenții	TOTAL	Venituri proprii	Subvenții	TOTAL	Venituri proprii	Subvenții
0		1	2(3+4)	3	4	5(6+7)	6	7	8(9+10)	9	10
	Sume primite în contul plăților efectuate în anul curent	45.10.08.01	0,00	0,00	0,00	0,00	0,00	0,00	0,00	0,00	0,00
	Sume primite în contul plăților efectuate în anii anteriori	45.10.08.02	0,00	0,00	0,00	0,00	0,00	0,00	0,00	0,00	0,00
	Prefinanțare	45.10.08.03	0,00	0,00	0,00	0,00	0,00	0,00	0,00	0,00	0,00
Programe	comunitare finanțate în perioada 2007-2013 (cod	45.10.15	0,00	0,00	0,00	0,00	0,00	0,00	0,00	0,00	0,00
	Sume primite în contul plăților efectuate în anul curent	45.10.15.01	0,00	0,00	0,00	0,00	0,00	0,00	0,00	0,00	0,00
	Sume primite în contul plăților efectuate în anii anteriori	45.10.15.02	0,00	0,00	0,00	0,00	0,00	0,00	0,00	0,00	0,00
	Prefinanțare	45.10.15.03	0,00	0,00	0,00	0,00	0,00	0,00	0,00	0,00	0,00
	Alte facilitati si instrumente postaderare (cod	45.10.16	0,00	0,00	0,00	0,00	0,00	0,00	0,00	0,00	0,00
	Sume primite în contul plăților efectuate în anul curent	45.10.16.01	0,00	0,00	0,00	0,00	0,00	0,00	0,00	0,00	0,00
	Sume primite în contul plăților efectuate în anii anteriori	45.10.16.02	0,00	0,00	0,00	0,00	0,00	0,00	0,00	0,00	0,00
	Prefinanțare	45.10.16.03	0,00	0,00	0,00	0,00	0,00	0,00	0,00	0,00	0,00
	Mecanismul financiar SFF (cod	45.10.17	0,00	0,00	0,00	0,00	0,00	0,00	0,00	0,00	0,00
	Sume primite în contul plăților efectuate în anul curent	45.10.17.01	0,00	0,00	0,00	0,00	0,00	0,00	0,00	0,00	0,00
	Sume primite în contul plăților efectuate în anii anteriori	45.10.17.02	0,00	0,00	0,00	0,00	0,00	0,00	0,00	0,00	0,00
	Sume primite în avans	45.10.17.03	0,00	0,00	0,00	0,00	0,00	0,00	0,00	0,00	0,00
	Programul Norvegian pentru Creștere Economică și Dezvoltare	45.10.18	0,00	0,00	0,00	0,00	0,00	0,00	0,00	0,00	0,00
	Sume primite în contul plăților efectuate în anul curent	45.10.18.01	0,00	0,00	0,00	0,00	0,00	0,00	0,00	0,00	0,00
	Sume primite în contul plăților efectuate în anii anteriori	45.10.18.02	0,00	0,00	0,00	0,00	0,00	0,00	0,00	0,00	0,00
	Sume primite în avans	45.10.18.03	0,00	0,00	0,00	0,00	0,00	0,00	0,00	0,00	0,00
									0,00	0,00	0,00
<b>TOTAL CHELTUIELI ( cod 50.10+59.10+63.10+69.10+79.10)</b>		<b>49.10</b>	<b>283.408,04</b>	<b>231.990,75</b>	<b>51.417,29</b>	<b>244.416,59</b>	<b>198.762,15</b>	<b>45.654,44</b>	<b>38.991,45</b>	<b>33.228,60</b>	<b>5.762,85</b>
<i>Partea I-a SERVICII PUBLICE GENERALE (cod 54.10+55.10)</i>		<b>50.10</b>	<b>1.179,00</b>	<b>0,00</b>	<b>1.179,00</b>	<b>606,00</b>	<b>0,00</b>	<b>606,00</b>	<b>573,00</b>	<b>0,00</b>	<b>573,00</b>
<b>Alte servicii publice generale (cod 54.10.10)</b>		<b>54.10</b>	<b>1.179,00</b>	<b>0,00</b>	<b>1.179,00</b>	<b>606,00</b>	<b>0,00</b>	<b>606,00</b>	<b>573,00</b>	<b>0,00</b>	<b>573,00</b>
<i>Din total capitol:</i>									0,00	0,00	0,00
	Servicii publice comunitare de evidență a persoanelor	54.10.10	1.179,00	0,00	1.179,00	606,00	0,00	606,00	573,00	0,00	573,00
<b>Tranzactii privind datoria publica si imprumuturi</b>		<b>55.10</b>	<b>0,00</b>	<b>0,00</b>	<b>0,00</b>	<b>0,00</b>	<b>0,00</b>	<b>0,00</b>	<b>0,00</b>	<b>0,00</b>	<b>0,00</b>
<b>I-a APARARE, ORDINE PUBLICA SI SIGURANTA NATIONALA (cod 59.10+60.10+61.10)</b>		<b>59.10</b>	<b>3.377,00</b>	<b>3.377,00</b>	<b>0,00</b>	<b>2.848,52</b>	<b>2.848,52</b>	<b>0,00</b>	<b>528,48</b>	<b>528,48</b>	<b>0,00</b>
<b>Ordine publica si siguranta nationala ( cod 61.10.03+61.10.50)</b>		<b>61.10</b>	<b>3.377,00</b>	<b>3.377,00</b>	<b>0,00</b>	<b>2.848,52</b>	<b>2.848,52</b>	<b>0,00</b>	<b>528,48</b>	<b>528,48</b>	<b>0,00</b>
<i>Din total capitol:</i>									0,00	0,00	0,00
	Ordine publica ( cod 61.10.03.04)	61.10.03	0,00	0,00	0,00	0,00	0,00	0,00	0,00	0,00	0,00
	Politie comunitara	61.10.03.04	0,00	0,00	0,00	0,00	0,00	0,00	0,00	0,00	0,00
	Alte cheltuieli în domeniul ordinii publice și siguranței naționale	61.10.50	3.377,00	3.377,00	0,00	2.848,52	2.848,52	0,00	528,48	528,48	0,00
<b>III-a CHELTUIELI SOCIAL-CULTURALE ( COD 65.10+66.10+67.10)</b>		<b>63.10</b>	<b>257.266,37</b>	<b>226.612,75</b>	<b>30.653,62</b>	<b>221.977,56</b>	<b>195.097,22</b>	<b>26.880,34</b>	<b>35.288,81</b>	<b>31.515,53</b>	<b>3.773,28</b>
<b>Invatamant ( cod 65.10.03+65.10.04+65.10.05+65.10.07+65.10.11+65.10.12)</b>		<b>65.10</b>	<b>160,50</b>	<b>160,50</b>	<b>0,00</b>	<b>136,47</b>	<b>136,47</b>	<b>0,00</b>	<b>24,03</b>	<b>24,03</b>	<b>0,00</b>
<i>Din total capitol:</i>									0,00	0,00	0,00
	Invatamant prescolar si primar ( COD 65.10.03.01+65.10.03.02)	65.10.03	0,00	0,00	0,00	0,00	0,00	0,00	0,00	0,00	0,00
	Invatamant prescolar	65.10.03.01	0,00	0,00	0,00	0,00	0,00	0,00	0,00	0,00	0,00
	Invatamant primar	65.10.03.02	0,00	0,00	0,00	0,00	0,00	0,00	0,00	0,00	0,00
	Invatamant secundar ( cod 65.10.04.01 la cod 65.10.04.03)	65.10.04	0,00	0,00	0,00	0,00	0,00	0,00	0,00	0,00	0,00
	Invatamant secundar inferior	65.10.04.01	0,00	0,00	0,00	0,00	0,00	0,00	0,00	0,00	0,00
	Invatamant secundar superior	65.10.04.02	0,00	0,00	0,00	0,00	0,00	0,00	0,00	0,00	0,00
	Invatamant profesional	65.10.04.03	0,00	0,00	0,00	0,00	0,00	0,00	0,00	0,00	0,00

Anul 2011 Luna 12 Ziua 19

DENUMIREA INDICATORILOR		Cod indicator	Program actualizat an 2011			Execuție preliminară 31.12.2011			Diferențe		
			TOTAL	Venituri proprii	Subvenții	TOTAL	Venituri proprii	Subvenții	TOTAL	Venituri proprii	Subvenții
JUDEȚUL IAȘI CONSILIUL JUDEȚEAN IAȘI Anexa la Hotărârea Nr. 362 Anul 2011 Luna 12 Ziua 19		1	2(3+4)	3	4	5(6+7)	6	7	8(9+10)	9	10
	Învățământ postliceal	65.10.05	0,00	0,00	0,00	0,00	0,00	0,00	0,00	0,00	0,00
	Învățământ nedifinibil prin nivel ( COD 65.10.07.04)	65.10.07	160,50	160,50	0,00	136,47	136,47	0,00	24,03	24,03	0,00
	Învățământ special	65.10.07.04	160,50	160,50	0,00	136,47	136,47	0,00	24,03	24,03	0,00
	Servicii auxiliare pentru educație ( cod 65.10.11.03+65.10.11.30)	65.10.11	0,00	0,00	0,00	0,00	0,00	0,00	0,00	0,00	0,00
	Internate și cantine pentru elevi	65.10.11.03	0,00	0,00	0,00	0,00	0,00	0,00	0,00	0,00	0,00
	Alte servicii auxiliare	65.10.11.30	0,00	0,00	0,00	0,00	0,00	0,00	0,00	0,00	0,00
	Alte cheltuieli în domeniul învățământului	65.10.50	0,00	0,00	0,00	0,00	0,00	0,00	0,00	0,00	0,00
	<b>Sanatate ( cod 66.10.06+66.10.08+66.10.50)</b>	<b>66.10</b>	<b>236.453,53</b>	<b>224.416,85</b>	<b>12.036,68</b>	<b>202.165,74</b>	<b>193.167,97</b>	<b>8.997,77</b>	<b>34.287,79</b>	<b>31.248,88</b>	<b>3.038,91</b>
	<i>Din total capitol:</i>								0,00	0,00	0,00
	Servicii medicale în unități sanitare cu paturi ( cod 66.10.06.01)	66.10.06	235.772,43	224.416,85	11.355,58	201.555,44	193.167,97	8.387,47	34.216,99	31.248,88	2.968,11
	Spitale generale	66.10.06.01	235.772,43	224.416,85	11.355,58	201.555,44	193.167,97	8.387,47	34.216,99	31.248,88	2.968,11
	Servicii de sanatate publica	66.10.08	0,00	0,00	0,00	0,00	0,00	0,00	0,00	0,00	0,00
	Alte cheltuieli în domeniul sanatații ( cod 66.10.50.50)	66.10.50	681,10	0,00	681,10	610,30	0,00	610,30	70,80	0,00	70,80
	Alte institutii și actiuni sanitare	66.10.50.50	681,10	0,00	681,10	610,30	0,00	610,30	70,80	0,00	70,80
	<b>Cultura, recreere și religie ( 67.10.03+67.10.05+67.10.50)</b>	<b>67.10</b>	<b>18.424,40</b>	<b>1.162,40</b>	<b>17.262,00</b>	<b>17.568,48</b>	<b>926,03</b>	<b>16.642,45</b>	<b>855,92</b>	<b>236,37</b>	<b>619,55</b>
	<i>Din total capitol:</i>								0,00	0,00	0,00
	Servicii culturale ( cod 67.10.03.03 la cod 67.10.03.07+67.10.03.09 la cod	67.10.03	18.424,40	1.162,40	17.262,00	17.568,48	926,03	16.642,45	855,92	236,37	619,55
	Muzee	67.10.03.03	2.377,00	122,00	2.255,00	2.152,99	119,60	2.033,39	224,01	2,40	221,61
	Institutii publice de spectacole și concerte	67.10.03.04	11.268,40	658,40	10.610,00	10.911,38	620,05	10.291,33	357,02	38,35	318,67
	Scoli populare de arta și meserii	67.10.03.05	905,00	308,00	597,00	747,00	150,00	597,00	158,00	158,00	0,00
	Case de cultura	67.10.03.06	0,00	0,00	0,00	0,00	0,00	0,00	0,00	0,00	0,00
	Camine culturale	67.10.03.07	0,00	0,00	0,00	0,00	0,00	0,00	0,00	0,00	0,00
	Universitati populare	67.10.03.09	0,00	0,00	0,00	0,00	0,00	0,00	0,00	0,00	0,00
	Presa	67.10.03.10	0,00	0,00	0,00	0,00	0,00	0,00	0,00	0,00	0,00
	Ediții	67.10.03.11	0,00	0,00	0,00	0,00	0,00	0,00	0,00	0,00	0,00
	Grădini botanice	67.10.03.10	0,00	0,00	0,00	0,00	0,00	0,00	0,00	0,00	0,00
	Alte servicii culturale	67.10.03.30	3.874,00	74,00	3.800,00	3.757,11	36,38	3.720,73	116,89	37,62	79,27
	Servicii recreative și sportive ( cod 67.10.05.01)	67.10.05	0,00	0,00	0,00	0,00	0,00	0,00	0,00	0,00	0,00
	Sport	67.10.05.01	0,00	0,00	0,00	0,00	0,00	0,00	0,00	0,00	0,00
	Alte servicii în domeniile culturii, recreerii și religiei	67.10.50	0,00	0,00	0,00	0,00	0,00	0,00	0,00	0,00	0,00
	<b>Asigurări și asistență socială ( cod 68.10.04+68.10.05+68.10.11+68.10.12)</b>	<b>68.10</b>	<b>2.227,94</b>	<b>873,00</b>	<b>1.354,94</b>	<b>2.106,87</b>	<b>866,75</b>	<b>1.240,12</b>	<b>121,07</b>	<b>6,25</b>	<b>114,82</b>
	<i>Din total capitol:</i>								0,00	0,00	0,00
	Asistență acordată persoanelor în vârstă	68.10.04	502,00	502,00	0,00	501,96	501,96	0,00	0,04	0,04	0,00
	Asistență socială în caz de boli și invalidități ( cod 68.10.05.02)	68.10.05	0,00	0,00	0,00	0,00	0,00	0,00	0,00	0,00	0,00
	Asistență socială în caz de invaliditate	68.10.05.02	0,00	0,00	0,00	0,00	0,00	0,00	0,00	0,00	0,00
	Creșe	68.10.11	0,00	0,00	0,00	0,00	0,00	0,00	0,00	0,00	0,00
	Unități de asistență medico-socială	68.10.12	1.605,94	251,00	1.354,94	1.491,12	251,00	1.240,12	114,82	0,00	114,82
	Alte cheltuieli în domeniul asigurărilor și asistenței sociale	68.10.50	120,00	120,00	0,00	113,79	113,79	0,00	6,21	6,21	0,00
	<b>Partea a II-a SERVICII SI DEZVOLTARE PUBLICA, LOCUINTE, MEDIU SI APE (cod 70.10+74.10)</b>	<b>70.10</b>	<b>0,00</b>	<b>0,00</b>	<b>0,00</b>	<b>0,00</b>	<b>0,00</b>	<b>0,00</b>	<b>0,00</b>	<b>0,00</b>	<b>0,00</b>
	Locuințe, servicii și dezvoltare publică ( cod 70.10.03+70.10.04+70.10.05)	70.10	0,00	0,00	0,00	0,00	0,00	0,00	0,00	0,00	0,00

DENUMIREA INDICATORILOR	Cod indicator	Program actualizat an 2011			Execuție preliminară 31.12.2011			Diferențe			
		TOTAL	Venituri proprii	Subvenții	TOTAL	Venituri proprii	Subvenții	TOTAL	Venituri proprii	Subvenții	
JUDEȚUL IAȘI CONSILIUL JUDEȚEAN IAȘI Anexă la Hotărârea Nr. <u>362</u> Anul <u>2011</u> Luna <u>12</u> Ziua <u>19</u>		1	2(3+4)	3	4	5(6+7)	6	7	8(9+10)	9	10
<i>Din total capitol:</i>									0,00	0,00	0,00
Locuinte (cod 70.10.03.01+ 70.10.03.30)	70.10.03	0,00	0,00	0,00	0,00	0,00	0,00	0,00	0,00	0,00	0,00
Dezvoltarea sistemului de locuinte	70.10.03.01	0,00	0,00	0,00	0,00	0,00	0,00	0,00	0,00	0,00	0,00
Alte cheltuieli în domeniul locuințelor	70.10.03.30	0,00	0,00	0,00	0,00	0,00	0,00	0,00	0,00	0,00	0,00
Servicii și dezvoltare publică	70.10.04	0,00	0,00	0,00	0,00	0,00	0,00	0,00	0,00	0,00	0,00
Alte servicii în domeniile locuințelor, serviciilor și dezvoltării com.	70.10.50	0,00	0,00	0,00	0,00	0,00	0,00	0,00	0,00	0,00	0,00
<b>Protecția mediului ( cod 74.10.03+74.10.04+74.10.05)</b>	<b>74.10</b>	<b>0,00</b>	<b>0,00</b>	<b>0,00</b>	<b>0,00</b>	<b>0,00</b>	<b>0,00</b>	<b>0,00</b>	<b>0,00</b>	<b>0,00</b>	<b>0,00</b>
<i>Din total capitol:</i>									0,00	0,00	0,00
Reducerea și controlul poluării	74.10.03	0,00	0,00	0,00	0,00	0,00	0,00	0,00	0,00	0,00	0,00
Protecția biosferei și a mediului natural	74.10.04	0,00	0,00	0,00	0,00	0,00	0,00	0,00	0,00	0,00	0,00
Salubritate și gestiunea deșeurilor (cod 74.10.05.01+74.10.05.02)	74.10.05	0,00	0,00	0,00	0,00	0,00	0,00	0,00	0,00	0,00	0,00
Salubritate	74.10.05.01	0,00	0,00	0,00	0,00	0,00	0,00	0,00	0,00	0,00	0,00
Colectarea, tratarea și distrugerea deșeurilor	74.10.05.02	0,00	0,00	0,00	0,00	0,00	0,00	0,00	0,00	0,00	0,00
<b>Partea a V-a ACTIUNI ECONOMICE ( cod 80.10+83.10+84.10+87.10)</b>	<b>79.10</b>	<b>21.585,67</b>	<b>2.001,00</b>	<b>19.584,67</b>	<b>18.984,51</b>	<b>816,41</b>	<b>18.168,10</b>	<b>2.601,16</b>	<b>1.184,59</b>	<b>1.416,57</b>	
<b>Actiuni generale economice, comerciale și de muncă ( cod 80.10.01)</b>	<b>80.10</b>	<b>0,00</b>	<b>0,00</b>	<b>0,00</b>	<b>0,00</b>	<b>0,00</b>	<b>0,00</b>	<b>0,00</b>	<b>0,00</b>	<b>0,00</b>	
<i>Din total capitol:</i>									0,00	0,00	0,00
Actiuni generale economice și comerciale ( cod 80.10.01.30)	80.10.01	0,00	0,00	0,00	0,00	0,00	0,00	0,00	0,00	0,00	
Alte cheltuieli pentru actiuni generale economice și com.	80.10.01.30	0,00	0,00	0,00	0,00	0,00	0,00	0,00	0,00	0,00	
<b>Agricultura, silvicultura, piscicultura și vanatoare ( cod 83.10.03.07)</b>	<b>83.10</b>	<b>1.024,00</b>	<b>120,00</b>	<b>904,00</b>	<b>926,00</b>	<b>101,69</b>	<b>824,31</b>	<b>98,00</b>	<b>18,31</b>	<b>79,69</b>	
<i>Din total capitol:</i>									0,00	0,00	0,00
Agricultura	83.10.03	1.024,00	120,00	904,00	926,00	101,69	824,31	98,00	18,31	79,69	
Camere agricole	83.10.03.07	1.024,00	120,00	904,00	926,00	101,69	824,31	98,00	18,31	79,69	
Alte cheltuieli în domeniul agriculturii	83.10.03.30	0,00	0,00	0,00	0,00	0,00	0,00	0,00	0,00	0,00	
<b>Transporturi ( cod 84.10.50)</b>	<b>84.10</b>	<b>19.216,67</b>	<b>536,00</b>	<b>18.680,67</b>	<b>17.518,51</b>	<b>174,72</b>	<b>17.343,79</b>	<b>1.698,16</b>	<b>361,28</b>	<b>1.336,88</b>	
<i>Din total capitol:</i>									0,00	0,00	0,00
Alte cheltuieli în domeniul transporturilor	84.10.50	19.216,67	536,00	18.680,67	17.518,51	174,72	17.343,79	1.698,16	361,28	1.336,88	
<b>Alte actiuni economice ( cod 87.10.50)</b>	<b>87.10</b>	<b>1.345,00</b>	<b>1.345,00</b>	<b>0,00</b>	<b>540,00</b>	<b>540,00</b>	<b>0,00</b>	<b>805,00</b>	<b>805,00</b>	<b>0,00</b>	
<i>Din total capitol:</i>									0,00	0,00	0,00
Alte actiuni economice	87.10.50	1.345,00	1.345,00	0,00	540,00	540,00	0,00	805,00	805,00	0,00	
<b>VII. REZERVE, EXCEDENT / DEFICIT</b>	<b>96.02</b>	<b>0,00</b>	<b>0,00</b>	<b>0,00</b>	<b>0,00</b>	<b>0,00</b>	<b>0,00</b>	<b>0,00</b>	<b>0,00</b>	<b>0,00</b>	
EXCEDENT (cod 00.01-49.10)	98.02	0,00	0,00	0,00	2.709,62	2.692,96	16,66	-2.709,62	-2.692,96	-16,66	
DEFICIT 1) (cod 49.10-00.01)	99.02	0,00	0,00	0,00	7,66	7,66	0,00	-7,66	-7,66	0,00	
								0,00	0,00	0,00	
<b>CHELTUIELILE SECȚIUNII DE FUNCȚIONARE ( cod 50.10+59.10)</b>	<b>49.10</b>	<b>268.255,40</b>	<b>230.459,53</b>	<b>37.795,87</b>	<b>232.386,24</b>	<b>197.965,76</b>	<b>34.420,48</b>	<b>35.869,16</b>	<b>32.493,77</b>	<b>3.375,39</b>	
<b>Partea I-a SERVICII PUBLICE GENERALE (cod 54.10+55.10)</b>	<b>50.10</b>	<b>1.179,00</b>	<b>0,00</b>	<b>1.179,00</b>	<b>606,00</b>	<b>0,00</b>	<b>606,00</b>	<b>573,00</b>	<b>0,00</b>	<b>573,00</b>	
<b>Alte servicii publice generale (cod 54.10.10)</b>	<b>54.10</b>	<b>1.179,00</b>	<b>0,00</b>	<b>1.179,00</b>	<b>606,00</b>	<b>0,00</b>	<b>606,00</b>	<b>573,00</b>	<b>0,00</b>	<b>573,00</b>	
<i>Din total capitol:</i>									0,00	0,00	0,00
Servicii publice comunitare de evidență a persoanelor	54.10.10	1.179,00	0,00	1.179,00	606,00	0,00	606,00	573,00	0,00	573,00	
<b>Tranzacții privind datoria publică și împrumuturi</b>	<b>55.10</b>	<b>0,00</b>	<b>0,00</b>	<b>0,00</b>	<b>0,00</b>	<b>0,00</b>	<b>0,00</b>	<b>0,00</b>	<b>0,00</b>	<b>0,00</b>	
<b>I-a APARARE, ORDINE PUBLICĂ ȘI SIGURANȚA NAȚIONALĂ (cod 61.10.03+61.10.50)</b>	<b>61.10</b>	<b>3.363,50</b>	<b>3.363,50</b>	<b>0,00</b>	<b>2.835,37</b>	<b>2.835,37</b>	<b>0,00</b>	<b>528,13</b>	<b>528,13</b>	<b>0,00</b>	
<b>Ordine publică și siguranță națională ( cod 61.10.03+61.10.50)</b>	<b>61.10</b>	<b>3.363,50</b>	<b>3.363,50</b>	<b>0,00</b>	<b>2.835,37</b>	<b>2.835,37</b>	<b>0,00</b>	<b>528,13</b>	<b>528,13</b>	<b>0,00</b>	
<i>Din total capitol:</i>									0,00	0,00	0,00




DENUMIREA INDICATORILOR		Cod indicator	Program actualizat an 2011			Execuție preliminară 31.12.2011			Diferențe		
			TOTAL	Venituri proprii	Subvenții	TOTAL	Venituri proprii	Subvenții	TOTAL	Venituri proprii	Subvenții
JUDEȚUL IAȘI CONSILIUL JUDEȚEAN IAȘI Anexa la Raportul Nr. 362 Anul 2011 Luna 12 Ziua 19											
		1	2(3+4)	3	4	5(6+7)	6	7	8(9+10)	9	10
	Alte servicii culturale	67.10.03.30	3.874,00	74,00	3.800,00	3.757,11	36,38	3.720,73	116,89	37,62	79,27
	Servicii recreative si sportive ( cod 67.10.05.01)	67.10.05	0,00	0,00	0,00	0,00	0,00	0,00	0,00	0,00	0,00
	Sport	67.10.05.01	0,00	0,00	0,00	0,00	0,00	0,00	0,00	0,00	0,00
	Alte servicii în domeniile culturii, recreerii si religiei	67.10.50	0,00	0,00	0,00	0,00	0,00	0,00	0,00	0,00	0,00
	<b>Asigurari si asistenta sociala ( cod 68.10.04+68.10.05+68.10.11+68.10.12)</b>	<b>68.10</b>	<b>2.165,94</b>	<b>811,00</b>	<b>1.354,94</b>	<b>2.046,95</b>	<b>806,83</b>	<b>1.240,12</b>	<b>118,99</b>	<b>4,17</b>	<b>114,82</b>
	<i>Din total capitol:</i>								0,00	0,00	0,00
	Asistenta acordata persoanelor in varsta	68.10.04	502,00	502,00	0,00	501,96	501,96	0,00	0,04	0,04	0,00
	Asistenta sociala in caz de boli si invaliditati ( cod 68.10.05.02)	68.10.05	0,00	0,00	0,00	0,00	0,00	0,00	0,00	0,00	0,00
	Asistenta sociala in caz de invaliditate	68.10.05.02	0,00	0,00	0,00	0,00	0,00	0,00	0,00	0,00	0,00
	Crese	68.10.11	0,00	0,00	0,00	0,00	0,00	0,00	0,00	0,00	0,00
	Unitati de asistenta medico-sociale	68.10.12	1.605,94	251,00	1.354,94	1.491,12	251,00	1.240,12	114,82	0,00	114,82
	Alte cheltuieli în domeniul asigurărilor și asistenței sociale	68.10.50	58,00	58,00	0,00	53,87	53,87	0,00	4,13	4,13	0,00
	<b>Partea a IV-a SERVICII SI DEZVOLTARE PUBLICA, LOCUINTE, MEDIU SI APE (cod 70.10+74.10)</b>	<b>70.10</b>	<b>0,00</b>	<b>0,00</b>	<b>0,00</b>	<b>0,00</b>	<b>0,00</b>	<b>0,00</b>	<b>0,00</b>	<b>0,00</b>	<b>0,00</b>
	<b>Locuinte, servicii si dezvoltare publica ( cod 70.10.03+70.10.04+70.10.05)</b>	<b>70.10</b>	<b>0,00</b>	<b>0,00</b>	<b>0,00</b>	<b>0,00</b>	<b>0,00</b>	<b>0,00</b>	<b>0,00</b>	<b>0,00</b>	<b>0,00</b>
	<i>Din total capitol:</i>								0,00	0,00	0,00
	Locuinte (cod 70.10.03.01+ 70.10.03.30)	70.10.03	0,00	0,00	0,00	0,00	0,00	0,00	0,00	0,00	0,00
	Dezvoltarea sistemului de locuinte	70.10.03.01	0,00	0,00	0,00	0,00	0,00	0,00	0,00	0,00	0,00
	Alte cheltuieli in domeniul locuintelor	70.10.03.30	0,00	0,00	0,00	0,00	0,00	0,00	0,00	0,00	0,00
	Servicii și dezvoltare publică	70.10.04	0,00	0,00	0,00	0,00	0,00	0,00	0,00	0,00	0,00
	Alte servicii în domeniile locuintelor, serviciilor și dezvoltării con	70.10.50	0,00	0,00	0,00	0,00	0,00	0,00	0,00	0,00	0,00
	<b>Protectia mediului ( cod 74.10.03+74.10.04+74.10.05)</b>	<b>74.10</b>	<b>0,00</b>	<b>0,00</b>	<b>0,00</b>	<b>0,00</b>	<b>0,00</b>	<b>0,00</b>	<b>0,00</b>	<b>0,00</b>	<b>0,00</b>
	<i>Din total capitol:</i>								0,00	0,00	0,00
	Reducerea si controlul poluarii	74.10.03	0,00	0,00	0,00	0,00	0,00	0,00	0,00	0,00	0,00
	Protectia biosferei si a mediului natural	74.10.04	0,00	0,00	0,00	0,00	0,00	0,00	0,00	0,00	0,00
	Salubritate si gestiunea deseurilor (cod 74.10.05.01+74.10.05.02)	74.10.05	0,00	0,00	0,00	0,00	0,00	0,00	0,00	0,00	0,00
	Salubritate	74.10.05.01	0,00	0,00	0,00	0,00	0,00	0,00	0,00	0,00	0,00
	Colectarea, tratarea si distrugerea deseurilor	74.10.05.02	0,00	0,00	0,00	0,00	0,00	0,00	0,00	0,00	0,00
	<b>Partea a V-a ACTIUNI ECONOMICE ( cod 80.10+83.10+84.10+87.10)</b>	<b>79.10</b>	<b>18.099,00</b>	<b>2.001,00</b>	<b>16.098,00</b>	<b>15.634,51</b>	<b>816,41</b>	<b>14.818,10</b>	<b>2.464,49</b>	<b>1.184,59</b>	<b>1.279,90</b>
	<b>Actiuni generale economice, comerciale si de munca ( cod 80.10.01)</b>	<b>80.10</b>	<b>0,00</b>	<b>0,00</b>	<b>0,00</b>	<b>0,00</b>	<b>0,00</b>	<b>0,00</b>	<b>0,00</b>	<b>0,00</b>	<b>0,00</b>
	<i>Din total capitol:</i>								0,00	0,00	0,00
	Actiuni generale economice si comerciale ( cod 80.10.01.30)	80.10.01	0,00	0,00	0,00	0,00	0,00	0,00	0,00	0,00	0,00
	Alte cheltuieli pentru actiuni generale economice si con	80.10.01.30	0,00	0,00	0,00	0,00	0,00	0,00	0,00	0,00	0,00
	<b>Agricultura, silvicultura, piscicultura si vanatoare ( cod 83.10.03.07)</b>	<b>83.10</b>	<b>1.024,00</b>	<b>120,00</b>	<b>904,00</b>	<b>926,00</b>	<b>101,69</b>	<b>824,31</b>	<b>98,00</b>	<b>18,31</b>	<b>79,69</b>
	<i>Din total capitol:</i>								0,00	0,00	0,00
	Agricultura	83.10.03	1.024,00	120,00	904,00	926,00	101,69	824,31	98,00	18,31	79,69
	Camere agricole	83.10.03.07	1.024,00	120,00	904,00	926,00	101,69	824,31	98,00	18,31	79,69
	Alte cheltuieli în domeniul agriculturii	83.10.03.30	0,00	0,00	0,00	0,00	0,00	0,00	0,00	0,00	0,00
	<b>Transporturi ( cod 84.10.50)</b>	<b>84.10</b>	<b>15.730,00</b>	<b>536,00</b>	<b>15.194,00</b>	<b>14.168,51</b>	<b>174,72</b>	<b>13.993,79</b>	<b>1.561,49</b>	<b>361,28</b>	<b>1.200,21</b>
	<i>Din total capitol:</i>								0,00	0,00	0,00
	Alte cheltuieli în domeniul transporturilor	84.10.50	15.730,00	536,00	15.194,00	14.168,51	174,72	13.993,79	1.561,49	361,28	1.200,21

DENUMIREA INDICATORILOR	JUDEȚUL IAȘI CONSILIUL JUDEȚEAN IAȘI Anexă la Hotărârea Nr. 362 Anul 2011 Luna 12 Ziua 19		Cod indicator	Program actualizat an 2011			Execuție preliminară 31.12.2011			Diferențe		
	TOTAL	Venituri proprii		Subvenții	TOTAL	Venituri proprii	Subvenții	TOTAL	Venituri proprii	Subvenții		
	2(3+4)	3		4	5(6+7)	6	7	8(9+10)	9	10		
<b>Alte actiuni economice ( cod 87.10.50)</b>	<b>87.10</b>	<b>1.345,00</b>	<b>1.345,00</b>	<b>0,00</b>	<b>540,00</b>	<b>540,00</b>	<b>0,00</b>	<b>805,00</b>	<b>805,00</b>	<b>0,00</b>		
<i>Din total capitol:</i>								0,00	0,00	0,00		
Alte actiuni economice	87.10.50	1.345,00	1.345,00	0,00	540,00	540,00	0,00	805,00	805,00	0,00		
<b>VII. REZERVE, EXCEDENT / DEFICIT</b>	<b>96.02</b>	<b>0,00</b>	<b>0,00</b>	<b>0,00</b>	<b>0,00</b>	<b>0,00</b>	<b>0,00</b>	<b>0,00</b>	<b>0,00</b>	<b>0,00</b>		
EXCEDENT (cod 00.01-49.10)	98.02	0,00	0,00	0,00	2.709,62	2.692,96	16,66	-2.709,62	-2.692,96	-16,66		
DEFICIT 1) (cod 49.10-00.01)	99.02	0,00	0,00	0,00	0,00	0,00	0,00	0,00	0,00	0,00		
<b>CHELTUIELILE SECȚIUNII DE DEZVOLTARE ( cod 50.10+59.10)</b>	<b>49.10</b>	<b>15.152,64</b>	<b>1.531,22</b>	<b>13.621,42</b>	<b>12.030,35</b>	<b>796,39</b>	<b>11.233,96</b>	<b>3.122,29</b>	<b>734,83</b>	<b>2.387,46</b>		
<i>Partea I-a SERVICII PUBLICE GENERALE (cod 54.10+55.10)</i>	<i>50.10</i>	<i>0,00</i>	<i>0,00</i>	<i>0,00</i>	<i>0,00</i>	<i>0,00</i>	<i>0,00</i>	<i>0,00</i>	<i>0,00</i>	<i>0,00</i>		
<b>Alte servicii publice generale (cod 54.10.10)</b>	<b>54.10</b>	<b>0,00</b>	<b>0,00</b>	<b>0,00</b>	<b>0,00</b>	<b>0,00</b>	<b>0,00</b>	<b>0,00</b>	<b>0,00</b>	<b>0,00</b>		
<i>Din total capitol:</i>								0,00	0,00	0,00		
Servicii publice comunitare de evidență a persoanelor	54.10.10	0,00	0,00	0,00	0,00	0,00	0,00	0,00	0,00	0,00		
<b>Tranzacții privind datoria publică și împrumuturi</b>	<b>55.10</b>	<b>0,00</b>	<b>0,00</b>	<b>0,00</b>	<b>0,00</b>	<b>0,00</b>	<b>0,00</b>	<b>0,00</b>	<b>0,00</b>	<b>0,00</b>		
<b>I-a APARARE, ORDINE PUBLICĂ ȘI SIGURANȚA NAȚIONALĂ (cod 61.10.03+61.10.50)</b>	<b>59.10</b>	<b>13,50</b>	<b>13,50</b>	<b>0,00</b>	<b>13,15</b>	<b>13,15</b>	<b>0,00</b>	<b>0,35</b>	<b>0,35</b>	<b>0,00</b>		
<b>Ordine publică și siguranța națională ( cod 61.10.03+61.10.50)</b>	<b>61.10</b>	<b>13,50</b>	<b>13,50</b>	<b>0,00</b>	<b>13,15</b>	<b>13,15</b>	<b>0,00</b>	<b>0,35</b>	<b>0,35</b>	<b>0,00</b>		
<i>Din total capitol:</i>								0,00	0,00	0,00		
Ordine publică ( cod 61.10.03.04)	61.10.03	0,00	0,00	0,00	0,00	0,00	0,00	0,00	0,00	0,00		
Politie comunitara	61.10.03.04	0,00	0,00	0,00	0,00	0,00	0,00	0,00	0,00	0,00		
Alte cheltuieli în domeniul ordinii publice și siguranței naționale	61.10.50	13,50	13,50	0,00	13,15	13,15	0,00	0,35	0,35	0,00		
<b>III-a CHELTUIELI SOCIALE-CULTURALE ( COD 65.10+66.10+67.10)</b>	<b>63.10</b>	<b>11.652,47</b>	<b>1.517,72</b>	<b>10.134,75</b>	<b>8.667,20</b>	<b>783,24</b>	<b>7.883,96</b>	<b>2.985,27</b>	<b>734,48</b>	<b>2.250,79</b>		
<b>Învățământ ( cod 65.10.03+65.10.04+65.10.05+65.10.07+65.10.11+65.10.12)</b>	<b>65.10</b>	<b>15,00</b>	<b>15,00</b>	<b>0,00</b>	<b>13,57</b>	<b>13,57</b>	<b>0,00</b>	<b>1,43</b>	<b>1,43</b>	<b>0,00</b>		
<i>Din total capitol:</i>								0,00	0,00	0,00		
Învățământ prescolar și primar ( COD 65.10.03.01+65.10.03.02)	65.10.03	0,00	0,00	0,00	0,00	0,00	0,00	0,00	0,00	0,00		
Învățământ prescolar	65.10.03.01	0,00	0,00	0,00	0,00	0,00	0,00	0,00	0,00	0,00		
Învățământ primar	65.10.03.02	0,00	0,00	0,00	0,00	0,00	0,00	0,00	0,00	0,00		
Învățământ secundar ( cod 65.10.04.01 la cod 65.10.04.03)	65.10.04	0,00	0,00	0,00	0,00	0,00	0,00	0,00	0,00	0,00		
Învățământ secundar inferior	65.10.04.01	0,00	0,00	0,00	0,00	0,00	0,00	0,00	0,00	0,00		
Învățământ secundar superior	65.10.04.02	0,00	0,00	0,00	0,00	0,00	0,00	0,00	0,00	0,00		
Învățământ profesional	65.10.04.03	0,00	0,00	0,00	0,00	0,00	0,00	0,00	0,00	0,00		
Învățământ postliceal	65.10.05	0,00	0,00	0,00	0,00	0,00	0,00	0,00	0,00	0,00		
Învățământ nedetribuit prin nivel ( COD 65.10.07.04)	65.10.07	15,00	15,00	0,00	13,57	13,57	0,00	1,43	1,43	0,00		
Învățământ special	65.10.07.04	15,00	15,00	0,00	13,57	13,57	0,00	1,43	1,43	0,00		
Servicii auxiliare pentru educație ( cod 65.10.11.03+65.10.11.30)	65.10.11	0,00	0,00	0,00	0,00	0,00	0,00	0,00	0,00	0,00		
Internate și cantine pentru elevi	65.10.11.03	0,00	0,00	0,00	0,00	0,00	0,00	0,00	0,00	0,00		
Alte servicii auxiliare	65.10.11.30	0,00	0,00	0,00	0,00	0,00	0,00	0,00	0,00	0,00		
Alte cheltuieli în domeniul învățământului	65.10.50	0,00	0,00	0,00	0,00	0,00	0,00	0,00	0,00	0,00		
<b>Sanătate ( cod 66.10.06+66.10.08+66.10.50)</b>	<b>66.10</b>	<b>11.397,97</b>	<b>1.401,22</b>	<b>9.996,75</b>	<b>8.451,29</b>	<b>675,60</b>	<b>7.775,69</b>	<b>2.946,68</b>	<b>725,62</b>	<b>2.221,06</b>		
<i>Din total capitol:</i>								0,00	0,00	0,00		
Servicii medicale în unități sanitare cu paturi ( cod 66.10.06.01)	66.10.06	11.397,97	1.401,22	9.996,75	8.451,29	675,60	7.775,69	2.946,68	725,62	2.221,06		
Spitale generale	66.10.06.01	11.397,97	1.401,22	9.996,75	8.451,29	675,60	7.775,69	2.946,68	725,62	2.221,06		
Servicii de sanătate publică	66.10.08	0,00	0,00	0,00	0,00	0,00	0,00	0,00	0,00	0,00		
Alte cheltuieli în domeniul sănătății ( cod 66.10.50.50)	66.10.50	0,00	0,00	0,00	0,00	0,00	0,00	0,00	0,00	0,00		

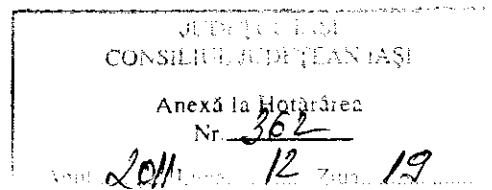
JUDEȚUL IAȘI CONSILIUL JUDEȚEAN IAȘI <b>DENUMIREA INDICATORILOR</b> Anexă la Hotărârea Nr. <u>362</u> Anul <u>2011</u> Luna <u>12</u> Zile <u>19</u>			Cod indicator	Program actualizat an 2011			Execuție preliminară 31.12.2011			Diferențe		
				TOTAL	Venituri proprii	Subvenții	TOTAL	Venituri proprii	Subvenții	TOTAL	Venituri proprii	Subvenții
			1	2(3+4)	3	4	5(6+7)	6	7	8(9+10)	9	10
Alte institutii si actiuni sanitare			66.10.50.50	0,00	0,00	0,00	0,00	0,00	0,00	0,00	0,00	0,00
<b>Cultura, recreere si religie ( 67.10.03+67.10.05+67.10.50)</b>			<b>67.10</b>	<b>177,50</b>	<b>39,50</b>	<b>138,00</b>	<b>142,42</b>	<b>34,15</b>	<b>108,27</b>	<b>35,08</b>	<b>5,35</b>	<b>29,73</b>
<i>Din total capitol:</i>										0,00	0,00	0,00
Servicii culturale ( cod 67.10.03.03 la cod 67.10.03.07+67.10.03.09 la cod			67.10.03	177,50	39,50	138,00	142,42	34,15	108,27	35,08	5,35	29,73
Muzee			67.10.03.03	17,50	17,50	0,00	16,10	16,10	0,00	1,40	1,40	0,00
Institutii publice de spectacole si concerte			67.10.03.04	160,00	22,00	138,00	126,32	18,05	108,27	33,68	3,95	29,73
Scoli populare de arta si meserii			67.10.03.05	0,00	0,00	0,00	0,00	0,00	0,00	0,00	0,00	0,00
Case de cultura			67.10.03.06	0,00	0,00	0,00	0,00	0,00	0,00	0,00	0,00	0,00
Camine culturale			67.10.03.07	0,00	0,00	0,00	0,00	0,00	0,00	0,00	0,00	0,00
Universitati populare			67.10.03.09	0,00	0,00	0,00	0,00	0,00	0,00	0,00	0,00	0,00
Presa			67.10.03.10	0,00	0,00	0,00	0,00	0,00	0,00	0,00	0,00	0,00
Edituri			67.10.03.11	0,00	0,00	0,00	0,00	0,00	0,00	0,00	0,00	0,00
Gradini botanice			67.10.03.15	0,00	0,00	0,00	0,00	0,00	0,00	0,00	0,00	0,00
Alte servicii culturale			67.10.03.30	0,00	0,00	0,00	0,00	0,00	0,00	0,00	0,00	0,00
Servicii recreative si sportive ( cod 67.10.05.01)			67.10.05	0,00	0,00	0,00	0,00	0,00	0,00	0,00	0,00	0,00
Sport			67.10.05.01	0,00	0,00	0,00	0,00	0,00	0,00	0,00	0,00	0,00
Alte servicii in domeniile culturii, recreerii si religiei			67.10.50	0,00	0,00	0,00	0,00	0,00	0,00	0,00	0,00	0,00
<b>Asigurari si asistenta sociala ( cod 68.10.04+68.10.05+68.10.11+68.10.12+68.10.50)</b>			<b>68.10</b>	<b>62,00</b>	<b>62,00</b>	<b>0,00</b>	<b>59,92</b>	<b>59,92</b>	<b>0,00</b>	<b>2,08</b>	<b>2,08</b>	<b>0,00</b>
<i>Din total capitol:</i>										0,00	0,00	0,00
Asistenta acordata persoanelor in varsta			68.10.04	0,00	0,00	0,00	0,00	0,00	0,00	0,00	0,00	0,00
Asistenta sociala in caz de boli si invaliditati ( cod 68.10.05.02)			68.10.05	0,00	0,00	0,00	0,00	0,00	0,00	0,00	0,00	0,00
Asistenta sociala in caz de invaliditate			68.10.05.02	0,00	0,00	0,00	0,00	0,00	0,00	0,00	0,00	0,00
Crese			68.10.11	0,00	0,00	0,00	0,00	0,00	0,00	0,00	0,00	0,00
Unitati de asistenta medico-sociale			68.10.12	0,00	0,00	0,00	0,00	0,00	0,00	0,00	0,00	0,00
Alte cheltuieli in domeniul asigurărilor și asistenței sociale			68.10.50	62,00	62,00	0,00	59,92	59,92	0,00	2,08	2,08	0,00
<b>Partea a IV -a SERVICII SI DEZVOLTARE PUBLICA, LOCUINTE, MEDIU SI APE (cod 70.10+74.10)</b>			<b>69.10</b>	<b>0,00</b>	<b>0,00</b>	<b>0,00</b>	<b>0,00</b>	<b>0,00</b>	<b>0,00</b>	<b>0,00</b>	<b>0,00</b>	<b>0,00</b>
<b>Locuinte, servicii si dezvoltare publica ( cod 70.10.03+70.10.04+70.10.05)</b>			<b>70.10</b>	<b>0,00</b>	<b>0,00</b>	<b>0,00</b>	<b>0,00</b>	<b>0,00</b>	<b>0,00</b>	<b>0,00</b>	<b>0,00</b>	<b>0,00</b>
<i>Din total capitol:</i>										0,00	0,00	0,00
Locuinte (cod 70.10.03.01+ 70.10.03.30)			70.10.03	0,00	0,00	0,00	0,00	0,00	0,00	0,00	0,00	0,00
Dezvoltarea sistemului de locuinte			70.10.03.01	0,00	0,00	0,00	0,00	0,00	0,00	0,00	0,00	0,00
Alte cheltuieli in domeniul locuintelor			70.10.03.30	0,00	0,00	0,00	0,00	0,00	0,00	0,00	0,00	0,00
Servicii și dezvoltare publică			70.10.04	0,00	0,00	0,00	0,00	0,00	0,00	0,00	0,00	0,00
Alte servicii in domeniile locuintelor, serviciilor si dezvoltarii com			70.10.50	0,00	0,00	0,00	0,00	0,00	0,00	0,00	0,00	0,00
<b>Protectia mediului ( cod 74.10.03+74.10.04+74.10.05)</b>			<b>74.10</b>	<b>0,00</b>	<b>0,00</b>	<b>0,00</b>	<b>0,00</b>	<b>0,00</b>	<b>0,00</b>	<b>0,00</b>	<b>0,00</b>	<b>0,00</b>
<i>Din total capitol:</i>										0,00	0,00	0,00
Reducerea si controlul poluarii			74.10.03	0,00	0,00	0,00	0,00	0,00	0,00	0,00	0,00	0,00
Protectia biosferei si a mediului natural			74.10.04	0,00	0,00	0,00	0,00	0,00	0,00	0,00	0,00	0,00
Salubritate si gestiunea deseurilor (cod 74.10.05.01+74.10.05.02)			74.10.05	0,00	0,00	0,00	0,00	0,00	0,00	0,00	0,00	0,00
Salubritate			74.10.05.01	0,00	0,00	0,00	0,00	0,00	0,00	0,00	0,00	0,00

DENUMIREA INDICATORILOR	Cod indicator	Program actualizat an 2011			Execuție preliminară 31.12.2011			Diferențe		
		TOTAL	Venituri proprii	Subvenții	TOTAL	Venituri proprii	Subvenții	TOTAL	Venituri proprii	Subvenții
0	1	2(3+4)	3	4	5(6+7)	6	7	8(9+10)	9	10
Colectarea, tratarea și distrugerea deșeurilor	74.10.05.02	0,00	0,00	0,00	0,00	0,00	0,00	0,00	0,00	0,00
<b>Partea a I-a ACTIUNI ECONOMICE (cod 80.10+83.10+84.10+87.10)</b>	<b>79.10</b>	<b>3.486,67</b>	<b>0,00</b>	<b>3.486,67</b>	<b>3.350,00</b>	<b>0,00</b>	<b>3.350,00</b>	<b>136,67</b>	<b>0,00</b>	<b>136,67</b>
<b>Actiuni generale economice, comerciale și de muncă (cod 80.10.01)</b>	<b>80.10</b>	<b>0,00</b>	<b>0,00</b>	<b>0,00</b>	<b>0,00</b>	<b>0,00</b>	<b>0,00</b>	<b>0,00</b>	<b>0,00</b>	<b>0,00</b>
<i>Din total capitol:</i>								0,00	0,00	0,00
Actiuni generale economice și comerciale (cod 80.10.01.30)	80.10.01	0,00	0,00	0,00	0,00	0,00	0,00	0,00	0,00	0,00
Alte cheltuieli pentru actiuni generale economice și com	80.10.01.30	0,00	0,00	0,00	0,00	0,00	0,00	0,00	0,00	0,00
<b>Agricultura, silvicultura, piscicultura și vanatoare (cod 83.10.03.07)</b>	<b>83.10</b>	<b>0,00</b>	<b>0,00</b>	<b>0,00</b>	<b>0,00</b>	<b>0,00</b>	<b>0,00</b>	<b>0,00</b>	<b>0,00</b>	<b>0,00</b>
<i>Din total capitol:</i>								0,00	0,00	0,00
Agricultura	83.10.03	0,00	0,00	0,00	0,00	0,00	0,00	0,00	0,00	0,00
Camere agricole	83.10.03.07	0,00	0,00	0,00	0,00	0,00	0,00	0,00	0,00	0,00
Alte cheltuieli în domeniul agriculturii	83.10.03.30	0,00	0,00	0,00	0,00	0,00	0,00	0,00	0,00	0,00
<b>Transporturi (cod 84.10.50)</b>	<b>84.10</b>	<b>3.486,67</b>	<b>0,00</b>	<b>3.486,67</b>	<b>3.350,00</b>	<b>0,00</b>	<b>3.350,00</b>	<b>136,67</b>	<b>0,00</b>	<b>136,67</b>
<i>Din total capitol:</i>								0,00	0,00	0,00
Alte cheltuieli în domeniul transporturilor	84.10.50	3.486,67	0,00	3.486,67	3.350,00	0,00	3.350,00	136,67	0,00	136,67
<b>Alte actiuni economice (cod 87.10.50)</b>	<b>87.10</b>	<b>0,00</b>	<b>0,00</b>	<b>0,00</b>	<b>0,00</b>	<b>0,00</b>	<b>0,00</b>	<b>0,00</b>	<b>0,00</b>	<b>0,00</b>
<i>Din total capitol:</i>								0,00	0,00	0,00
Alte actiuni economice	87.10.50	0,00	0,00	0,00	0,00	0,00	0,00	0,00	0,00	0,00
<b>VII. REZERVE, EXCEDENT / DEFICIT</b>	<b>96.02</b>	<b>0,00</b>	<b>0,00</b>	<b>0,00</b>	<b>0,00</b>	<b>0,00</b>	<b>0,00</b>	<b>0,00</b>	<b>0,00</b>	<b>0,00</b>
EXCEDENT (cod 00.01-49.10)	98.02	0,00	0,00	0,00	0,00	0,00	0,00	0,00	0,00	0,00
DEFICIT 1) (cod 49.10-00.01)	99.02	0,00	0,00	0,00	7,66	7,66	0,00	-7,66	-7,66	0,00



Răspund în privința realității, regularității și legalității  
ȘEF SERVICIU BUGET,  
ec. Elena ARVINTE

*E. Arvinte*



Îmi asum responsabilitatea pentru fundamentarea, corectitudinea,  
legalitatea întocmirii acestui înscris oficial.  
Consilier Amalia Ivan

*Amalia Ivan*

**EXECUȚIA PRELIMINATĂ**  
a bugetului centralizat a instituțiilor publice și activităților finanțate integral sau parțial din venituri proprii,  
detaliată la venituri pe capitole și subcapitole și la cheltuieli pe unități,  
la data de 31.12.2011

Anexa nr. III  
JUDEȚUL IAȘI  
CONSILIUL JUDEȚEAN IAȘI  
Anexă la Hotărârea  
Nr. 362  
Anul 2011 Luna 12 Ziua 19

## TOTAL (SECȚIUNEA DE FUNCȚIONARE + SECȚIUNEA DE DEZVOLTARE)

mii lei

DENUMIREA INDICATORILOR	Cod indicator	Program actualizat an 2011			Execuție preliminară 31.12.2011			Diferențe		
		TOTAL	Venituri proprii	Subvenții	TOTAL	Venituri proprii	Subvenții	TOTAL	Venituri proprii	Subvenții
0	1	2(3-4)	3	4	5(6+7)	6	7	8(9+10)	9	10
<b>TOTAL VENITURI</b>	<b>00.01</b>	<b>283.408,04</b>	<b>231.990,75</b>	<b>51.417,29</b>	<b>247.118,55</b>	<b>201.447,45</b>	<b>45.671,10</b>	<b>36.289,49</b>	<b>30.543,30</b>	<b>5.746,19</b>
<b>I. VENITURI CURENTE</b>	<b>00.02</b>	<b>231.987,75</b>	<b>231.987,75</b>	<b>0,00</b>	<b>201.446,53</b>	<b>201.446,53</b>	<b>0,00</b>	<b>30.541,22</b>	<b>30.541,22</b>	<b>0,00</b>
<b>C. VENITURI NEFISCALE</b>	<b>00.12</b>	<b>231.987,75</b>	<b>231.987,75</b>	<b>0,00</b>	<b>201.446,53</b>	<b>201.446,53</b>	<b>0,00</b>	<b>30.541,22</b>	<b>30.541,22</b>	<b>0,00</b>
<b>CI. VENITURI DIN PROPRIETATE</b>	<b>00.13</b>	<b>1.617,15</b>	<b>1.617,15</b>	<b>0,00</b>	<b>1.097,48</b>	<b>1.097,48</b>	<b>0,00</b>	<b>519,67</b>	<b>519,67</b>	<b>0,00</b>
Venituri din proprietate	30.10	1.617,15	1.617,15	0,00	1.097,48	1.097,48	0,00	519,67	519,67	0,00
Venituri din concesiuni și închirieri	30.10.05	1.617,15	1.617,15	0,00	1.097,48	1.097,48	0,00	519,67	519,67	0,00
<b>C2. VANZĂRI DE BUNURI ȘI SERVICII</b>	<b>00.14</b>	<b>230.370,60</b>	<b>230.370,60</b>	<b>0,00</b>	<b>200.349,05</b>	<b>200.349,05</b>	<b>0,00</b>	<b>30.021,55</b>	<b>30.021,55</b>	<b>0,00</b>
Venituri din prestări de servicii și alte activități	33.10	228.962,54	228.962,54	0,00	199.668,35	199.668,35	0,00	29.294,19	29.294,19	0,00
Taxe și alte venituri în învățământ	33.10.05	323,00	323,00	0,00	165,00	165,00	0,00	158,00	158,00	0,00
Venituri din prestări de servicii	33.10.08	8.429,97	8.429,97	0,00	8.059,83	8.059,83	0,00	370,14	370,14	0,00
Contribuția de întreținere a persoanelor asistate	33.10.13	741,00	741,00	0,00	800,72	800,72	0,00	-59,72	-59,72	0,00
Venituri din valorificarea produselor obținute din activitatea proprie sau anexa	33.10.16	18,50	18,50	0,00	10,74	10,74	0,00	7,76	7,76	0,00
Venituri din serbări și spectacole școlare, manifestări culturale, artistice și sportive	33.10.19	414,50	414,50	0,00	441,50	441,50	0,00	-27,00	-27,00	0,00
Venituri din contractele încheiate cu casele de asigurări sociale de sanătate	33.10.21	191.480,07	191.480,07	0,00	166.667,98	166.667,98	0,00	24.812,09	24.812,09	0,00
Venituri din contractele încheiate cu direcțiile de sanătate publică din sume alocate de la bugetul de stat	33.10.30	24.634,46	24.634,46	0,00	19.365,58	19.365,58	0,00	5.268,88	5.268,88	0,00
din sume alocate din veniturile proprii ale Ministerului Sănătății	33.10.31	2.533,33	2.533,33	0,00	3.762,14	3.762,14	0,00	-1.228,81	-1.228,81	0,00
Alte venituri din prestări de servicii și alte activități	33.10.50	387,71	387,71	0,00	394,86	394,86	0,00	-7,15	-7,15	0,00
<b>Diverse venituri</b>	<b>36.10</b>	<b>889,50</b>	<b>889,50</b>	<b>0,00</b>	<b>272,86</b>	<b>272,86</b>	<b>0,00</b>	<b>616,64</b>	<b>616,64</b>	<b>0,00</b>
Alte venituri	36.10.50	889,50	889,50	0,00	272,86	272,86	0,00	616,64	616,64	0,00
<b>Transferuri voluntare, altele decât subvențiile</b>	<b>37.10</b>	<b>518,56</b>	<b>518,56</b>	<b>0,00</b>	<b>407,84</b>	<b>407,84</b>	<b>0,00</b>	<b>110,72</b>	<b>110,72</b>	<b>0,00</b>
Donații și sponsorizări	37.10.01	160,56	160,56	0,00	147,15	147,15	0,00	13,41	13,41	0,00
Vărsăminte din secțiunea de funcționare pentru finanțarea secțiunii de dezvoltare a bugetului local	37.10.03	-5.022,87	-1.531,22	-3.491,65	-4.143,71	-788,73	-3.354,98	-879,16	-742,49	-136,67
Vărsăminte din secțiunea de funcționare	37.10.04	5.022,87	1.531,22	3.491,65	4.143,71	788,73	3.354,98	879,16	742,49	136,67
Alte transferuri voluntare	37.10.50	358,00	358,00	0,00	260,69	260,69	0,00	97,31	97,31	0,00
<b>IV. SUBVENȚII (cod 00.18)</b>	<b>00.17</b>	<b>51.220,97</b>	<b>3,00</b>	<b>51.217,97</b>	<b>45.472,70</b>	<b>0,92</b>	<b>45.471,78</b>	<b>5.748,27</b>	<b>2,08</b>	<b>5.746,19</b>
<b>SUBVENȚII DE LA ALTE NIVELE ALE ADMINISTRATIEI PUBLICE (cod 42.10+43.10)</b>	<b>00.18</b>	<b>51.220,97</b>	<b>3,00</b>	<b>51.217,97</b>	<b>45.472,70</b>	<b>0,92</b>	<b>45.471,78</b>	<b>5.748,27</b>	<b>2,08</b>	<b>5.746,19</b>
Subvenții de la bugetul de stat (cod 42.10.11+42.10.39+42.10.43)	42.10	49,40	3,00	46,40	47,32	0,92	46,40	2,08	2,08	0,00

## TOTAL (SECTIUNEA DE FUNCȚIONARE + SECTIUNEA DE DEZVOLTARE)

mii lei

DENUMIREA INDICATORILOR	Cod indicator	Program actualizat an 2011			Execuție preliminară 31.12.2011			Diferențe		
		TOTAL	Venituri proprii	Subvenții	TOTAL	Venituri proprii	Subvenții	TOTAL	Venituri proprii	Subvenții
0	1	2(3-4)	3	4	5(6-7)	6	7	8(9-10)	9	10
Subvenții de la bugetul de stat către instituții publice finanțate parțial sau integral din venituri proprii pentru proiecte finanțate din FFN postaderare	42.10.39	46,40	0,00	46,40	46,40	0,00	46,40	0,00	0,00	0,00
Subvenții primite de instituțiile publice și activitățile finanțate integral sau parțial din venituri proprii în cadrul programelor FEGA implementate de APIA	42.10.43	3,00	3,00	0,00	0,92	0,92	0,00	2,08	2,08	0,00
<b>SUBVENȚII DE LA ALTE ADMINISTRATII (cod 43.10.09+43.10.10+43.10.14)</b>	<b>43.10</b>	<b>51.171,57</b>	<b>0,00</b>	<b>51.171,57</b>	<b>45.425,38</b>	<b>0,00</b>	<b>45.425,38</b>	<b>5.746,19</b>	<b>0,00</b>	<b>5.746,19</b>
Subvenții pentru instituții publice	43.10.09	39.024,69	0,00	39.024,69	36.356,03	0,00	36.356,03	2.668,66	0,00	2.668,66
Subvenții din bugetele locale pentru finanțarea cheltuielilor curente din domeniul sănătății	43.10.10	1.358,83	0,00	1.358,83	611,78	0,00	611,78	747,05	0,00	747,05
Subvenții din bugetele locale pentru finanțarea cheltuielilor de capital în domeniul sănătății	43.10.14	6.929,03	0,00	6.929,03	6.030,02	0,00	6.030,02	899,01	0,00	899,01
Subvenții din bugetul local pentru finanțarea camerelor agricole	43.10.15	904,00	0,00	904,00	824,31	0,00	824,31	79,69	0,00	79,69
Sume din bugetul de stat către bugetele locale pentru finanțarea investițiilor în sănătate (cod 43.10.16.01+43.10.16.02+43.10.16.03)	43.10.16	1.634,00	0,00	1.634,00	1.499,95	0,00	1.499,95	134,05	0,00	134,05
Sume din bugetul de stat către bugetele locale pentru finanțarea aparaturii medicale și echipamentelor de comunicații în urgență în sănătate	43.10.16.01	1.634,00	0,00	1.634,00	1.499,95	0,00	1.499,95	134,05	0,00	134,05
Sume din veniturile proprii ale Ministerului Sănătății către bugetele locale pentru finanțarea investițiilor în sănătate	43.10.17	1.188,00	0,00	1.188,00	0,00	0,00	0,00	1.188,00	0,00	1.188,00
Sume din veniturile proprii ale Ministerului Sănătății către bugetele locale pentru finanțarea aparaturii medicale și echipamentelor de comunicații în urgență în sănătate	43.10.17.01	1.188,00	0,00	1.188,00	0,00	0,00	0,00	1.188,00	0,00	1.188,00
Subvenții pentru instituții publice destinate secțiunii de dezvoltare	43.10.19	133,02	0,00	133,02	103,29	0,00	103,29	29,73	0,00	29,73
<b>Sume FFN postaderare în contul plăților efectuate și prefinanțări (cod 45.10.01 la 45.10.05 +45.10.07+45.10.08+45.10.15+45.10.16)</b>	<b>45.10</b>	<b>199,32</b>	<b>0,00</b>	<b>199,32</b>	<b>199,32</b>	<b>0,00</b>	<b>199,32</b>	<b>0,00</b>	<b>0,00</b>	<b>0,00</b>
Fondul European de Dezvoltare Regională ( cod 45.10.01.01 - 45.10.01.02 - 45.10.01.03)	45.10.01	199,32	0,00	199,32	199,32	0,00	199,32	0,00	0,00	0,00
Sume primite în contul plăților efectuate în anul curent	45.10.01.01	199,32	0,00	199,32	199,32	0,00	199,32	0,00	0,00	0,00
<b>TOTAL CHELTUIELI</b>	<b>49.10</b>	<b>283.408,04</b>	<b>231.990,75</b>	<b>51.417,29</b>	<b>244.416,59</b>	<b>198.762,15</b>	<b>45.654,44</b>	<b>38.991,45</b>	<b>33.228,60</b>	<b>5.762,85</b>
<b>50:10 Partea I-a Servicii Publice Generale</b>	<b>50.10</b>	<b>1.179,00</b>	<b>0,00</b>	<b>1.179,00</b>	<b>606,00</b>	<b>0,00</b>	<b>606,00</b>	<b>573,00</b>	<b>0,00</b>	<b>573,00</b>
<b>C.A.P. 54.10 Alte servicii publice generale</b>	<b>54.10</b>	<b>1.179,00</b>	<b>0,00</b>	<b>1.179,00</b>	<b>606,00</b>	<b>0,00</b>	<b>606,00</b>	<b>573,00</b>	<b>0,00</b>	<b>573,00</b>
<i> Direcția Județeană de Evidență a Persoanelor Iași</i>		1.179,00	0,00	1.179,00	606,00	0,00	606,00	573,00	0,00	573,00
<b>59:10 Partea a II-a Aparare, ordine publica și siguranță națională</b>	<b>59.10</b>	<b>3.377,00</b>	<b>3.377,00</b>	<b>0,00</b>	<b>2.848,52</b>	<b>2.848,52</b>	<b>0,00</b>	<b>528,48</b>	<b>528,48</b>	<b>0,00</b>
<b>Cap. 61.10 Ordine publică și siguranță națională</b>	<b>61.10</b>	<b>3.377,00</b>	<b>3.377,00</b>	<b>0,00</b>	<b>2.848,52</b>	<b>2.848,52</b>	<b>0,00</b>	<b>528,48</b>	<b>528,48</b>	<b>0,00</b>
<i> Direcția Județeană de Pază și Ordine Iași</i>		3.377,00	3.377,00	0,00	2.848,52	2.848,52	0,00	528,48	528,48	0,00
<b>63.10 Partea a III-a Cheltuieli social - culturale</b>	<b>63.10</b>	<b>257.266,37</b>	<b>226.612,75</b>	<b>30.653,62</b>	<b>221.977,56</b>	<b>195.097,22</b>	<b>26.880,34</b>	<b>35.288,81</b>	<b>31.515,53</b>	<b>3.773,28</b>

Anul 2011 luna 12 / 19

Anexă la Raportul  
Nr. 362

CONSILIUL DE DEZVOLTARE

## TOTAL (SECȚIUNEA DE FUNCȚIONARE + SECȚIUNEA DE DEZVOLTARE)

mii lei

DENUMIREA INDICATORILOR	Cod indicator	Program actualizat an 2011			Execuție preliminară 31.12.2011			Diferențe		
		TOTAL	Venituri proprii	Subvenții	TOTAL	Venituri proprii	Subvenții	TOTAL	Venituri proprii	Subvenții
0	1	2(3-4)	3	4	5(6-7)	6	7	8(9-10)	9	10
<b>CAP. 65.10 Învățământ</b>	<b>65.10</b>	<b>160,50</b>	<b>160,50</b>	<b>0,00</b>	<b>136,47</b>	<b>136,47</b>	<b>0,00</b>	<b>24,03</b>	<b>24,03</b>	<b>0,00</b>
Liceul "Moldova" pentru deficienți de vedere Tîrgu Frumos		2,00	2,00	0,00	0,50	0,50	0,00	1,50	1,50	0,00
Grup Școlar "Ion Holban" - Iași		29,00	29,00	0,00	21,90	21,90	0,00	7,10	7,10	0,00
Grup Școlar nr.1 "Vasile Pavelcu" Iași		61,00	61,00	0,00	61,00	61,00	0,00	0,00	0,00	0,00
Școala de arte și meserii specială "Trinitas" Targu Frumos		29,00	29,00	0,00	15,00	15,00	0,00	14,00	14,00	0,00
Școala Specială Constantin Păunescu Iași		24,50	24,50	0,00	24,50	24,50	0,00	0,00	0,00	0,00
Școala Specială Pașcani		15,00	15,00	0,00	13,57	13,57	0,00	1,43	1,43	0,00
<b>CAP. 66.10 Sănătate</b>	<b>66.10</b>	<b>236.453,53</b>	<b>224.416,85</b>	<b>12.036,68</b>	<b>202.165,74</b>	<b>193.167,97</b>	<b>8.997,77</b>	<b>34.287,79</b>	<b>31.248,88</b>	<b>3.038,91</b>
Unitatea medico-socială Raducaneni		305,10	0,00	305,10	259,01	0,00	259,01	46,09	0,00	46,09
Unitatea medico-socială Bivolari		376,00	0,00	376,00	351,29	0,00	351,29	24,71	0,00	24,71
Spitalul Clinic de Obstetrică și Ginecologie "Cuza Vodă" Iași		36.119,25	35.524,46	594,79	36.104,29	35.509,50	594,79	14,96	14,96	0,00
Spitalul Clinic de Urgență "Prof. Dr. N. Obhi" Iași		40.606,64	38.473,49	2.133,15	36.845,42	34.747,27	2.098,15	3.761,22	3.726,22	35,00
Spitalul Clinic de Boli Infecțioase "Sf. Parascheva" Iași		29.012,61	24.809,78	4.202,83	26.561,42	23.455,75	3.105,67	2.451,19	1.354,03	1.097,16
Spitalul Clinic de Urgență pentru copii "Sf. Maria" Iași		78.085,01	74.855,84	3.229,17	63.450,84	61.624,41	1.826,43	14.634,17	13.231,43	1.402,74
Spitalul Clinic de Obstetrică și Ginecologie "Elena Doamna" Iași		10.756,00	10.584,00	172,00	7.921,68	7.778,61	143,07	2.834,32	2.805,39	28,93
Spitalul Clinic de Pneumoftiziologie Iași		41.192,92	40.169,28	1.023,64	30.671,79	30.052,43	619,36	10.521,13	10.116,85	404,28
<b>CAP. 67.10 Cultură, recreere și religie</b>	<b>67.10</b>	<b>18.424,40</b>	<b>1.162,40</b>	<b>17.262,00</b>	<b>17.568,48</b>	<b>926,03</b>	<b>16.642,45</b>	<b>855,92</b>	<b>236,37</b>	<b>619,55</b>
Biblioteca Județeană "Gh. Asachi" Iași		3.487,00	47,00	3.440,00	3.444,45	16,12	3.428,33	42,55	30,88	11,67
Centrul Județean pentru Conservarea și Promovarea Culturii Tradiționale		387,00	27,00	360,00	312,66	20,26	292,40	74,34	6,74	67,60
Școala Populară de Arte "Titel Popovici" Iași		905,00	308,00	597,00	747,00	150,00	597,00	158,00	158,00	0,00
Teatrul "Luceafărul" - Iași		3.722,40	462,40	3.260,00	3.658,39	428,00	3.230,39	64,01	34,40	29,61
Muzeul Literaturii Române Iași		2.377,00	122,00	2.255,00	2.152,99	119,60	2.033,39	224,01	2,40	221,61
Filarmonica Moldova - Iași		7.546,00	196,00	7.350,00	7.252,99	192,05	7.060,94	293,01	3,95	289,06
<b>CAP. 68.10 Asigurări și Asistență Socială</b>	<b>68.10</b>	<b>2.227,94</b>	<b>873,00</b>	<b>1.354,94</b>	<b>2.106,87</b>	<b>866,75</b>	<b>1.240,12</b>	<b>121,07</b>	<b>6,25</b>	<b>114,82</b>
Unitatea medico-socială Raducaneni		591,90	96,00	495,90	586,17	96,00	490,17	5,73	0,00	5,73
Unitatea medico-socială Bivolari		1.014,04	155,00	859,04	904,95	155,00	749,95	109,09	0,00	109,09
Direcția Generală de Asistență Socială și Protecția Copilului Iași, din care:		622,00	622,00	0,00	615,75	615,75	0,00	6,25	6,25	0,00
a) asistență acordată persoanelor în vârstă		502,00	502,00	0,00	501,96	501,96	0,00	0,04	0,04	0,00
b) alte cheltuieli în domeniul asigurărilor și asistenței sociale		120,00	120,00	0,00	113,79	113,79	0,00	6,21	6,21	0,00
<b>79.10 Partea a V-a Acțiuni economice</b>	<b>79.10</b>	<b>21.585,67</b>	<b>2.001,00</b>	<b>19.584,67</b>	<b>18.984,51</b>	<b>816,41</b>	<b>18.168,10</b>	<b>2.601,16</b>	<b>1.184,59</b>	<b>1.416,57</b>
<b>Cap. 83.10 Agricultură, silvicultură, piscicultură și vanatoare</b>	<b>83.10</b>	<b>1.024,00</b>	<b>120,00</b>	<b>904,00</b>	<b>926,00</b>	<b>101,69</b>	<b>824,31</b>	<b>98,00</b>	<b>18,31</b>	<b>79,69</b>
Camera Agricolă		1.024,00	120,00	904,00	926,00	101,69	824,31	98,00	18,31	79,69
<b>Cap. 84.10 Transporturi</b>	<b>84.10</b>	<b>19.216,67</b>	<b>536,00</b>	<b>18.680,67</b>	<b>17.518,51</b>	<b>174,72</b>	<b>17.343,79</b>	<b>1.698,16</b>	<b>361,28</b>	<b>1.336,88</b>
Direcția Județeană de Administrare a Drumurilor și Podurilor Iași		19.216,67	536,00	18.680,67	17.518,51	174,72	17.343,79	1.698,16	361,28	1.336,88

## TOTAL (SECTIUNEA DE FUNCTIONARE + SECTIUNEA DE DEZVOLTARE)


mii lei

DENUMIREA INDICATORILOR	Cod indicator	Program actualizat an 2011			Execuție preliminară 31.12.2011			Diferențe		
		TOTAL	Venituri proprii	Subvenții	TOTAL	Venituri proprii	Subvenții	TOTAL	Venituri proprii	Subvenții
0	1	2(3+4)	3	4	5(6+7)	6	7	8(9-10)	9	10
<b>Capitolul 87.10 - Alte acțiuni economice -</b>	<b>87.10</b>	<b>1.345,00</b>	<b>1.345,00</b>	<b>0,00</b>	<b>540,00</b>	<b>540,00</b>	<b>0,00</b>	<b>805,00</b>	<b>805,00</b>	<b>0,00</b>
<i>Consiliul Județean Iași</i>		1.345,00	1.345,00	0,00	540,00	540,00	0,00	805,00	805,00	0,00

ORDONATOR PRINCIPAL DE CREDITE,

PREȘEDINTE,

\* \* dr. Constantin SIMIRAD \* \*



Răspund în privința realității, regularității și legalității

ȘEF SERVICIU BUGET,

ec. Elena ARVINTE

Îmi asun responsabilitatea pentru fundamentarea, corectitudinea,  
legalitatea întocmirii acestui înscris oficial.

Consilier Amalia Ivan

E: documente BUGET amalia Situații Financiare trimestriale execuție trimestrală 2011

JUDEȚUL IAȘI	
CONSILIUL JUDEȚEAN IAȘI	
Anexă la Hotărârea	
Nr.	362
Anul	2011
Luna	12
Ziua	19

**EXECUȚIA PRELIMINATĂ**  
**a bugetului centralizat a instituțiilor publice și activităților finanțate integral sau parțial din venituri proprii,**  
**detaliată la venituri pe capitole și subcapitole și la cheltuieli pe unități,**  
**la data de 31.12.2011**

JUDEȚUL IAȘI  
 CONSILIUL JUDEȚEAN IAȘI  
 Anexă la Hotărârea  
 Nr. 362  
 Anul 2011 Luna 12 Ziua 19

SECȚIUNEA DE FUNCȚIONARE

DENUMIREA INDICATORILOR	Cod indicator	Program actualizat an 2011			Execuție preliminară 31.12.2011			Diferențe		
		TOTAL	Venituri proprii	Subvenții	TOTAL	Venituri proprii	Subvenții	TOTAL	Venituri proprii	Subvenții
0	1	2(3+4)	3	4	5(6+7)	6	7	8(9+10)	9	10
<b>TOTAL VENITURI</b>	<b>00.01</b>	<b>268.255,40</b>	<b>230.459,53</b>	<b>37.795,87</b>	<b>235.095,86</b>	<b>200.658,72</b>	<b>34.437,14</b>	<b>33.159,54</b>	<b>29.800,81</b>	<b>3.358,73</b>
<b>I. VENITURI CURENTE</b>	<b>00.02</b>	<b>226.964,88</b>	<b>230.456,53</b>	<b>-3.491,65</b>	<b>197.302,82</b>	<b>200.657,80</b>	<b>-3.354,98</b>	<b>29.662,06</b>	<b>29.798,73</b>	<b>-136,67</b>
<b>C. VENITURI NEFISCALE</b>	<b>00.12</b>	<b>226.964,88</b>	<b>230.456,53</b>	<b>-3.491,65</b>	<b>197.302,82</b>	<b>200.657,80</b>	<b>-3.354,98</b>	<b>29.662,06</b>	<b>29.798,73</b>	<b>-136,67</b>
<b>C1. VENITURI DIN PROPRIETATE</b>	<b>00.13</b>	<b>1.617,15</b>	<b>1.617,15</b>	<b>0,00</b>	<b>1.097,48</b>	<b>1.097,48</b>	<b>0,00</b>	<b>519,67</b>	<b>519,67</b>	<b>0,00</b>
Venituri din proprietate	<b>30.10</b>	<b>1.617,15</b>	<b>1.617,15</b>	<b>0,00</b>	<b>1.097,48</b>	<b>1.097,48</b>	<b>0,00</b>	<b>519,67</b>	<b>519,67</b>	<b>0,00</b>
Venituri din concesiuni și închirieri	30.10.05	1.617,15	1.617,15	0,00	1.097,48	1.097,48	0,00	519,67	519,67	0,00
<b>C2. VANZĂRI DE BUNURI ȘI SERVICII</b>	<b>00.14</b>	<b>225.347,73</b>	<b>228.839,38</b>	<b>-3.491,65</b>	<b>196.205,34</b>	<b>199.560,32</b>	<b>-3.354,98</b>	<b>29.142,39</b>	<b>29.279,06</b>	<b>-136,67</b>
Venituri din prestări de servicii și alte activități	<b>33.10</b>	<b>228.962,54</b>	<b>228.962,54</b>	<b>0,00</b>	<b>199.668,35</b>	<b>199.668,35</b>	<b>0,00</b>	<b>29.294,19</b>	<b>29.294,19</b>	<b>0,00</b>
Taxe și alte venituri în învățământ	33.10.05	323,00	323,00	0,00	165,00	165,00	0,00	158,00	158,00	0,00
Venituri din prestări de servicii	33.10.08	8.429,97	8.429,97	0,00	8.059,83	8.059,83	0,00	370,14	370,14	0,00
Contribuția de întreținere a persoanelor asistate	33.10.13	741,00	741,00	0,00	800,72	800,72	0,00	-59,72	-59,72	0,00
Venituri din valorificarea produselor obținute din activitatea proprie sau anexa	33.10.16	18,50	18,50	0,00	10,74	10,74	0,00	7,76	7,76	0,00
Venituri din serbări și spectacole școlare, manifestări culturale, artistice și sportive	33.10.19	414,50	414,50	0,00	441,50	441,50	0,00	-27,00	-27,00	0,00
Venituri din contractele încheiate cu casele de asigurări sociale de sănătate	33.10.21	191.480,07	191.480,07	0,00	166.667,98	166.667,98	0,00	24.812,09	24.812,09	0,00
Venituri din contractele încheiate cu direcțiile de sănătate publică din sume alocate de la bugetul de stat	33.10.30	24.634,46	24.634,46	0,00	19.365,58	19.365,58	0,00	5.268,88	5.268,88	0,00
Venituri din contractele încheiate cu direcțiile de sănătate publică din sume alocate din veniturile proprii ale Ministerului Sănătății	33.10.31	2.533,33	2.533,33	0,00	3.762,14	3.762,14	0,00	-1.228,81	-1.228,81	0,00
Alte venituri din prestări de servicii și alte activități	33.10.50	387,71	387,71	0,00	394,86	394,86	0,00	-7,15	-7,15	0,00
<b>Diverse venituri</b>	<b>36.10</b>	<b>889,50</b>	<b>889,50</b>	<b>0,00</b>	<b>272,86</b>	<b>272,86</b>	<b>0,00</b>	<b>616,64</b>	<b>616,64</b>	<b>0,00</b>
Alte venituri	36.10.50	889,50	889,50	0,00	272,86	272,86	0,00	616,64	616,64	0,00
<b>Transferuri voluntare, altele decât subvențiile</b>	<b>37.10</b>	<b>-4.504,31</b>	<b>-1.012,66</b>	<b>-3.491,65</b>	<b>-3.735,87</b>	<b>-380,89</b>	<b>-3.354,98</b>	<b>-768,44</b>	<b>-631,77</b>	<b>-136,67</b>
Donații și sponsorizări	37.10.01	160,56	160,56	0,00	147,15	147,15	0,00	13,41	13,41	0,00
Vărsăminte din secțiunea de funcționare pentru finanțarea secțiunii de dezvoltare a bugetului local	37.10.03	-5.022,87	-1.531,22	-3.491,65	-4.143,71	-788,73	-3.354,98	-879,16	-742,49	-136,67
Alte transferuri voluntare	37.10.50	358,00	358,00	0,00	260,69	260,69	0,00	97,31	97,31	0,00
<b>IV. SUBVENȚII</b>	<b>00.17</b>	<b>41.290,52</b>	<b>3,00</b>	<b>41.287,52</b>	<b>37.793,04</b>	<b>0,92</b>	<b>37.792,12</b>	<b>3.497,48</b>	<b>2,08</b>	<b>3.495,40</b>

SECȚIUNEA DE FUNCȚIONARE

mii lei

DENUMIREA INDICATORILOR	Cod indicator	Program actualizat an 2011			Execuție preliminară 31.12.2011			Diferențe		
		TOTAL	Venituri proprii	Subvenții	TOTAL	Venituri proprii	Subvenții	TOTAL	Venituri proprii	Subvenții
0	1	2(3-4)	3	4	5(6-7)	6	7	8(9-10)	9	10
<b>SUBVENȚII DE LA ALTE NIVELE ALE ADMINISTRATIEI PUBLICE</b>	<b>00.18</b>	<b>41.290,52</b>	<b>3,00</b>	<b>41.287,52</b>	<b>37.793,04</b>	<b>0,92</b>	<b>37.792,12</b>	<b>3.497,48</b>	<b>2,08</b>	<b>3.495,40</b>
Subvenții de la bugetul de stat	42.10	3,00	3,00	0,00	0,92	0,92	0,00	2,08	2,08	0,00
Subvenții primite de instituțiile publice și activitățile finanțate integral sau parțial din venituri proprii în cadrul programelor FEGA implementate de APLA	42.10.43	3,00	3,00	0,00	0,92	0,92	0,00	2,08	2,08	0,00
<b>SUBVENȚII DE LA ALTE ADMINISTRATII</b>	<b>43.10</b>	<b>41.287,52</b>	<b>0,00</b>	<b>41.287,52</b>	<b>37.792,12</b>	<b>0,00</b>	<b>37.792,12</b>	<b>3.495,40</b>	<b>0,00</b>	<b>3.495,40</b>
Subvenții pentru instituții publice	43.10.09	39.024,69	0,00	39.024,69	36.356,03	0,00	36.356,03	2.668,66	0,00	2.668,66
Subvenții din bugetele locale pentru finanțarea cheltuielilor curente din domeniul sănătății	43.10.10	1.358,83	0,00	1.358,83	611,78	0,00	611,78	747,05	0,00	747,05
Subvenții din bugetul local pentru finanțarea camerelor agricole	43.10.15	904,00	0,00	904,00	824,31	0,00	824,31	79,69	0,00	79,69
<b>TOTAL CHELTUIELI</b>	<b>49.10</b>	<b>268.255,40</b>	<b>230.459,53</b>	<b>37.795,87</b>	<b>232.386,24</b>	<b>197.965,76</b>	<b>34.420,48</b>	<b>35.869,16</b>	<b>32.493,77</b>	<b>3.375,39</b>
<b>50.10 Partea I-a Servicii Publice Generale</b>	<b>50.10</b>	<b>1.179,00</b>	<b>0,00</b>	<b>1.179,00</b>	<b>606,00</b>	<b>0,00</b>	<b>606,00</b>	<b>573,00</b>	<b>0,00</b>	<b>573,00</b>
<b>CAP. 54.10 Alte servicii publice generale</b>	<b>54.10</b>	<b>1.179,00</b>	<b>0,00</b>	<b>1.179,00</b>	<b>606,00</b>	<b>0,00</b>	<b>606,00</b>	<b>573,00</b>	<b>0,00</b>	<b>573,00</b>
<i>Direcția Județeană de Evidență a Persoanelor Iași</i>		1.179,00	0,00	1.179,00	606,00	0,00	606,00	573,00	0,00	573,00
<b>59.10 Partea a II-a Aparare, ordine publica și siguranță națională</b>	<b>59.10</b>	<b>3.363,50</b>	<b>3.363,50</b>	<b>0,00</b>	<b>2.835,37</b>	<b>2.835,37</b>	<b>0,00</b>	<b>528,13</b>	<b>528,13</b>	<b>0,00</b>
<b>Cap. 61.10 Ordine publică și siguranță națională</b>	<b>61.10</b>	<b>3.363,50</b>	<b>3.363,50</b>	<b>0,00</b>	<b>2.835,37</b>	<b>2.835,37</b>	<b>0,00</b>	<b>528,13</b>	<b>528,13</b>	<b>0,00</b>
<i>Direcția Județeană de Pază și Ordine Iași</i>		3.363,50	3.363,50	0,00	2.835,37	2.835,37	0,00	528,13	528,13	0,00
<b>63.10 Partea a III-a Cheltuieli social - culturale</b>	<b>63.10</b>	<b>245.613,90</b>	<b>225.095,03</b>	<b>20.518,87</b>	<b>213.310,36</b>	<b>194.313,98</b>	<b>18.996,38</b>	<b>32.303,54</b>	<b>30.781,05</b>	<b>1.522,49</b>
<b>CAP. 65.10 Învățământ</b>	<b>65.10</b>	<b>145,50</b>	<b>145,50</b>	<b>0,00</b>	<b>122,90</b>	<b>122,90</b>	<b>0,00</b>	<b>22,60</b>	<b>22,60</b>	<b>0,00</b>
<i>Liceul "Moldova" pentru deficienți de vedere Tîrgu Frumos</i>		2,00	2,00	0,00	0,50	0,50	0,00	1,50	1,50	0,00
<i>Grup Școlar "Ion Holban" - Iași</i>		29,00	29,00	0,00	21,90	21,90	0,00	7,10	7,10	0,00
<i>Grup Școlar nr.1 "Vasile Pavelcu" Iași</i>		61,00	61,00	0,00	61,00	61,00	0,00	0,00	0,00	0,00
<i>Școala de arte și meserii specială "Trinitas" Targu Frumos</i>		29,00	29,00	0,00	15,00	15,00	0,00	14,00	14,00	0,00
<i>Școala Specială Constantin Păunescu Iași</i>		24,50	24,50	0,00	24,50	24,50	0,00	0,00	0,00	0,00
<b>CAP. 66.10 Sănătate</b>	<b>66.10</b>	<b>225.055,56</b>	<b>223.015,63</b>	<b>2.039,93</b>	<b>193.714,45</b>	<b>192.492,37</b>	<b>1.222,08</b>	<b>31.341,11</b>	<b>30.523,26</b>	<b>817,85</b>
<i>Unitatea medico-socială Raducaneni</i>		305,10	0,00	305,10	259,01	0,00	259,01	46,09	0,00	46,09
<i>Unitatea medico-socială Bivolari</i>		376,00	0,00	376,00	351,29	0,00	351,29	24,71	0,00	24,71
<i>Spitalul Clinic de Obstetrică și Ginecologie "Cuza Vodă" Iași</i>		35.619,25	35.524,46	94,79	35.604,29	35.509,50	94,79	14,96	14,96	0,00
<i>Spitalul Clinic de Urgență "Prof. Dr. N. Ohlu" Iași</i>		37.904,69	37.839,69	65,00	34.158,47	34.113,47	45,00	3.746,22	3.726,22	20,00
<i>Spitalul Clinic de Boli Infecțioase "Sf. Parascheva" Iași</i>		25.552,85	24.764,28	788,57	23.546,85	23.450,58	96,27	2.006,00	1.313,70	692,30
<i>Spitalul Clinic de Urgență pentru copii "Sf. Maria" Iași</i>		74.401,71	74.156,24	245,47	61.834,97	61.595,44	239,53	12.566,74	12.560,80	5,94

SECȚIUNEA DE FUNCȚIONARE


mil lei

DENUMIREA INDICATORILOR	Cod indicator	Program actualizat an 2011			Execuție preliminară 31.12.2011			Diferențe		
		TOTAL	Venituri proprii	Subvenții	TOTAL	Venituri proprii	Subvenții	TOTAL	Venituri proprii	Subvenții
0	1	2(3-4)	3	4	5(6-7)	6	7	8(9-10)	9	10
Spitalul Clinic de Obstetrică și Ginecologie "Elena Doamna" Iași		10.741.00	10.584.00	157.00	7.906.80	7.778.61	128.19	2.834.20	2.805.39	28.81
Spitalul Clinic de Pneumoftziologie Iași		40.154.96	40.146.96	8.00	30.052.77	30.044.77	8.00	10.102.19	10.102.19	0.00
<b>CAP. 67.10 Cultură, recreere și religie</b>	<b>67.10</b>	<b>18.246,90</b>	<b>1.122,90</b>	<b>17.124,00</b>	<b>17.426,06</b>	<b>891,88</b>	<b>16.534,18</b>	<b>820,84</b>	<b>231,02</b>	<b>589,82</b>
Biblioteca Județeană "Gh. Asachi" Iași		3.487.00	47.00	3.440.00	3.444.45	16.12	3.428.33	42.55	30.88	11.67
Centrul Județean pentru Conservarea și Promovarea Culturii Tradiționale		387.00	27.00	360.00	312.66	20.26	292.40	74.34	6.74	67.60
Școala Populară de Arte "Titel Popovici" Iași		905.00	308.00	597.00	747.00	150.00	597.00	158.00	158.00	0.00
Teatrul "Luceafărul" - Iași		3.592.40	455.40	3.137.00	3.558.00	421.00	3.137.00	34.40	34.40	0.00
Muzeul Literaturii Române Iași		2.359.50	104.50	2.255.00	2.136.89	103.50	2.033.39	222.61	1.00	221.61
Filarmonica Moldova - Iași		7.516.00	181.00	7.335.00	7.227.06	181.00	7.046.06	288.94	0.00	288.94
<b>CAP. 68.10 Asigurări și Asistență Socială</b>	<b>68.10</b>	<b>2.165,94</b>	<b>811,00</b>	<b>1.354,94</b>	<b>2.046,95</b>	<b>806,83</b>	<b>1.240,12</b>	<b>118,99</b>	<b>4,17</b>	<b>114,82</b>
Unitatea medico-socială Raducaneni		591.90	96.00	495.90	586.17	96.00	490.17	5.73	0.00	5.73
Unitatea medico-socială Bivolari		1.014,04	155,00	859,04	904,95	155,00	749,95	109,09	0,00	109,09
Direcția Generală de Asistență Socială și Protecția Copilului Iași, din care:		560,00	560,00	0,00	555,83	555,83	0,00	4,17	4,17	0,00
c) - asistență acordată persoanelor în vârstă		502,00	502,00	0,00	501,96	501,96	0,00	0,04	0,04	0,00
d) - alte cheltuieli în domeniul asigurărilor și asistenței sociale		58,00	58,00	0,00	53,87	53,87	0,00	4,13	4,13	0,00
<b>79.10 Partea a V-a Acțiuni economice</b>	<b>79.10</b>	<b>18.099,00</b>	<b>2.001,00</b>	<b>16.098,00</b>	<b>15.634,51</b>	<b>816,41</b>	<b>14.818,10</b>	<b>2.464,49</b>	<b>1.184,59</b>	<b>1.279,90</b>
<b>Cap. 83.10 Agricultură, silvicultură, piscicultură și vanatoare</b>	<b>83.10</b>	<b>1.024,00</b>	<b>120,00</b>	<b>904,00</b>	<b>926,00</b>	<b>101,69</b>	<b>824,31</b>	<b>98,00</b>	<b>18,31</b>	<b>79,69</b>
Camera Agricolă		1.024.00	120.00	904.00	926.00	101.69	824.31	98.00	18.31	79.69
<b>Cap. 84.10 Transporturi</b>	<b>84.10</b>	<b>15.730,00</b>	<b>536,00</b>	<b>15.194,00</b>	<b>14.168,51</b>	<b>174,72</b>	<b>13.993,79</b>	<b>1.561,49</b>	<b>361,28</b>	<b>1.200,21</b>
Direcția Județeană de Administrare a Drumurilor și Podurilor Iași		15.730.00	536.00	15.194.00	14.168.51	174.72	13.993.79	1.561.49	361.28	1.200.21
<b>Capitolul 87.10 - Alte acțiuni economice -</b>	<b>87.10</b>	<b>1.345,00</b>	<b>1.345,00</b>	<b>0,00</b>	<b>540,00</b>	<b>540,00</b>	<b>0,00</b>	<b>805,00</b>	<b>805,00</b>	<b>0,00</b>
Consiliul Județean Iași		1.345.00	1.345.00	0.00	540.00	540.00	0.00	805.00	805.00	0.00

ORDONATOR PRINCIPAL DE CREDITE,

PREȘEDINTE,

dr. Constantin SIMIRAD



Răspund în privința realității, regularității și legalității

ȘEF SERVICIU BUGET,

cc. Elena ARVINTE

*E. Arvinte*

Îmi asum responsabilitatea pentru fundamentarea, corectitudinea, legalitatea întocmirii acestui înscris oficial,

Consilier Amalia Ivan

E: documente BUGET amalia Situați Financiare trimestriale execuție trimestrială 2011

CONSILIUL JUDEȚEAN IAȘI

Anexă la Hotărârea

Nr. 362

Anul 2011 Luna 12 Ziua 19

Unitatea administrativ - teritorială: JUDEȚUL  
 Instituția publică: CONSILIUL JUDEȚEAN IAȘI

JUDEȚUL IAȘI  
 CONSILIUL JUDEȚEAN IAȘI  
 Anexă la Hotărârea  
 Nr. 362  
 Anul 2011 Luna 12 Ziua 19

Anexa nr.II.1.2

**EXECUȚIA PRELIMINATĂ**  
**a bugetului centralizat a instituțiilor publice și activităților finanțate integral sau parțial din venituri proprii,**  
**detaliată la venituri pe capitole și subcapitole și la cheltuieli pe unități,**  
**la data de 31.12.2011**

SECȚIUNEA DE DEZVOLTARE

mii lei

DENUMIREA INDICATORILOR	Cod indicator	Program actualizat an 2011			Execuție preliminară 31.12.2011			Diferențe		
		TOTAL	Venituri proprii	Subvenții	TOTAL	Venituri proprii	Subvenții	TOTAL	Venituri proprii	Subvenții
0	1	2(3+4)	3	4	5(6+7)	6	7	8(9+10)	9	10
<b>TOTAL VENITURI</b>	<b>00.01</b>	<b>15.152,64</b>	<b>1.531,22</b>	<b>13.621,42</b>	<b>12.022,69</b>	<b>788,73</b>	<b>11.233,96</b>	<b>3.129,95</b>	<b>742,49</b>	<b>2.387,46</b>
<b>C. VENITURI NEFISCALE</b>	<b>00.12</b>	<b>5.022,87</b>	<b>1.531,22</b>	<b>3.491,65</b>	<b>4.143,71</b>	<b>788,73</b>	<b>3.354,98</b>	<b>879,16</b>	<b>742,49</b>	<b>136,67</b>
<b>C2. VANZĂRI DE BUNURI ȘI SERVICII</b>	<b>00.14</b>	<b>5.022,87</b>	<b>1.531,22</b>	<b>3.491,65</b>	<b>4.143,71</b>	<b>788,73</b>	<b>3.354,98</b>	<b>879,16</b>	<b>742,49</b>	<b>136,67</b>
Transferuri voluntare, altele decăt subvențiile	37.10	5.022,87	1.531,22	3.491,65	4.143,71	788,73	3.354,98	879,16	742,49	136,67
Vărsăminte din secțiunea de funcționare	37.10.04	5.022,87	1.531,22	3.491,65	4.143,71	788,73	3.354,98	879,16	742,49	136,67
<b>IV. SUBVENTII</b>	<b>00.17</b>	<b>9.930,45</b>	<b>0,00</b>	<b>9.930,45</b>	<b>7.679,66</b>	<b>0,00</b>	<b>7.679,66</b>	<b>2.250,79</b>	<b>0,00</b>	<b>2.250,79</b>
<b>SUBVENTII DE LA ALTE NIVELE ALE ADMINISTRATIEI PUBLICE</b>	<b>00.18</b>	<b>9.930,45</b>	<b>0,00</b>	<b>9.930,45</b>	<b>7.679,66</b>	<b>0,00</b>	<b>7.679,66</b>	<b>2.250,79</b>	<b>0,00</b>	<b>2.250,79</b>
Subvenții de la bugetul de stat	42.10	46,40	0,00	46,40	46,40	0,00	46,40	0,00	0,00	0,00
Subvenții de la bugetul de stat către instituții publice finanțate parțial sau integral din venituri proprii pentru proiecte finanțate din FEN postaderare	42.10.39	46,40	0,00	46,40	46,40	0,00	46,40	0,00	0,00	0,00
<b>SUBVENTII DE LA ALTE ADMINISTRATII</b>	<b>43.10</b>	<b>9.884,05</b>	<b>0,00</b>	<b>9.884,05</b>	<b>7.633,26</b>	<b>0,00</b>	<b>7.633,26</b>	<b>2.250,79</b>	<b>0,00</b>	<b>2.250,79</b>
Subvenții din bugetele locale pentru finanțarea cheltuielilor de capital în domeniul sănătății	43.10.14	6.929,03	0,00	6.929,03	6.030,02	0,00	6.030,02	899,01	0,00	899,01
Sume din bugetul de stat către bugetele locale pentru finanțarea investițiilor în sănătate (cod 43.10.16.01+43.10.16.02+43.10.16.03)	43.10.16	1.634,00	0,00	1.634,00	1.499,95	0,00	1.499,95	134,05	0,00	134,05
Sume din bugetul de stat către bugetele locale pentru finanțarea aparaturii medicale și echipamentelor de comunicații în urgență în sănătate	43.10.16.01	1.634,00	0,00	1.634,00	1.499,95	0,00	1.499,95	134,05	0,00	134,05
Sume din veniturile proprii ale Ministerului Sănătății către bugetele locale pentru finanțarea investițiilor în sănătate	43.10.17	1.188,00	0,00	1.188,00	0,00	0,00	0,00	1.188,00	0,00	1.188,00

SECȚIUNEA DE DEZVOLTARE

mii lei

DENUMIREA INDICATORILOR	Cod indicator	Program actualizat an 2011			Execuție preliminară la 31.12.2011					
		TOTAL	Venituri proprii	Subvenții	TOTAL	Venituri proprii	Subvenții	TOTAL	Venituri proprii	Subvenții
0	1	2(3+4)	3	4	5(6+7)	6	7	8(9+10)	9	10
Sume din veniturile proprii ale Ministerului Sănătății către bugetele locale pentru finanțarea aparaturii medicale și echipamentelor de comunicații în urgență în sănătate	43.10.17.01	1.188,00	0,00	1.188,00	0,00	0,00	0,00	1.188,00	0,00	1.188,00
Subvenții pentru instituții publice destinate secțiunii de dezvoltare	43.10.19	133,02	0,00	133,02	103,29	0,00	103,29	29,73	0,00	29,73
<b>Sume FEN postaderarc în contul plăților efectuate și prefinantari</b>	<b>45.10</b>	<b>199,32</b>	<b>0,00</b>	<b>199,32</b>	<b>199,32</b>	<b>0,00</b>	<b>199,32</b>	<b>0,00</b>	<b>0,00</b>	<b>0,00</b>
Fondul European de Dezvoltare Regională (cod 45.10.01.01+45.10.01.02+45.10.01.03)	45.10.01	199,32	0,00	199,32	199,32	0,00	199,32	0,00	0,00	0,00
Sume primite în contul plăților efectuate în anul curent	45.10.01.01	199,32	0,00	199,32	199,32	0,00	199,32	0,00	0,00	0,00
<b>TOTAL CHELTUIELI</b>	<b>49.10</b>	<b>15.152,64</b>	<b>1.531,22</b>	<b>13.621,42</b>	<b>12.030,35</b>	<b>796,39</b>	<b>11.233,96</b>	<b>3.122,29</b>	<b>734,83</b>	<b>2.387,46</b>
<b>59.10 Partea a II-a Aparare, ordine publica și siguranță națională</b>	<b>59.10</b>	<b>13,50</b>	<b>13,50</b>	<b>0,00</b>	<b>13,15</b>	<b>13,15</b>	<b>0,00</b>	<b>0,35</b>	<b>0,35</b>	<b>0,00</b>
<b>Cap. 61.10 Ordine publică și siguranță națională</b>	<b>61.10</b>	<b>13,50</b>	<b>13,50</b>	<b>0,00</b>	<b>13,15</b>	<b>13,15</b>	<b>0,00</b>	<b>0,35</b>	<b>0,35</b>	<b>0,00</b>
<i>Direcția Județeană de Pază și Ordine Iași</i>		13,50	13,50	0,00	13,15	13,15	0,00	0,35	0,35	0,00
<b>63.10 Partea a III-a Cheltuieli social - culturale</b>	<b>63.10</b>	<b>11.652,47</b>	<b>1.517,72</b>	<b>10.134,75</b>	<b>8.667,20</b>	<b>783,24</b>	<b>7.883,96</b>	<b>2.985,27</b>	<b>734,48</b>	<b>2.250,79</b>
<b>CAP. 65.10 Invățământ</b>	<b>65.10</b>	<b>15,00</b>	<b>15,00</b>	<b>0,00</b>	<b>13,57</b>	<b>13,57</b>	<b>0,00</b>	<b>1,43</b>	<b>1,43</b>	<b>0,00</b>
<i>Școala Specială Pașcani</i>		15,00	15,00	0,00	13,57	13,57	0,00	1,43	1,43	0,00
<b>CAP. 66.10 Sănătate</b>	<b>66.10</b>	<b>11.397,97</b>	<b>1.401,22</b>	<b>9.996,75</b>	<b>8.451,29</b>	<b>675,60</b>	<b>7.775,69</b>	<b>2.946,68</b>	<b>725,62</b>	<b>2.221,06</b>
<i>Spitalul Clinic de Obstetrică și Ginecologie "Cuza Vodă" Iași</i>		500,00	0,00	500,00	500,00	0,00	500,00	0,00	0,00	0,00
<i>Spitalul Clinic de Urgență "Prof. Dr. N. Oblu" Iași</i>		2.701,95	633,80	2.068,15	2.686,95	633,80	2.053,15	15,00	0,00	15,00
<i>Spitalul Clinic de Boli Infecțioase "Sf. Parascheva" Iași</i>		3.459,76	45,50	3.414,26	3.014,57	5,17	3.009,40	445,19	40,33	404,86
<i>Spitalul Clinic de Urgență pentru copii "Sf. Maria" Iași</i>		3.683,30	699,60	2.983,70	1.615,87	28,97	1.586,90	2.067,43	670,63	1.396,80
<i>Spitalul Clinic de Obstetrică și Ginecologie "Elena Doamna" Iași</i>		15,00	0,00	15,00	14,88	0,00	14,88	0,12	0,00	0,12
<i>Spitalul Clinic de Pneumoftiziologie Iași</i>		1.037,96	22,32	1.015,64	619,02	7,66	611,36	418,94	14,66	404,28
<b>CAP. 67.10 Cultură, recreere și religie</b>	<b>67.10</b>	<b>177,50</b>	<b>39,50</b>	<b>138,00</b>	<b>142,42</b>	<b>34,15</b>	<b>108,27</b>	<b>35,08</b>	<b>5,35</b>	<b>29,73</b>
<i>Teatrul "Lucașfăru" - Iași</i>		130,00	7,00	123,00	100,39	7,00	93,39	29,61	0,00	29,61
<i>Muzeul Literaturii Române Iași</i>		17,50	17,50	0,00	16,10	16,10	0,00	1,40	1,40	0,00

SECȚIUNEA DE DEZVOLTARE

mii lei

DENUMIREA INDICATORILOR	Cod indicator	Program actualizat an 2011			Execuție preliminară 31.12.2011			Diferențe		
		TOTAL	Venituri proprii	Subvenții	TOTAL	Venituri proprii	Subvenții	TOTAL	Venituri proprii	Subvenții
0	1	2(3+4)	3	4	5(6+7)	6	7	8(9+10)	9	10
<i>Filarmonica Moldova - Iași</i>		30,00	15,00	15,00	25,93	11,05	14,88	4,07	3,95	0,12
<b>CAP. 68.10 Asigurări și Asistență Socială</b>	<b>68.10</b>	<b>62,00</b>	<b>62,00</b>	<b>0,00</b>	<b>59,92</b>	<b>59,92</b>	<b>0,00</b>	<b>2,08</b>	<b>2,08</b>	<b>0,00</b>
<i>Direcția Generală de Asistență Socială și Protecția Copilului Iași, din care:</i>		62,00	62,00	0,00	59,92	59,92	0,00	2,08	2,08	0,00
<i>d) - alte cheltuieli în domeniul asigurărilor și asistenței sociale</i>		62,00	62,00	0,00	59,92	59,92	0,00	2,08	2,08	0,00
<b>79.10 Partea a V-a Acțiuni economice</b>	<b>79.10</b>	<b>3.486,67</b>	<b>0,00</b>	<b>3.486,67</b>	<b>3.350,00</b>	<b>0,00</b>	<b>3.350,00</b>	<b>136,67</b>	<b>0,00</b>	<b>136,67</b>
<b>Cap. 84.10 Transporturi</b>	<b>84.10</b>	<b>3.486,67</b>	<b>0,00</b>	<b>3.486,67</b>	<b>3.350,00</b>	<b>0,00</b>	<b>3.350,00</b>	<b>136,67</b>	<b>0,00</b>	<b>136,67</b>
<i>Direcția Județeană de Administrare a Drumurilor și Podurilor Iași</i>		3.486,67	0,00	3.486,67	3.350,00	0,00	3.350,00	136,67	0,00	136,67

ORDONATOR PRINCIPAL DE CREDITE,  
PREȘEDINTE,  
dr. Constantin SIMIRAD



*[Handwritten signature of Constantin Simirad]*

JUDEȚUL IAȘI  
CONSILIUL JUDEȚEAN IAȘI  
Anexă la Hotărârea  
Nr. 362  
Anul 2011 Luna 12 Zila 19

Răspund în privința realității, regularității și legalității  
ȘEF SERVICIU BUGET,  
ec. Elena ARVINTE

*[Handwritten signature of Elena ArvinTE]*

Îmi asum responsabilitatea pentru fundamentarea, corectitudinea,  
legalitatea întocmirii acestui înscris oficial,  
Consilier Amalia Ivan

*[Handwritten signature of Amalia Ivan]*

E: documente BUGET amalia Situatii Financiare trimestriale executie trimestriala 2011

JUDEȚUL IAȘI  
 CONSILIUL JUDEȚEAN IAȘI  
 Anexă la Hotărârea  
 Nr. 362  
 Anul 2011 Luna 12 Ziua 19

EXECUȚIA PRELIMINATĂ

a bugetului centralizat a instituțiilor publice și activităților finanțate integral sau parțial din venituri proprii,  
 detaliată la cheltuieli pe părți, capitole, unități și titluri,  
 la data de 31.12.2011

TOTAL (SECȚIUNEA DE FUNCȚIONARE + SECȚIUNEA DE DEZVOLTARE)

DENUMIREA INDICATORILOR	Cod indicator	Program actualizat an 2011				Execuție preliminară 31.12.2011				Diferențe			
		TOTAL	Unități finanțate integral din venituri proprii	Unități finanțate din venituri proprii și subvenții		TOTAL	Unități finanțate integral din venituri proprii	Unități finanțate din venituri proprii și subvenții		TOTAL	Unități finanțate integral din venituri proprii	Unități finanțate din venituri proprii și subvenții	
				Venituri proprii	Subvenții			Venituri proprii	Subvenții			Venituri proprii	Subvenții
0	1	2(3+4+5)	3	4	5	6(7+8+9)	7	8	9	10(11+12+13)	11	12	13
<b>50.10 Partea I-a Servicii Publice Generale</b>	<b>50.10</b>	<b>1.179,00</b>	<b>0,00</b>	<b>0,00</b>	<b>1.179,00</b>	<b>606,00</b>	<b>0,00</b>	<b>0,00</b>	<b>606,00</b>	<b>573,00</b>	<b>0,00</b>	<b>0,00</b>	<b>573,00</b>
<b>Secțiunea de funcționare</b>		<b>1.179,00</b>	<b>0,00</b>	<b>0,00</b>	<b>1.179,00</b>	<b>606,00</b>	<b>0,00</b>	<b>0,00</b>	<b>606,00</b>	<b>573,00</b>	<b>0,00</b>	<b>0,00</b>	<b>573,00</b>
Cheltuieli curente	01	1.179,00	0,00	0,00	1.179,00	606,00	0,00	0,00	606,00	573,00	0,00	0,00	573,00
- cheltuieli de personal	10	1.059,00	0,00	0,00	1.059,00	492,00	0,00	0,00	492,00	567,00	0,00	0,00	567,00
- bunuri și servicii	20	120,00	0,00	0,00	120,00	114,00	0,00	0,00	114,00	6,00	0,00	0,00	6,00
<b>CAP. 54.10 Alte servicii publice generale</b>	<b>54.10</b>	<b>1.179,00</b>	<b>0,00</b>	<b>0,00</b>	<b>1.179,00</b>	<b>606,00</b>	<b>0,00</b>	<b>0,00</b>	<b>606,00</b>	<b>573,00</b>	<b>0,00</b>	<b>0,00</b>	<b>573,00</b>
<b>Secțiunea de funcționare</b>		<b>1.179,00</b>	<b>0,00</b>	<b>0,00</b>	<b>1.179,00</b>	<b>606,00</b>	<b>0,00</b>	<b>0,00</b>	<b>606,00</b>	<b>573,00</b>	<b>0,00</b>	<b>0,00</b>	<b>573,00</b>
Cheltuieli curente	01	1.179,00	0,00	0,00	1.179,00	606,00	0,00	0,00	606,00	573,00	0,00	0,00	573,00
- cheltuieli de personal	10	1.059,00	0,00	0,00	1.059,00	492,00	0,00	0,00	492,00	567,00	0,00	0,00	567,00
- bunuri și servicii	20	120,00	0,00	0,00	120,00	114,00	0,00	0,00	114,00	6,00	0,00	0,00	6,00
<i> Direcția Județeană de Evidență a Persoanelor Iași</i>		<b>1.179,00</b>	<b>0,00</b>	<b>0,00</b>	<b>1.179,00</b>	<b>606,00</b>	<b>0,00</b>	<b>0,00</b>	<b>606,00</b>	<b>573,00</b>	<b>0,00</b>	<b>0,00</b>	<b>573,00</b>
<b>Secțiunea de funcționare</b>		<b>1.179,00</b>	<b>0,00</b>	<b>0,00</b>	<b>1.179,00</b>	<b>606,00</b>	<b>0,00</b>	<b>0,00</b>	<b>606,00</b>	<b>573,00</b>	<b>0,00</b>	<b>0,00</b>	<b>573,00</b>
Cheltuieli curente	01	1.179,00	0,00	0,00	1.179,00	606,00	0,00	0,00	606,00	573,00	0,00	0,00	573,00
- cheltuieli de personal	10	1.059,00	0,00	0,00	1.059,00	492,00	0,00	0,00	492,00	567,00	0,00	0,00	567,00
- bunuri și servicii	20	120,00	0,00	0,00	120,00	114,00	0,00	0,00	114,00	6,00	0,00	0,00	6,00
<b>59.10 Partea a II-a Apărare, ordine publică și siguranță națională</b>	<b>59.10</b>	<b>3.377,00</b>	<b>3.377,00</b>	<b>0,00</b>	<b>0,00</b>	<b>2.848,52</b>	<b>2.848,52</b>	<b>0,00</b>	<b>0,00</b>	<b>528,48</b>	<b>528,48</b>	<b>0,00</b>	<b>0,00</b>
<b>Secțiunea de funcționare</b>		<b>3.363,50</b>	<b>3.363,50</b>	<b>0,00</b>	<b>0,00</b>	<b>2.835,37</b>	<b>2.835,37</b>	<b>0,00</b>	<b>0,00</b>	<b>528,13</b>	<b>528,13</b>	<b>0,00</b>	<b>0,00</b>
Cheltuieli curente	01	3.363,50	3.363,50	0,00	0,00	2.835,37	2.835,37	0,00	0,00	528,13	528,13	0,00	0,00
- cheltuieli de personal	10	2.835,00	2.835,00	0,00	0,00	2.512,00	2.512,00	0,00	0,00	323,00	323,00	0,00	0,00
- bunuri și servicii	20	522,50	522,50	0,00	0,00	319,50	319,50	0,00	0,00	203,00	203,00	0,00	0,00
- dobânzi	30	6,00	6,00	0,00	0,00	3,87	3,87	0,00	0,00	2,13	2,13	0,00	0,00
<b>Secțiunea de dezvoltare</b>		<b>13,50</b>	<b>13,50</b>	<b>0,00</b>	<b>0,00</b>	<b>13,15</b>	<b>13,15</b>	<b>0,00</b>	<b>0,00</b>	<b>0,35</b>	<b>0,35</b>	<b>0,00</b>	<b>0,00</b>
Cheltuieli de capital	70	13,50	13,50	0,00	0,00	13,15	13,15	0,00	0,00	0,35	0,35	0,00	0,00
<b>Cap. 61.10 Ordine publică și siguranță națională</b>	<b>61.10</b>	<b>3.377,00</b>	<b>3.377,00</b>	<b>0,00</b>	<b>0,00</b>	<b>2.848,52</b>	<b>2.848,52</b>	<b>0,00</b>	<b>0,00</b>	<b>528,48</b>	<b>528,48</b>	<b>0,00</b>	<b>0,00</b>
<b>Secțiunea de funcționare</b>		<b>3.363,50</b>	<b>3.363,50</b>	<b>0,00</b>	<b>0,00</b>	<b>2.835,37</b>	<b>2.835,37</b>	<b>0,00</b>	<b>0,00</b>	<b>528,13</b>	<b>528,13</b>	<b>0,00</b>	<b>0,00</b>
Cheltuieli curente	01	3.363,50	3.363,50	0,00	0,00	2.835,37	2.835,37	0,00	0,00	528,13	528,13	0,00	0,00
- cheltuieli de personal	10	2.835,00	2.835,00	0,00	0,00	2.512,00	2.512,00	0,00	0,00	323,00	323,00	0,00	0,00
- bunuri și servicii	20	522,50	522,50	0,00	0,00	319,50	319,50	0,00	0,00	203,00	203,00	0,00	0,00
- dobânzi	30	6,00	6,00	0,00	0,00	3,87	3,87	0,00	0,00	2,13	2,13	0,00	0,00
<b>Secțiunea de dezvoltare</b>		<b>13,50</b>	<b>13,50</b>	<b>0,00</b>	<b>0,00</b>	<b>13,15</b>	<b>13,15</b>	<b>0,00</b>	<b>0,00</b>	<b>0,35</b>	<b>0,35</b>	<b>0,00</b>	<b>0,00</b>
Cheltuieli de capital	70	13,50	13,50	0,00	0,00	13,15	13,15	0,00	0,00	0,35	0,35	0,00	0,00

## TOTAL (SECȚIUNEA DE FUNCȚIONARE + SECȚIUNEA DE DEZVOLTARE)

mii lei

DENUMIREA INDICATORILOR	Cod indicator	Program actualizat an 2011				Execuție preliminară 31.12.2011				Diferențe			
		TOTAL	Unități finanțate integral din venituri proprii	Unități finanțate din venituri proprii și subvenții		TOTAL	Unități finanțate integral din venituri proprii	Unități finanțate din venituri proprii și subvenții		TOTAL	Unități finanțate integral din venituri proprii	Unități finanțate din venituri proprii și subvenții	
				Venituri proprii	Subvenții			Venituri proprii	Subvenții			Venituri proprii	Subvenții
0	1	2(3+4+5)	3	4	5	6(7+8+9)	7	8	9	10(11+12+13)	11	12	13
<b>Direcția Județeană de Pază și Ordine Iași</b>		<b>3.377,00</b>	<b>3.377,00</b>	<b>0,00</b>	<b>0,00</b>	<b>2.848,52</b>	<b>2.848,52</b>	<b>0,00</b>	<b>0,00</b>	<b>528,48</b>	<b>528,48</b>	<b>0,00</b>	<b>0,00</b>
<b>Secțiunea de funcționare</b>		<b>3.363,50</b>	<b>3.363,50</b>	<b>0,00</b>	<b>0,00</b>	<b>2.835,37</b>	<b>2.835,37</b>	<b>0,00</b>	<b>0,00</b>	<b>528,13</b>	<b>528,13</b>	<b>0,00</b>	<b>0,00</b>
Cheltuieli curente	01	3.363,50	3.363,50	0,00	0,00	2.835,37	2.835,37	0,00	0,00	528,13	528,13	0,00	0,00
- cheltuieli de personal	10	2.835,00	2.835,00	0,00	0,00	2.512,00	2.512,00	0,00	0,00	323,00	323,00	0,00	0,00
- bunuri și servicii	20	522,50	522,50	0,00	0,00	319,50	319,50	0,00	0,00	203,00	203,00	0,00	0,00
- dobânzi	30	6,00	6,00	0,00	0,00	3,87	3,87	0,00	0,00	2,13	2,13	0,00	0,00
<b>Secțiunea de dezvoltare</b>		<b>13,50</b>	<b>13,50</b>	<b>0,00</b>	<b>0,00</b>	<b>13,15</b>	<b>13,15</b>	<b>0,00</b>	<b>0,00</b>	<b>0,35</b>	<b>0,35</b>	<b>0,00</b>	<b>0,00</b>
Cheltuieli de capital	70	13,50	13,50	0,00	0,00	13,15	13,15	0,00	0,00	0,35	0,35	0,00	0,00
<b>63.10 Partea a III-a Cheltuieli social - culturale</b>	<b>63.10</b>	<b>257.266,37</b>	<b>225.199,35</b>	<b>1.413,40</b>	<b>30.653,62</b>	<b>221.977,56</b>	<b>193.920,19</b>	<b>1.177,03</b>	<b>26.880,34</b>	<b>35.288,81</b>	<b>31.279,16</b>	<b>236,37</b>	<b>3.773,28</b>
<b>Secțiunea de funcționare</b>		<b>245.613,90</b>	<b>223.721,13</b>	<b>1.373,90</b>	<b>20.518,87</b>	<b>213.310,36</b>	<b>193.171,10</b>	<b>1.142,88</b>	<b>18.996,38</b>	<b>32.303,54</b>	<b>30.550,03</b>	<b>231,02</b>	<b>1.522,49</b>
Cheltuieli curente	01	245.617,74	223.721,13	1.373,90	20.522,71	213.390,97	193.241,26	1.142,88	19.006,83	32.226,77	30.479,87	231,02	1.515,88
- cheltuieli de personal	10	140.180,37	124.861,67	54,00	15.264,70	138.642,30	124.056,83	25,00	14.560,47	1.538,07	804,84	29,00	704,23
- bunuri și servicii	20	105.426,37	98.848,46	1.319,90	5.258,01	74.740,72	69.176,48	1.117,88	4.446,36	30.685,65	29.671,98	202,02	811,65
- asistența socială	57	11,00	11,00	0,00	0,00	7,95	7,95	0,00	0,00	3,05	3,05	0,00	0,00
Plăți efectuate în anii precedenți și recuperate în anul curent	85	0,00	0,00	0,00	0,00	-6,61	0,00	0,00	-6,61	6,61	0,00	0,00	6,61
<b>Secțiunea de dezvoltare</b>		<b>11.652,47</b>	<b>1.478,22</b>	<b>39,50</b>	<b>10.134,75</b>	<b>8.667,20</b>	<b>749,09</b>	<b>34,15</b>	<b>7.883,96</b>	<b>2.985,27</b>	<b>729,13</b>	<b>5,35</b>	<b>2.250,79</b>
- alte transferuri	55	15,00	15,00	0,00	0,00	13,57	13,57	0,00	0,00	1,43	1,43	0,00	0,00
- Proiecte cu finanțare din Fonduri externe nerambursabile (FEN) postaderare	56	245,72	0,00	0,00	245,72	245,72	0,00	0,00	245,72	0,00	0,00	0,00	0,00
Cheltuieli de capital	70	11.391,75	1.463,22	39,50	9.889,03	8.407,91	735,52	34,15	7.638,24	2.983,84	727,70	5,35	2.250,79
<b>CAP. 65.10 Învățământ</b>	<b>65.10</b>	<b>160,50</b>	<b>160,50</b>	<b>0,00</b>	<b>0,00</b>	<b>136,47</b>	<b>136,47</b>	<b>0,00</b>	<b>0,00</b>	<b>24,03</b>	<b>24,03</b>	<b>0,00</b>	<b>0,00</b>
<b>Secțiunea de funcționare</b>		<b>145,50</b>	<b>145,50</b>	<b>0,00</b>	<b>0,00</b>	<b>122,90</b>	<b>122,90</b>	<b>0,00</b>	<b>0,00</b>	<b>22,60</b>	<b>22,60</b>	<b>0,00</b>	<b>0,00</b>
Cheltuieli curente	01	145,50	145,50	0,00	0,00	122,90	122,90	0,00	0,00	22,60	22,60	0,00	0,00
- cheltuieli de personal	10	12,00	12,00	0,00	0,00	9,90	9,90	0,00	0,00	2,10	2,10	0,00	0,00
- bunuri și servicii	20	133,50	133,50	0,00	0,00	113,00	113,00	0,00	0,00	20,50	20,50	0,00	0,00
<b>Secțiunea de dezvoltare</b>		<b>15,00</b>	<b>15,00</b>	<b>0,00</b>	<b>0,00</b>	<b>13,57</b>	<b>13,57</b>	<b>0,00</b>	<b>0,00</b>	<b>1,43</b>	<b>1,43</b>	<b>0,00</b>	<b>0,00</b>
- alte transferuri	55	15,00	15,00	0,00	0,00	13,57	13,57	0,00	0,00	1,43	1,43	0,00	0,00
<b>Liceul "Moldova" pentru deficienți de vedere Târgu Frumos</b>		<b>2,00</b>	<b>2,00</b>	<b>0,00</b>	<b>0,00</b>	<b>0,50</b>	<b>0,50</b>	<b>0,00</b>	<b>0,00</b>	<b>1,50</b>	<b>1,50</b>	<b>0,00</b>	<b>0,00</b>
<b>Secțiunea de funcționare</b>		<b>2,00</b>	<b>2,00</b>	<b>0,00</b>	<b>0,00</b>	<b>0,50</b>	<b>0,50</b>	<b>0,00</b>	<b>0,00</b>	<b>1,50</b>	<b>1,50</b>	<b>0,00</b>	<b>0,00</b>
Cheltuieli curente	01	2,00	2,00	0,00	0,00	0,50	0,50	0,00	0,00	1,50	1,50	0,00	0,00
- bunuri și servicii	20	2,00	2,00	0,00	0,00	0,50	0,50	0,00	0,00	1,50	1,50	0,00	0,00
<b>Grup Școlar "Ion Holban" Iași</b>		<b>29,00</b>	<b>29,00</b>	<b>0,00</b>	<b>0,00</b>	<b>21,90</b>	<b>21,90</b>	<b>0,00</b>	<b>0,00</b>	<b>7,10</b>	<b>7,10</b>	<b>0,00</b>	<b>0,00</b>
<b>Secțiunea de funcționare</b>		<b>29,00</b>	<b>29,00</b>	<b>0,00</b>	<b>0,00</b>	<b>21,90</b>	<b>21,90</b>	<b>0,00</b>	<b>0,00</b>	<b>7,10</b>	<b>7,10</b>	<b>0,00</b>	<b>0,00</b>
Cheltuieli curente	01	29,00	29,00	0,00	0,00	21,90	21,90	0,00	0,00	7,10	7,10	0,00	0,00
- cheltuieli de personal	10	12,00	12,00	0,00	0,00	9,90	9,90	0,00	0,00	2,10	2,10	0,00	0,00
- bunuri și servicii	20	17,00	17,00	0,00	0,00	12,00	12,00	0,00	0,00	5,00	5,00	0,00	0,00
<b>Grup Școlar Nr.1 - V. Pavelcu Iași (pt. elevi cu deficiențe de auz)</b>		<b>61,00</b>	<b>61,00</b>	<b>0,00</b>	<b>0,00</b>	<b>61,00</b>	<b>61,00</b>	<b>0,00</b>	<b>0,00</b>	<b>0,00</b>	<b>0,00</b>	<b>0,00</b>	<b>0,00</b>
<b>Secțiunea de funcționare</b>		<b>61,00</b>	<b>61,00</b>	<b>0,00</b>	<b>0,00</b>	<b>61,00</b>	<b>61,00</b>	<b>0,00</b>	<b>0,00</b>	<b>0,00</b>	<b>0,00</b>	<b>0,00</b>	<b>0,00</b>
Cheltuieli curente	01	61,00	61,00	0,00	0,00	61,00	61,00	0,00	0,00	0,00	0,00	0,00	0,00
- bunuri și servicii	20	61,00	61,00	0,00	0,00	61,00	61,00	0,00	0,00	0,00	0,00	0,00	0,00

## TOTAL (SECTIUNEA DE FUNCȚIONARE + SECTIUNEA DE DEZVOLTARE)

mii lei

DENUMIREA INDICATORILOR	Cod indicator	Program actualizat an 2011				Execuție preliminară 31.12.2011				Diferențe			
		TOTAL	Unități finanțate integral din venituri proprii	Unități finanțate din venituri proprii și subvenții		TOTAL	Unități finanțate integral din venituri proprii	Unități finanțate din venituri proprii și subvenții		TOTAL	Unități finanțate integral din venituri proprii	Unități finanțate din venituri proprii și subvenții	
				Venituri proprii	Subvenții			Venituri proprii	Subvenții			Venituri proprii	Subvenții
0	1	2(3+4+5)	3	4	5	6(7+8+9)	7	8	9	10(11-12-13)	11	12	13
<i>Scoala de arte și meseriu specială "Trinitas" Targu Frumos</i>													
<i>Secțiunea de funcționare</i>		<b>29,00</b>	<b>29,00</b>	<b>0,00</b>	<b>0,00</b>	<b>15,00</b>	<b>15,00</b>	<b>0,00</b>	<b>0,00</b>	<b>14,00</b>	<b>14,00</b>	<b>0,00</b>	<b>0,00</b>
Cheltuieli curente	01	29,00	29,00	0,00	0,00	15,00	15,00	0,00	0,00	14,00	14,00	0,00	0,00
- bunuri și servicii	20	29,00	29,00	0,00	0,00	15,00	15,00	0,00	0,00	14,00	14,00	0,00	0,00
<i>Scoala Specială C.Păunescu Iași</i>													
<i>Secțiunea de funcționare</i>		<b>24,50</b>	<b>24,50</b>	<b>0,00</b>	<b>0,00</b>	<b>24,50</b>	<b>24,50</b>	<b>0,00</b>	<b>0,00</b>	<b>0,00</b>	<b>0,00</b>	<b>0,00</b>	<b>0,00</b>
Cheltuieli curente	01	24,50	24,50	0,00	0,00	24,50	24,50	0,00	0,00	0,00	0,00	0,00	0,00
- bunuri și servicii	20	24,50	24,50	0,00	0,00	24,50	24,50	0,00	0,00	0,00	0,00	0,00	0,00
<i>Scoala Specială Pașcani</i>													
<i>Secțiunea de dezvoltare</i>		<b>15,00</b>	<b>15,00</b>	<b>0,00</b>	<b>0,00</b>	<b>13,57</b>	<b>13,57</b>	<b>0,00</b>	<b>0,00</b>	<b>1,43</b>	<b>1,43</b>	<b>0,00</b>	<b>0,00</b>
- alte transferuri	55	15,00	15,00	0,00	0,00	13,57	13,57	0,00	0,00	1,43	1,43	0,00	0,00
<b>CAP. 66.10 Sănătate</b>	<b>66.10</b>	<b>236.453,53</b>	<b>224.416,85</b>	<b>0,00</b>	<b>12.036,68</b>	<b>202.165,74</b>	<b>193.167,97</b>	<b>0,00</b>	<b>8.997,77</b>	<b>34.287,79</b>	<b>31.248,88</b>	<b>0,00</b>	<b>3.038,91</b>
<i>Secțiunea de funcționare</i>		<b>225.055,56</b>	<b>223.015,63</b>	<b>0,00</b>	<b>2.039,93</b>	<b>193.714,45</b>	<b>192.492,37</b>	<b>0,00</b>	<b>1.222,08</b>	<b>31.341,11</b>	<b>30.523,26</b>	<b>0,00</b>	<b>817,85</b>
Cheltuieli curente	01	225.055,56	223.015,63	0,00	2.039,93	193.784,61	192.562,53	0,00	1.222,08	31.270,95	30.453,10	0,00	817,85
- cheltuieli de personal	10	125.450,77	124.849,67	0,00	601,10	124.577,23	124.046,93	0,00	530,30	873,54	802,74	0,00	70,80
- bunuri și servicii	20	99.604,79	98.165,96	0,00	1.438,83	69.207,38	68.515,60	0,00	691,78	30.397,41	29.650,36	0,00	747,05
Plăți efectuate în anii precedenți și recuperate în anul curent	85	0,00	0,00	0,00	0,00	-70,16	-70,16	0,00	0,00	70,16	70,16	0,00	0,00
<i>Secțiunea de dezvoltare</i>		<b>11.397,97</b>	<b>1.401,22</b>	<b>0,00</b>	<b>9.996,75</b>	<b>8.451,29</b>	<b>675,60</b>	<b>0,00</b>	<b>7.775,69</b>	<b>2.946,68</b>	<b>725,62</b>	<b>0,00</b>	<b>2.221,06</b>
- Proiecte cu finanțare din Fonduri externe nerambursabile (FEN) postaderare	56	245,72	0,00	0,00	245,72	245,72	0,00	0,00	245,72	0,00	0,00	0,00	0,00
Cheltuieli de capital	70	11.152,25	1.401,22	0,00	9.751,03	8.205,57	675,60	0,00	7.529,97	2.946,68	725,62	0,00	2.221,06
<b>Unitatea medico-socială Raducaneni</b>		<b>305,10</b>	<b>0,00</b>	<b>0,00</b>	<b>305,10</b>	<b>259,01</b>	<b>0,00</b>	<b>0,00</b>	<b>259,01</b>	<b>46,09</b>	<b>0,00</b>	<b>0,00</b>	<b>46,09</b>
<i>Secțiunea de funcționare</i>		<b>305,10</b>	<b>0,00</b>	<b>0,00</b>	<b>305,10</b>	<b>259,01</b>	<b>0,00</b>	<b>0,00</b>	<b>259,01</b>	<b>46,09</b>	<b>0,00</b>	<b>0,00</b>	<b>46,09</b>
Cheltuieli curente	01	305,10	0,00	0,00	305,10	259,01	0,00	0,00	259,01	46,09	0,00	0,00	46,09
- cheltuieli de personal	10	277,10	0,00	0,00	277,10	231,01	0,00	0,00	231,01	46,09	0,00	0,00	46,09
- bunuri și servicii	20	28,00	0,00	0,00	28,00	28,00	0,00	0,00	28,00	0,00	0,00	0,00	0,00
<b>Unitatea medico-socială Bivolari</b>		<b>376,00</b>	<b>0,00</b>	<b>0,00</b>	<b>376,00</b>	<b>351,29</b>	<b>0,00</b>	<b>0,00</b>	<b>351,29</b>	<b>24,71</b>	<b>0,00</b>	<b>0,00</b>	<b>24,71</b>
<i>Secțiunea de funcționare</i>		<b>376,00</b>	<b>0,00</b>	<b>0,00</b>	<b>376,00</b>	<b>351,29</b>	<b>0,00</b>	<b>0,00</b>	<b>351,29</b>	<b>24,71</b>	<b>0,00</b>	<b>0,00</b>	<b>24,71</b>
Cheltuieli curente	01	376,00	0,00	0,00	376,00	351,29	0,00	0,00	351,29	24,71	0,00	0,00	24,71
- cheltuieli de personal	10	324,00	0,00	0,00	324,00	299,29	0,00	0,00	299,29	24,71	0,00	0,00	24,71
- bunuri și servicii	20	52,00	0,00	0,00	52,00	52,00	0,00	0,00	52,00	0,00	0,00	0,00	0,00
<i>Spitalul Clinic de Obstetrică și Ginecologie Cuză Vodă Iași</i>													
<i>Secțiunea de funcționare</i>		<b>36.119,25</b>	<b>35.524,46</b>	<b>0,00</b>	<b>594,79</b>	<b>36.104,29</b>	<b>35.509,50</b>	<b>0,00</b>	<b>594,79</b>	<b>14,96</b>	<b>14,96</b>	<b>0,00</b>	<b>0,00</b>
Cheltuieli curente	01	35.619,25	35.524,46	0,00	94,79	35.619,25	35.524,46	0,00	94,79	0,00	0,00	0,00	0,00
- cheltuieli de personal	10	21.870,99	21.870,99	0,00	0,00	21.870,99	21.870,99	0,00	0,00	0,00	0,00	0,00	0,00
- bunuri și servicii	20	13.748,26	13.653,47	0,00	94,79	13.748,26	13.653,47	0,00	94,79	0,00	0,00	0,00	0,00
Plăți efectuate în anii precedenți și recuperate în anul curent	85	0,00	0,00	0,00	0,00	-14,96	-14,96	0,00	0,00	14,96	14,96	0,00	0,00
<i>Secțiunea de dezvoltare</i>		<b>500,00</b>	<b>0,00</b>	<b>0,00</b>	<b>500,00</b>	<b>500,00</b>	<b>0,00</b>	<b>0,00</b>	<b>500,00</b>	<b>0,00</b>	<b>0,00</b>	<b>0,00</b>	<b>0,00</b>
Cheltuieli de capital	70	500,00	0,00	0,00	500,00	500,00	0,00	0,00	500,00	0,00	0,00	0,00	0,00
<i>Spitalul Clinic de Urgență Prof. N. Obili</i>													
<i>Secțiunea de funcționare</i>		<b>40.606,64</b>	<b>38.473,49</b>	<b>0,00</b>	<b>2.133,15</b>	<b>36.845,42</b>	<b>34.747,27</b>	<b>0,00</b>	<b>2.098,15</b>	<b>3.761,32</b>	<b>3.726,22</b>	<b>0,00</b>	<b>35,00</b>
		<b>37.904,69</b>	<b>37.839,69</b>	<b>0,00</b>	<b>65,00</b>	<b>34.158,47</b>	<b>34.113,47</b>	<b>0,00</b>	<b>45,00</b>	<b>3.746,22</b>	<b>3.726,22</b>	<b>0,00</b>	<b>20,00</b>

Anexa la Hotărârea

Nr. 362

Anul 2011 Luna 12 Ziua 19

## TOTAL (SECTIUNEA DE FUNCȚIONARE + SECȚIUNEA DE DEZVOLTARE)

mii lei

DENUMIREA INDICATORILOR	Cod indicator	Program actualizat an 2011				Execuție preliminară 31.12.2011				Diferențe			
		TOTAL	Unități finanțate integral din venituri proprii	Unități finanțate din venituri proprii și subvenții		TOTAL	Unități finanțate integral din venituri proprii	Unități finanțate din venituri proprii și subvenții		TOTAL	Unități finanțate integral din venituri proprii	Unități finanțate din venituri proprii și subvenții	
				Venituri proprii	Subvenții			Venituri proprii	Subvenții			Venituri proprii	Subvenții
0	1	2(3+4+5)	3	4	5	6(7+8+9)	7	8	9	10(11+12+13)	11	12	13
Cheltuieli curente	01	37.904,69	37.839,69	0,00	65,00	34.158,47	34.113,47	0,00	45,00	3.746,22	3.726,22	0,00	20,00
- cheltuieli de personal	10	20.825,09	20.825,09	0,00	0,00	20.424,00	20.424,00	0,00	0,00	401,09	401,09	0,00	0,00
- bunuri și servicii	20	17.079,60	17.014,60	0,00	65,00	13.734,47	13.689,47	0,00	45,00	3.345,13	3.325,13	0,00	20,00
<b>Secțiunea de dezvoltare</b>		<b>2.701,95</b>	<b>633,80</b>	<b>0,00</b>	<b>2.068,15</b>	<b>2.686,95</b>	<b>633,80</b>	<b>0,00</b>	<b>2.053,15</b>	<b>15,00</b>	<b>0,00</b>	<b>0,00</b>	<b>15,00</b>
Cheltuieli de capital		2.701,95	633,80	0,00	2.068,15	2.686,95	633,80	0,00	2.053,15	15,00	0,00	0,00	15,00
<i>Spitalul Clinic de Boli Infecțioase Sf. Parascheva Iasi</i>		<b>29.012,61</b>	<b>24.809,78</b>	<b>0,00</b>	<b>4.202,83</b>	<b>26.561,42</b>	<b>23.455,75</b>	<b>0,00</b>	<b>3.105,67</b>	<b>2.451,19</b>	<b>1.354,03</b>	<b>0,00</b>	<b>1.097,16</b>
<b>Secțiunea de funcționare</b>		<b>25.552,85</b>	<b>24.764,28</b>	<b>0,00</b>	<b>788,57</b>	<b>23.546,85</b>	<b>23.450,58</b>	<b>0,00</b>	<b>96,27</b>	<b>2.006,00</b>	<b>1.313,70</b>	<b>0,00</b>	<b>692,30</b>
Cheltuieli curente	01	25.552,85	24.764,28	0,00	788,57	23.568,29	23.472,02	0,00	96,27	1.984,56	1.292,26	0,00	692,30
- cheltuieli de personal	10	11.298,68	11.298,68	0,00	0,00	11.144,72	11.144,72	0,00	0,00	153,96	153,96	0,00	0,00
- bunuri și servicii	20	14.254,17	13.465,60	0,00	788,57	12.423,57	12.327,30	0,00	96,27	1.830,60	1.138,30	0,00	692,30
Plăți efectuate în anii precedenți și recuperate în anul curent	85	0,00	0,00	0,00	0,00	-21,44	-21,44	0,00	0,00	21,44	21,44	0,00	0,00
<b>Secțiunea de dezvoltare</b>		<b>3.459,76</b>	<b>45,50</b>	<b>0,00</b>	<b>3.414,26</b>	<b>3.014,57</b>	<b>5,17</b>	<b>0,00</b>	<b>3.009,40</b>	<b>445,19</b>	<b>40,33</b>	<b>0,00</b>	<b>404,86</b>
Cheltuieli de capital	70	3.459,76	45,50	0,00	3.414,26	3.014,57	5,17	0,00	3.009,40	445,19	40,33	0,00	404,86
<i>Spitalul Clinic de Urgente pt. copii Sf. Maria Iasi</i>		<b>78.085,01</b>	<b>74.855,84</b>	<b>0,00</b>	<b>3.229,17</b>	<b>63.450,84</b>	<b>61.624,41</b>	<b>0,00</b>	<b>1.826,43</b>	<b>14.634,17</b>	<b>13.231,43</b>	<b>0,00</b>	<b>1.402,74</b>
<b>Secțiunea de funcționare</b>		<b>74.401,71</b>	<b>74.156,24</b>	<b>0,00</b>	<b>245,47</b>	<b>61.834,97</b>	<b>61.595,44</b>	<b>0,00</b>	<b>239,53</b>	<b>12.566,74</b>	<b>12.560,80</b>	<b>0,00</b>	<b>5,94</b>
Cheltuieli curente	01	74.401,71	74.156,24	0,00	245,47	61.834,97	61.595,44	0,00	239,53	12.566,74	12.560,80	0,00	5,94
- cheltuieli de personal	10	42.078,82	42.078,82	0,00	0,00	42.006,14	42.006,14	0,00	0,00	72,68	72,68	0,00	0,00
- bunuri și servicii	20	32.322,89	32.077,42	0,00	245,47	19.828,83	19.589,30	0,00	239,53	12.494,06	12.488,12	0,00	5,94
<b>Secțiunea de dezvoltare</b>		<b>3.683,30</b>	<b>699,60</b>	<b>0,00</b>	<b>2.983,70</b>	<b>1.615,87</b>	<b>28,97</b>	<b>0,00</b>	<b>1.586,90</b>	<b>2.067,43</b>	<b>670,63</b>	<b>0,00</b>	<b>1.396,80</b>
Cheltuieli de capital	70	3.683,30	699,60	0,00	2.983,70	1.615,87	28,97	0,00	1.586,90	2.067,43	670,63	0,00	1.396,80
<i>Spitalul Clinic de Obstetrică și Ginecologie "Elena Doamna" Iași</i>		<b>10.756,00</b>	<b>10.584,00</b>	<b>0,00</b>	<b>172,00</b>	<b>7.921,68</b>	<b>7.778,61</b>	<b>0,00</b>	<b>143,07</b>	<b>2.834,32</b>	<b>2.805,39</b>	<b>0,00</b>	<b>28,93</b>
<b>Secțiunea de funcționare</b>		<b>10.741,00</b>	<b>10.584,00</b>	<b>0,00</b>	<b>157,00</b>	<b>7.906,80</b>	<b>7.778,61</b>	<b>0,00</b>	<b>128,19</b>	<b>2.834,20</b>	<b>2.805,39</b>	<b>0,00</b>	<b>28,81</b>
Cheltuieli curente	01	10.741,00	10.584,00	0,00	157,00	7.906,80	7.778,61	0,00	128,19	2.834,20	2.805,39	0,00	28,81
- cheltuieli de personal	10	6.097,00	6.097,00	0,00	0,00	5.975,22	5.975,22	0,00	0,00	121,78	121,78	0,00	0,00
- bunuri și servicii	20	4.644,00	4.487,00	0,00	157,00	1.931,58	1.803,39	0,00	128,19	2.712,42	2.683,61	0,00	28,81
<b>Secțiunea de dezvoltare</b>		<b>15,00</b>	<b>0,00</b>	<b>0,00</b>	<b>15,00</b>	<b>14,88</b>	<b>0,00</b>	<b>0,00</b>	<b>14,88</b>	<b>0,12</b>	<b>0,00</b>	<b>0,00</b>	<b>0,12</b>
Cheltuieli de capital	70	15,00	0,00	0,00	15,00	14,88	0,00	0,00	14,88	0,12	0,00	0,00	0,12
<i>Spitalul Clinic de Pneumoftiziologie Iași</i>		<b>41.192,92</b>	<b>40.169,28</b>	<b>0,00</b>	<b>1.023,64</b>	<b>30.671,79</b>	<b>30.052,43</b>	<b>0,00</b>	<b>619,36</b>	<b>10.521,13</b>	<b>10.116,85</b>	<b>0,00</b>	<b>404,28</b>
<b>Secțiunea de funcționare</b>		<b>40.154,96</b>	<b>40.146,96</b>	<b>0,00</b>	<b>8,00</b>	<b>30.052,77</b>	<b>30.044,77</b>	<b>0,00</b>	<b>8,00</b>	<b>10.102,19</b>	<b>10.102,19</b>	<b>0,00</b>	<b>0,00</b>
Cheltuieli curente	01	40.154,96	40.146,96	0,00	8,00	30.086,53	30.078,53	0,00	8,00	10.068,43	10.068,43	0,00	0,00
- cheltuieli de personal	10	22.679,09	22.679,09	0,00	0,00	22.625,86	22.625,86	0,00	0,00	53,23	53,23	0,00	0,00
- bunuri și servicii	20	17.475,87	17.467,87	0,00	8,00	7.460,67	7.452,67	0,00	8,00	10.015,20	10.015,20	0,00	0,00
Plăți efectuate în anii precedenți și recuperate în anul curent	85	0,00	0,00	0,00	0,00	-33,76	-33,76	0,00	0,00	33,76	33,76	0,00	0,00
<b>Secțiunea de dezvoltare</b>		<b>1.037,96</b>	<b>22,32</b>	<b>0,00</b>	<b>1.015,64</b>	<b>619,02</b>	<b>7,66</b>	<b>0,00</b>	<b>611,36</b>	<b>418,94</b>	<b>14,66</b>	<b>0,00</b>	<b>404,28</b>
- Proiecte cu finanțare din Fonduri externe nerambursabile (FEN) postaderare	56	245,72	0,00	0,00	245,72	245,72	0,00	0,00	245,72	0,00	0,00	0,00	0,00
Cheltuieli de capital	70	792,24	22,32	0,00	769,92	373,30	7,66	0,00	365,64	418,94	14,66	0,00	404,28
<b>CAP. 67.10 Cultură, recreere și religie</b>	<b>67.10</b>	<b>18.424,40</b>	<b>0,00</b>	<b>1.162,40</b>	<b>17.262,00</b>	<b>17.568,48</b>	<b>0,00</b>	<b>926,03</b>	<b>16.642,45</b>	<b>855,92</b>	<b>0,00</b>	<b>236,37</b>	<b>619,55</b>
<b>Secțiunea de funcționare</b>		<b>18.246,90</b>	<b>0,00</b>	<b>1.122,90</b>	<b>17.124,00</b>	<b>17.426,06</b>	<b>0,00</b>	<b>891,88</b>	<b>16.534,18</b>	<b>820,84</b>	<b>0,00</b>	<b>231,02</b>	<b>589,82</b>
Cheltuieli curente	01	18.250,74	0,00	1.122,90	17.127,84	17.436,51	0,00	891,88	16.544,63	814,23	0,00	231,02	583,21
- cheltuieli de personal	10	13.853,00	0,00	54,00	13.799,00	13.305,39	0,00	25,00	13.280,39	547,61	0,00	29,00	518,61
- bunuri și servicii	20	4.397,74	0,00	1.068,90	3.328,84	4.131,12	0,00	866,88	3.264,24	266,62	0,00	202,02	64,60

Nr. 362

Anul 2011 Luna 12 Ziua 19

## TOTAL (SECȚIUNEA DE FUNCȚIONARE + SECȚIUNEA DE DEZVOLTARE)

mii lei

DENUMIREA INDICATORILOR	Cod indicator	Program actualizat an 2011				Execuție preliminară 31.12.2011				Diferențe			
		TOTAL	Unități finanțate integral din venituri proprii	Unități finanțate din venituri proprii și subvenții		TOTAL	Unități finanțate integral din venituri proprii	Unități finanțate din venituri proprii și subvenții		TOTAL	Unități finanțate integral din venituri proprii	Unități finanțate din venituri proprii și subvenții	
				Venituri proprii	Subvenții			Venituri proprii	Subvenții			Venituri proprii	Subvenții
II	I	2(3+4+5)	3	4	5	6(7+8+9)	7	8	9	10(11-12-13)	11	12	13
Plăți efectuate în anii precedenți și recuperate în anul curent	85	-3.84	0.00	0.00	-3.84	-10.45	0.00	0.00	-10.45	6.61	0.00	0.00	6.61
<b>Secțiunea de dezvoltare</b>		<b>177.50</b>	<b>0.00</b>	<b>39.50</b>	<b>138.00</b>	<b>142.42</b>	<b>0.00</b>	<b>34.15</b>	<b>108.27</b>	<b>35.08</b>	<b>0.00</b>	<b>5.35</b>	<b>29.73</b>
Cheltuieli de capital	70	177.50	0.00	39.50	138.00	142.42	0.00	34.15	108.27	35.08	0.00	5.35	29.73
<i>Biblioteca Județeană "Gh. Asachi" Iași</i>		<b>3.487,00</b>	<b>0,00</b>	<b>47,00</b>	<b>3.440,00</b>	<b>3.444,45</b>	<b>0,00</b>	<b>16,12</b>	<b>3.428,33</b>	<b>42,55</b>	<b>0,00</b>	<b>30,88</b>	<b>11,67</b>
<b>Secțiunea de funcționare</b>		<b>3.487,00</b>	<b>0,00</b>	<b>47,00</b>	<b>3.440,00</b>	<b>3.444,45</b>	<b>0,00</b>	<b>16,12</b>	<b>3.428,33</b>	<b>42,55</b>	<b>0,00</b>	<b>30,88</b>	<b>11,67</b>
Cheltuieli curente	01	3.490,84	0,00	47,00	3.443,84	3.448,29	0,00	16,12	3.432,17	42,55	0,00	30,88	11,67
- cheltuieli de personal	10	2.730,00	0,00	0,00	2.730,00	2.718,33	0,00	0,00	2.718,33	11,67	0,00	0,00	11,67
- bunuri și servicii	20	760,84	0,00	47,00	713,84	729,96	0,00	16,12	713,84	30,88	0,00	30,88	0,00
Plăți efectuate în anii precedenți și recuperate în anul curent	85	-3.84	0,00	0,00	-3.84	-3.84	0,00	0,00	-3.84	0,00	0,00	0,00	0,00
<i>Centrul Județean pt. Conservarea și Promovarea Culturii Tradiționale Iași</i>		<b>387,00</b>	<b>0,00</b>	<b>27,00</b>	<b>360,00</b>	<b>312,66</b>	<b>0,00</b>	<b>20,26</b>	<b>292,40</b>	<b>74,34</b>	<b>0,00</b>	<b>6,74</b>	<b>67,60</b>
<b>Secțiunea de funcționare</b>		<b>387,00</b>	<b>0,00</b>	<b>27,00</b>	<b>360,00</b>	<b>312,66</b>	<b>0,00</b>	<b>20,26</b>	<b>292,40</b>	<b>74,34</b>	<b>0,00</b>	<b>6,74</b>	<b>67,60</b>
Cheltuieli curente	01	387,00	0,00	27,00	360,00	312,66	0,00	20,26	292,40	74,34	0,00	6,74	67,60
- cheltuieli de personal	10	250,00	0,00	0,00	250,00	187,00	0,00	0,00	187,00	63,00	0,00	0,00	63,00
- bunuri și servicii	20	137,00	0,00	27,00	110,00	125,66	0,00	20,26	105,40	11,34	0,00	6,74	4,60
<i>Școala Populară de Arte "Tud Popovici" Iași</i>		<b>905,00</b>	<b>0,00</b>	<b>308,00</b>	<b>597,00</b>	<b>747,00</b>	<b>0,00</b>	<b>150,00</b>	<b>597,00</b>	<b>158,00</b>	<b>0,00</b>	<b>158,00</b>	<b>0,00</b>
<b>Secțiunea de funcționare</b>		<b>905,00</b>	<b>0,00</b>	<b>308,00</b>	<b>597,00</b>	<b>747,00</b>	<b>0,00</b>	<b>150,00</b>	<b>597,00</b>	<b>158,00</b>	<b>0,00</b>	<b>158,00</b>	<b>0,00</b>
Cheltuieli curente	01	905,00	0,00	308,00	597,00	747,00	0,00	150,00	597,00	158,00	0,00	158,00	0,00
- cheltuieli de personal	10	337,00	0,00	0,00	337,00	337,00	0,00	0,00	337,00	0,00	0,00	0,00	0,00
- bunuri și servicii	20	568,00	0,00	308,00	260,00	410,00	0,00	150,00	260,00	158,00	0,00	158,00	0,00
<i>Teatrul "Lucașfalău" Iași</i>		<b>3.722,40</b>	<b>0,00</b>	<b>462,40</b>	<b>3.260,00</b>	<b>3.658,39</b>	<b>0,00</b>	<b>428,00</b>	<b>3.230,39</b>	<b>64,01</b>	<b>0,00</b>	<b>34,40</b>	<b>29,61</b>
<b>Secțiunea de funcționare</b>		<b>3.722,40</b>	<b>0,00</b>	<b>462,40</b>	<b>3.260,00</b>	<b>3.658,39</b>	<b>0,00</b>	<b>428,00</b>	<b>3.230,39</b>	<b>64,01</b>	<b>0,00</b>	<b>34,40</b>	<b>29,61</b>
Cheltuieli curente	01	3.592,40	0,00	455,40	3.137,00	3.558,00	0,00	421,00	3.137,00	34,40	0,00	34,40	0,00
- cheltuieli de personal	10	2.690,00	0,00	53,00	2.637,00	2.662,00	0,00	25,00	2.637,00	28,00	0,00	28,00	0,00
- bunuri și servicii	20	902,40	0,00	402,40	500,00	896,00	0,00	396,00	500,00	6,40	0,00	6,40	0,00
<b>Secțiunea de dezvoltare</b>		<b>130,00</b>	<b>0,00</b>	<b>7,00</b>	<b>123,00</b>	<b>100,39</b>	<b>0,00</b>	<b>7,00</b>	<b>93,39</b>	<b>29,61</b>	<b>0,00</b>	<b>0,00</b>	<b>29,61</b>
Cheltuieli de capital	70	130,00	0,00	7,00	123,00	100,39	0,00	7,00	93,39	29,61	0,00	0,00	29,61
<i>Muzeul Literaturii Române Iași</i>		<b>2.377,00</b>	<b>0,00</b>	<b>122,00</b>	<b>2.255,00</b>	<b>2.152,99</b>	<b>0,00</b>	<b>119,60</b>	<b>2.033,39</b>	<b>224,01</b>	<b>0,00</b>	<b>2,40</b>	<b>221,61</b>
<b>Secțiunea de funcționare</b>		<b>2.377,00</b>	<b>0,00</b>	<b>122,00</b>	<b>2.255,00</b>	<b>2.152,99</b>	<b>0,00</b>	<b>119,60</b>	<b>2.033,39</b>	<b>224,01</b>	<b>0,00</b>	<b>2,40</b>	<b>221,61</b>
Cheltuieli curente	01	2.359,50	0,00	104,50	2.255,00	2.136,89	0,00	103,50	2.033,39	222,61	0,00	1,00	221,61
- cheltuieli de personal	10	1.336,00	0,00	1,00	1.335,00	1.180,00	0,00	0,00	1.180,00	156,00	0,00	1,00	155,00
- bunuri și servicii	20	1.023,50	0,00	103,50	920,00	963,50	0,00	103,50	860,00	60,00	0,00	0,00	60,00
Plăți efectuate în anii precedenți și recuperate în anul curent	85	0,00	0,00	0,00	0,00	-6,61	0,00	0,00	-6,61	6,61	0,00	0,00	6,61
<b>Secțiunea de dezvoltare</b>		<b>17,50</b>	<b>0,00</b>	<b>17,50</b>	<b>0,00</b>	<b>16,10</b>	<b>0,00</b>	<b>16,10</b>	<b>0,00</b>	<b>1,40</b>	<b>0,00</b>	<b>1,40</b>	<b>0,00</b>
Cheltuieli de capital	70	17,50	0,00	17,50	0,00	16,10	0,00	16,10	0,00	1,40	0,00	1,40	0,00
<i>Filarmonica Moldova Iași</i>		<b>7.546,00</b>	<b>0,00</b>	<b>196,00</b>	<b>7.350,00</b>	<b>7.252,99</b>	<b>0,00</b>	<b>192,05</b>	<b>7.060,94</b>	<b>293,01</b>	<b>0,00</b>	<b>3,95</b>	<b>289,06</b>
<b>Secțiunea de funcționare</b>		<b>7.546,00</b>	<b>0,00</b>	<b>196,00</b>	<b>7.350,00</b>	<b>7.252,99</b>	<b>0,00</b>	<b>192,05</b>	<b>7.060,94</b>	<b>293,01</b>	<b>0,00</b>	<b>3,95</b>	<b>289,06</b>
Cheltuieli curente	01	7.516,00	0,00	181,00	7.335,00	7.227,06	0,00	181,00	7.046,06	288,94	0,00	0,00	288,94
- cheltuieli de personal	10	6.510,00	0,00	0,00	6.510,00	6.221,06	0,00	0,00	6.221,06	288,94	0,00	0,00	288,94
- bunuri și servicii	20	1.006,00	0,00	181,00	825,00	1.006,00	0,00	181,00	825,00	0,00	0,00	0,00	0,00
<b>Secțiunea de dezvoltare</b>		<b>30,00</b>	<b>0,00</b>	<b>15,00</b>	<b>15,00</b>	<b>25,93</b>	<b>0,00</b>	<b>11,05</b>	<b>14,88</b>	<b>4,07</b>	<b>0,00</b>	<b>3,95</b>	<b>0,12</b>
Cheltuieli de capital	70	30,00	0,00	15,00	15,00	25,93	0,00	11,05	14,88	4,07	0,00	3,95	0,12
<b>CAP. 68.10 Asigurări și Asistență Socială</b>	<b>68.10</b>	<b>2.227,94</b>	<b>622,00</b>	<b>251,00</b>	<b>1.354,94</b>	<b>2.106,87</b>	<b>615,75</b>	<b>251,00</b>	<b>1.240,12</b>	<b>121,07</b>	<b>6,25</b>	<b>0,00</b>	<b>114,82</b>

Anul 2011, Luna 12, Ziua 19

## TOTAL (SECȚIUNEA DE FUNCȚIONARE + SECȚIUNEA DE DEZVOLTARE)

DENUMIREA INDICATORILOR	Cod indicator	Program actualizat an 2011				Execuție preliminară 31.12.2011				Diferențe			
		TOTAL	Unități finanțate integral din venituri proprii	Unități finanțate din venituri proprii și subvenții		TOTAL	Unități finanțate integral din venituri proprii	Unități finanțate din venituri proprii și subvenții		TOTAL	Unități finanțate integral din venituri proprii	Unități finanțate din venituri proprii și subvenții	
				Venituri proprii	Subvenții			Venituri proprii	Subvenții			Venituri proprii	Subvenții
0	1	2(3+4+5)	3	4	5	6(7+8+9)	7	8	9	10(11+12+13)	11	12	13
<b>Secțiunea de funcționare</b>		<b>2.165,94</b>	<b>560,00</b>	<b>251,00</b>	<b>1.354,94</b>	<b>2.046,95</b>	<b>555,83</b>	<b>251,00</b>	<b>1.240,12</b>	<b>118,99</b>	<b>-4,17</b>	<b>0,00</b>	<b>114,82</b>
Cheltuieli curente	01	2.165,94	560,00	251,00	1.354,94	2.046,95	555,83	251,00	1.240,12	118,99	4,17	0,00	114,82
- cheltuieli de personal	10	864,60	0,00	0,00	864,60	749,78	0,00	0,00	749,78	114,82	0,00	0,00	114,82
- bunuri și servicii	20	1.290,34	549,00	251,00	490,34	1.289,22	547,88	251,00	490,34	1,12	1,12	0,00	0,00
- asistența socială	57	11,00	11,00	0,00	0,00	7,95	7,95	0,00	0,00	3,05	3,05	0,00	0,00
<b>Secțiunea de dezvoltare</b>		<b>62,00</b>	<b>62,00</b>	<b>0,00</b>	<b>0,00</b>	<b>59,92</b>	<b>59,92</b>	<b>0,00</b>	<b>0,00</b>	<b>2,08</b>	<b>2,08</b>	<b>0,00</b>	<b>0,00</b>
Cheltuieli de capital	70	62,00	62,00	0,00	0,00	59,92	59,92	0,00	0,00	2,08	2,08	0,00	0,00
<b>Unitatea medico-socială Raducaneni</b>		<b>591,90</b>	<b>0,00</b>	<b>96,00</b>	<b>495,90</b>	<b>586,17</b>	<b>0,00</b>	<b>96,00</b>	<b>490,17</b>	<b>5,73</b>	<b>0,00</b>	<b>0,00</b>	<b>5,73</b>
<b>Secțiunea de funcționare</b>		<b>591,90</b>	<b>0,00</b>	<b>96,00</b>	<b>495,90</b>	<b>586,17</b>	<b>0,00</b>	<b>96,00</b>	<b>490,17</b>	<b>5,73</b>	<b>0,00</b>	<b>0,00</b>	<b>5,73</b>
Cheltuieli curente	01	591,90	0,00	96,00	495,90	586,17	0,00	96,00	490,17	5,73	0,00	0,00	5,73
- cheltuieli de personal	10	333,60	0,00	0,00	333,60	327,87	0,00	0,00	327,87	5,73	0,00	0,00	5,73
- bunuri și servicii	20	258,30	0,00	96,00	162,30	258,30	0,00	96,00	162,30	0,00	0,00	0,00	0,00
<b>Unitatea medico-socială Bivolari</b>		<b>1.014,04</b>	<b>0,00</b>	<b>155,00</b>	<b>859,04</b>	<b>904,95</b>	<b>0,00</b>	<b>155,00</b>	<b>749,95</b>	<b>109,09</b>	<b>0,00</b>	<b>0,00</b>	<b>109,09</b>
<b>Secțiunea de funcționare</b>		<b>1.014,04</b>	<b>0,00</b>	<b>155,00</b>	<b>859,04</b>	<b>904,95</b>	<b>0,00</b>	<b>155,00</b>	<b>749,95</b>	<b>109,09</b>	<b>0,00</b>	<b>0,00</b>	<b>109,09</b>
Cheltuieli curente	01	1.014,04	0,00	155,00	859,04	904,95	0,00	155,00	749,95	109,09	0,00	0,00	109,09
- cheltuieli de personal	10	531,00	0,00	0,00	531,00	421,91	0,00	0,00	421,91	109,09	0,00	0,00	109,09
- bunuri și servicii	20	483,04	0,00	155,00	328,04	483,04	0,00	155,00	328,04	0,00	0,00	0,00	0,00
<b>Direcția Generală de Asistență Socială și Protecția Copilului Iași, din care:</b>		<b>622,00</b>	<b>622,00</b>	<b>0,00</b>	<b>0,00</b>	<b>615,75</b>	<b>615,75</b>	<b>0,00</b>	<b>0,00</b>	<b>6,25</b>	<b>6,25</b>	<b>0,00</b>	<b>0,00</b>
c) - asistență acordată persoanelor în vârstă		502,00	502,00	0,00	0,00	501,96	501,96	0,00	0,00	0,04	0,04	0,00	0,00
d) - alte cheltuieli în domeniul asigurărilor și asistenței sociale		120,00	120,00	0,00	0,00	113,79	113,79	0,00	0,00	6,21	6,21	0,00	0,00
<b>Secțiunea de funcționare</b>		<b>560,00</b>	<b>560,00</b>	<b>0,00</b>	<b>0,00</b>	<b>555,83</b>	<b>555,83</b>	<b>0,00</b>	<b>0,00</b>	<b>4,17</b>	<b>4,17</b>	<b>0,00</b>	<b>0,00</b>
Cheltuieli curente	01	560,00	560,00	0,00	0,00	555,83	555,83	0,00	0,00	4,17	4,17	0,00	0,00
- bunuri și servicii	20	549,00	549,00	0,00	0,00	547,88	547,88	0,00	0,00	1,12	1,12	0,00	0,00
c) - asistență acordată persoanelor în vârstă		502,00	502,00	0,00	0,00	501,96	501,96	0,00	0,00	0,04	0,04	0,00	0,00
d) - alte cheltuieli în domeniul asigurărilor și asistenței sociale		47,00	47,00	0,00	0,00	45,92	45,92	0,00	0,00	1,08	1,08	0,00	0,00
- asistența socială	57	11,00	11,00	0,00	0,00	7,95	7,95	0,00	0,00	3,05	3,05	0,00	0,00
d) - alte cheltuieli în domeniul asigurărilor și asistenței sociale		11,00	11,00	0,00	0,00	7,95	7,95	0,00	0,00	3,05	3,05	0,00	0,00
<b>Secțiunea de dezvoltare</b>		<b>62,00</b>	<b>62,00</b>	<b>0,00</b>	<b>0,00</b>	<b>59,92</b>	<b>59,92</b>	<b>0,00</b>	<b>0,00</b>	<b>2,08</b>	<b>2,08</b>	<b>0,00</b>	<b>0,00</b>
Cheltuieli de capital	70	62,00	62,00	0,00	0,00	59,92	59,92	0,00	0,00	2,08	2,08	0,00	0,00
d) - alte cheltuieli în domeniul asigurărilor și asistenței sociale		62,00	62,00	0,00	0,00	59,92	59,92	0,00	0,00	2,08	2,08	0,00	0,00
<b>79.10 Partea a V-a Acțiuni economice</b>	<b>79.10</b>	<b>21.585,67</b>	<b>1.345,00</b>	<b>656,00</b>	<b>19.584,67</b>	<b>18.984,51</b>	<b>540,00</b>	<b>276,41</b>	<b>18.168,10</b>	<b>2.601,16</b>	<b>805,00</b>	<b>379,59</b>	<b>1.416,57</b>
<b>Secțiunea de funcționare</b>		<b>18.099,00</b>	<b>1.345,00</b>	<b>656,00</b>	<b>16.098,00</b>	<b>15.634,51</b>	<b>540,00</b>	<b>276,41</b>	<b>14.818,10</b>	<b>2.464,49</b>	<b>805,00</b>	<b>379,59</b>	<b>1.279,90</b>
Cheltuieli curente	01	18.099,00	1.345,00	656,00	16.098,00	15.640,72	540,00	276,41	14.824,31	2.458,28	805,00	379,59	1.273,69
- cheltuieli de personal	10	1.930,00	0,00	272,00	1.658,00	1.184,82	0,00	0,51	1.184,31	745,18	0,00	271,49	473,69
- bunuri și servicii	20	16.169,00	1.345,00	384,00	14.440,00	14.455,90	540,00	275,90	13.640,00	1.713,10	805,00	108,10	800,00
Plăți efectuate în anii precedenți și recuperate în anul curent	85	0,00	0,00	0,00	0,00	-6,21	0,00	0,00	-6,21	6,21	0,00	0,00	6,21
<b>Secțiunea de dezvoltare</b>		<b>3.486,67</b>	<b>0,00</b>	<b>0,00</b>	<b>3.486,67</b>	<b>3.350,00</b>	<b>0,00</b>	<b>0,00</b>	<b>3.350,00</b>	<b>136,67</b>	<b>0,00</b>	<b>0,00</b>	<b>136,67</b>
Cheltuieli de capital	70	3.486,67	0,00	0,00	3.486,67	3.350,00	0,00	0,00	3.350,00	136,67	0,00	0,00	136,67

ANEXA LA HOTĂRÂREA  
Nr. 362  
Anul 2011 Luna 12 Ziua 19

## TOTAL (SECȚIUNEA DE FUNCȚIONARE + SECȚIUNEA DE DEZVOLTARE)

DENUMIREA INDICATORILOR	Cod indicator	Program actualizat an 2011				Execuție preliminară 31.12.2011				Diferențe			
		TOTAL	Unități finanțate integral din venituri proprii	Unități finanțate din venituri proprii și subvenții		TOTAL	Unități finanțate integral din venituri proprii	Unități finanțate din venituri proprii și subvenții		TOTAL	Unități finanțate integral din venituri proprii	Unități finanțate din venituri proprii și subvenții	
				Venituri proprii	Subvenții			Venituri proprii	Subvenții			Venituri proprii	Subvenții
a	1	2(3+4+5)	3	4	5	6(7+8+9)	7	8	9	10(11+12+13)	11	12	13
<b>Cap. 83.10 Agricultură, silvicultură, piscicultură și vanatoare</b>	<b>83.10</b>	<b>1.024,00</b>	<b>0,00</b>	<b>120,00</b>	<b>904,00</b>	<b>926,00</b>	<b>0,00</b>	<b>101,69</b>	<b>824,31</b>	<b>98,00</b>	<b>0,00</b>	<b>18,31</b>	<b>79,69</b>
<b>Secțiunea de funcționare</b>		<b>1.024,00</b>	<b>0,00</b>	<b>120,00</b>	<b>904,00</b>	<b>926,00</b>	<b>0,00</b>	<b>101,69</b>	<b>824,31</b>	<b>98,00</b>	<b>0,00</b>	<b>18,31</b>	<b>79,69</b>
Cheltuieli curente	01	1.024,00	0,00	120,00	904,00	926,00	0,00	101,69	824,31	98,00	0,00	18,31	79,69
- cheltuieli de personal	10	788,00	0,00	4,00	784,00	704,82	0,00	0,51	704,31	83,18	0,00	14,82	0,00
- bunuri și servicii	20	236,00	0,00	116,00	120,00	221,18	0,00	101,18	120,00	14,82	0,00	3,49	79,69
<b>Camera Agricolă</b>		<b>1.024,00</b>	<b>0,00</b>	<b>120,00</b>	<b>904,00</b>	<b>926,00</b>	<b>0,00</b>	<b>101,69</b>	<b>824,31</b>	<b>98,00</b>	<b>0,00</b>	<b>18,31</b>	<b>79,69</b>
<b>Secțiunea de funcționare</b>		<b>1.024,00</b>	<b>0,00</b>	<b>120,00</b>	<b>904,00</b>	<b>926,00</b>	<b>0,00</b>	<b>101,69</b>	<b>824,31</b>	<b>98,00</b>	<b>0,00</b>	<b>18,31</b>	<b>79,69</b>
Cheltuieli curente	01	1.024,00	0,00	120,00	904,00	926,00	0,00	101,69	824,31	98,00	0,00	18,31	79,69
- cheltuieli de personal	10	788,00	0,00	4,00	784,00	704,82	0,00	0,51	704,31	83,18	0,00	3,49	79,69
- bunuri și servicii	20	236,00	0,00	116,00	120,00	221,18	0,00	101,18	120,00	14,82	0,00	14,82	0,00
<b>Cap. 84.10 Transporturi</b>	<b>84.10</b>	<b>19.216,67</b>	<b>0,00</b>	<b>536,00</b>	<b>18.680,67</b>	<b>17.518,51</b>	<b>0,00</b>	<b>174,72</b>	<b>17.343,79</b>	<b>1.698,16</b>	<b>0,00</b>	<b>361,28</b>	<b>1.336,88</b>
<b>Secțiunea de funcționare</b>		<b>15.730,00</b>	<b>0,00</b>	<b>536,00</b>	<b>15.194,00</b>	<b>14.168,51</b>	<b>0,00</b>	<b>174,72</b>	<b>13.993,79</b>	<b>1.561,49</b>	<b>0,00</b>	<b>361,28</b>	<b>1.200,21</b>
Cheltuieli curente	01	15.730,00	0,00	536,00	15.194,00	14.174,72	0,00	174,72	14.000,00	1.555,28	0,00	361,28	1.194,00
- cheltuieli de personal	10	1.142,00	0,00	268,00	874,00	480,00	0,00	0,00	480,00	662,00	0,00	268,00	394,00
- bunuri și servicii	20	14.588,00	0,00	268,00	14.320,00	13.694,72	0,00	174,72	13.520,00	893,28	0,00	93,28	800,00
Plăți efectuate în anii precedenți și recuperate în anul curent	85	0,00	0,00	0,00	0,00	-6,21	0,00	0,00	-6,21	6,21	0,00	0,00	6,21
<b>Secțiunea de dezvoltare</b>		<b>3.486,67</b>	<b>0,00</b>	<b>0,00</b>	<b>3.486,67</b>	<b>3.350,00</b>	<b>0,00</b>	<b>0,00</b>	<b>3.350,00</b>	<b>136,67</b>	<b>0,00</b>	<b>0,00</b>	<b>136,67</b>
Cheltuieli de capital	70	3.486,67	0,00	0,00	3.486,67	3.350,00	0,00	0,00	3.350,00	136,67	0,00	0,00	136,67
<b>Direcția Județeană de Administrare a Drumurilor și Podurilor Iași</b>		<b>19.216,67</b>	<b>0,00</b>	<b>536,00</b>	<b>18.680,67</b>	<b>17.518,51</b>	<b>0,00</b>	<b>174,72</b>	<b>17.343,79</b>	<b>1.698,16</b>	<b>0,00</b>	<b>361,28</b>	<b>1.336,88</b>
<b>Secțiunea de funcționare</b>		<b>15.730,00</b>	<b>0,00</b>	<b>536,00</b>	<b>15.194,00</b>	<b>14.168,51</b>	<b>0,00</b>	<b>174,72</b>	<b>13.993,79</b>	<b>1.561,49</b>	<b>0,00</b>	<b>361,28</b>	<b>1.200,21</b>
Cheltuieli curente	01	15.730,00	0,00	536,00	15.194,00	14.168,51	0,00	174,72	14.000,00	1.561,49	0,00	361,28	1.194,00
- cheltuieli de personal	10	1.142,00	0,00	268,00	874,00	480,00	0,00	0,00	480,00	662,00	0,00	268,00	394,00
- bunuri și servicii	20	14.588,00	0,00	268,00	14.320,00	13.694,72	0,00	174,72	13.520,00	893,28	0,00	93,28	800,00
Plăți efectuate în anii precedenți și recuperate în anul curent	85	0,00	0,00	0,00	0,00	-6,21	0,00	0,00	-6,21	6,21	0,00	0,00	6,21
<b>Secțiunea de dezvoltare</b>		<b>3.486,67</b>	<b>0,00</b>	<b>0,00</b>	<b>3.486,67</b>	<b>3.350,00</b>	<b>0,00</b>	<b>0,00</b>	<b>3.350,00</b>	<b>136,67</b>	<b>0,00</b>	<b>0,00</b>	<b>136,67</b>
Cheltuieli de capital	70	3.486,67	0,00	0,00	3.486,67	3.350,00	0,00	0,00	3.350,00	136,67	0,00	0,00	136,67
<b>Cap. 87.10 Alte activități economice</b>	<b>87.10</b>	<b>1.345,00</b>	<b>1.345,00</b>	<b>0,00</b>	<b>0,00</b>	<b>540,00</b>	<b>540,00</b>	<b>0,00</b>	<b>0,00</b>	<b>805,00</b>	<b>805,00</b>	<b>0,00</b>	<b>0,00</b>
<b>Secțiunea de funcționare</b>		<b>1.345,00</b>	<b>1.345,00</b>	<b>0,00</b>	<b>0,00</b>	<b>540,00</b>	<b>540,00</b>	<b>0,00</b>	<b>0,00</b>	<b>805,00</b>	<b>805,00</b>	<b>0,00</b>	<b>0,00</b>
Cheltuieli curente	01	1.345,00	1.345,00	0,00	0,00	540,00	540,00	0,00	0,00	805,00	805,00	0,00	0,00
- bunuri și servicii	20	1.345,00	1.345,00	0,00	0,00	540,00	540,00	0,00	0,00	805,00	805,00	0,00	0,00
<b>Consiliul Județean Iași</b>		<b>1.345,00</b>	<b>1.345,00</b>	<b>0,00</b>	<b>0,00</b>	<b>540,00</b>	<b>540,00</b>	<b>0,00</b>	<b>0,00</b>	<b>805,00</b>	<b>805,00</b>	<b>0,00</b>	<b>0,00</b>
<b>Secțiunea de funcționare</b>		<b>1.345,00</b>	<b>1.345,00</b>	<b>0,00</b>	<b>0,00</b>	<b>540,00</b>	<b>540,00</b>	<b>0,00</b>	<b>0,00</b>	<b>805,00</b>	<b>805,00</b>	<b>0,00</b>	<b>0,00</b>
Cheltuieli curente	01	1.345,00	1.345,00	0,00	0,00	540,00	540,00	0,00	0,00	805,00	805,00	0,00	0,00
- bunuri și servicii	20	1.345,00	1.345,00	0,00	0,00	540,00	540,00	0,00	0,00	805,00	805,00	0,00	0,00
<b>TOTAL CHELTUIELI</b>		<b>283.408,04</b>	<b>229.921,35</b>	<b>2.069,40</b>	<b>51.417,29</b>	<b>244.416,59</b>	<b>197.308,71</b>	<b>1.453,44</b>	<b>45.654,44</b>	<b>38.991,45</b>	<b>32.612,64</b>	<b>615,96</b>	<b>5.762,85</b>
<b>Secțiunea de funcționare</b>		<b>268.255,40</b>	<b>228.429,63</b>	<b>2.029,90</b>	<b>37.795,87</b>	<b>232.386,24</b>	<b>196.546,47</b>	<b>1.419,29</b>	<b>34.420,48</b>	<b>35.869,16</b>	<b>31.883,16</b>	<b>610,61</b>	<b>3.375,39</b>
Cheltuieli curente	01	268.259,24	228.429,63	2.029,90	37.799,71	232.473,06	196.616,63	1.419,29	34.437,14	35.786,18	31.813,00	610,61	3.362,57
- cheltuieli de personal	10	146.004,37	127.696,67	326,00	17.981,70	142.831,12	126.568,83	25,51	16.236,78	3.173,25	1.127,84	300,49	1.744,92
- bunuri și servicii	20	122.237,87	100.715,96	1.703,90	19.818,01	89.630,12	70.035,98	1.393,78	18.200,36	32.607,75	30.679,98	310,12	1.617,65
- dobânzi	30	6,00	6,00	0,00	0,00	3,87	3,87	0,00	0,00	2,13	2,13	0,00	0,00
- asistența socială	57	11,00	11,00	0,00	0,00	7,95	7,95	0,00	0,00	3,05	3,05	0,00	0,00
Plăți efectuate în anii precedenți și recuperate în anul curent	85	-3,84	0,00	0,00	-3,84	-86,82	-70,16	0,00	-16,66	82,98	70,16	0,00	12,82


Anul 2011, Luna 12, Ziua 19

TOTAL (SECȚIUNEA DE FUNCȚIONARE + SECȚIUNEA DE DEZVOLTARE)

DENUMIREA INDICATORILOR	Cod indicator	Program actualizat an 2011				Execuție preliminară 31.12.2011				Diferențe			
		TOTAL	Unități finanțate integral din venituri proprii	Unități finanțate din venituri proprii și subvenții		TOTAL	Unități finanțate integral din venituri proprii	Unități finanțate din venituri proprii și subvenții		TOTAL	Unități finanțate integral din venituri proprii	Unități finanțate din venituri proprii și subvenții	
				Venituri proprii	Subvenții			Venituri proprii	Subvenții			Venituri proprii	Subvenții
0	1	2(3+4+5)	3	4	5	6(7+8+9)	7	8	9	10(11+12+13)	11	12	13
<b>Secțiunea de dezvoltare</b>		<b>15.152,64</b>	<b>1.491,72</b>	<b>39,50</b>	<b>13.621,42</b>	<b>12.030,35</b>	<b>762,24</b>	<b>34,15</b>	<b>11.233,96</b>	<b>3.122,29</b>	<b>729,48</b>	<b>5,35</b>	<b>2.387,46</b>
- Alte transferuri	55	15,00	15,00	0,00	0,00	13,57	13,57	0,00	0,00	1,43	1,43	0,00	0,00
- Proiecte cu finanțare din Fonduri externe nerambursabile (FEN) postaderare	56	245,72	0,00	0,00	245,72	245,72	0,00	0,00	245,72	0,00	0,00	0,00	0,00
Cheltuieli de capital	70	14.891,92	1.476,72	39,50	13.375,70	11.771,06	748,67	34,15	10.988,24	3.120,86	728,05	5,35	2.387,46

ORDONATOR PRINCIPAL DE CREDITE,  
PRESEDINTE,

Dr. Constantin SIMIRAD



Răspund în privința realității, regularității și legalității  
ȘEF SERVICIU BUGET,  
cc. Elena ARVINTE

*Arvint*

JUDEȚUL IAȘI  
CONSILIUL DE DEȚEAN IAȘI  
Anexă la Hotărârea  
Nr. 362  
Anul 2011 Luna 12 Ziua 19

Îmi asum responsabilitatea pentru fundamentarea, corectitudinea, legalitatea întocmirii acestui înscris oficial.  
Consilier Amalia Ivan

*Amalia Ivan*

**EXECUȚIA PRELIMINATĂ**  
 a bugetului centralizat a instituțiilor publice și activităților finanțate integral sau parțial din venituri proprii,  
 detaliată la cheltuieli pe părți, capitole, unități și titluri,  
 la data de 31.12.2011

Anexă la Hotărârea  
 Nr. 362  
 Anul 2011 Luna 12 Ziua 19

mii lei													
SECȚIUNEA DE FUNCȚIONARE													
DENUMIREA INDICATORILOR	Cod indicator	Program actualizat an 2011				Execuție preliminară 31.12.2011				Diferențe			
		TOTAL	Unități finanțate integral din venituri proprii	Unități finanțate din venituri proprii și subvenții		TOTAL	Unități finanțate integral din venituri proprii	Unități finanțate din venituri proprii și subvenții		TOTAL	Unități finanțate integral din venituri proprii	Unități finanțate din venituri proprii și subvenții	
				Venituri proprii	Subvenții			Venituri proprii	Subvenții			Venituri proprii	Subvenții
0	1	2(3+4+5)	3	4	5	6(7+8+9)	7	8	9	10(11+12+13)	11	12	13
<b>50.10 Partea I-a Servicii Publice Generale</b>	<b>50.10</b>	<b>1.179,00</b>	<b>0,00</b>	<b>0,00</b>	<b>1.179,00</b>	<b>606,00</b>	<b>0,00</b>	<b>0,00</b>	<b>606,00</b>	573,00	0,00	0,00	573,00
Cheltuieli curente	01	1.179,00	0,00	0,00	1.179,00	606,00	0,00	0,00	606,00	573,00	0,00	0,00	573,00
- cheltuieli de personal	10	1.059,00	0,00	0,00	1.059,00	492,00	0,00	0,00	492,00	567,00	0,00	0,00	567,00
- bunuri și servicii	20	120,00	0,00	0,00	120,00	114,00	0,00	0,00	114,00	6,00	0,00	0,00	6,00
<b>CAP. 54.10 Alte servicii publice generale</b>	<b>54.10</b>	<b>1.179,00</b>	<b>0,00</b>	<b>0,00</b>	<b>1.179,00</b>	<b>606,00</b>	<b>0,00</b>	<b>0,00</b>	<b>606,00</b>	573,00	0,00	0,00	573,00
Cheltuieli curente	01	1.179,00	0,00	0,00	1.179,00	606,00	0,00	0,00	606,00	573,00	0,00	0,00	573,00
- cheltuieli de personal	10	1.059,00	0,00	0,00	1.059,00	492,00	0,00	0,00	492,00	567,00	0,00	0,00	567,00
- bunuri și servicii	20	120,00	0,00	0,00	120,00	114,00	0,00	0,00	114,00	6,00	0,00	0,00	6,00
<b>Direcția Județeană de Evidență a Persoanelor Iași</b>		<b>1.179,00</b>	<b>0,00</b>	<b>0,00</b>	<b>1.179,00</b>	<b>606,00</b>	<b>0,00</b>	<b>0,00</b>	<b>606,00</b>	573,00	0,00	0,00	573,00
Cheltuieli curente	01	1.179,00	0,00	0,00	1.179,00	606,00	0,00	0,00	606,00	573,00	0,00	0,00	573,00
- cheltuieli de personal	10	1.059,00	0,00	0,00	1.059,00	492,00	0,00	0,00	492,00	567,00	0,00	0,00	567,00
- bunuri și servicii	20	120,00	0,00	0,00	120,00	114,00	0,00	0,00	114,00	6,00	0,00	0,00	6,00
<b>59.10 Partea a II-a Apărare, ordine publică și siguranță națională</b>	<b>59.10</b>	<b>3.363,50</b>	<b>3.363,50</b>	<b>0,00</b>	<b>0,00</b>	<b>2.835,37</b>	<b>2.835,37</b>	<b>0,00</b>	<b>0,00</b>	528,13	528,13	0,00	0,00
Cheltuieli curente	01	3.363,50	3.363,50	0,00	0,00	2.835,37	2.835,37	0,00	0,00	528,13	528,13	0,00	0,00
- cheltuieli de personal	10	2.835,00	2.835,00	0,00	0,00	2.512,00	2.512,00	0,00	0,00	323,00	323,00	0,00	0,00
- bunuri și servicii	20	522,50	522,50	0,00	0,00	319,50	319,50	0,00	0,00	203,00	203,00	0,00	0,00
- dobânzi	30	6,00	6,00	0,00	0,00	3,87	3,87	0,00	0,00	2,13	2,13	0,00	0,00
<b>Cap. 61.10 Ordine publică și siguranță națională</b>	<b>61.10</b>	<b>3.363,50</b>	<b>3.363,50</b>	<b>0,00</b>	<b>0,00</b>	<b>2.835,37</b>	<b>2.835,37</b>	<b>0,00</b>	<b>0,00</b>	528,13	528,13	0,00	0,00
Cheltuieli curente	01	3.363,50	3.363,50	0,00	0,00	2.835,37	2.835,37	0,00	0,00	528,13	528,13	0,00	0,00
- cheltuieli de personal	10	2.835,00	2.835,00	0,00	0,00	2.512,00	2.512,00	0,00	0,00	323,00	323,00	0,00	0,00
- bunuri și servicii	20	522,50	522,50	0,00	0,00	319,50	319,50	0,00	0,00	203,00	203,00	0,00	0,00
- dobânzi	30	6,00	6,00	0,00	0,00	3,87	3,87	0,00	0,00	2,13	2,13	0,00	0,00
<b>Direcția Județeană de Pază și Ordine Iași</b>		<b>3.363,50</b>	<b>3.363,50</b>	<b>0,00</b>	<b>0,00</b>	<b>2.835,37</b>	<b>2.835,37</b>	<b>0,00</b>	<b>0,00</b>	528,13	528,13	0,00	0,00
Cheltuieli curente	01	3.363,50	3.363,50	0,00	0,00	2.835,37	2.835,37	0,00	0,00	528,13	528,13	0,00	0,00
- cheltuieli de personal	10	2.835,00	2.835,00	0,00	0,00	2.512,00	2.512,00	0,00	0,00	323,00	323,00	0,00	0,00
- bunuri și servicii	20	522,50	522,50	0,00	0,00	319,50	319,50	0,00	0,00	203,00	203,00	0,00	0,00
- dobânzi	30	6,00	6,00	0,00	0,00	3,87	3,87	0,00	0,00	2,13	2,13	0,00	0,00
<b>63.10 Partea a III-a Cheltuieli social - culturale</b>	<b>63.10</b>	<b>245.613,90</b>	<b>223.721,13</b>	<b>1.373,90</b>	<b>20.518,87</b>	<b>213.310,36</b>	<b>193.171,10</b>	<b>1.142,88</b>	<b>18.996,38</b>	32.303,54	30.550,03	231,02	1.522,49

## SECȚIUNEA DE FUNCȚIONARE

DENUMIREA INDICATORILOR	Cod indicator	Program actualizat an 2011				Execuție preliminară 31.12.2011				Diferențe			
		TOTAL	Unități finanțate integral din venituri proprii	Unități finanțate din venituri proprii și subvenții		TOTAL	Unități finanțate integral din venituri proprii	Unități finanțate din venituri proprii și subvenții		TOTAL	Unități finanțate integral din venituri proprii	Unități finanțate din venituri proprii și subvenții	
				Venituri proprii	Subvenții			Venituri proprii	Subvenții			Venituri proprii	Subvenții
0	1	2(3-4+5)	3	4	5	6(7-8-9)	7	8	9	10(11-12-13)	11	12	13
Cheltuieli curente	01	245.617,74	223.721,13	1.373,90	20.522,71	213.390,97	193.241,26	1.142,88	19.006,83	32.226,77	30.479,87	231,02	1.515,88
- cheltuieli de personal	10	140.180,37	124.861,67	54,00	15.264,70	138.642,30	124.056,83	25,00	14.560,47	1.538,07	804,84	29,00	704,23
- bunuri și servicii	20	105.426,37	98.848,46	1.319,90	5.258,01	74.740,72	69.176,48	1.117,88	4.446,36	30.685,65	29.671,98	202,02	811,65
- asistenta sociala	57	11,00	11,00	0,00	0,00	7,95	7,95	0,00	0,00	3,05	3,05	0,00	0,00
Plăți efectuate în anii precedenți și recuperate în anul curent	85	-3,84	0,00	0,00	-3,84	-10,45	0,00	0,00	-10,45	6,61	0,00	0,00	6,61
<b>CAP. 65.10 Invățământ</b>	<b>65.10</b>	<b>145,50</b>	<b>145,50</b>	<b>0,00</b>	<b>0,00</b>	<b>122,90</b>	<b>122,90</b>	<b>0,00</b>	<b>0,00</b>	<b>22,60</b>	<b>22,60</b>	<b>0,00</b>	<b>0,00</b>
Cheltuieli curente	01	145,50	145,50	0,00	0,00	122,90	122,90	0,00	0,00	22,60	22,60	0,00	0,00
- cheltuieli de personal	10	12,00	12,00	0,00	0,00	9,90	9,90	0,00	0,00	2,10	2,10	0,00	0,00
- bunuri și servicii	20	133,50	133,50	0,00	0,00	113,00	113,00	0,00	0,00	20,50	20,50	0,00	0,00
<i>Liceul "Moldova" pentru deficienți de vedere Târgu Frumos</i>		<b>2,00</b>	<b>2,00</b>	<b>0,00</b>	<b>0,00</b>	<b>0,50</b>	<b>0,50</b>	<b>0,00</b>	<b>0,00</b>	<b>1,50</b>	<b>1,50</b>	<b>0,00</b>	<b>0,00</b>
Cheltuieli curente	01	2,00	2,00	0,00	0,00	0,50	0,50	0,00	0,00	1,50	1,50	0,00	0,00
- bunuri și servicii	20	2,00	2,00	0,00	0,00	0,50	0,50	0,00	0,00	1,50	1,50	0,00	0,00
<i>Grup Școlar "Ion Holban" - Iași</i>		<b>29,00</b>	<b>29,00</b>	<b>0,00</b>	<b>0,00</b>	<b>21,90</b>	<b>21,90</b>	<b>0,00</b>	<b>0,00</b>	<b>7,10</b>	<b>7,10</b>	<b>0,00</b>	<b>0,00</b>
Cheltuieli curente	01	29,00	29,00	0,00	0,00	21,90	21,90	0,00	0,00	7,10	7,10	0,00	0,00
- cheltuieli de personal	10	12,00	12,00	0,00	0,00	9,90	9,90	0,00	0,00	2,10	2,10	0,00	0,00
- bunuri și servicii	20	17,00	17,00	0,00	0,00	12,00	12,00	0,00	0,00	5,00	5,00	0,00	0,00
<i>Grup Școlar Nr.1 - V. Pavelcu Iași (pt.elevi cu deficiențe de auz)</i>		<b>61,00</b>	<b>61,00</b>	<b>0,00</b>	<b>0,00</b>	<b>61,00</b>	<b>61,00</b>	<b>0,00</b>	<b>0,00</b>	<b>0,00</b>	<b>0,00</b>	<b>0,00</b>	<b>0,00</b>
Cheltuieli curente	01	61,00	61,00	0,00	0,00	61,00	61,00	0,00	0,00	0,00	0,00	0,00	0,00
- bunuri și servicii	20	61,00	61,00	0,00	0,00	61,00	61,00	0,00	0,00	0,00	0,00	0,00	0,00
<i>Școala de arte și meserii specială "Trinitas" Târgu Frumos</i>		<b>29,00</b>	<b>29,00</b>	<b>0,00</b>	<b>0,00</b>	<b>15,00</b>	<b>15,00</b>	<b>0,00</b>	<b>0,00</b>	<b>14,00</b>	<b>14,00</b>	<b>0,00</b>	<b>0,00</b>
Cheltuieli curente	01	29,00	29,00	0,00	0,00	15,00	15,00	0,00	0,00	14,00	14,00	0,00	0,00
- bunuri și servicii	20	29,00	29,00	0,00	0,00	15,00	15,00	0,00	0,00	14,00	14,00	0,00	0,00
<i>Școala Specială C.Păunescu Iași</i>		<b>24,50</b>	<b>24,50</b>	<b>0,00</b>	<b>0,00</b>	<b>24,50</b>	<b>24,50</b>	<b>0,00</b>	<b>0,00</b>	<b>0,00</b>	<b>0,00</b>	<b>0,00</b>	<b>0,00</b>
Cheltuieli curente	01	24,50	24,50	0,00	0,00	24,50	24,50	0,00	0,00	0,00	0,00	0,00	0,00
- bunuri și servicii	20	24,50	24,50	0,00	0,00	24,50	24,50	0,00	0,00	0,00	0,00	0,00	0,00
<b>CAP. 66.10 Sănătate</b>	<b>66.10</b>	<b>225.055,56</b>	<b>223.015,63</b>	<b>0,00</b>	<b>2.039,93</b>	<b>193.714,45</b>	<b>192.492,37</b>	<b>0,00</b>	<b>1.222,08</b>	<b>31.341,11</b>	<b>30.523,26</b>	<b>0,00</b>	<b>817,85</b>
Cheltuieli curente	01	225.055,56	223.015,63	0,00	2.039,93	193.784,61	192.562,53	0,00	1.222,08	31.270,95	30.453,10	0,00	817,85
- cheltuieli de personal	10	125.450,77	124.849,67	0,00	601,10	124.577,23	124.046,93	0,00	530,30	873,54	802,74	0,00	70,80
- bunuri și servicii	20	99.604,79	98.165,96	0,00	1.438,83	69.207,38	68.515,60	0,00	691,78	30.397,41	29.650,36	0,00	747,05
Plăți efectuate în anii precedenți și recuperate în anul curent	85	0,00	0,00	0,00	0,00	-70,16	-70,16	0,00	0,00	70,16	70,16	0,00	0,00
<b>Unitatea medico-socială Răducaneni</b>		<b>305,10</b>	<b>0,00</b>	<b>0,00</b>	<b>305,10</b>	<b>259,01</b>	<b>0,00</b>	<b>0,00</b>	<b>259,01</b>	<b>46,09</b>	<b>0,00</b>	<b>0,00</b>	<b>46,09</b>
Cheltuieli curente	01	305,10	0,00	0,00	305,10	259,01	0,00	0,00	259,01	46,09	0,00	0,00	46,09
- cheltuieli de personal	10	277,10	0,00	0,00	277,10	231,01	0,00	0,00	231,01	46,09	0,00	0,00	46,09
- bunuri și servicii	20	28,00	0,00	0,00	28,00	28,00	0,00	0,00	28,00	0,00	0,00	0,00	0,00
<b>Unitatea medico-socială Bișolari</b>		<b>376,00</b>	<b>0,00</b>	<b>0,00</b>	<b>376,00</b>	<b>351,29</b>	<b>0,00</b>	<b>0,00</b>	<b>351,29</b>	<b>24,71</b>	<b>0,00</b>	<b>0,00</b>	<b>24,71</b>
Cheltuieli curente	01	376,00	0,00	0,00	376,00	351,29	0,00	0,00	351,29	24,71	0,00	0,00	24,71

Anul 2011 Luna 12 Ziua 19

## SECȚIUNEA DE FUNCȚIONARE

JUDEȚUL IAȘI CONSILIUL JUDEȚEAN IAȘI Anexă la Hotărârea DENUMIREA INDICATORILOR Nr. <u>362</u> Anul <u>2011</u> Luna <u>12</u> Ziua <u>19</u>	Cod indicator	Program actualizat an 2011				Execuție preliminară 31.12.2011				Diferențe			
		TOTAL	Unități finanțate integral din venituri proprii	Unități finanțate din venituri proprii și subvenții		TOTAL	Unități finanțate integral din venituri proprii	Unități finanțate din venituri proprii și subvenții		TOTAL	Unități finanțate integral din venituri proprii	Unități finanțate din venituri proprii și subvenții	
				Venituri proprii	Subvenții			Venituri proprii	Subvenții			Venituri proprii	Subvenții
1	2(3+4+5)	3	4	5	6(7+8+9)	7	8	9	10(11+12+13)	11	12	13	
	0												
- cheltuieli de personal	10	324.00	0.00	0.00	324.00	299.29	0.00	0.00	299.29	24.71	0.00	0.00	24.71
- bunuri și servicii	20	52.00	0.00	0.00	52.00	52.00	0.00	0.00	52.00	0.00	0.00	0.00	0.00
<b>Spitalul Clinic de Obstetrică și Ginecologie Cuza Vodă Iași</b>		<b>35.619,25</b>	<b>35.524,46</b>	<b>0,00</b>	<b>94,79</b>	<b>35.604,29</b>	<b>35.509,50</b>	<b>0,00</b>	<b>94,79</b>	14.96	14.96	0.00	0.00
Cheltuieli curente	01	35.619.25	35.524.46	0.00	94.79	35.619.25	35.524.46	0.00	94.79	0.00	0.00	0.00	0.00
- cheltuieli de personal	10	21.870.99	21.870.99	0.00	0.00	21.870.99	21.870.99	0.00	0.00	0.00	0.00	0.00	0.00
- bunuri și servicii	20	13.748.26	13.653.47	0.00	94.79	13.748.26	13.653.47	0.00	94.79	0.00	0.00	0.00	0.00
Plăți efectuate în anii precedenți și recuperate în anul curent	85	0.00	0.00	0.00	0.00	-14.96	-14.96	0.00	0.00	14.96	14.96	0.00	0.00
<b>Spitalul Clinic de Urgență Prof. N. Oblu</b>		<b>37.904,69</b>	<b>37.839,69</b>	<b>0,00</b>	<b>65,00</b>	<b>34.158,47</b>	<b>34.113,47</b>	<b>0,00</b>	<b>45,00</b>	3.746.22	3.726.22	0.00	20.00
Cheltuieli curente	01	37.904.69	37.839.69	0.00	65.00	34.158.47	34.113.47	0.00	45.00	3.746.22	3.726.22	0.00	20.00
- cheltuieli de personal	10	20.825.09	20.825.09	0.00	0.00	20.424.00	20.424.00	0.00	0.00	401.09	401.09	0.00	0.00
- bunuri și servicii	20	17.079.60	17.014.60	0.00	65.00	13.734.47	13.689.47	0.00	45.00	3.345.13	3.325.13	0.00	20.00
<b>Spitalul Clinic de Boli Infecțioase Sf. Parascheva Iași</b>		<b>25.552,85</b>	<b>24.764,28</b>	<b>0,00</b>	<b>788,57</b>	<b>23.546,85</b>	<b>23.450,58</b>	<b>0,00</b>	<b>96,27</b>	2.006.00	1.313.70	0.00	692.30
Cheltuieli curente	01	25.552.85	24.764.28	0.00	788.57	23.568.29	23.472.02	0.00	96.27	1.984.56	1.292.26	0.00	692.30
- cheltuieli de personal	10	11.298.68	11.298.68	0.00	0.00	11.144.72	11.144.72	0.00	0.00	153.96	153.96	0.00	0.00
- bunuri și servicii	20	14.254.17	13.465.60	0.00	788.57	12.423.57	12.327.30	0.00	96.27	1.830.60	1.138.30	0.00	692.30
Plăți efectuate în anii precedenți și recuperate în anul curent	85	0.00	0.00	0.00	0.00	-21.44	-21.44	0.00	0.00	21.44	21.44	0.00	0.00
<b>Spitalul Clinic de Urgențe pt. copii Sf. Maria Iași</b>		<b>74.401,71</b>	<b>74.156,24</b>	<b>0,00</b>	<b>245,47</b>	<b>61.834,97</b>	<b>61.595,44</b>	<b>0,00</b>	<b>239,53</b>	12.566.74	12.560.80	0.00	5.94
Cheltuieli curente	01	74.401.71	74.156.24	0.00	245.47	61.834.97	61.595.44	0.00	239.53	12.566.74	12.560.80	0.00	5.94
- cheltuieli de personal	10	42.078.82	42.078.82	0.00	0.00	42.006.14	42.006.14	0.00	0.00	72.68	72.68	0.00	0.00
- bunuri și servicii	20	32.322.89	32.077.42	0.00	245.47	19.828.83	19.589.30	0.00	239.53	12.494.06	12.488.12	0.00	5.94
<b>Spitalul Clinic de Obstetrică și Ginecologie "Elena Doamna" Iași"</b>		<b>10.741,00</b>	<b>10.584,00</b>	<b>0,00</b>	<b>157,00</b>	<b>7.906,80</b>	<b>7.778,61</b>	<b>0,00</b>	<b>128,19</b>	2.834.20	2.805.39	0.00	28.81
Cheltuieli curente	01	10.741.00	10.584.00	0.00	157.00	7.906.80	7.778.61	0.00	128.19	2.834.20	2.805.39	0.00	28.81
- cheltuieli de personal	10	6.097.00	6.097.00	0.00	0.00	5.975.22	5.975.22	0.00	0.00	121.78	121.78	0.00	0.00
- bunuri și servicii	20	4.644.00	4.487.00	0.00	157.00	1.931.58	1.803.39	0.00	128.19	2.712.42	2.683.61	0.00	28.81
<b>Spitalul Clinic de Pneumofiziologie Iași</b>		<b>40.154,96</b>	<b>40.146,96</b>	<b>0,00</b>	<b>8,00</b>	<b>30.052,77</b>	<b>30.044,77</b>	<b>0,00</b>	<b>8,00</b>	10.102.19	10.102.19	0.00	0.00
Cheltuieli curente	01	40.154.96	40.146.96	0.00	8.00	30.086.53	30.078.53	0.00	8.00	10.068.43	10.068.43	0.00	0.00
- cheltuieli de personal	10	22.679.09	22.679.09	0.00	0.00	22.625.86	22.625.86	0.00	0.00	53.23	53.23	0.00	0.00
- bunuri și servicii	20	17.475.87	17.467.87	0.00	8.00	7.460.67	7.452.67	0.00	8.00	10.015.20	10.015.20	0.00	0.00
Plăți efectuate în anii precedenți și recuperate în anul curent	85	0.00	0.00	0.00	0.00	-33.76	-33.76	0.00	0.00	33.76	33.76	0.00	0.00
<b>CAP. 67.10 Cultură, recreere și religie</b>	<b>67.10</b>	<b>18.246,90</b>	<b>0,00</b>	<b>1.122,90</b>	<b>17.124,00</b>	<b>17.426,06</b>	<b>0,00</b>	<b>891,88</b>	<b>16.534,18</b>	820.84	0.00	231.02	589.82
Cheltuieli curente	01	18.250.74	0.00	1.122.90	17.127.84	17.436.51	0.00	891.88	16.544.63	814.23	0.00	231.02	583.21
- cheltuieli de personal	10	13.853.00	0.00	54.00	13.799.00	13.305.39	0.00	25.00	13.280.39	547.61	0.00	29.00	518.61
- bunuri și servicii	20	4.397.74	0.00	1.068.90	3.328.84	4.131.12	0.00	866.88	3.264.24	266.62	0.00	202.02	64.60
Plăți efectuate în anii precedenți și recuperate în anul curent	85	-3.84	0.00	0.00	-3.84	-10.45	0.00	0.00	-10.45	6.61	0.00	0.00	6.61
<b>Biblioteca Județeană "Gh. Asachi" Iași</b>		<b>3.487,00</b>	<b>0,00</b>	<b>47,00</b>	<b>3.440,00</b>	<b>3.444,45</b>	<b>0,00</b>	<b>16,12</b>	<b>3.428,33</b>	42.55	0.00	30.88	11.67
Cheltuieli curente	01	3.490.84	0.00	47.00	3.443.84	3.448.29	0.00	16.12	3.432.17	42.55	0.00	30.88	11.67
- cheltuieli de personal	10	2.730.00	0.00	0.00	2.730.00	2.718.33	0.00	0.00	2.718.33	11.67	0.00	0.00	11.67

## SECȚIUNEA DE FUNCȚIONARE

DENUMIREA ACTIVITĂȚII CĂRUI INDICATOR CORRESPUNDE	Cod indicator	Program actualizat an 2011				Execuție preliminară 31.12.2011				Diferențe			
		TOTAL	Unități finanțate integral din venituri proprii	Unități finanțate din venituri proprii și subvenții		TOTAL	Unități finanțate integral din venituri proprii	Unități finanțate din venituri proprii și subvenții		TOTAL	Unități finanțate integral din venituri proprii	Unități finanțate din venituri proprii și subvenții	
				Venituri proprii	Subvenții			Venituri proprii	Subvenții			Venituri proprii	Subvenții
		1	2(3+4+5)	3	4	5	6(7+8+9)	7	8	9	10(11+12+13)	11	12
- bunuri și servicii	20	760.84	0.00	47.00	713.84	729.96	0.00	16.12	713.84	30.88	0.00	30.88	0.00
Plăți efectuate în anii precedenți și recuperate în anul curent	85	-3.84	0.00	0.00	-3.84	-3.84	0.00	0.00	-3.84	0.00	0.00	0.00	0.00
<b>Centrul Județean pt. Conservarea și Promovarea Culturii Tradiționale Iași</b>		<b>387.00</b>	<b>0.00</b>	<b>27.00</b>	<b>360.00</b>	<b>312.66</b>	<b>0.00</b>	<b>20.26</b>	<b>292.40</b>	<b>74.34</b>	<b>0.00</b>	<b>6.74</b>	<b>67.60</b>
Cheltuieli curente	01	387.00	0.00	27.00	360.00	312.66	0.00	20.26	292.40	74.34	0.00	6.74	67.60
- cheltuieli de personal	10	250.00	0.00	0.00	250.00	187.00	0.00	0.00	187.00	63.00	0.00	0.00	63.00
- bunuri și servicii	20	137.00	0.00	27.00	110.00	125.66	0.00	20.26	105.40	11.34	0.00	6.74	4.60
<b>Școala Populară de Arte "Titel Popovici" Iași</b>		<b>905.00</b>	<b>0.00</b>	<b>308.00</b>	<b>597.00</b>	<b>747.00</b>	<b>0.00</b>	<b>150.00</b>	<b>597.00</b>	<b>158.00</b>	<b>0.00</b>	<b>158.00</b>	<b>0.00</b>
Cheltuieli curente	01	905.00	0.00	308.00	597.00	747.00	0.00	150.00	597.00	158.00	0.00	158.00	0.00
- cheltuieli de personal	10	337.00	0.00	0.00	337.00	337.00	0.00	0.00	337.00	0.00	0.00	0.00	0.00
- bunuri și servicii	20	568.00	0.00	308.00	260.00	410.00	0.00	150.00	260.00	158.00	0.00	158.00	0.00
<b>Teatrul "Luceafărul" Iași</b>		<b>3.592.40</b>	<b>0.00</b>	<b>455.40</b>	<b>3.137.00</b>	<b>3.558.00</b>	<b>0.00</b>	<b>421.00</b>	<b>3.137.00</b>	<b>34.40</b>	<b>0.00</b>	<b>34.40</b>	<b>0.00</b>
Cheltuieli curente	01	3.592.40	0.00	455.40	3.137.00	3.558.00	0.00	421.00	3.137.00	34.40	0.00	34.40	0.00
- cheltuieli de personal	10	2.690.00	0.00	53.00	2.637.00	2.662.00	0.00	25.00	2.637.00	28.00	0.00	28.00	0.00
- bunuri și servicii	20	902.40	0.00	402.40	500.00	896.00	0.00	396.00	500.00	6.40	0.00	6.40	0.00
<b>Muzeul Literaturii Române Iași</b>		<b>2.359.50</b>	<b>0.00</b>	<b>104.50</b>	<b>2.255.00</b>	<b>2.136.89</b>	<b>0.00</b>	<b>103.50</b>	<b>2.033.39</b>	<b>222.61</b>	<b>0.00</b>	<b>1.00</b>	<b>221.61</b>
Cheltuieli curente	01	2.359.50	0.00	104.50	2.255.00	2.143.50	0.00	103.50	2.040.00	216.00	0.00	1.00	215.00
- cheltuieli de personal	10	1.336.00	0.00	1.00	1.335.00	1.180.00	0.00	0.00	1.180.00	156.00	0.00	1.00	155.00
- bunuri și servicii	20	1.023.50	0.00	103.50	920.00	963.50	0.00	103.50	860.00	60.00	0.00	0.00	60.00
Plăți efectuate în anii precedenți și recuperate în anul curent	85	0.00	0.00	0.00	0.00	-6.61	0.00	0.00	-6.61	6.61	0.00	0.00	6.61
<b>Filarmonica Moldova Iași</b>		<b>7.516.00</b>	<b>0.00</b>	<b>181.00</b>	<b>7.335.00</b>	<b>7.227.06</b>	<b>0.00</b>	<b>181.00</b>	<b>7.046.06</b>	<b>288.94</b>	<b>0.00</b>	<b>0.00</b>	<b>288.94</b>
Cheltuieli curente	01	7.516.00	0.00	181.00	7.335.00	7.227.06	0.00	181.00	7.046.06	288.94	0.00	0.00	288.94
- cheltuieli de personal	10	6.510.00	0.00	0.00	6.510.00	6.221.06	0.00	0.00	6.221.06	288.94	0.00	0.00	288.94
- bunuri și servicii	20	1.006.00	0.00	181.00	825.00	1.006.00	0.00	181.00	825.00	0.00	0.00	0.00	0.00
<b>CAP. 68.10 Asigurări și Asistență Socială</b>	<b>68.10</b>	<b>2.165.94</b>	<b>560.00</b>	<b>251.00</b>	<b>1.354.94</b>	<b>2.046.95</b>	<b>555.83</b>	<b>251.00</b>	<b>1.240.12</b>	<b>118.99</b>	<b>4.17</b>	<b>0.00</b>	<b>114.82</b>
Cheltuieli curente	01	2.165.94	560.00	251.00	1.354.94	2.046.95	555.83	251.00	1.240.12	118.99	4.17	0.00	114.82
- cheltuieli de personal	10	864.60	0.00	0.00	864.60	749.78	0.00	0.00	749.78	114.82	1.12	0.00	114.82
- bunuri și servicii	20	1.290.34	549.00	251.00	490.34	1.289.22	547.88	251.00	490.34	1.12	0.00	0.00	0.00
- asistența socială	57	11.00	11.00	0.00	0.00	7.95	7.95	0.00	0.00	3.05	3.05	0.00	0.00
<b>Unitatea medico-socială Rădăcăneni</b>		<b>591.90</b>	<b>0.00</b>	<b>96.00</b>	<b>495.90</b>	<b>586.17</b>	<b>0.00</b>	<b>96.00</b>	<b>490.17</b>	<b>5.73</b>	<b>0.00</b>	<b>0.00</b>	<b>5.73</b>
Cheltuieli curente	01	591.90	0.00	96.00	495.90	586.17	0.00	96.00	490.17	5.73	0.00	0.00	5.73
- cheltuieli de personal	10	333.60	0.00	0.00	333.60	327.87	0.00	0.00	327.87	5.73	0.00	0.00	5.73
- bunuri și servicii	20	258.30	0.00	96.00	162.30	258.30	0.00	96.00	162.30	0.00	0.00	0.00	0.00
<b>Unitatea medico-socială Bivolari</b>		<b>1.014.04</b>	<b>0.00</b>	<b>155.00</b>	<b>859.04</b>	<b>904.95</b>	<b>0.00</b>	<b>155.00</b>	<b>749.95</b>	<b>109.09</b>	<b>0.00</b>	<b>0.00</b>	<b>109.09</b>
Cheltuieli curente	01	1.014.04	0.00	155.00	859.04	904.95	0.00	155.00	749.95	109.09	0.00	0.00	109.09
- cheltuieli de personal	10	531.00	0.00	0.00	531.00	421.91	0.00	0.00	421.91	109.09	0.00	0.00	109.09
- bunuri și servicii	20	483.04	0.00	155.00	328.04	483.04	0.00	155.00	328.04	0.00	0.00	0.00	0.00
<b>Direcția Generală de Asistență Socială și Protecția Copilului Iași, din care:</b>		<b>560.00</b>	<b>560.00</b>	<b>0.00</b>	<b>0.00</b>	<b>555.83</b>	<b>555.83</b>	<b>0.00</b>	<b>0.00</b>	<b>4.17</b>	<b>4.17</b>	<b>0.00</b>	<b>0.00</b>


## SECȚIUNEA DE FUNCȚIONARE

JUDEȚUL IAȘI CONSILIUL J. DE ÎNĂLȚĂ DENUMIRILE INDICATORILOR Nr. <u>362</u> Anul <u>2011</u> Luna <u>12</u> Ziua <u>19</u>	Cod indicator	Program actualizat an 2011				Execuție preliminară 31.12.2011				Diferențe			
		TOTAL	Unități finanțate integral din venituri proprii	Unități finanțate din venituri proprii și subvenții		TOTAL	Unități finanțate integral din venituri proprii	Unități finanțate din venituri proprii și subvenții		TOTAL	Unități finanțate integral din venituri proprii	Unități finanțate din venituri proprii și subvenții	
				Venituri proprii	Subvenții			Venituri proprii	Subvenții			Venituri proprii	Subvenții
		1	2(3-4-5)	3	4	5	6(7-8-9)	7	8	9	10(11-12-13)	11	12
	0												
Cheltuieli curente	01	560.00	560.00	0.00	0.00	555.83	555.83	0.00	0.00	4.17	4.17	0.00	0.00
- bunuri și servicii	20	549.00	549.00	0.00	0.00	547.88	547.88	0.00	0.00	1.12	1.12	0.00	0.00
- asistenta sociala	57	11.00	11.00	0.00	0.00	7.95	7.95	0.00	0.00	3.05	3.05	0.00	0.00
<i>c) - asistență acordată persoanelor în vârstă</i>		502.00	502.00	0.00	0.00	501.96	501.96	0.00	0.00	0.04	0.04	0.00	0.00
Cheltuieli curente	01	502.00	502.00	0.00	0.00	501.96	501.96	0.00	0.00	0.04	0.04	0.00	0.00
- bunuri și servicii	20	502.00	502.00	0.00	0.00	501.96	501.96	0.00	0.00	0.04	0.04	0.00	0.00
<i>d) - alte cheltuieli în domeniul asigurărilor și asistenței sociale</i>		58.00	58.00	0.00	0.00	53.87	53.87	0.00	0.00	4.13	4.13	0.00	0.00
Cheltuieli curente	01	58.00	58.00	0.00	0.00	53.87	53.87	0.00	0.00	4.13	4.13	0.00	0.00
- bunuri și servicii	20	47.00	47.00	0.00	0.00	45.92	45.92	0.00	0.00	1.08	1.08	0.00	0.00
- asistenta sociala	57	11.00	11.00	0.00	0.00	7.95	7.95	0.00	0.00	3.05	3.05	0.00	0.00
<b>79.10 Partea a V-a Acțiuni economice</b>	<b>79.10</b>	<b>18.099.00</b>	<b>1.345.00</b>	<b>656.00</b>	<b>16.098.00</b>	<b>15.634.51</b>	<b>540.00</b>	<b>276.41</b>	<b>14.818.10</b>	2.464.49	805.00	379.59	1.279.90
Cheltuieli curente	01	18.099.00	1.345.00	656.00	16.098.00	15.640.72	540.00	276.41	14.824.31	2.458.28	805.00	379.59	1.273.69
- cheltuieli de personal	10	1.930.00	0.00	272.00	1.658.00	1.184.82	0.00	0.51	1.184.31	745.18	0.00	271.49	473.69
- bunuri și servicii	20	16.169.00	1.345.00	384.00	14.440.00	14.455.90	540.00	275.90	13.640.00	1.713.10	805.00	108.10	800.00
Plăți efectuate în anii precedenți și recuperate în anul curent	85	0.00	0.00	0.00	0.00	-6.21	0.00	0.00	-6.21	6.21	0.00	0.00	6.21
<b>Cap. 83.10 Agricultură, silvicultură, piscicultură și vanatoare</b>	<b>83.10</b>	<b>1.024.00</b>	<b>0.00</b>	<b>120.00</b>	<b>904.00</b>	<b>926.00</b>	<b>0.00</b>	<b>101.69</b>	<b>824.31</b>	98.00	0.00	18.31	79.69
Cheltuieli curente	01	1.024.00	0.00	120.00	904.00	926.00	0.00	101.69	824.31	98.00	0.00	18.31	79.69
- cheltuieli de personal	10	788.00	0.00	4.00	784.00	704.82	0.00	0.51	704.31	83.18	0.00	3.49	79.69
- bunuri și servicii	20	236.00	0.00	116.00	120.00	221.18	0.00	101.18	120.00	14.82	0.00	14.82	0.00
<b>Camera Agricolă</b>		<b>1.024.00</b>	<b>0.00</b>	<b>120.00</b>	<b>904.00</b>	<b>926.00</b>	<b>0.00</b>	<b>101.69</b>	<b>824.31</b>	98.00	0.00	18.31	79.69
Cheltuieli curente	01	1.024.00	0.00	120.00	904.00	926.00	0.00	101.69	824.31	98.00	0.00	18.31	79.69
- cheltuieli de personal	10	788.00	0.00	4.00	784.00	704.82	0.00	0.51	704.31	83.18	0.00	3.49	79.69
- bunuri și servicii	20	236.00	0.00	116.00	120.00	221.18	0.00	101.18	120.00	14.82	0.00	14.82	0.00
<b>Cap. 84.10 Transporturi</b>	<b>84.10</b>	<b>15.730.00</b>	<b>0.00</b>	<b>536.00</b>	<b>15.194.00</b>	<b>14.168.51</b>	<b>0.00</b>	<b>174.72</b>	<b>13.993.79</b>	1.561.49	0.00	361.28	1.200.21
Cheltuieli curente	01	15.730.00	0.00	536.00	15.194.00	14.174.72	0.00	174.72	14.000.00	1.555.28	0.00	361.28	1.194.00
- cheltuieli de personal	10	1.142.00	0.00	268.00	874.00	480.00	0.00	0.00	480.00	662.00	0.00	268.00	394.00
- bunuri și servicii	20	14.588.00	0.00	268.00	14.320.00	13.694.72	0.00	174.72	13.520.00	893.28	0.00	93.28	800.00
Plăți efectuate în anii precedenți și recuperate în anul curent	85	0.00	0.00	0.00	0.00	-6.21	0.00	0.00	-6.21	6.21	0.00	0.00	6.21
<b> Direcția Județeană de Administrare a Drumurilor și Podurilor Iași</b>		<b>15.730.00</b>	<b>0.00</b>	<b>536.00</b>	<b>15.194.00</b>	<b>14.168.51</b>	<b>0.00</b>	<b>174.72</b>	<b>13.993.79</b>	1.561.49	0.00	361.28	1.200.21
Cheltuieli curente	01	15.730.00	0.00	536.00	15.194.00	14.174.72	0.00	174.72	14.000.00	1.555.28	0.00	361.28	1.194.00
- cheltuieli de personal	10	1.142.00	0.00	268.00	874.00	480.00	0.00	0.00	480.00	662.00	0.00	268.00	394.00
- bunuri și servicii	20	14.588.00	0.00	268.00	14.320.00	13.694.72	0.00	174.72	13.520.00	893.28	0.00	93.28	800.00
Plăți efectuate în anii precedenți și recuperate în anul curent	85	0.00	0.00	0.00	0.00	-6.21	0.00	0.00	-6.21	6.21	0.00	0.00	6.21
<b>Cap. 87.10 Alte acțiuni economice</b>	<b>87.10</b>	<b>1.345.00</b>	<b>1.345.00</b>	<b>0.00</b>	<b>0.00</b>	<b>540.00</b>	<b>540.00</b>	<b>0.00</b>	<b>0.00</b>	805.00	805.00	0.00	0.00
Cheltuieli curente	01	1.345.00	1.345.00	0.00	0.00	540.00	540.00	0.00	0.00	805.00	805.00	0.00	0.00

## SECȚIUNEA DE FUNCȚIONARE

DENUMIREA INDICATORILOR	Cod indicator	Program actualizat an 2011				Execuție preliminară 31.12.2011				Diferențe			
		TOTAL	Unități finanțate integral din venituri proprii	Unități finanțate din venituri proprii și subvenții		TOTAL	Unități finanțate integral din venituri proprii	Unități finanțate din venituri proprii și subvenții		TOTAL	Unități finanțate integral din venituri proprii	Unități finanțate din venituri proprii și subvenții	
				Venituri proprii	Subvenții			Venituri proprii	Subvenții			Venituri proprii	Subvenții
0	1	2(3+4+5)	3	4	5	6(7+8+9)	7	8	9	10(11+12+13)	11	12	13
- bunuri și servicii	20	1.345,00	1.345,00	0,00	0,00	540,00	540,00	0,00	0,00	805,00	805,00	0,00	0,00
<b>Consiliul Județean Iași</b>		1.345,00	1.345,00	0,00	0,00	540,00	540,00	0,00	0,00	805,00	805,00	0,00	0,00
Cheltuieli curente	01	1.345,00	1.345,00	0,00	0,00	540,00	540,00	0,00	0,00	805,00	805,00	0,00	0,00
- bunuri și servicii	20	1.345,00	1.345,00	0,00	0,00	540,00	540,00	0,00	0,00	805,00	805,00	0,00	0,00
<b>TOTAL CHELTUIELI</b>		<b>268.255,40</b>	<b>228.429,63</b>	<b>2.029,90</b>	<b>37.795,87</b>	<b>232.386,24</b>	<b>196.546,47</b>	<b>1.419,29</b>	<b>34.420,48</b>	<b>35.869,16</b>	<b>31.883,16</b>	<b>610,61</b>	<b>3.375,39</b>
Cheltuieli curente	01	268.259,24	228.429,63	2.029,90	37.799,71	232.473,06	196.616,63	1.419,29	34.437,14	35.786,18	31.813,00	610,61	3.362,57
- cheltuieli de personal	10	146.004,37	127.696,67	326,00	17.981,70	142.831,12	126.568,83	25,51	16.236,78	3.173,25	1.127,84	300,49	1.744,92
- bunuri și servicii	20	122.237,87	100.715,96	1.703,90	19.818,01	89.630,12	70.035,98	1.393,78	18.200,36	32.607,75	30.679,98	310,12	1.617,65
- dobânzi	30	6,00	6,00	0,00	0,00	3,87	3,87	0,00	0,00	2,13	2,13	0,00	0,00
- asistența socială	57	11,00	11,00	0,00	0,00	7,95	7,95	0,00	0,00	3,05	3,05	0,00	0,00
Plăți efectuate în anii precedenți și recuperate în anul curent	85	-3,84	0,00	0,00	-3,84	-86,82	-70,16	0,00	-16,66	82,98	70,16	0,00	12,82

ORDONATOR PRINCIPAL DE CREDITE,

JUDEȚUL IAȘI  
CONSILIUL JUDEȚEAN IAȘIAnexă la Hotărârea  
Nr. 362

Anul 2011, Luna 12, Ziua 19

Răspund în privința realității, regularității și legalității

ȘEF SERVICIU BUGET.

cc. Elena ARVINTE

Îmi asum responsabilitatea pentru fundamentarea, corectitudinea,  
legalitatea întocmirii acestui înscris oficial.

Consilier Amalia Ivan

E. documente BUGET anexa Situații Financiare trimestrale execuție trimestriala 2011

JUDEȚUL IAȘI  
 CONSILIUL JUDEȚEAN IAȘI

Anexă la Hotărârea  
 Nr. 362

Anul 2011 Luna 12 Ziua 19

**EXECUȚIA PRELIMINATĂ**  
 a bugetului centralizat a instituțiilor publice și activităților finanțate integral sau parțial din venituri proprii,  
 detaliată la cheltuieli pe părți, capitole, unități și titluri,  
 la data de 31.12.2011

mii lei													
SECȚIUNEA DE DEZVOLTARE													
DENUMIREA INDICATORILOR	Cod indicator	Program actualizat an 2011				Execuție preliminară 31.12.2011				Diferențe			
		TOTAL	Unități finanțate integral din venituri proprii	Unități finanțate din venituri proprii și subvenții		TOTAL	Unități finanțate integral din venituri proprii	Unități finanțate din venituri proprii și subvenții		TOTAL	Unități finanțate integral din venituri proprii	Unități finanțate din venituri proprii și subvenții	
				Venituri proprii	Subvenții			Venituri proprii	Subvenții			Venituri proprii	Subvenții
0	1	2(3+4+5)	3	4	5	6(7+8+9)	7	8	9	10(11+12+13)	11	12	13
<b>59.10 Partea a II-a Apărare, ordine publică și siguranță națională</b>	<b>59.10</b>	<b>13,50</b>	<b>13,50</b>	<b>0,00</b>	<b>0,00</b>	<b>13,15</b>	<b>13,15</b>	<b>0,00</b>	<b>0,00</b>	<b>0,35</b>	<b>0,35</b>	<b>0,00</b>	<b>0,00</b>
Cheltuieli de capital	70	13,50	13,50	0,00	0,00	13,15	13,15	0,00	0,00	0,35	0,35	0,00	0,00
<b>Cap. 61.10 Ordine publică și siguranță națională</b>	<b>61.10</b>	<b>13,50</b>	<b>13,50</b>	<b>0,00</b>	<b>0,00</b>	<b>13,15</b>	<b>13,15</b>	<b>0,00</b>	<b>0,00</b>	<b>0,35</b>	<b>0,35</b>	<b>0,00</b>	<b>0,00</b>
Cheltuieli de capital	70	13,50	13,50	0,00	0,00	13,15	13,15	0,00	0,00	0,35	0,35	0,00	0,00
<i> Direcția Județeană de Pază și Ordine Iași</i>		<b>13,50</b>	<b>13,50</b>	<b>0,00</b>	<b>0,00</b>	<b>13,15</b>	<b>13,15</b>	<b>0,00</b>	<b>0,00</b>	<b>0,35</b>	<b>0,35</b>	<b>0,00</b>	<b>0,00</b>
Cheltuieli de capital	70	13,50	13,50	0,00	0,00	13,15	13,15	0,00	0,00	0,35	0,35	0,00	0,00
<b>63.10 Partea a III-a Cheltuieli social - culturale</b>	<b>63.10</b>	<b>11.652,47</b>	<b>1.478,22</b>	<b>39,50</b>	<b>10.134,75</b>	<b>8.667,20</b>	<b>749,09</b>	<b>34,15</b>	<b>7.883,96</b>	<b>2.985,27</b>	<b>729,13</b>	<b>5,35</b>	<b>2.250,79</b>
- Alte transferuri	55	15,00	15,00	0,00	0,00	13,57	13,57	0,00	0,00	1,43	1,43	0,00	0,00
- Proiecte cu finanțare din Fonduri externe nerambursabile (FEN) postaderare	56	245,72	0,00	0,00	245,72	245,72	0,00	0,00	245,72	0,00	0,00	0,00	0,00
Cheltuieli de capital	70	11.391,75	1.463,22	39,50	9.889,03	8.407,91	735,52	34,15	7.638,24	2.983,84	727,70	5,35	2.250,79
<b>Cap. 65.10 Învățământ</b>		<b>15,00</b>	<b>15,00</b>	<b>0,00</b>	<b>0,00</b>	<b>13,57</b>	<b>13,57</b>	<b>0,00</b>	<b>0,00</b>	<b>1,43</b>	<b>1,43</b>	<b>0,00</b>	<b>0,00</b>
- Alte transferuri	55	15,00	15,00	0,00	0,00	13,57	13,57	0,00	0,00	1,43	1,43	0,00	0,00
<i> Școala Specială Pașcani</i>		<b>15,00</b>	<b>15,00</b>	<b>0,00</b>	<b>0,00</b>	<b>13,57</b>	<b>13,57</b>	<b>0,00</b>	<b>0,00</b>	<b>1,43</b>	<b>1,43</b>	<b>0,00</b>	<b>0,00</b>
- Alte transferuri	55	15,00	15,00	0,00	0,00	13,57	13,57	0,00	0,00	1,43	1,43	0,00	0,00
<b>CAP. 66.10 Sănătate</b>	<b>66.10</b>	<b>11.397,97</b>	<b>1.401,22</b>	<b>0,00</b>	<b>9.996,75</b>	<b>8.451,29</b>	<b>675,60</b>	<b>0,00</b>	<b>7.775,69</b>	<b>2.946,68</b>	<b>725,62</b>	<b>0,00</b>	<b>2.221,06</b>
- Proiecte cu finanțare din Fonduri externe nerambursabile (FEN) postaderare	56	245,72	0,00	0,00	245,72	245,72	0,00	0,00	245,72	0,00	0,00	0,00	0,00
Cheltuieli de capital	70	11.152,25	1.401,22	0,00	9.751,03	8.205,57	675,60	0,00	7.529,97	2.946,68	725,62	0,00	2.221,06
<i> Spitalul Clinic de Obstetrică și Ginecologie Cuza Vodă Iași</i>		<b>500,00</b>	<b>0,00</b>	<b>0,00</b>	<b>500,00</b>	<b>500,00</b>	<b>0,00</b>	<b>0,00</b>	<b>500,00</b>	<b>0,00</b>	<b>0,00</b>	<b>0,00</b>	<b>0,00</b>
Cheltuieli de capital	70	500,00	0,00	0,00	500,00	500,00	0,00	0,00	500,00	0,00	0,00	0,00	0,00
<i> Spitalul Clinic de Urgență Prof. N. Oblu</i>		<b>2.701,95</b>	<b>633,80</b>	<b>0,00</b>	<b>2.068,15</b>	<b>2.686,95</b>	<b>633,80</b>	<b>0,00</b>	<b>2.053,15</b>	<b>15,00</b>	<b>0,00</b>	<b>0,00</b>	<b>15,00</b>
Cheltuieli de capital	70	2.701,95	633,80	0,00	2.068,15	2.686,95	633,80	0,00	2.053,15	15,00	0,00	0,00	15,00
<i> Spitalul Clinic de Boli Infecțioase Sf. Parascheva Iași</i>		<b>3.459,76</b>	<b>45,50</b>	<b>0,00</b>	<b>3.414,26</b>	<b>3.014,57</b>	<b>5,17</b>	<b>0,00</b>	<b>3.009,40</b>	<b>445,19</b>	<b>40,33</b>	<b>0,00</b>	<b>404,86</b>

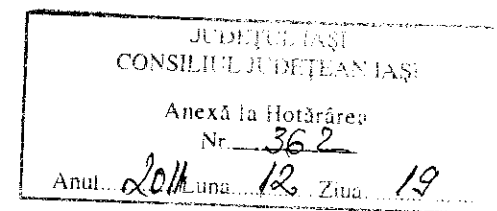

## SECȚIUNEA DE DEZVOLTARE

JUDEȚUL IAȘI CONSILIUL JUDEȚEAN IAȘI Anexă la Hotărârea DENUMIREA INDICATORILOR Nr. 262 Anul 2011, Luna 12, Ziua 19		Cod indicator	Program actualizat an 2011				Execuție preliminară 31.12.2011				Diferențe			
			TOTAL	Unități finanțate integral din venituri proprii	Unități finanțate din venituri proprii și subvenții		TOTAL	Unități finanțate integral din venituri proprii	Unități finanțate din venituri proprii și subvenții		TOTAL	Unități finanțate integral din venituri proprii	Unități finanțate din venituri proprii și subvenții	
					Venituri proprii	Subvenții			Venituri proprii	Subvenții			Venituri proprii	Subvenții
0	1	2(3-4-5)	3	4	5	6(7-8-9)	7	8	9	10(11-12-13)	11	12	13	
Cheltuieli de capital	70	3.459,76	45,50	0,00	3.414,26	3.014,57	5,17	0,00	3.009,40	445,19	40,33	0,00	404,86	
<b>Spitalul Clinic de Urgente pt. copii Sf. Maria Iasi</b>		<b>3.683,30</b>	<b>699,60</b>	<b>0,00</b>	<b>2.983,70</b>	<b>1.615,87</b>	<b>28,97</b>	<b>0,00</b>	<b>1.586,90</b>	<b>2.067,43</b>	<b>670,63</b>	<b>0,00</b>	<b>1.396,80</b>	
Cheltuieli de capital	70	3.683,30	699,60	0,00	2.983,70	1.615,87	28,97	0,00	1.586,90	2.067,43	670,63	0,00	1.396,80	
<b>Spitalul Clinic de Obstetrică și Ginecologie "Elena Doamna" Iași"</b>		<b>15,00</b>	<b>0,00</b>	<b>0,00</b>	<b>15,00</b>	<b>14,88</b>	<b>0,00</b>	<b>0,00</b>	<b>14,88</b>	<b>0,12</b>	<b>0,00</b>	<b>0,00</b>	<b>0,12</b>	
Cheltuieli de capital	70	15,00	0,00	0,00	15,00	14,88	0,00	0,00	14,88	0,12	0,00	0,00	0,12	
<b>Spitalul Clinic de Pneumofiziologie Iași</b>		<b>1.037,96</b>	<b>22,32</b>	<b>0,00</b>	<b>1.015,64</b>	<b>619,02</b>	<b>7,66</b>	<b>0,00</b>	<b>611,36</b>	<b>418,94</b>	<b>14,66</b>	<b>0,00</b>	<b>404,28</b>	
- Proiecte cu finanțare din Fonduri externe nerambursabile (FEN) postaderare	56	245,72	0,00	0,00	245,72	245,72	0,00	0,00	245,72	0,00	0,00	0,00	0,00	
Cheltuieli de capital	70	792,24	22,32	0,00	769,92	373,30	7,66	0,00	365,64	418,94	14,66	0,00	404,28	
<b>CAP. 67.10 Cultură, recreere și religie</b>	<b>67.10</b>	<b>177,50</b>	<b>0,00</b>	<b>39,50</b>	<b>138,00</b>	<b>142,42</b>	<b>0,00</b>	<b>34,15</b>	<b>108,27</b>	<b>35,08</b>	<b>0,00</b>	<b>5,35</b>	<b>29,73</b>	
Cheltuieli de capital	70	177,50	0,00	39,50	138,00	142,42	0,00	34,15	108,27	35,08	0,00	5,35	29,73	
<b>Teatrul "Lucașfăru" Iași</b>		<b>130,00</b>	<b>0,00</b>	<b>7,00</b>	<b>123,00</b>	<b>100,39</b>	<b>0,00</b>	<b>7,00</b>	<b>93,39</b>	<b>29,61</b>	<b>0,00</b>	<b>0,00</b>	<b>29,61</b>	
Cheltuieli de capital	70	130,00	0,00	7,00	123,00	100,39	0,00	7,00	93,39	29,61	0,00	0,00	29,61	
<b>Muzeul Literaturii Romane Iași</b>		<b>17,50</b>	<b>0,00</b>	<b>17,50</b>	<b>0,00</b>	<b>16,10</b>	<b>0,00</b>	<b>16,10</b>	<b>0,00</b>	<b>1,40</b>	<b>0,00</b>	<b>1,40</b>	<b>0,00</b>	
Cheltuieli de capital	70	17,50	0,00	17,50	0,00	16,10	0,00	16,10	0,00	1,40	0,00	1,40	0,00	
<b>Filarmonica Moldova Iași</b>		<b>30,00</b>	<b>0,00</b>	<b>15,00</b>	<b>15,00</b>	<b>25,93</b>	<b>0,00</b>	<b>11,05</b>	<b>14,88</b>	<b>4,07</b>	<b>0,00</b>	<b>3,95</b>	<b>0,12</b>	
Cheltuieli de capital	70	30,00	0,00	15,00	15,00	25,93	0,00	11,05	14,88	4,07	0,00	3,95	0,12	
<b>CAP. 68.10 Asigurări și Asistență Socială</b>	<b>68.10</b>	<b>62,00</b>	<b>62,00</b>	<b>0,00</b>	<b>0,00</b>	<b>59,92</b>	<b>59,92</b>	<b>0,00</b>	<b>0,00</b>	<b>2,08</b>	<b>2,08</b>	<b>0,00</b>	<b>0,00</b>	
Cheltuieli de capital	70	62,00	62,00	0,00	0,00	59,92	59,92	0,00	0,00	2,08	2,08	0,00	0,00	
<b>Direcția Generală de Asistență Socială și Protecția Copilului Iași, din care:</b>		<b>62,00</b>	<b>62,00</b>	<b>0,00</b>	<b>0,00</b>	<b>59,92</b>	<b>59,92</b>	<b>0,00</b>	<b>0,00</b>	<b>2,08</b>	<b>2,08</b>	<b>0,00</b>	<b>0,00</b>	
Cheltuieli de capital	70	62,00	62,00	0,00	0,00	59,92	59,92	0,00	0,00	2,08	2,08	0,00	0,00	
d) - alte cheltuieli în domeniul asigurărilor și asistenței sociale		62,00	62,00	0,00	0,00	59,92	59,92	0,00	0,00	2,08	2,08	0,00	0,00	
Cheltuieli de capital	70	62,00	62,00	0,00	0,00	59,92	59,92	0,00	0,00	2,08	2,08	0,00	0,00	
<b>79.10 Partea a V-a Acțiuni economice</b>	<b>79.10</b>	<b>3.486,67</b>	<b>0,00</b>	<b>0,00</b>	<b>3.486,67</b>	<b>3.350,00</b>	<b>0,00</b>	<b>0,00</b>	<b>3.350,00</b>	<b>136,67</b>	<b>0,00</b>	<b>0,00</b>	<b>136,67</b>	
Cheltuieli de capital	70	3.486,67	0,00	0,00	3.486,67	3.350,00	0,00	0,00	3.350,00	136,67	0,00	0,00	136,67	
<b>Cap. 84.10 Transporturi</b>	<b>84.10</b>	<b>3.486,67</b>	<b>0,00</b>	<b>0,00</b>	<b>3.486,67</b>	<b>3.350,00</b>	<b>0,00</b>	<b>0,00</b>	<b>3.350,00</b>	<b>136,67</b>	<b>0,00</b>	<b>0,00</b>	<b>136,67</b>	
Cheltuieli de capital	70	3.486,67	0,00	0,00	3.486,67	3.350,00	0,00	0,00	3.350,00	136,67	0,00	0,00	136,67	
<b>Direcția Județeană de Administrare a Drumurilor și Podurilor Iași</b>		<b>3.486,67</b>	<b>0,00</b>	<b>0,00</b>	<b>3.486,67</b>	<b>3.350,00</b>	<b>0,00</b>	<b>0,00</b>	<b>3.350,00</b>	<b>136,67</b>	<b>0,00</b>	<b>0,00</b>	<b>136,67</b>	
Cheltuieli de capital	70	3.486,67	0,00	0,00	3.486,67	3.350,00	0,00	0,00	3.350,00	136,67	0,00	0,00	136,67	
<b>TOTAL CHELTUIELI</b>		<b>15.152,64</b>	<b>1.491,72</b>	<b>39,50</b>	<b>13.621,42</b>	<b>12.030,35</b>	<b>762,24</b>	<b>34,15</b>	<b>11.233,96</b>	<b>3.122,29</b>	<b>729,48</b>	<b>5,35</b>	<b>2.387,46</b>	
Alte transferuri	55	15,00	15,00	0,00	0,00	13,57	13,57	0,00	0,00	1,43	1,43	0,00	0,00	
- Proiecte cu finanțare din Fonduri externe nerambursabile (FEN) postaderare	56	245,72	0,00	0,00	245,72	245,72	0,00	0,00	245,72	0,00	0,00	0,00	0,00	

## SECȚIUNEA DE DEZVOLTARE

DENUMIREA INDICATORILOR	Cod indicator	Program actualizat an 2011				Execuție preliminară 31.12.2011				Diferențe			
		TOTAL	Unități finanțate integral din venituri proprii	Unități finanțate din venituri proprii și subvenții		TOTAL	Unități finanțate integral din venituri proprii	Unități finanțate din venituri proprii și subvenții		TOTAL	Unități finanțate integral din venituri proprii	Unități finanțate din venituri proprii și subvenții	
				Venituri proprii	Subvenții			Venituri proprii	Subvenții			Venituri proprii	Subvenții
0	1	2(3+4+5)	3	4	5	6(7+8+9)	7	8	9	10(11+12+13)	11	12	13
Cheltuieli de capital	70	14.891.92	1.476.72	39.50	13.375.70	11.771.06	748.67	34.15	10.988.24	3.120.86	728.05	5.35	2.387,46

ORDONATOR PRINCIPAL DE CREDITE,



Răspund în privința realității, regularității și legalității

ȘEF SERVICIU BUGET,

ec. Elena ARVINTE

Îmi asum responsabilitatea pentru fundamentarea, corectitudinea, legalitatea întoemirii acestui înscris oficial.

Consilier Amalia Ivan

E: documente BUGET analia Situatii Financiare trimestriale executie trimestriala 2011